



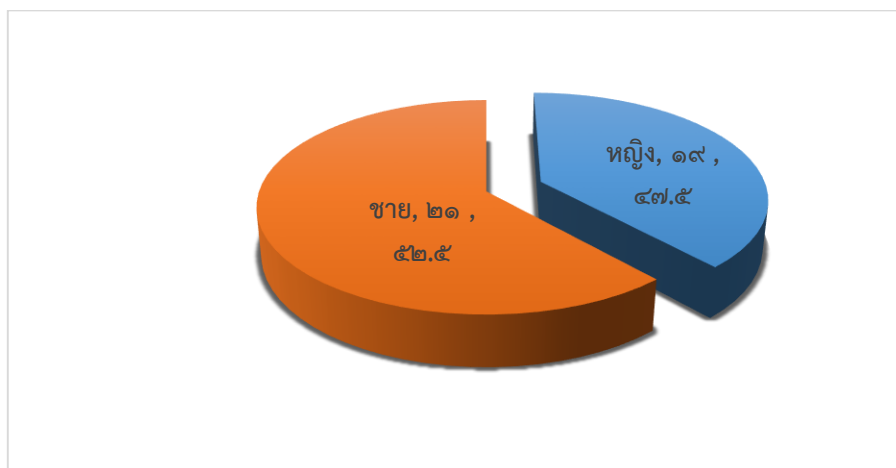
สรุปผลการประเมินความพึงพอใจต่อการจัดประชาคม หมู่ที่ ๑๐ ตามโครงการสำรวจเพื่อปรับปรุง  
เลขหมายประจำบ้าน โดยเพิ่มชื่อ ถนน ตรอก ซอย เมื่อวันที่ ๗ ธันวาคม ๒๕๖๕ ของเทศบาล  
เมืองสะเตงนอก ประจำปีงบประมาณ พ.ศ. ๒๕๖๖

\*\*\*\*\*

ตามที่ได้จัดประชาคมประชาคมเพื่อรับฟังความคิดเห็นในการปรับปรุงเลขหมายประจำบ้าน โดยเพิ่มชื่อถนน ตรอก ซอย ในพื้นที่หมู่ที่ ๑๐ บ้านตือเบาะ ณ.มัสยิดยาแมะ ตำบลสะเตงนอก อำเภอเมือง จังหวัดยะลา เมื่อวันที่ ๗ ธันวาคม ๒๕๖๕ โดยมีผู้เข้าร่วมประชาคม จำนวน ๗๐ คน มีผู้ตอบแบบสอบถาม จำนวน ๔๐ คนที่ได้ตอบแบบประเมิน โดยแบบสำรวจแบ่งเป็น ๓ ตอน ตอนที่ ๑ ข้อมูลทั่วไปของผู้ตอบแบบสอบถามได้แก่ ๑.๑ เพศ ๑.๒ อายุ ๑.๓ ระดับการศึกษา และ ๑.๔ อาชีพ ตอนที่ ๒ ความพึงพอใจในการจัดประชาคมรับฟังความคิดเห็นในการปรับปรุงเลขหมายประจำบ้าน โดยเพิ่มชื่อถนน ตรอก ซอย ในทะเบียนบ้านพื้นที่หมู่ที่ ๑๐ โดยแบ่งออกเป็น ๒ ด้าน ๑.ด้านสถานที่/ระยะเวลา/อาหาร ๒. ด้านความเข้าใจ/แสดงความคิดเห็น ตอนที่ ๓ ข้อเสนอแนะอื่นๆ ผลการตอบแบบสอบถามมีดังนี้

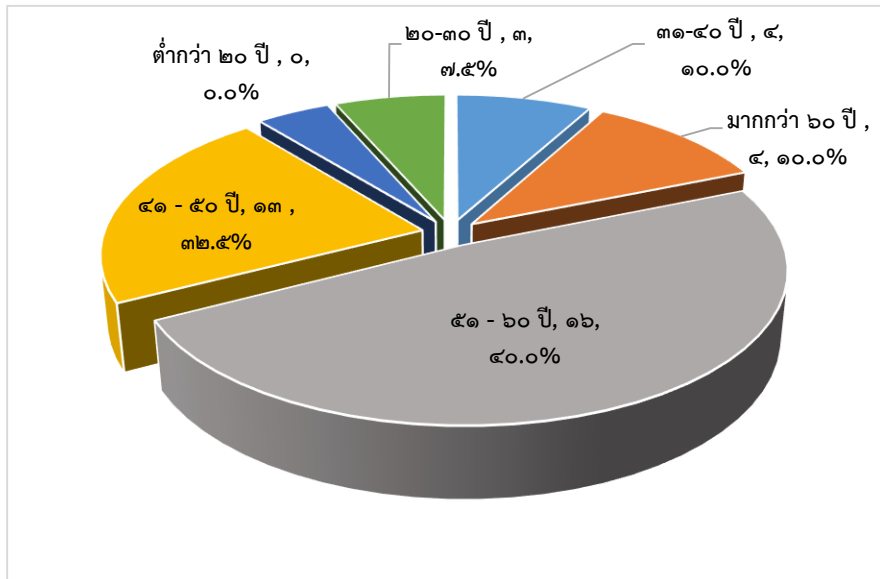
**ตอนที่ ๑ : ข้อมูลทั่วไปของผู้ตอบแบบสอบถาม**

๑.๑ เพศ



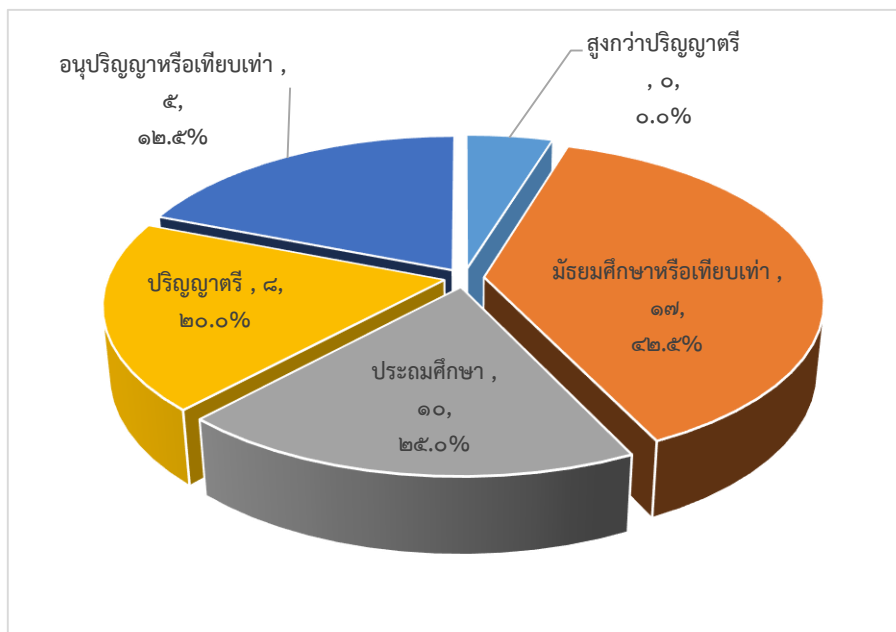
ผู้ตอบแบบสอบถาม จำนวน ๔๐ คน เป็นเพศชาย จำนวน ๒๑ คน คิดเป็นร้อยละ ๕๒.๕ และเป็นเพศหญิง จำนวน ๑๙ คน คิดเป็นร้อยละ ๔๗.๕

### ๑.๒ อายุ



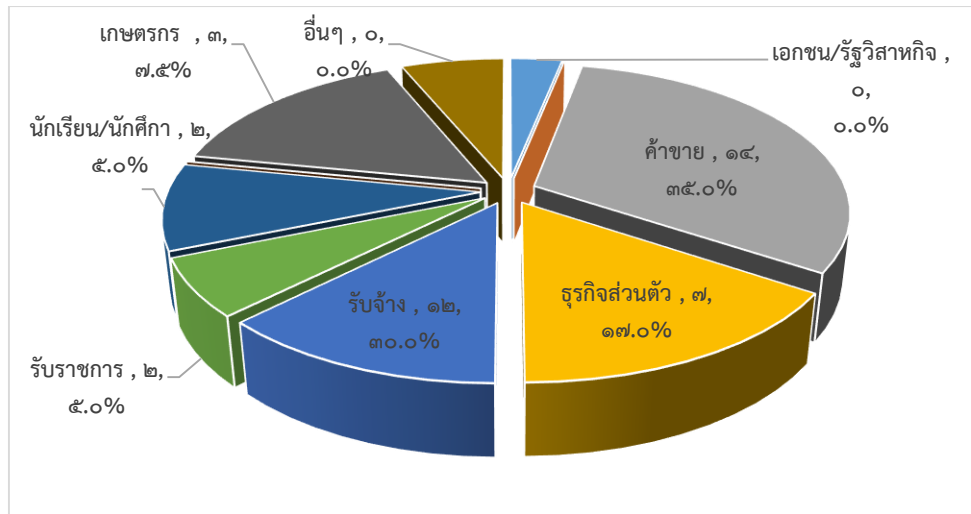
ผู้ตอบแบบสอบถาม จำนวน ๔๐ คน อายุ ๒๐ - ๓๐ ปี จำนวน ๓ คน คิดเป็นร้อยละ ๗.๕ อายุ ๓๑ - ๔๐ ปี จำนวน ๔ คน คิดเป็นร้อยละ ๑๐.๐ อายุ ๔๑ - ๕๐ ปี จำนวน ๑๓ คน คิดเป็นร้อยละ ๓๒.๕ อายุ ๕๑ - ๖๐ ปี จำนวน ๑๖ คน คิดเป็นร้อยละ ๔๐.๐ และอายุ ๖๐ ปีขึ้นไป จำนวน ๔ คน คิดเป็นร้อยละ ๑๐.๐

### ๑.๓ การศึกษา



ผู้ตอบแบบสอบถาม จำนวน ๔๐ คน มีระดับการศึกษาประถมศึกษา จำนวน ๑๐ คน คิดเป็นร้อยละ ๒๕.๐ ระดับมัธยมศึกษาหรือเทียบเท่า จำนวน ๑๗ คน คิดเป็นร้อยละ ๔๒.๕ ระดับอนุปริญญาหรือเทียบเท่า จำนวน ๕ คน คิดเป็นร้อยละ ๑๒.๕ และระดับปริญญาตรี จำนวน ๘ คน คิดเป็นร้อยละ ๒๐.๐

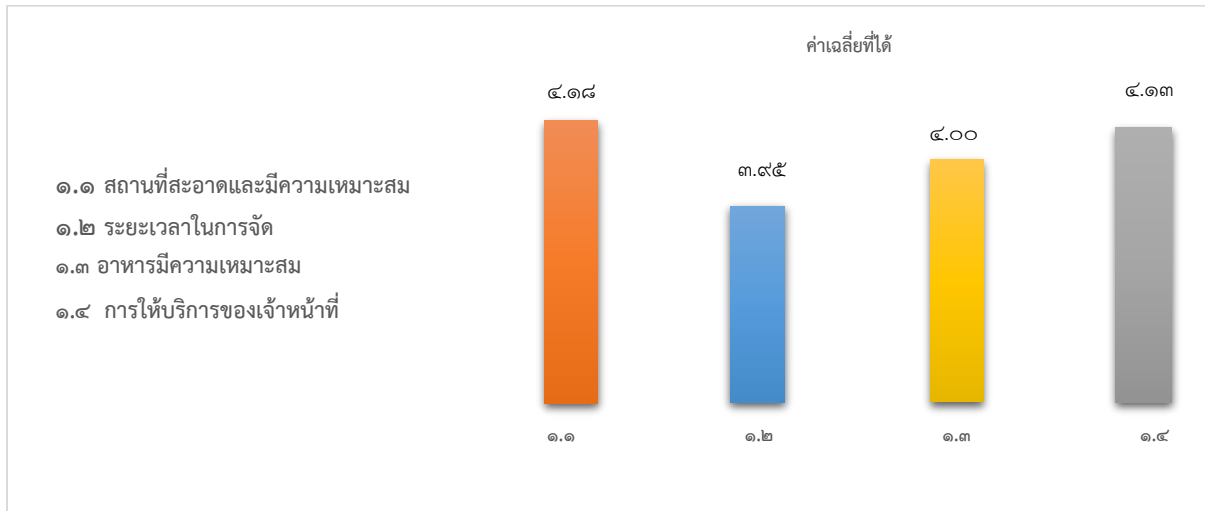
## ๑.๔ อาชีพ



ผู้ตอบแบบสอบถาม จำนวน ๔๐ คน ประกอบอาชีพรับราชการ จำนวน ๒ คน คิดเป็นร้อยละ ๕.๐ อาชีพค้าขาย จำนวน ๑๔ คน คิดเป็นร้อยละ ๓๕.๐ อาชีพธุรกิจส่วนตัว จำนวน ๗ คน คิดเป็นร้อยละ ๑๗.๕ อาชีพรับจ้าง จำนวน ๑๒ คน คิดเป็นร้อยละ ๓๐.๐ อาชีพนักเรียน/นักศึกษา จำนวน ๒ คน คิดเป็นร้อยละ ๕.๐ และอาชีพเกษตรกร จำนวน ๓ คน คิดเป็นร้อยละ ๗.๕


**ตอนที่ ๒ : ความพึงพอใจในการจัดประชาคมรับฟังความคิดเห็นในการปรับปรุงเลขหมายประจำบ้าน โดยเพิ่มชื่อถนน ตรอก ซอย ในทะเบียนบ้านพื้นที่หมู่ ๑๐**

**๑. ด้านสถานที่/ระยะเวลา/อาหาร**



ผู้ตอบแบบสอบถาม จำนวน ๔๐ คน พึงพอใจในข้อ ๑.๑ สถานที่สะอาดและมีความเหมาะสม มากที่สุด คิดเป็นร้อยละ ๘๓.๕๐ รองลงมา คือข้อ ๑.๔ การให้บริการของเจ้าหน้าที่ คิดเป็นร้อยละ ๘๒.๕๐ รองลงมา คือข้อ ๑.๓ อาหารมีความเหมาะสม คิดเป็นร้อยละ ๘.๐๐ รองลงมา คือ ข้อ ๑.๒ ระยะเวลาในการจัดประชาคม คิดเป็นร้อยละ ๓๙.๐๐ ตามลำดับ

**๒. ด้านความเข้าใจ/แสดงความคิดเห็น**



ผู้ตอบแบบสอบถาม จำนวน ๔๐ คน พึงพอใจในข้อ ๒.๑ เจ้าหน้าที่ชี้แจงรายละเอียดของโครงการได้ชัดเจน มากที่สุด และข้อ ๒.๔ โครงการนี้นำไปสู่การแก้ไขปัญหาในพื้นที่ได้ คิดเป็นร้อยละ ๘๓.๐๐ เท่ากัน รองลงมา คือข้อ ๒.๓ มีการเปิดโอกาสให้ประชาชนมีส่วนร่วม/แสดงความคิดเห็นในการจัดเวทีประชาคม คิดเป็นร้อยละ ๘๕.๐๐ และรองลงมา คือข้อ ๒.๒ ท่านเข้าใจในการจัดทำโครงการนี้ คิดเป็นร้อยละ ๘๒.๕๐ ตามลำดับ

**ตอนที่ ๓ : ท่านมีความคิดเห็นและข้อเสนอแนะอย่างไร**

ไม่มีข้อเสนอแนะใด

จากการตอบแบบสอบถามของประชาชนที่เข้าร่วมประชาคม จำนวน ๔๐ คน ผู้ตอบแบบสอบถาม  
พึงพอใจอยู่ในระดับพึงพอใจมาก คือ เฉลี่ยอยู่ที่ ๔.๑๖๖ พึงพอใจร้อยละ ๘๓.๒ ซึ่งโดยภาพรวม  
แล้วผู้เข้าร่วมประชาคม เข้าใจและเห็นว่าโครงการนี้สามารถแก้ไขปัญหาในพื้นที่ได้มากที่สุด