



ใหม่!  
เจดสีสุดเจิด

# SYNOTEX

## RoofPaint



### ซินโนเท็กซ์ รุฟเพ้นท์

### สีทาหลังคาอเนกประสงค์

ACRYLIC WATERBORNE 100% SUPER PREMIUM GRADE  
สีน้ำอะคริลิก 100% (ฟิล์มที่เงาที่เงา) ซุปเปอร์พรีเมียมเกรด



นานทนกว่า 10 ปี\*

\*การรับประกันคุณภาพผลิตภัณฑ์  
ซึ่งมีอายุการใช้งานที่ยาวนาน



ป้องกันรังสี ยูวี



ป้องกันคราบสนิม



ข้อแนะนำ  
**TIPS**

สามารถใช้ทาผนังบ้านและทาสีตัดขอบ

คุ้มค่า

เจดสีเข้มสดทนนาน





# ซินโนเท็กซ์ รุฟเพ้นท์

## สีทาหลังคาอเนกประสงค์

ACRYLIC WATERBORNE 100% SUPER PREMIUM GRADE  
สีน้ำอะคริลิก 100% (ฟิล์มกึ่งเมทาทีน) ซูเปอร์พรีเมียมเกรด



### โตตเด่นเหนือใคร

- ผลิตมาตรฐานเดียวกับผู้ผลิตกระเบื้องชั้นนำ
- ฟิล์มสีแข็งแรง ทิ้งตัว เนื้อทนแรง เรียบเนียน
- ผลิตจากทออะคริลิก 100% จาก โรห์ม แอนด์ ฮาสส์ สหรัฐอเมริกา ให้การยึดเกาะดีเยี่ยม (Excellent Adhesion)
- ทนทานมากกว่า 10 ปี (10 Years Ultra Tough Durability)
- ป้องกันรังสียูวีจากแสงแดด สีไม่ซีดจางง่าย (Super Color Guard)
- สามารถทาได้โดยไม่ต้องทาสีรองพื้น (Self-primer) เฉพาะหลังคาใหม่
- ไม่จับฝุ่นง่าย (Low Dirt Pick-up)
- ทนการขัดถู เช็ดล้างได้ง่าย (Scrub resistance and easy washable)
- ป้องกันเชื้อราและตะไคร่น้ำ (Fungus & Algae Resistance)
- ไม่พ่นสารปรอทและตะกั่ว และสารระเหยที่เป็นอันตราย (Low VOCs)
- เป็นมิตรกับสิ่งแวดล้อม (Environmental Friendly)



ทากระเบื้องหลังคา



ทากุมนิเตอร์หลังคา



ทามีพาสีเรือบ



ทาล็อคปูน



ทาอาคาร บ้านเรือน



ทาดัดขอบ กันเปื้อน



ทาสานเทนนิส





# SYNOTEX RoofPaint

ACRYLIC WATERBORNE 100% SUPER PREMIUM GRADE

สีน้ำอะคริลิก 100% (ทิ้งเอนกึ่งด้าน)

ซูเปอร์พรีเมียมเกรด




## RED


New



R-3191 Olympus Red  
แดงโอลิมปัส



R-3577 Rustic Red  
แดงเฮอร์วู้ด



R-3576 Brick  
แดงอิฐ



R-3175 Red  
แดง



R-3170 Med Red  
แดงทับทิม



R-3180 Sunny Red  
แดงตะวัน




R-3002 Topaz  
เหลืองราชพฤกษ์



R-3575 Brownish Orange  
หมากสุก

## BROWN




R-3578 Mocha  
น้ำตาลมอคค่า



R-3579 Burnt Chillie  
น้ำตาลคาราเมลเข้ม



R-3019 Pigeon Grey  
เทาหงษ์



R-3154 Smoky Quartz  
เปลือกมัจจุ



R-3011 Classic Grey  
เทากลาสสิก



R-3017 Silky Blue  
น้ำเงินแพรวไหม



R-3012 Graphite  
เทากราฟท์

New



R-3016 Midnight Grey  
เทาไมดไนท์



New



R-3021 Winter Grey  
เทาเวินท์

## GREEN

New



R-3390 Rustie Green  
เขียวเอราวัณ



R-3784 Marine Green  
เขียวสมุทร



R-3778 Green Sea  
เขียวน้ำทะเล



R-3020 Dulce  
ฟ้าใส




R-3770 Med Green  
เขียวหยก




R-3774 ♦ Green  
เขียวใบไม้



R-3761 Jade Green  
หยกพิฆา



R-3779 Dark Green  
เขียวเข้ม



R-3777 Tropical Green  
เขียวทรอปิคอล



## BLUE



R-3018 Early Blue  
ฟ้ารุ่งอรุณ



R-3014 Dark Blue  
น้ำเงินเข้ม




R-3015 ♦ Med Blue  
น้ำเงินโพลี

## แม่สี



R-3400 ★ Royal Red  
แดงดาหลา



R-3600 ★ Reddish Orange  
ส้มปะการัง



R-3700 ★ Taxi Orange  
ส้มลายเสือ



R-3100 ★ Royal Yellow  
เหลืองเรืองอำพัน



R-3200 ★ Royal Green  
เขียวพุดชา



R-3300 ★ Royal Blue  
แพรคราม

### มีสีขาว และสีดำ จำหน่าย

White R-3501 Black R-3500 ★

- \* ขนาดบรรจุ 1/4 แกลลอน มีเฉพาะแม่สี (สัญลักษณ์ดาวสีแดง ★)
- \* ขนาดบรรจุ 1 แกลลอน มีครบทุกเฉดสี
- \* ขนาดบรรจุ 5 แกลลอน (ขนาดถัง) มีเฉพาะเบอร์ที่มีเครื่องหมาย ♦



# สีทาไม้ฝา



▲ R-3982  
สีทิงโปร่งแสง

Teak  
ไม้สัก



▲ R-3981  
สีทิงโปร่งแสง

Autumn Oak  
ไม้สักทอง



R-3923

Happy Ivory  
ไม้งาช้าง



R-3954

Sky Blue  
ฟ้าสดใส



R-3924

Walnut  
ไม้วอลนัท



R-3925

Pyinkado  
ไม้มะค่า



## ข้อควรระวัง (เฉพาะสีทิงโปร่งแสง R-3981 และ R-3982)


- ▲ คือ สีทาไม้ฝา ชนิดทิงโปร่งแสง ดังนั้น สีพื้นเดิมยังคงปรากฏอยู่ แม้หลังการทาสี
- สีทาไม้ฝาที่ต้องการ ขึ้นอยู่กับ จำนวนเที่ยวทาก็่า ยิ่งทากันเที่ยวมากขึ้น สียิ่งเข้มขึ้น เช่น ทา 2 เที่ยว จะได้สีที่เข้มกว่าการทา 1 เที่ยว
- หากต้องการควลายของไม้ฝาไว้ แนะนำให้ทาไม้ไม่เกิน 2 เที่ยว
- ไม่แนะนำให้ใช้ สีทาไม้ฝา กับพื้นที่แวนอน เช่น ไม้พื้นสนามเทนนิส สนามบาสเก็ตบอล

## จับคู่เฉดสีที่ใช้ ตามสไตล์คุณ

สีทาลังคา ▶ R-3575

R-3578

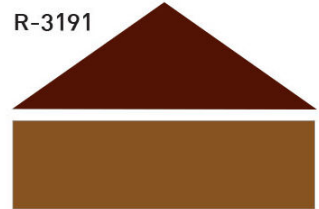
R-3191



R-3982



R-3981



R-3924



ข้อแนะนำ  
**TIPS**

## ทางเลือกใหม่ในการใช้งาน

### เพิ่มความทนทานให้หลังคาบ้านของคุณ ด้วยเฉดสีเงาใส (High gloss) R-3900

- สำหรับทากับหน้าที่สุดท้ายบนพื้นผิวหลังคา ไม้ฝา พื้นผิวปูนทุกชนิด
- เพิ่มความเงางาม แวววาวให้หลังคา
- ช่วยยืดอายุฟิล์มสีบนพื้นผิวให้คงทนยาวนานกว่า
- เพิ่มประสิทธิภาพในการป้องกันน้ำซึม



หลังจากทาสีหลังคา สีโนเท็กซ์ แล้ว ทาทับด้วย สีเคลือบเงาใส (High gloss) R-3900 1-2 เที่ยว

- กรณีที่ใช้ทากับบนพื้นผิวเก่าที่มีสีเดิมอยู่แล้ว ควรล้างทำความสะอาดคราบสกปรก ออกให้หมด ปล่อยให้แห้งสนิท จึงทากับหน้าด้วยสีเงาใส 1-2 เที่ยว
- เพื่อให้ได้งานที่มีประสิทธิภาพ ควรใช้วิธีการพ่นหรือลูกกลิ้งเท่านั้น

### สีโนเท็กซ์ รูปเพนท์ สามารถใช้ทากันผนังและกาตัดขอบ



✓ **คุ้มค่า**

✓ **เฉดสีเข้มสดทนนาน**

**พื้นที่การใช้งาน:** สีทาตัดขอบ • วงกบ • ประตู • หน้าต่าง  
สีทากันผนัง (สีเข้ม), ทุโตน (Two-tone)

# SYNOTEX

## RoofPaint



### สีทาหลังคาอเนกประสงค์ ซินโนเท็กซ์

#### คุณสมบัติพิเศษ

สีทาหลังคาอเนกประสงค์ ซินโนเท็กซ์ เป็นสีน้ำอะคริลิก 100% ผลิตจากอะคริลิกเรซินคุณภาพสูง ซูเปอร์พรีเมียมเกรด จากบริษัท โรห์ม แอนด์ ฮาสส์ ประเทศสหรัฐอเมริกา ผสมกับผงสีพิเศษ คุณภาพสูง Super Colour Guard สามารถทาได้โดยไม่ต้องทาสีรองพื้น (Self-primer) เฉพาะหลังคาใหม่ ให้ฟิล์มสีที่เงาทั้งด้าน **ทนทานต่อรังสี ยูวี** เนื้อสีทนแรง เรียบเนียน **จึงทำให้ฟิล์มสีสวยสด ทนทาน ไม่ขัดจางง่าย** มีคุณสมบัติไม่จับฝุ่นง่าย (Low Dirt Pick-up) อีกทั้งฟิล์มสีสามารถทำความสะอาดตัวเองได้ (Self-cleaning) **จึงทำให้ฟิล์มสีดูใหม่ สวยสดสะอาดตา และคงความสะอาดอยู่เสมอ** มีความคงทนเหมาะสมกับสภาพภูมิอากาศแบบเขตร้อนชื้น สามารถทนต่อเชื้อรา ตะคร้ำน้ำ และความเป็นด่างของพื้นผิวได้เป็นอย่างดี ให้ความสวยงาม ได้มาตรฐานและคุณภาพเดียวกับโรงงานผู้ผลิตกระเบื้องหลังคาชั้นนำ ฟิล์มสีเป็นมิตรกับสิ่งแวดล้อม ปราศจากโลหะหนัก สารปรอท สารตะกั่ว และสารระเหยที่เป็นอันตราย (Low VOCs) สามารถใช้ทาได้ทั้งภายนอกและภายในอาคาร

#### ข้อแนะนำการใช้งาน

สีทาหลังคาอเนกประสงค์ ซินโนเท็กซ์ เหมาะสำหรับงานกระเบื้องหลังคา ทั้งกระเบื้องลอนคู่ กระเบื้องโมเนียลอน รวมถึงพื้นผิวปูน ปูนฉาบ คอนกรีต งานก่ออิฐ อาคารขนาดใหญ่ คอนโดมิเนียม โรงงาน นอกจากนี้ ยังสามารถใช้ทาพื้นสนามเทนนิส ไม้ฝาสำเร็จรูป (ทุกยี่ห้อ) บล็อกปูถนน ทาผนังปูน ตัดกันเปื้อนภายในอาคาร และพื้นผิวปูนทุกชนิดที่ต้องการความคงทนเป็นพิเศษ

#### การเตรียมพื้นผิวและการใช้งาน



##### ขั้นตอนที่ 1 การเตรียมพื้นผิว

พื้นผิวใหม่: ควรทิ้งให้แห้งสนิท ปราศจากคราบไขมัน และสิ่งสกปรก สภาพแวดล้อมขณะใช้งาน พื้นผิวไม่ควรมีความชื้นเกิน 14%  
พื้นผิวเก่า: พื้นผิวที่ฟิล์มสีเก่าเป็นฝุ่นขอลก หรือหลุดล่อน ควรขัด และลอกฟิล์มสีเก่าเสื่อมสภาพออกให้หมด



##### ขั้นตอนที่ 2 ทาสีรองพื้น

###### พื้นผิวหลังคา

- พื้นผิวหลังคาใหม่: ทาสีรองพื้นปูนกันชื้นอเนกประสงค์ **เบเยอร์ โปสควิค ไพรเมอร์ บี-1900** จำนวน 1 เที่ยว ทิ้งไว้ให้แห้งอย่างน้อย 2 ชั่วโมง ก่อนทาสีจริง
- พื้นผิวหลังคาเก่า: ลอกสีเดิมออกให้หมด ทาสีรองพื้นปูนกันชื้นอเนกประสงค์ **เบเยอร์ โปสควิค ไพรเมอร์ บี-1900** จำนวน 1 เที่ยวเพื่อเสริมการยึดเกาะ ทิ้งไว้ให้แห้งอย่างน้อย 2 ชั่วโมง ก่อนทาสีจริง

###### พื้นผิวอื่น ๆ

สนามเทนนิส บล็อกปูถนน และพื้นผิวปูน: ให้ทาสีรองพื้นปูนกันชื้นอเนกประสงค์ **เบเยอร์ โปสควิค ไพรเมอร์ บี-1900** จำนวน 1-2 เที่ยว

หมายเหตุ: หากเป็นผิวปูนขัดมันให้ขัดด้วยเครื่องขัด เพื่อให้มีความหยาบของผิว จากนั้นเช็ดสิ่งสกปรกออก และเช็ดด้วย **ทินเนอร์กระทิง AAA** ก่อนทาสีรองพื้นปูนกันชื้นอเนกประสงค์ **เบเยอร์ โปสควิค ไพรเมอร์ บี-1900** จำนวน 1-2 เที่ยว



##### ขั้นตอนที่ 3 ทาสีทับหน้า ทาอาคารตัดขอบกันเปื้อน

ทาทับด้วย **สีทาหลังคาอเนกประสงค์ ซินโนเท็กซ์ 2-3** เที่ยว ตามเจดสีที่ต้องการ

หมายเหตุ: พื้นผิวที่มีความชื้นสูงเกิน 18% ขึ้นไป (วัดด้วยเครื่องวัดความชื้น Protimeter Mini) แนะนำให้ทำระบบกันซึมก่อน

#### คุณลักษณะเฉพาะ

ชนิดสี	ประเภทสี	ลักษณะฟิล์มสี	เครื่องมือ	การผสมจือจาก (โดยปริมาตร)		การปกคลุมพื้นที่		ระยะเวลาแห้ง	
				แปรง ลูกกลิ้ง	เครื่องพ่น	ตร.ม./แกลลอน/เที่ยว	แห้งสัมผัสได้	แห้งทาทับได้	
รองพื้น	สีรองพื้นปูนกันชื้นอเนกประสงค์ เบเยอร์ โปสควิค ไพรเมอร์ บี-1900	ขาวด้าน	แปรง ลูกกลิ้ง หรือ เครื่องพ่น	สามารถใช้ได้ทันที กรณีต้องการผสม ให้ผสมด้วยทินเนอร์ เอ็ม-15 ไม่เกิน 5%		35-40 ตร.ม.	30 นาที	2 ชั่วโมง	
สีทับหน้า	สีทาหลังคาอเนกประสงค์ ซินโนเท็กซ์	ทั้งเงา ทั้งด้าน		น้ำสะอาดจือจาก 10-15% ของสี		35-40 ตร.ม.	10-20 นาที	2-3 นาที	

#### เจดสีสิ่งทำพิเศษ

1. สีอ่อน บวกราคาเพิ่ม 15% จากใบแจ้งราคา
2. สีเข้มใกล้เคียงกับเจดแม่สี บวกราคาเพิ่ม 15% จากราคาแม่สีใบแจ้งราคา



จัดจำหน่ายโดย: บริษัท เบเยอร์ จำกัด 90, 92 ถนนบรมกิตติทอง แขวงถนนเพชรบุรี เขตราชเทวี กรุงเทพฯ 10400 โทรศัพท์: 0-2611-3434 แฟกซ์: 0-2215-7320

Distributed by: Beger Co., Ltd. 90, 92 Banthat Thong Rd., Ratchathewi District, Bangkok 10400 Thailand Tel. 0-2611-3434 Fax: 0-2215-7320  
www.beger.co.th E-mail: marketing@beger.co.th www.facebook.com/begerpaint



เบอร์ 1007-2869  
สีทาหลังคาอเนกประสงค์  
ซินโนเท็กซ์

