


1 24 หน้า รวมปก P = รูปแนวตั้ง (45 รูป) L = รูปแนวนอน (28 รูป) ใช้รวมทั้งหมด **80 รูป** (ใช้จริง **64 รูป** เพื่อ **16 รูป**)

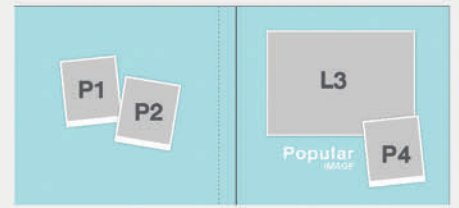
ปกมีให้เลือก 3 แบบ



ปกแบบ A




ปกแบบ B



ปกแบบ C (สามารถปรับเปลี่ยนสีได้)


เนื้อหา



หน้า 1-2



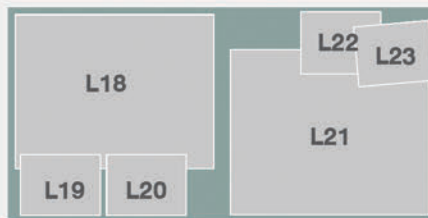
หน้า 3-4



หน้า 5-6



หน้า 7-8



หน้า 9-10



หน้า 11-12



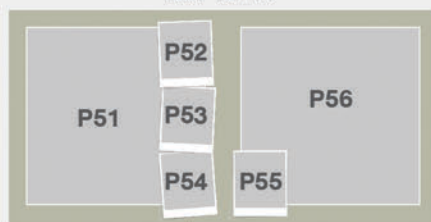
หน้า 13-14



หน้า 15-16



หน้า 17-18



หน้า 19-20



หน้า 21-22



- 2** 32 หน้า รวมปก (เพิ่มอีก 8 หน้า) P = รูปแนวตั้ง (8 รูป) L = รูปแนวนอน (15 รูป) ใช้รวมทั้งหมด **100 รูป** (ใช้จริง **87 รูป** เพื่อ **13 รูป**)
- 3** 40 หน้า รวมปก (เพิ่มอีก 8 หน้า) P = รูปแนวตั้ง (12 รูป) L = รูปแนวนอน (6 รูป) ใช้รวมทั้งหมด **120 รูป** (ใช้จริง **105 รูป** เพื่อ **15 รูป**)
- 4** 56 หน้า รวมปก (เพิ่มอีก 16 หน้า) P = รูปแนวตั้ง (26 รูป) L = รูปแนวนอน (18 รูป) ใช้รวมทั้งหมด **165 รูป** (ใช้จริง **149 รูป** เพื่อ **16 รูป**)
- 5** 72 หน้า รวมปก (เพิ่มอีก 16 หน้า) P = รูปแนวตั้ง (22 รูป) L = รูปแนวนอน (18 รูป) ใช้รวมทั้งหมด **200 รูป** (ใช้จริง **189 รูป** เพื่อ **11 รูป**)
- 6** 84 หน้า รวมปก (เพิ่มอีก 12 หน้า) P = รูปแนวตั้ง (18 รูป) L = รูปแนวนอน (12 รูป) ใช้รวมทั้งหมด **230 รูป** (ใช้จริง **219 รูป** เพื่อ **11 รูป**)

รายละเอียดและเงื่อนไข

1. กรณีเพิ่มหน้าสามารถเพิ่มได้ตามจำนวนที่บริษัทกำหนดไว้ คือ 24, 32, 40, 56, 72, 84 หน้า (รวมปก)
2. จำนวนภาพต้องสอดคล้องกับจำนวนหน้า
3. ความละเอียดภาพควรจะ 300 dpi หรือความละเอียดรูปถ่ายจากมือถือขนาด 4 ล้าน pixel ขึ้นไป และขนาดเท่ากับที่ใช้จริง
4. คุณภาพงานพิมพ์ขึ้นอยู่กับความคมชัดและความละเอียดของภาพ
5. การออกแบบตาม Template ของทาง IOP อาจต้องมีการปรับภาพตามความเหมาะสม