



ประกาศองค์การบริหารส่วนตำบลทุ่งใหญ่
เรื่อง ราคาประเมินทุนทรัพย์ของที่ดินและสิ่งปลูกสร้าง (ภ.ต.ส.๑) ประจำปี ๒๕๖๕

อาศัยอำนาจตามความใน มาตรา ๓๙ ตามพระราชบัญญัติภาษีที่ดินและสิ่งปลูกสร้าง พ.ศ.๒๕๖๒ ประกอบกับระเบียบกระทรวงมหาดไทยด้วยการดำเนินการตามพระราชบัญญัติภาษีที่ดินและสิ่งปลูกสร้าง พ.ศ. ๒๕๖๒ ให้องค์กรปกครองส่วนท้องถิ่นประกาศราคาประเมินทุนทรัพย์ของที่ดินและสิ่งปลูกสร้าง อัตราภาษีที่จัดเก็บ และรายละเอียดอื่นที่จำเป็นในการจัดเก็บภาษีในแต่ละปี ณ สำนักงานหรือที่ทำการขององค์กรปกครองส่วนท้องถิ่นก่อนวันที่ ๑ กุมภาพันธ์ของทุกปี

กองคลัง องค์การบริหารส่วนตำบลทุ่งใหญ่ จึงขอประกาศราคาประเมินทุนทรัพย์ของที่ดินและสิ่งปลูกสร้าง ในเขตองค์การบริหารส่วนตำบลทุ่งใหญ่ ประจำปี ๒๕๖๕ (ตามบัญชีแนบประกาศนี้) และให้ผู้เสียภาษีชำระภาษีตามแบบแจ้งการประเมินภาษี ภายในเดือน เมษายน ๒๕๖๕ ณ งานจัดเก็บรายได้ กองคลัง องค์การบริหารส่วนตำบลทุ่งใหญ่

อนึ่ง เจ้าของที่ดินและสิ่งปลูกสร้างในเขตองค์การบริหารส่วนตำบลทุ่งใหญ่ สามารถติดตามตรวจสอบข้อมูลในประกาศบัญชีราคาประเมินทุนทรัพย์ของที่ดินและสิ่งปลูกสร้าง หรือหากมีข้อสงสัย สอบถามได้ที่งานจัดเก็บรายได้ องค์การบริหารส่วนตำบลทุ่งใหญ่ หมายเลขโทรศัพท์ ๐๕๖-๙๐๒๐๓๖ ในวันและเวลาราชการ

จึงประกาศมาให้ทราบโดยทั่วกัน

ประกาศ ณ วันที่ ๒๐ เดือน มกราคม พ.ศ.๒๕๖๕

(นายสุรัตน์ ดอนศรีคุ้ม)

นายกองค์การบริหารส่วนตำบลทุ่งใหญ่

ราคาประเมินทุนทรัพย์ของที่ดินและสิ่งปลูกสร้าง

องค์การบริหารส่วนตำบลทุ่งใหญ่ อำเภอ โพธิ์ประทับช้าง จังหวัด พิจิตร

ที่	ประเภทที่ดิน	หน้าสำรวจ	เลขที่	สถานที่ตั้ง(หมู่ที่/ชุมชน/ตำบล)	ลักษณะการใช้ประโยชน์	ราคาประเมินทุนทรัพย์ของที่ดิน					คำนวณราคาประเมินทุนทรัพย์ของสิ่งปลูกสร้าง										รวมราคาประเมินของที่ดินและสิ่งปลูกสร้าง (บาท)	ราคาประเมินของที่ดินและสิ่งปลูกสร้างตามสัดส่วนการใช้ประโยชน์ (บาท)	หักมูลค่าฐานภาษีที่ได้รับยกเว้น (บาท)	คงเหลือราคาประเมินที่ต้องเสียภาษี (บาท)	อัตราภาษี (ร้อยละ)		
						จำนวนเนื้อที่ดิน			จำนวนเป็นตารางวา	ราคาประเมินต่อตารางวา (บาท)	รวมราคาประเมินที่ดิน (บาท)	ที่	ประเภทสิ่งปลูกสร้าง	ลักษณะสิ่งปลูกสร้าง	ลักษณะการใช้ประโยชน์	ขนาดพื้นที่สิ่งปลูกสร้าง (ตารางเมตร)	คิดเป็นสัดส่วนตามการใช้ประโยชน์ (ร้อยละ)	ราคาประเมินต่อตารางเมตร (บาท)	รวมราคาสิ่งปลูกสร้าง (บาท)	ค่าเสื่อม						ราคาประเมินหลังหักค่าเสื่อม (บาท)	
						ไร่	งาน	ตร.ว.												อายุโรงเรือน (ปี)							คิดเป็นค่าเสื่อม (บาท)
1	ส.ป.ก.4-01			หมู่ 3 ต.ทุ่งใหญ่	1	0	3	0	300	100	30,000		-	-	-	-	-	-	-	-	30,000	-	-	30,000	0.01		
2	ส.ป.ก.4-01			หมู่ 19 ต.ทุ่งใหญ่	2	1	0	57	457	100	45,700	1	100-บ้านพักอาศัย 1ชั้น	ไม้	2	144	100	6,450	928,800	35	863,784	65,016	110,716	-	65,016	45,700	0.02
3	อื่นๆ			หมู่ 7 ต.ทุ่งใหญ่	5	0	0	42	42	150	6,300	2	100-บ้านพักอาศัย 2ชั้น	ครึ่งตึก/ครึ่งไม้	-	336	100	6,450	2,167,200	38	1,842,120	325,080	331,380	-	-	-	-
													ชั้นที่ 1-2	-	2	-	85.71	-	-	-	-	-	284,026	284,026	-	-	
													ชั้นที่ 1	-	3	-	14.29	-	-	-	-	-	47,354	-	47,354	0.3	
4	ส.ป.ก.4-01			หมู่ 5 ต.ทุ่งใหญ่	2	1	1	70	570	100	57,000		-	-	-	-	-	-	-	-	-	-	-	-	-	0.02	
5	ส.ป.ก.4-01			หมู่ 2 ต.ทุ่งใหญ่	2	0	2	10	210	50	10,500		-	-	-	-	-	-	-	-	-	-	-	-	10,500	0.02	
6	ส.ป.ก.4-01			หมู่ 5 ต.ทุ่งใหญ่	1	2	0	46	846	100	84,600		-	-	-	-	-	-	-	-	-	-	-	-	84,600	0.01	
7	ส.ป.ก.4-01			หมู่ 2 ต.ทุ่งใหญ่	2	0	1	59	159	100	15,900		-	-	-	-	-	-	-	-	-	-	-	-	15,900	0.02	

หมายเหตุ : ลักษณะการใช้ประโยชน์ ๑. ประกอบเกษตรกรรม

๒. อยู่อาศัย

๓. อื่นๆ

๔. ทิ้งไว้ว่างเปล่าหรือไม่ได้ทำประโยชน์ตามควรแก่สภาพ

๕. ใช้ประโยชน์หลายประเภท

ราคาประเมินทุนทรัพย์ของที่ดินและสิ่งปลูกสร้าง

องค์การบริหารส่วนตำบลทุ่งใหญ่ อำเภอ โพธิ์ประทับช้าง จังหวัด พิจิตร

ที่	ประเภทที่ดิน	หน้าสำรวจ	เลขที่	สถานที่ตั้ง(หมู่ที่/ชุมชน/ตำบล)	ลักษณะการใช้ประโยชน์	ราคาประเมินทุนทรัพย์ของที่ดิน						คำนวณราคาประเมินทุนทรัพย์ของสิ่งปลูกสร้าง										รวมราคาประเมินของที่ดินและสิ่งปลูกสร้าง (บาท)	ราคาประเมินของที่ดินและสิ่งปลูกสร้างตามสัดส่วนการใช้ประโยชน์ (บาท)	หักมูลค่าฐานภาษีที่ได้รับยกเว้น (บาท)	คงเหลือราคาประเมินทุนทรัพย์ที่ต้องเสียภาษี (บาท)	อัตราภาษี (ร้อยละ)		
						จำนวนเนื้อที่ดิน			จำนวนเป็นตารางวา	ราคาประเมินต่อตารางวา (บาท)	รวมราคาประเมินที่ดิน (บาท)	ที่	ประเภทสิ่งปลูกสร้าง	ลักษณะสิ่งปลูกสร้าง	ลักษณะการใช้ประโยชน์	ขนาดพื้นที่สิ่งปลูกสร้าง (ตารางเมตร)	คิดเป็นสัดส่วนตามการใช้ประโยชน์ (ร้อยละ)	ราคาประเมินต่อตารางเมตร (บาท)	รวมราคาสิ่งปลูกสร้าง (บาท)	ค่าเสื่อม							ราคาประเมินหลังหักค่าเสื่อม (บาท)	
						ไร่	งาน	ตร.ว.												อายุโรงเรือน (ปี)	คิดเป็นค่าเสื่อม (บาท)							
8	อื่นๆ			หมู่ 1 ต.ทุ่งใหญ่	5	0	0	36	36	150	5,400	3	100-บ้านพักอาศัย 1ชั้น	ตึก	-	144	100	6,450	928,800	33	520,128	408,672	414,072	-	-	-	-	
													ชั้นที่ 1-1	-	3	-	44.44	-	-	-	-	-	-	-	184,014	-	184,014	0.3
													ชั้นที่	-	2	-	55.56	-	-	-	-	-	-	-	230,058	230,058	-	-
9	ทค			หมู่ 6 ต.ทุ่งใหญ่	1	0	3	50	350	75	26,250		-	-	-	-	-	-	-	-	-	-	-	26,250	-	-	26,250	0.01
													-	-	-	-	-	-	-	-	-	-	-	33,750	-	-	33,750	0.3
10	ส.ป.ก.4-01			หมู่ 5 ต.ทุ่งใหญ่	2	0	3	74	374	150	56,100		-	-	-	-	-	-	-	-	-	-	-	56,100	-	-	-	0.02
11	ทค			หมู่ 11 ต.ทุ่งใหญ่	2	1	1	40	540	150	81,000		-	-	-	-	-	-	-	-	-	-	-	81,000	-	-	-	0.02
													100-บ้านพักอาศัย 2ชั้น	ครึ่งตึก/ครึ่งไม้	-	414	100	6,450	2,670,300	35	2,269,755	400,545	409,545	-	-	-	-	
													ชั้นที่ 2	-	2	-	86.96	-	-	-	-	-	-	-	356,140	356,140	-	-

หมายเหตุ : ลักษณะการใช้ประโยชน์ ๑. ประกอบเกษตรกรรม

๒. อยู่อาศัย

๓. อื่นๆ

๔. ทิ้งไว้ว่างเปล่าหรือไม่ได้ทำประโยชน์ตามควรแก่สภาพ

๕. ใช้ประโยชน์หลายประเภท

ราคาประเมินทุนทรัพย์ของที่ดินและสิ่งปลูกสร้าง

องค์การบริหารส่วนตำบลทุ่งใหญ่ อำเภอ โพธิ์ประทับช้าง จังหวัด พิจิตร

ที่	ประเภทที่ดิน	หน้าสำรวจ	เลขที่	สถานที่ตั้ง(หมู่ที่/ชุมชน/ตำบล)	ลักษณะการใช้ประโยชน์	ราคาประเมินทุนทรัพย์ของที่ดิน					คำนวณราคาประเมินทุนทรัพย์ของสิ่งปลูกสร้าง										รวมราคาประเมินของที่ดินและสิ่งปลูกสร้าง (บาท)	ราคาประเมินของที่ดินและสิ่งปลูกสร้างตามสัดส่วนการใช้ประโยชน์ (บาท)	หักมูลค่าฐานภาษีที่ได้รับยกเว้น (บาท)	คงเหลือราคาประเมินทุนทรัพย์ที่ต้องเสียภาษี (บาท)	อัตรากาษี (ร้อยละ)					
						จำนวนเนื้อที่ดิน			จำนวนเป็นตารางวา	ราคาประเมินต่อตารางวา (บาท)	รวมราคาประเมินที่ดิน (บาท)	ที่	ประเภทสิ่งปลูกสร้าง	ลักษณะสิ่งปลูกสร้าง	ลักษณะการใช้ประโยชน์	ขนาดพื้นที่สิ่งปลูกสร้าง (ตารางเมตร)	คิดเป็นสัดส่วนตามการใช้ประโยชน์ (ร้อยละ)	ราคาประเมินต่อตารางเมตร (บาท)	รวมราคาสิ่งปลูกสร้าง (บาท)	ค่าเสื่อม						ราคาประเมินหลังหักค่าเสื่อม (บาท)				
						ไร่	งาน	ตร.ว.												อายุโรงเรือน (ปี)							คิดเป็นค่าเสื่อม (บาท)			
18	ส.ป.ก.4-01			หมู่ 8 ต.ทุ่งใหญ่	2	0	3	58	358	150	53,700		-	-	-	-	-	-	-	-	53,700	-	-	53,700	0.02					
19	อื่นๆ			หมู่ 19 ต.ทุ่งใหญ่	3	0	0	13	13	150	1,950	8	100-บ้านพักอาศัย 1ชั้น	ตึก	3	50	100	6,450	322,500	9	29,025	293,475	295,425	-	-	295,425	0.3			
20	ทค			หมู่ 7 ต.ทุ่งใหญ่	3	0	0	8	8	150	1,200	9	400-ประเภทตึกแถว 1ชั้น	ตึก	3	32	100	6,850	219,200	8	17,536	201,664	202,864	-	-	202,864	0.3			
21	ส.ป.ก.4-01			หมู่ 2 ต.ทุ่งใหญ่	2	0	2	8	208	50	10,400		-	-	-	-	-	-	-	-	-	-	-	-	10,400	-	-	-	0.02	
22	ส.ป.ก.4-01			หมู่ 2 ต.ทุ่งใหญ่	1	0	2	24	224	100	22,400		-	-	-	-	-	-	-	-	-	-	-	-	-	22,400	-	-	22,400	0.01
23	ส.ป.ก.4-01			หมู่ 2 ต.ทุ่งใหญ่	2	0	2	7	207	100	20,700		-	-	-	-	-	-	-	-	-	-	-	-	-	20,700	-	-	20,700	0.02
24	อื่นๆ			หมู่ 1 ต.ทุ่งใหญ่	5	0	0	20.25	20.25	150	3,038	10	400-ประเภทตึกแถว 1ชั้น	ตึก	-	81	100	6,850	554,850	5	27,743	527,108	530,145	-	-	-	-	-	-	-
													ชั้นที่ 1-1	-	3	-	33.33	-	-	-	-	-	-	-	-	-	176,697	-	176,697	0.3
													ชั้นที่ 1-2	-	2	-	33.34	-	-	-	-	-	-	-	-	-	176,750	-	176,750	0.02

หมายเหตุ : ลักษณะการใช้ประโยชน์ ๑. ประกอบเกษตรกรรม

๒. อยู่อาศัย

๓. อื่นๆ

๔. ทิ้งไว้ว่างเปล่าหรือไม่ได้ทำประโยชน์ตามควรแก่สภาพ

๕. ใช้ประโยชน์หลายประเภท

ราคาประเมินทุนทรัพย์ของที่ดินและสิ่งปลูกสร้าง

องค์การบริหารส่วนตำบลทุ่งใหญ่ อำเภอ โพธิ์ประทับช้าง จังหวัด พิจิตร

ที่	ประเภทที่ดิน	หน้าสำรวจ	เลขที่	สถานที่ตั้ง(หมู่ที่/ชุมชน/ตำบล)	ลักษณะการใช้ประโยชน์	ราคาประเมินทุนทรัพย์ของที่ดิน					คำนวณราคาประเมินทุนทรัพย์ของสิ่งปลูกสร้าง										รวมราคาประเมินของที่ดินและสิ่งปลูกสร้าง (บาท)	ราคาประเมินของที่ดินและสิ่งปลูกสร้างตามสัดส่วนการใช้ประโยชน์ (บาท)	หักมูลค่าฐานภาษีที่ได้รับยกเว้น (บาท)	คงเหลือราคาประเมินทุนทรัพย์ที่ต้องเสียภาษี (บาท)	อัตรากาษี (ร้อยละ)		
						จำนวนเนื้อที่ดิน			จำนวนเป็นตารางวา	ราคาประเมินต่อตารางวา (บาท)	รวมราคาประเมินที่ดิน (บาท)	ที่	ประเภทสิ่งปลูกสร้าง	ลักษณะสิ่งปลูกสร้าง	ลักษณะการใช้ประโยชน์	ขนาดพื้นที่สิ่งปลูกสร้าง (ตารางเมตร)	คิดเป็นสัดส่วนตามการใช้ประโยชน์ (ร้อยละ)	ราคาประเมินต่อตารางเมตร (บาท)	รวมราคาสิ่งปลูกสร้าง (บาท)	ค่าเสื่อม						ราคาประเมินหลังหักค่าเสื่อม (บาท)	
						ไร่	งาน	ตร.ว.												อายุโรงเรือน (ปี)							คิดเป็นค่าเสื่อม (บาท)
33	ส.ป.ก.4-01			หมู่ 13 ต.ทุ่งใหญ่	1	0	1	15	115	100	11,500		-	-	-	-	-	-	-	-	-	-	11,500	-	-	11,500	0.01
34	ส.ป.ก.4-01			หมู่ 2 ต.ทุ่งใหญ่	2	0	2	53	253	50	12,650		-	-	-	-	-	-	-	-	-	-	12,650	-	-	12,650	0.02
35	ส.ป.ก.4-01			หมู่ 2 ต.ทุ่งใหญ่	1	0	2	36	236	100	23,600		-	-	-	-	-	-	-	-	-	-	23,600	-	-	23,600	0.01
36	อื่นๆ			หมู่ 12 ต.ทุ่งใหญ่	3	0	2	30	230	150	34,500	11	501-คลังสินค้า พื้นที่ไม่เกิน 300 ตารางเมตร 1ชั้น	ตึก	3	300	100	5,200	1,560,000	3	46,800	1,513,200	1,547,700	-	-	1,547,700	0.3
												12	501-คลังสินค้า พื้นที่ไม่เกิน 300 ตารางเมตร 1ชั้น	ตึก	3	420	100	5,200	2,184,000	3	65,520	2,118,480	2,118,480	-	-	2,118,480	0.3
												13	504-โรงจอดรถ 1ชั้น	ตึก	3	200	100	2,400	480,000	3	14,400	465,600	465,600	-	-	465,600	0.3
37	ส.ป.ก.4-01			หมู่ 16 ต.ทุ่งใหญ่	1	20	2	76	8276	50	413,800		-	-	-	-	-	-	-	-	-	-	413,800	-	-	413,800	0.01
38	ส.ป.ก.4-01			หมู่ 3 ต.ทุ่งใหญ่	1	2	2	48	1048	100	104,800		-	-	-	-	-	-	-	-	-	-	104,800	-	-	104,800	0.01
39	ส.ป.ก.4-01			หมู่ 3 ต.ทุ่งใหญ่	2	1	0	27	427	100	42,700		-	-	-	-	-	-	-	-	-	-	42,700	-	-	-	0.02

หมายเหตุ : ลักษณะการใช้ประโยชน์ ๑. ประกอบเกษตรกรรม

๒. อยู่อาศัย

๓. อื่นๆ

๔. ทิ้งไว้ว่างเปล่าหรือไม่ได้ทำประโยชน์ตามควรแก่สภาพ

๕. ใช้ประโยชน์หลายประเภท

ราคาประเมินทุนทรัพย์ของที่ดินและสิ่งปลูกสร้าง

องค์การบริหารส่วนตำบลทุ่งใหญ่ อำเภอ โพธิ์ประทับช้าง จังหวัด พิจิตร

ที่	ประเภทที่ดิน	หน้าสำรวจ	เลขที่	สถานที่ตั้ง(หมู่ที่/ชุมชน/ตำบล)	ลักษณะการใช้ประโยชน์	ราคาประเมินทุนทรัพย์ของที่ดิน					คำนวณราคาประเมินทุนทรัพย์ของสิ่งปลูกสร้าง										รวมราคาประเมินของที่ดินและสิ่งปลูกสร้าง (บาท)	ราคาประเมินของที่ดินและสิ่งปลูกสร้างตามสัดส่วนการใช้ประโยชน์ (บาท)	หักมูลค่าฐานภาษีที่ได้รับยกเว้น (บาท)	คงเหลือราคาประเมินทุนทรัพย์ที่ต้องเสียภาษี (บาท)	อัตรากาษี (ร้อยละ)		
						จำนวนเนื้อที่ดิน			จำนวนเป็นตารางวา	ราคาประเมินต่อตารางวา (บาท)	รวมราคาประเมินที่ดิน (บาท)	ที่	ประเภทสิ่งปลูกสร้าง	ลักษณะสิ่งปลูกสร้าง	ลักษณะการใช้ประโยชน์	ขนาดพื้นที่สิ่งปลูกสร้าง (ตารางเมตร)	คิดเป็นสัดส่วนตามการใช้ประโยชน์ (ร้อยละ)	ราคาประเมินต่อตารางเมตร (บาท)	รวมราคาสิ่งปลูกสร้าง (บาท)	ค่าเสื่อม						ราคาประเมินหลังหักค่าเสื่อม (บาท)	
						ไร่	งาน	ตร.ว.												อายุโรงเรือน (ปี)							คิดเป็นค่าเสื่อม (บาท)
40	ส.ป.ก.4-01			หมู่ 3 ต.ทุ่งใหญ่	2	1	0	81	481	100	48,100		-	-	-	-	-	-	-	-	-	48,100	-	-	48,100	0.02	
41	ส.ป.ก.4-01			หมู่ 17 ต.ทุ่งใหญ่	2	1	2	6	606	130	78,780	14	100-บ้านพักอาศัย 2ชั้น	ตึก	2	288	100	6,450	1,857,600	13	297,216	1,560,384	1,639,164	-	-	1,639,164	0.02
42	ส.ป.ก.4-01			หมู่ 13 ต.ทุ่งใหญ่	1	17	3	84	7184	65	466,960		-	-	-	-	-	-	-	-	-	466,960	-	-	466,960	0.01	
43	ส.ป.ก.4-01	-		หมู่ 14 ต.ทุ่งใหญ่	1	15	3	29	6329	65	411,385		-	-	-	-	-	-	-	-	-	411,385	-	-	411,385	0.01	
44	ส.ป.ก.4-01			หมู่ 7 ต.ทุ่งใหญ่	1	12	0	41	4841	65	314,665		-	-	-	-	-	-	-	-	-	314,665	-	-	314,665	0.01	
45	ส.ป.ก.4-01	-		หมู่ 7 ต.ทุ่งใหญ่	1	3	3	42	1542	95	146,490		-	-	-	-	-	-	-	-	-	146,490	-	-	146,490	0.01	
46	ส.ป.ก.4-01			หมู่ 7 ต.ทุ่งใหญ่	1	2	3	18	1118	100	111,800		-	-	-	-	-	-	-	-	-	111,800	-	-	111,800	0.01	
47	ส.ป.ก.4-01			หมู่ 5 ต.ทุ่งใหญ่	1	7	2	71	3071	65	199,615		-	-	-	-	-	-	-	-	-	199,615	-	-	199,615	0.01	
48	ส.ป.ก.4-01	-		หมู่ 6 ต.ทุ่งใหญ่	2	1	2	21	621	100	62,100	15	100-บ้านพักอาศัย 2ชั้น	ครึ่งตึก/ครึ่งไม้	2	224	100	6,450	1,444,800	43	1,228,080	216,720	278,820	-	216,720	62,100	0.02

หมายเหตุ : ลักษณะการใช้ประโยชน์ ๑. ประกอบเกษตรกรรม

๒. อยู่อาศัย

๓. อื่นๆ

๔. ทิ้งไว้ว่างเปล่าหรือไม่ได้ทำประโยชน์ตามควรแก่สภาพ

๕. ใช้ประโยชน์หลายประเภท

ราคาประเมินทุนทรัพย์ของที่ดินและสิ่งปลูกสร้าง

องค์การบริหารส่วนตำบลทุ่งใหญ่ อำเภอ โพธิ์ประทับช้าง จังหวัด พิจิตร

ที่	ประเภทที่ดิน	หน้าสำรวจ	เลขที่	สถานที่ตั้ง(หมู่ที่/ชุมชน/ตำบล)	ลักษณะการใช้ประโยชน์	ราคาประเมินทุนทรัพย์ของที่ดิน					คำนวณราคาประเมินทุนทรัพย์ของสิ่งปลูกสร้าง										รวมราคาประเมินของที่ดินและสิ่งปลูกสร้าง (บาท)	ราคาประเมินของที่ดินและสิ่งปลูกสร้างตามสัดส่วนการใช้ประโยชน์ (บาท)	หักมูลค่าฐานภาษีที่ได้รับยกเว้น (บาท)	คงเหลือราคาประเมินที่ต้องเสียภาษี (บาท)	อัตรากาษี (ร้อยละ)		
						จำนวนเนื้อที่ดิน			จำนวนเป็นตารางวา	ราคาประเมินต่อตารางวา (บาท)	รวมราคาประเมินที่ดิน (บาท)	ที่	ประเภทสิ่งปลูกสร้าง	ลักษณะสิ่งปลูกสร้าง	ลักษณะการใช้ประโยชน์	ขนาดพื้นที่สิ่งปลูกสร้าง (ตารางเมตร)	คิดเป็นสัดส่วนตามการใช้ประโยชน์ (ร้อยละ)	ราคาประเมินต่อตารางเมตร (บาท)	รวมราคาสิ่งปลูกสร้าง (บาท)	ค่าเสื่อม						ราคาประเมินหลังหักค่าเสื่อม (บาท)	
						ไร่	งาน	ตร.ว.												อายุโรงเรือน (ปี)							คิดเป็นค่าเสื่อม (บาท)
49	ส.ป.ก.4-01	-		หมู่ 6 ต.ทุ่งใหญ่	2	1	0	95	495	50	24,750	16	100-บ้านพักอาศัย 2ชั้น	ครึ่งตึก/ครึ่งไม้	2	160	100	6,450	1,032,000	35	877,200	154,800	179,550	-	-	179,550	0.02
50	ส.ป.ก.4-01	-		หมู่ 2 ต.ทุ่งใหญ่	1	0	1	76	176	50	8,800		-	-	-	-	-	-	-	-	-	-	8,800	-	-	8,800	0.01
51	ส.ป.ก.4-01	-		หมู่ 2 ต.ทุ่งใหญ่	2	0	1	69	169	100	16,900	17	100-บ้านพักอาศัย 1ชั้น	ครึ่งตึก/ครึ่งไม้	2	96	100	6,450	619,200	23	526,320	92,880	109,780	-	92,880	16,900	0.02
52	ส.ป.ก.4-01	-		หมู่ 6 ต.ทุ่งใหญ่	2	1	1	45	545	100	54,500		-	-	-	-	-	-	-	-	-	-	54,500	-	-	-	0.02
53	ส.ป.ก.4-01	-		หมู่ 17 ต.ทุ่งใหญ่	2	0	0	74	74	150	11,100		-	-	-	-	-	-	-	-	-	-	11,100	-	-	11,100	0.02
54	ส.ป.ก.4-01			หมู่ 5 ต.ทุ่งใหญ่	1	31	3	37	12737	65	827,905		-	-	-	-	-	-	-	-	-	-	827,905	-	-	827,905	0.01
55	ส.ป.ก.4-01			หมู่ 14 ต.ทุ่งใหญ่	1	3	2	84	1484	50	74,200		-	-	-	-	-	-	-	-	-	-	74,200	-	-	74,200	0.01
56	ส.ป.ก.4-01			หมู่ 2 ต.ทุ่งใหญ่	2	0	0	93	93	50	4,650		-	-	-	-	-	-	-	-	-	-	4,650	-	-	-	0.02
57	ส.ป.ก.4-01	-		หมู่ 7 ต.ทุ่งใหญ่	1	27	1	94	10994	50	549,700		-	-	-	-	-	-	-	-	-	-	549,700	-	-	549,700	0.01

หมายเหตุ : ลักษณะการใช้ประโยชน์ ๑. ประกอบเกษตรกรรม

๒. อยู่อาศัย

๓. อื่นๆ

๔. ทิ้งไว้ว่างเปล่าหรือไม่ได้ทำประโยชน์ตามควรแก่สภาพ

๕. ใช้ประโยชน์หลายประเภท

ราคาประเมินทุนทรัพย์ของที่ดินและสิ่งปลูกสร้าง

องค์การบริหารส่วนตำบลทุ่งใหญ่ อำเภอ โพธิ์ประทับช้าง จังหวัด พิจิตร

ที่	ประเภทที่ดิน	หน้าสำรวจ	เลขที่	สถานที่ตั้ง(หมู่ที่/ชุมชน/ตำบล)	ลักษณะการใช้ประโยชน์	ราคาประเมินทุนทรัพย์ที่ดิน					คำนวณราคาประเมินทุนทรัพย์ของสิ่งปลูกสร้าง										รวมราคาประเมินของที่ดินและสิ่งปลูกสร้าง (บาท)	ราคาประเมินของที่ดินและสิ่งปลูกสร้างตามสัดส่วนการใช้ประโยชน์ (บาท)	หักมูลค่าฐานภาษีที่ได้รับยกเว้น (บาท)	คงเหลือราคาประเมินทุนทรัพย์ที่ต้องเสียภาษี (บาท)	อัตราภาษี (ร้อยละ)													
						จำนวนเนื้อที่ดิน			จำนวนเป็นตารางวา	ราคาประเมินต่อตารางวา (บาท)	รวมราคาประเมินที่ดิน (บาท)	ที่	ประเภทสิ่งปลูกสร้าง	ลักษณะสิ่งปลูกสร้าง	ลักษณะการใช้ประโยชน์	ขนาดพื้นที่สิ่งปลูกสร้าง (ตารางเมตร)	คิดเป็นสัดส่วนตามการใช้ประโยชน์ (ร้อยละ)	ราคาประเมินต่อตารางเมตร (บาท)	รวมราคาสิ่งปลูกสร้าง (บาท)	ค่าเสื่อม						ราคาประเมินหลังหักค่าเสื่อม (บาท)												
						ไร่	งาน	ตร.ว.												อายุโรงเรือน (ปี)							คิดเป็นค่าเสื่อม (บาท)											
58	ส.ป.ก.4-01			ต.ทุ่งใหญ่																																		
59	ส.ป.ก.4-01			หมู่ 2 ต.ทุ่งใหญ่	1	11	3	46	4746	50	237,300		-	-	-	-	-	-	-	-	-	-	-	-	-	-	-	-	-	-	-	237,300	-	-	237,300	0.01		
60	ส.ป.ก.4-01			หมู่ 2 ต.ทุ่งใหญ่	2	0	1	32	132	50	6,600		-	-	-	-	-	-	-	-	-	-	-	-	-	-	-	-	-	-	-	-	-	6,600	-	-	-	0.02
61	ส.ป.ก.4-01	-		หมู่ 2 ต.ทุ่งใหญ่	2	0	2	56	256	150	38,400		-	-	-	-	-	-	-	-	-	-	-	-	-	-	-	-	-	-	-	-	38,400	-	-	38,400	0.02	
62	ส.ป.ก.4-01			หมู่ 2 ต.ทุ่งใหญ่	1	17	0	77	6877	95	653,315		-	-	-	-	-	-	-	-	-	-	-	-	-	-	-	-	-	-	-	-	653,315	-	-	653,315	0.01	
63	ส.ป.ก.4-01			หมู่ 2 ต.ทุ่งใหญ่	1	4	0	45	1645	65	106,925		-	-	-	-	-	-	-	-	-	-	-	-	-	-	-	-	-	-	-	-	106,925	-	-	106,925	0.01	
64	ส.ป.ก.4-01			หมู่ 2 ต.ทุ่งใหญ่	1	4	3	17	1917	150	287,550		-	-	-	-	-	-	-	-	-	-	-	-	-	-	-	-	-	-	-	-	287,550	-	-	287,550	0.01	
65	ส.ป.ก.4-01	-		หมู่ 2 ต.ทุ่งใหญ่	1	0	2	17	217	100	21,700		-	-	-	-	-	-	-	-	-	-	-	-	-	-	-	-	-	-	-	-	21,700	-	-	21,700	0.01	
66	ส.ป.ก.4-01	-		หมู่ 13 ต.ทุ่งใหญ่	1	0	1	16	116	50	5,800		-	-	-	-	-	-	-	-	-	-	-	-	-	-	-	-	-	-	-	-	5,800	-	-	5,800	0.01	

หมายเหตุ : ลักษณะการใช้ประโยชน์ ๑. ประกอบเกษตรกรรม

๒. อยู่อาศัย

๓. อื่นๆ

๔. ทิ้งไว้ว่างเปล่าหรือไม่ได้ทำประโยชน์ตามควรแก่สภาพ

๕. ใช้ประโยชน์หลายประเภท

ราคาประเมินทุนทรัพย์ของที่ดินและสิ่งปลูกสร้าง

องค์การบริหารส่วนตำบลทุ่งใหญ่ อำเภอ โพธิ์ประทับช้าง จังหวัด พิจิตร

ที่	ประเภทที่ดิน	หน้าสำรวจ	เลขที่	สถานที่ตั้ง(หมู่ที่/ชุมชน/ตำบล)	ลักษณะการใช้ประโยชน์	ราคาประเมินทุนทรัพย์ของที่ดิน					คำนวณราคาประเมินทุนทรัพย์ของสิ่งปลูกสร้าง										รวมราคาประเมินของที่ดินและสิ่งปลูกสร้าง (บาท)	ราคาประเมินของที่ดินและสิ่งปลูกสร้างตามสัดส่วนการใช้ประโยชน์ (บาท)	หักมูลค่าฐานภาษีที่ได้รับยกเว้น (บาท)	คงเหลือราคาประเมินทุนทรัพย์ที่ต้องเสียภาษี (บาท)	อัตราภาษี (ร้อยละ)		
						จำนวนเนื้อที่ดิน			จำนวนเป็นตารางวา	ราคาประเมินต่อตารางวา (บาท)	รวมราคาประเมินที่ดิน (บาท)	ที่	ประเภทสิ่งปลูกสร้าง	ลักษณะสิ่งปลูกสร้าง	ลักษณะการใช้ประโยชน์	ขนาดพื้นที่สิ่งปลูกสร้าง (ตารางเมตร)	คิดเป็นสัดส่วนตามการใช้ประโยชน์ (ร้อยละ)	ราคาประเมินต่อตารางเมตร (บาท)	รวมราคาสิ่งปลูกสร้าง (บาท)	ค่าเสื่อม						ราคาประเมินหลังหักค่าเสื่อม (บาท)	
						ไร่	งาน	ตร.ว.												อายุโรงเรือน (ปี)							คิดเป็นค่าเสื่อม (บาท)
67	ส.ป.ก.4-01			หมู่ 2 ต.ทุ่งใหญ่	2	0	2	13	213	100	21,300		-	-	-	-	-	-	-	-	-	-	21,300	-	-	21,300	0.02
68	ส.ป.ก.4-01			หมู่ 7 ต.ทุ่งใหญ่	1	0	1	6	106	100	10,600		-	-	-	-	-	-	-	-	-	-	10,600	-	-	10,600	0.01
69	ส.ป.ก.4-01	-		หมู่ 2 ต.ทุ่งใหญ่	2	0	0	50	50	150	7,500		-	-	-	-	-	-	-	-	-	-	7,500	-	-	-	0.02
70	ส.ป.ก.4-01	-		หมู่ 4 ต.ทุ่งใหญ่	1	0	1	11	111	100	11,100		-	-	-	-	-	-	-	-	-	-	11,100	-	-	11,100	0.01
71	ส.ป.ก.4-01	-		หมู่ 4 ต.ทุ่งใหญ่	2	0	3	73	373	150	55,950		-	-	-	-	-	-	-	-	-	-	55,950	-	-	-	0.02
72	ส.ป.ก.4-01			หมู่ 2 ต.ทุ่งใหญ่	2	0	2	43	243	100	24,300	18	100-บ้านพักอาศัย 1ชั้น	ไม้	2	90	100	6,450	580,500	53	539,865	40,635	64,935	-	40,635	24,300	0.02
73	ส.ป.ก.4-01			หมู่ 2 ต.ทุ่งใหญ่	1	0	2	31	231	100	23,100		-	-	-	-	-	-	-	-	-	-	23,100	-	-	23,100	0.01
74	ส.ป.ก.4-01			หมู่ 12 ต.ทุ่งใหญ่	1	2	0	0	800	100	80,000		-	-	-	-	-	-	-	-	-	-	80,000	-	-	80,000	0.01
75	ส.ป.ก.4-01			หมู่ 12 ต.ทุ่งใหญ่	1	2	2	46	1046	100	104,600		-	-	-	-	-	-	-	-	-	-	104,600	-	-	104,600	0.01

หมายเหตุ : ลักษณะการใช้ประโยชน์ ๑. ประกอบเกษตรกรรม

๒. อยู่อาศัย

๓. อื่นๆ

๔. ทิ้งไว้ว่างเปล่าหรือไม่ได้ทำประโยชน์ตามควรแก่สภาพ

๕. ใช้ประโยชน์หลายประเภท

ราคาประเมินทุนทรัพย์ของที่ดินและสิ่งปลูกสร้าง

องค์การบริหารส่วนตำบลทุ่งใหญ่ อำเภอ โพธิ์ประทับช้าง จังหวัด พิจิตร

ที่	ประเภทที่ดิน	หน้าสำรวจ	เลขที่	สถานที่ตั้ง(หมู่ที่/ชุมชน/ตำบล)	ลักษณะการใช้ประโยชน์	ราคาประเมินทุนทรัพย์ของที่ดิน			คำนวณราคาประเมินทุนทรัพย์ของสิ่งปลูกสร้าง											รวมราคาประเมินของที่ดินและสิ่งปลูกสร้าง (บาท)	ราคาประเมินของที่ดินและสิ่งปลูกสร้างตามสัดส่วนการใช้ประโยชน์ (บาท)	หักมูลค่าฐานภาษีที่ได้รับยกเว้น (บาท)	คงเหลือราคาประเมินทุนทรัพย์ที่ต้องเสียภาษี (บาท)	อัตราภาษี (ร้อยละ)			
						จำนวนเนื้อที่ดิน			จำนวนเป็นตารางวา	ราคาประเมินต่อตารางวา (บาท)	รวมราคาประเมินที่ดิน (บาท)	ที่	ประเภทสิ่งปลูกสร้าง	ลักษณะสิ่งปลูกสร้าง	ลักษณะการใช้ประโยชน์	ขนาดพื้นที่สิ่งปลูกสร้าง (ตารางเมตร)	คิดเป็นสัดส่วนตามการใช้ประโยชน์ (ร้อยละ)	ราคาประเมินต่อตารางเมตร (บาท)	รวมราคาสิ่งปลูกสร้าง (บาท)						ค่าเสื่อม		ราคาประเมินหลังหักค่าเสื่อม (บาท)
						ไร่	งาน	ตร.ว.																	อายุโรงเรือน (ปี)	คิดเป็นค่าเสื่อม (บาท)	
76	ส.ป.ก.4-01			หมู่ 3 ต.ทุ่งใหญ่	1	2	1	42	942	100	94,200		-	-	-	-	-	-	-	-	-	-	94,200	-	-	94,200	0.01
77	ส.ป.ก.4-01			หมู่ 12 ต.ทุ่งใหญ่	2	1	0	0	400	100	40,000	19	100-บ้านพักอาศัย 1ชั้น	ตึก	1	96	100	6,450	619,200	5	30,960	588,240	628,240	-	-	628,240	0.02
78	ส.ป.ก.4-01			หมู่ 10 ต.ทุ่งใหญ่	1	0	1	73	173	100	17,300		-	-	-	-	-	-	-	-	-	-	17,300	-	-	17,300	0.01
79	ส.ป.ก.4-01			หมู่ 12 ต.ทุ่งใหญ่	1	16	2	39	6639	65	431,535		-	-	-	-	-	-	-	-	-	-	431,535	-	-	431,535	0.01
80	ส.ป.ก.4-01			หมู่ 11 ต.ทุ่งใหญ่	1	1	0	70	470	50	23,500		-	-	-	-	-	-	-	-	-	-	23,500	-	-	23,500	0.01
81	ส.ป.ก.4-01			หมู่ 5 ต.ทุ่งใหญ่	2	2	2	13	1013	100	101,300		-	-	-	-	-	-	-	-	-	-	101,300	-	-	-	0.02
82	ส.ป.ก.4-01	-		หมู่ 5 ต.ทุ่งใหญ่	1	4	1	0	1700	80	136,000		-	-	-	-	-	-	-	-	-	-	136,000	-	-	136,000	0.01
					2	2	0	0	800	80	64,000	20	100-บ้านพักอาศัย 2ชั้น	ครึ่งตึก/ครึ่งไม้	2	288	100	6,450	1,857,600	35	1,578,960	278,640	342,640	-	278,640	64,000	0.02
					3	0	0	34	34	80	2,720	21	400-ประเภทตึกแถว 1ชั้น	ตึก	3	20	100	6,850	137,000	3	4,110	132,890	135,610	-	-	135,610	0.3

หมายเหตุ : ลักษณะการใช้ประโยชน์ ๑. ประกอบเกษตรกรรม

๒. อยู่อาศัย

๓. อื่นๆ

๔. ทิ้งไว้ว่างเปล่าหรือไม่ได้ทำประโยชน์ตามควรแก่สภาพ

๕. ใช้ประโยชน์หลายประเภท

ราคาประเมินทุนทรัพย์ของที่ดินและสิ่งปลูกสร้าง

องค์การบริหารส่วนตำบลทุ่งใหญ่ อำเภอ โพธิ์ประทับช้าง จังหวัด พิจิตร

ที่	ประเภทที่ดิน	หน้าสำรวจ	เลขที่	สถานที่ตั้ง(หมู่ที่/ชุมชน/ตำบล)	ลักษณะการใช้ประโยชน์	ราคาประเมินทุนทรัพย์ของที่ดิน					คำนวณราคาประเมินทุนทรัพย์ของสิ่งปลูกสร้าง										รวมราคาประเมินของที่ดินและสิ่งปลูกสร้าง (บาท)	ราคาประเมินของที่ดินและสิ่งปลูกสร้างตามสัดส่วนการใช้ประโยชน์ (บาท)	หักมูลค่าฐานภาษีที่ได้รับยกเว้น (บาท)	คงเหลือราคาประเมินทุนทรัพย์ที่ต้องเสียภาษี (บาท)	อัตรากาษี (ร้อยละ)		
						จำนวนเนื้อที่ดิน			จำนวนเป็นตารางวา	ราคาประเมินต่อตารางวา (บาท)	รวมราคาประเมินที่ดิน (บาท)	ที่	ประเภทสิ่งปลูกสร้าง	ลักษณะสิ่งปลูกสร้าง	ลักษณะการใช้ประโยชน์	ขนาดพื้นที่สิ่งปลูกสร้าง (ตารางเมตร)	คิดเป็นสัดส่วนตามการใช้ประโยชน์ (ร้อยละ)	ราคาประเมินต่อตารางเมตร (บาท)	รวมราคาสิ่งปลูกสร้าง (บาท)	ค่าเสื่อม						ราคาประเมินหลังหักค่าเสื่อม (บาท)	
						ไร่	งาน	ตร.ว.												อายุโรงเรือน (ปี)							คิดเป็นค่าเสื่อม (บาท)
83	ส.ป.ก.4-01	-		หมู่ 5 ต.ทุ่งใหญ่	1	5	2	13	2213	75	165,975		-	-	-	-	-	-	-	-	-	-	165,975	-	-	165,975	0.01
84	ส.ป.ก.4-01			หมู่ 1 ต.ทุ่งใหญ่	1	1	0	73	473	50	23,650		-	-	-	-	-	-	-	-	-	-	23,650	-	-	23,650	0.01
85	ส.ป.ก.4-01			หมู่ 11 ต.ทุ่งใหญ่	1	6	2	88	2688	50	134,400		-	-	-	-	-	-	-	-	-	-	134,400	-	-	134,400	0.01
86	ส.ป.ก.4-01	-		หมู่ 8 ต.ทุ่งใหญ่	2	1	1	18	518	100	51,800	22	100-บ้านพักอาศัย 2ชั้น	ครึ่งตึก/ครึ่งไม้	2	270	100	6,450	1,741,500	42	1,480,275	261,225	313,025	-	-	313,025	0.02
87	ส.ป.ก.4-01			หมู่ 4 ต.ทุ่งใหญ่	1	30	2	18	12218	65	794,170		-	-	-	-	-	-	-	-	-	-	794,170	-	-	794,170	0.01
88	ส.ป.ก.4-01	-		หมู่ 2 ต.ทุ่งใหญ่	2	0	1	98	198	150	29,700		-	-	-	-	-	-	-	-	-	-	29,700	-	-	29,700	0.02
89	ส.ป.ก.4-01	-		หมู่ 2 ต.ทุ่งใหญ่	2	0	0	84	84	100	8,400		-	-	-	-	-	-	-	-	-	-	8,400	-	-	8,400	0.02
90	ส.ป.ก.4-01	-		หมู่ 2 ต.ทุ่งใหญ่	2	0	1	58	158	50	7,900		-	-	-	-	-	-	-	-	-	-	7,900	-	-	-	0.02
91	ส.ป.ก.4-01			หมู่ 11 ต.ทุ่งใหญ่	2	0	2	47	247	100	24,700		-	-	-	-	-	-	-	-	-	-	24,700	-	-	24,700	0.02

หมายเหตุ : ลักษณะการใช้ประโยชน์ ๑. ประกอบเกษตรกรรม

๒. อยู่อาศัย

๓. อื่นๆ

๔. ทิ้งไว้ว่างเปล่าหรือไม่ได้ทำประโยชน์ตามควรแก่สภาพ

๕. ใช้ประโยชน์หลายประเภท

ราคาประเมินทุนทรัพย์ของที่ดินและสิ่งปลูกสร้าง

องค์การบริหารส่วนตำบลทุ่งใหญ่ อำเภอ โพธิ์ประทับช้าง จังหวัด พิจิตร

ที่	ประเภทที่ดิน	หน้าสำรวจ	เลขที่	สถานที่ตั้ง(หมู่ที่/ชุมชน/ตำบล)	ลักษณะการใช้ประโยชน์	ราคาประเมินทุนทรัพย์ของที่ดิน					คำนวณราคาประเมินทุนทรัพย์ของสิ่งปลูกสร้าง										รวมราคาประเมินของที่ดินและสิ่งปลูกสร้าง (บาท)	ราคาประเมินของที่ดินและสิ่งปลูกสร้างตามสัดส่วนการใช้ประโยชน์ (บาท)	หักมูลค่าฐานภาษีที่ได้รับยกเว้น (บาท)	คงเหลือราคาประเมินทุนทรัพย์ที่ต้องเสียภาษี (บาท)	อัตราภาษี (ร้อยละ)		
						จำนวนเนื้อที่ดิน			จำนวนเป็นตารางวา	ราคาประเมินต่อตารางวา (บาท)	รวมราคาประเมินที่ดิน (บาท)	ที่	ประเภทสิ่งปลูกสร้าง	ลักษณะสิ่งปลูกสร้าง	ลักษณะการใช้ประโยชน์	ขนาดพื้นที่สิ่งปลูกสร้าง (ตารางเมตร)	คิดเป็นสัดส่วนตามการใช้ประโยชน์ (ร้อยละ)	ราคาประเมินต่อตารางเมตร (บาท)	รวมราคาสิ่งปลูกสร้าง (บาท)	ค่าเสื่อม						ราคาประเมินหลังหักค่าเสื่อม (บาท)	
						ไร่	งาน	ตร.ว.												อายุโรงเรือน (ปี)							คิดเป็นค่าเสื่อม (บาท)
92	ส.ป.ก.4-01			หมู่ 11 ต.ทุ่งใหญ่	2	0	1	66	166	100	16,600		-	-	-	-	-	-	-	-	-	-	16,600	-	-	-	0.02
93	ส.ป.ก.4-01			หมู่ 11 ต.ทุ่งใหญ่	1	0	1	90	190	75	14,250		-	-	-	-	-	-	-	-	-	-	14,250	-	-	14,250	0.01
94	ส.ป.ก.4-01			หมู่ 11 ต.ทุ่งใหญ่	1	0	2	9	209	75	15,675		-	-	-	-	-	-	-	-	-	-	15,675	-	-	15,675	0.01
95	ส.ป.ก.4-01	-		หมู่ 18 ต.ทุ่งใหญ่	2	0	1	26	126	150	18,900		-	-	-	-	-	-	-	-	-	-	18,900	-	-	-	0.02
96	ส.ป.ก.4-01			หมู่ 11 ต.ทุ่งใหญ่	2	0	1	19	119	75	8,925		-	-	-	-	-	-	-	-	-	-	8,925	-	-	8,925	0.02
97	ส.ป.ก.4-01			หมู่ 1 ต.ทุ่งใหญ่	1	0	0	99	99	100	9,900		-	-	-	-	-	-	-	-	-	-	9,900	-	-	9,900	0.01
98	ส.ป.ก.4-01			หมู่ 6 ต.ทุ่งใหญ่	2	0	1	2	102	150	15,300	23	100-บ้านพักอาศัย 1ชั้น	ตึก	2	84	100	6,450	541,800	14	97,524	444,276	459,576	-	-	459,576	0.02
99	ส.ป.ก.4-01	-		หมู่ 13 ต.ทุ่งใหญ่	2	0	2	72	272	100	27,200		-	-	-	-	-	-	-	-	-	-	27,200	-	-	27,200	0.02
100	ส.ป.ก.4-01			หมู่ 2 ต.ทุ่งใหญ่	1	1	0	89	489	50	24,450		-	-	-	-	-	-	-	-	-	-	24,450	-	-	24,450	0.01

หมายเหตุ : ลักษณะการใช้ประโยชน์ ๑. ประกอบเกษตรกรรม

๒. อยู่อาศัย

๓. อื่นๆ

๔. ทิ้งไว้ว่างเปล่าหรือไม่ได้ทำประโยชน์ตามควรแก่สภาพ

๕. ใช้ประโยชน์หลายประเภท

ราคาประเมินทุนทรัพย์ของที่ดินและสิ่งปลูกสร้าง

องค์การบริหารส่วนตำบลทุ่งใหญ่ อำเภอ โพธิ์ประทับช้าง จังหวัด พิจิตร

ที่	ประเภทที่ดิน	หน้าสำรวจ	เลขที่	สถานที่ตั้ง(หมู่ที่/ชุมชน/ตำบล)	ลักษณะการใช้ประโยชน์	ราคาประเมินทุนทรัพย์ของที่ดิน						คำนวณราคาประเมินทุนทรัพย์ของสิ่งปลูกสร้าง									รวมราคาประเมินของที่ดินและสิ่งปลูกสร้าง (บาท)	ราคาประเมินของที่ดินและสิ่งปลูกสร้างตามสัดส่วนการใช้ประโยชน์ (บาท)	หักมูลค่าฐานภาษีที่ได้รับยกเว้น (บาท)	คงเหลือราคาประเมินทุนทรัพย์ที่ต้องเสียภาษี (บาท)	อัตราภาษี (ร้อยละ)		
						จำนวนเนื้อที่ดิน			จำนวนเป็นตารางวา	ราคาประเมินต่อตารางวา (บาท)	รวมราคาประเมินที่ดิน (บาท)	ที่	ประเภทสิ่งปลูกสร้าง	ลักษณะสิ่งปลูกสร้าง	ลักษณะการใช้ประโยชน์	ขนาดพื้นที่สิ่งปลูกสร้าง (ตารางเมตร)	คิดเป็นสัดส่วนตามการใช้ประโยชน์ (ร้อยละ)	ราคาประเมินต่อตารางเมตร (บาท)	รวมราคาสิ่งปลูกสร้าง (บาท)	ค่าเสื่อม						ราคาประเมินหลังหักค่าเสื่อม (บาท)	
						ไร่	งาน	ตร.ว.												อายุโรงเรือน (ปี)							คิดเป็นค่าเสื่อม (บาท)
101	ส.ป.ก.4-01	-		หมู่ 13 ต.ทุ่งใหญ่	1	0	3	11	311	100	31,100		-	-	-	-	-	-	-	-	-	-	31,100	-	-	31,100	0.01
102	ส.ป.ก.4-01			หมู่ 14 ต.ทุ่งใหญ่	1	18	0	14	7214	50	360,700		-	-	-	-	-	-	-	-	-	-	360,700	-	-	360,700	0.01
103	ส.ป.ก.4-01	-		หมู่ 10 ต.ทุ่งใหญ่	1	1	1	57	557	100	55,700		-	-	-	-	-	-	-	-	-	-	55,700	-	-	55,700	0.01
104	ส.ป.ก.4-01	-		หมู่ 2 ต.ทุ่งใหญ่	1	0	0	46	46	150	6,900		-	-	-	-	-	-	-	-	-	-	6,900	-	-	6,900	0.01
105	ส.ป.ก.4-01	-		หมู่ 2 ต.ทุ่งใหญ่	2	0	1	82	182	100	18,200		-	-	-	-	-	-	-	-	-	-	18,200	-	-	18,200	0.02
106	ส.ป.ก.4-01	-		หมู่ 2 ต.ทุ่งใหญ่	2	0	1	75	175	100	17,500		-	-	-	-	-	-	-	-	-	-	17,500	-	-	-	0.02
107	ส.ป.ก.4-01			หมู่ 2 ต.ทุ่งใหญ่	2	0	1	4	104	150	15,600		-	-	-	-	-	-	-	-	-	-	15,600	-	-	-	0.02
108	ส.ป.ก.4-01	-		หมู่ 2 ต.ทุ่งใหญ่	1	0	1	93	193	100	19,300		-	-	-	-	-	-	-	-	-	-	19,300	-	-	19,300	0.01
109	ส.ป.ก.4-01	-		หมู่ 2 ต.ทุ่งใหญ่	1	0	1	98	198	100	19,800		-	-	-	-	-	-	-	-	-	-	19,800	-	-	19,800	0.01

หมายเหตุ : ลักษณะการใช้ประโยชน์ ๑. ประกอบเกษตรกรรม

๒. อยู่อาศัย

๓. อื่นๆ

๔. ทิ้งไว้ว่างเปล่าหรือไม่ได้ทำประโยชน์ตามควรแก่สภาพ

๕. ใช้ประโยชน์หลายประเภท

ราคาประเมินทุนทรัพย์ของที่ดินและสิ่งปลูกสร้าง

องค์การบริหารส่วนตำบลทุ่งใหญ่ อำเภอ โพธิ์ประทับช้าง จังหวัด พิจิตร

ที่	ประเภทที่ดิน	หน้าสำรวจ	เลขที่	สถานที่ตั้ง(หมู่ที่/ชุมชน/ตำบล)	ลักษณะการใช้ประโยชน์	ราคาประเมินทุนทรัพย์ของที่ดิน						คำนวณราคาประเมินทุนทรัพย์ของสิ่งปลูกสร้าง										รวมราคาประเมินของที่ดินและสิ่งปลูกสร้าง (บาท)	ราคาประเมินของที่ดินและสิ่งปลูกสร้างตามสัดส่วนการใช้ประโยชน์ (บาท)	หักมูลค่าฐานภาษีที่ได้รับยกเว้น (บาท)	คงเหลือราคาประเมินทุนทรัพย์ที่ต้องเสียภาษี (บาท)	อัตราภาษี (ร้อยละ)		
						จำนวนเนื้อที่ดิน			จำนวนเป็นตารางวา	ราคาประเมินต่อตารางวา (บาท)	รวมราคาประเมินที่ดิน (บาท)	ที่	ประเภทสิ่งปลูกสร้าง	ลักษณะสิ่งปลูกสร้าง	ลักษณะการใช้ประโยชน์	ขนาดพื้นที่สิ่งปลูกสร้าง (ตารางเมตร)	คิดเป็นสัดส่วนตามการใช้ประโยชน์ (ร้อยละ)	ราคาประเมินต่อตารางเมตร (บาท)	รวมราคาสิ่งปลูกสร้าง (บาท)	ค่าเสื่อม							ราคาประเมินหลังหักค่าเสื่อม (บาท)	
						ไร่	งาน	ตร.ว.												อายุโรงเรือน (ปี)	คิดเป็นค่าเสื่อม (บาท)							
110	ส.ป.ก.4-01	-		หมู่ 2 ต.ทุ่งใหญ่	1	0	2	47	247	65	16,055	-	-	-	-	-	-	-	-	-	-	-	-	16,055	-	-	16,055	0.01
111	ส.ป.ก.4-01	-		หมู่ 2 ต.ทุ่งใหญ่	2	0	2	61	261	110	28,710	-	-	-	-	-	-	-	-	-	-	-	-	28,710	-	-	28,710	0.02
112	ส.ป.ก.4-01	-		หมู่ 2 ต.ทุ่งใหญ่	1	0	1	90	190	100	19,000	-	-	-	-	-	-	-	-	-	-	-	-	19,000	-	-	19,000	0.01
113	ส.ป.ก.4-01	-		หมู่ 2 ต.ทุ่งใหญ่	1	0	0	71	71	50	3,550	-	-	-	-	-	-	-	-	-	-	-	-	3,550	-	-	3,550	0.01
114	ส.ป.ก.4-01	-		หมู่ 2 ต.ทุ่งใหญ่	2	0	0	56	56	50	2,800	-	-	-	-	-	-	-	-	-	-	-	-	2,800	-	-	2,800	0.02
115	ส.ป.ก.4-01	-		หมู่ 2 ต.ทุ่งใหญ่	2	0	0	59	59	50	2,950	-	-	-	-	-	-	-	-	-	-	-	-	2,950	-	-	2,950	0.02
116	ส.ป.ก.4-01	-		หมู่ 2 ต.ทุ่งใหญ่	1	0	1	82	182	150	27,300	-	-	-	-	-	-	-	-	-	-	-	-	27,300	-	-	27,300	0.01
117	ส.ป.ก.4-01	-		หมู่ 1 ต.ทุ่งใหญ่	2	0	1	55	155	50	7,750	-	-	-	-	-	-	-	-	-	-	-	-	7,750	-	-	7,750	0.02
118	ส.ป.ก.4-01	-		หมู่ 1 ต.ทุ่งใหญ่	1	5	1	4	2104	50	105,200	-	-	-	-	-	-	-	-	-	-	-	-	105,200	-	-	105,200	0.01

หมายเหตุ : ลักษณะการใช้ประโยชน์ ๑. ประกอบเกษตรกรรม

๒. อยู่อาศัย

๓. อื่นๆ

๔. ทิ้งไว้ว่างเปล่าหรือไม่ได้ทำประโยชน์ตามควรแก่สภาพ

๕. ใช้ประโยชน์หลายประเภท

ราคาประเมินทุนทรัพย์ของที่ดินและสิ่งปลูกสร้าง

องค์การบริหารส่วนตำบลทุ่งใหญ่ อำเภอ โพธิ์ประทับช้าง จังหวัด พิจิตร

ที่	ประเภทที่ดิน	หน้าสำรวจ	เลขที่	สถานที่ตั้ง(หมู่ที่/ชุมชน/ตำบล)	ลักษณะการใช้ประโยชน์	ราคาประเมินทุนทรัพย์ของที่ดิน					คำนวณราคาประเมินทุนทรัพย์ของสิ่งปลูกสร้าง										รวมราคาประเมินของที่ดินและสิ่งปลูกสร้าง (บาท)	ราคาประเมินของที่ดินและสิ่งปลูกสร้างตามสัดส่วนการใช้ประโยชน์ (บาท)	หักมูลค่าฐานภาษีที่ได้รับยกเว้น (บาท)	คงเหลือราคาประเมินทุนทรัพย์ที่ต้องเสียภาษี (บาท)	อัตรากาษี (ร้อยละ)		
						จำนวนเนื้อที่ดิน			จำนวนเป็นตารางวา	ราคาประเมินต่อตารางวา (บาท)	รวมราคาประเมินที่ดิน (บาท)	ที่	ประเภทสิ่งปลูกสร้าง	ลักษณะสิ่งปลูกสร้าง	ลักษณะการใช้ประโยชน์	ขนาดพื้นที่สิ่งปลูกสร้าง (ตารางเมตร)	คิดเป็นสัดส่วนตามการใช้ประโยชน์ (ร้อยละ)	ราคาประเมินต่อตารางเมตร (บาท)	รวมราคาสิ่งปลูกสร้าง (บาท)	ค่าเสื่อม						ราคาประเมินหลังหักค่าเสื่อม (บาท)	
						ไร่	งาน	ตร.ว.												อายุโรงเรือน (ปี)							คิดเป็นค่าเสื่อม (บาท)
119	ส.ป.ก.4-01	-		หมู่ 1 ต.ทุ่งใหญ่	1	3	1	13	1313	50	65,650		-	-	-	-	-	-	-	-	-	-	65,650	-	-	65,650	0.01
120	ส.ป.ก.4-01	-		หมู่ 2 ต.ทุ่งใหญ่	2	0	1	8	108	100	10,800		-	-	-	-	-	-	-	-	-	-	10,800	-	-	10,800	0.02
121	ส.ป.ก.4-01	-		หมู่ 2 ต.ทุ่งใหญ่	1	1	3	5	705	90	63,450		-	-	-	-	-	-	-	-	-	-	63,450	-	-	63,450	0.01
122	ส.ป.ก.4-01	-		หมู่ 2 ต.ทุ่งใหญ่	1	0	2	1	201	100	20,100		-	-	-	-	-	-	-	-	-	-	20,100	-	-	20,100	0.01
123	ส.ป.ก.4-01	-		หมู่ 2 ต.ทุ่งใหญ่	1	0	2	3	203	100	20,300		-	-	-	-	-	-	-	-	-	-	20,300	-	-	20,300	0.01
124	ส.ป.ก.4-01	-		หมู่ 2 ต.ทุ่งใหญ่	1	0	1	56	156	50	7,800		-	-	-	-	-	-	-	-	-	-	7,800	-	-	7,800	0.01
125	ส.ป.ก.4-01			หมู่ 1 ต.ทุ่งใหญ่	2	0	0	94	94	100	9,400	24	100-บ้านพักอาศัย 1ชั้น	ตึก	2	128	100	6,450	825,600	10	82,560	743,040	752,440	-	743,040	9,400	0.02
126	ส.ป.ก.4-01			หมู่ 8 ต.ทุ่งใหญ่	1	0	3	20	320	150	48,000		-	-	-	-	-	-	-	-	-	-	48,000	-	-	48,000	0.01
127	ส.ป.ก.4-01			หมู่ 17 ต.ทุ่งใหญ่	2	0	2	1	201	130	26,130	25	100-บ้านพักอาศัย 1ชั้น	ครึ่งตึก/ครึ่งไม้	2	80	100	6,450	516,000	39	438,600	77,400	103,530	-	77,400	26,130	0.02

หมายเหตุ : ลักษณะการใช้ประโยชน์ ๑. ประกอบเกษตรกรรม

๒. อยู่อาศัย

๓. อื่นๆ

๔. ทิ้งไว้ว่างเปล่าหรือไม่ได้ทำประโยชน์ตามควรแก่สภาพ

๕. ใช้ประโยชน์หลายประเภท

ราคาประเมินทุนทรัพย์ของที่ดินและสิ่งปลูกสร้าง

องค์การบริหารส่วนตำบลทุ่งใหญ่ อำเภอ โพธิ์ประทับช้าง จังหวัด พิจิตร

ที่	ประเภทที่ดิน	หน้าสำรวจ	เลขที่	สถานที่ตั้ง(หมู่ที่/ชุมชน/ตำบล)	ลักษณะการใช้ประโยชน์	ราคาประเมินทุนทรัพย์ของที่ดิน					คำนวณราคาประเมินทุนทรัพย์ของสิ่งปลูกสร้าง										รวมราคาประเมินของที่ดินและสิ่งปลูกสร้าง (บาท)	ราคาประเมินของที่ดินและสิ่งปลูกสร้างตามสัดส่วนการใช้ประโยชน์ (บาท)	หักมูลค่าฐานภาษีที่ได้รับยกเว้น (บาท)	คงเหลือราคาประเมินทุนทรัพย์ที่ต้องเสียภาษี (บาท)	อัตราภาษี (ร้อยละ)			
						จำนวนเนื้อที่ดิน			จำนวนเป็นตารางวา	ราคาประเมินต่อตารางวา (บาท)	รวมราคาประเมินที่ดิน (บาท)	ที่	ประเภทสิ่งปลูกสร้าง	ลักษณะสิ่งปลูกสร้าง	ลักษณะการใช้ประโยชน์	ขนาดพื้นที่สิ่งปลูกสร้าง (ตารางเมตร)	คิดเป็นสัดส่วนตามการใช้ประโยชน์ (ร้อยละ)	ราคาประเมินต่อตารางเมตร (บาท)	รวมราคาสิ่งปลูกสร้าง (บาท)	ค่าเสื่อม						ราคาประเมินหลังหักค่าเสื่อม (บาท)		
						ไร่	งาน	ตร.ว.												อายุโรงเรือน (ปี)							คิดเป็นค่าเสื่อม (บาท)	
128	ส.ป.ก.4-01			หมู่ 5 ต.ทุ่งใหญ่	1	4	1	55	1755	80	140,400		-	-	-	-	-	-	-	-	-	-	-	140,400	-	-	140,400	0.01
129	ส.ป.ก.4-01	-		หมู่ 1 ต.ทุ่งใหญ่	1	18	0	86	7286	65	473,590		-	-	-	-	-	-	-	-	-	-	-	473,590	-	-	473,590	0.01
130	ส.ป.ก.4-01			หมู่ 10 ต.ทุ่งใหญ่	2	1	1	2	502	110	55,220	26	100-บ้านพักอาศัย 2ชั้น	ครึ่งตึก/ครึ่งไม้	2	256	100	6,450	1,651,200	43	1,403,520	247,680	302,900	-	-	302,900	0.02	
131	ส.ป.ก.4-01	-		หมู่ 18 ต.ทุ่งใหญ่	1	1	1	47	547	100	54,700		-	-	-	-	-	-	-	-	-	-	-	54,700	-	-	54,700	0.01
132	ส.ป.ก.4-01			หมู่ 14 ต.ทุ่งใหญ่	1	20	2	74	8274	65	537,810		-	-	-	-	-	-	-	-	-	-	-	537,810	-	-	537,810	0.01
133	ส.ป.ก.4-01			หมู่ 14 ต.ทุ่งใหญ่	1	10	0	17	4017	100	401,700		-	-	-	-	-	-	-	-	-	-	-	401,700	-	-	401,700	0.01
134	ส.ป.ก.4-01	-		หมู่ 13 ต.ทุ่งใหญ่	2	1	0	8	408	100	40,800		-	-	-	-	-	-	-	-	-	-	-	40,800	-	-	40,800	0.02
135	ส.ป.ก.4-01			หมู่ 18 ต.ทุ่งใหญ่	1	0	1	41	141	65	9,165		-	-	-	-	-	-	-	-	-	-	-	9,165	-	-	9,165	0.01
136	ส.ป.ก.4-01			หมู่ 18 ต.ทุ่งใหญ่	1	0	1	82	182	100	18,200		-	-	-	-	-	-	-	-	-	-	-	18,200	-	-	18,200	0.01

หมายเหตุ : ลักษณะการใช้ประโยชน์ ๑. ประกอบเกษตรกรรม

๒. อยู่อาศัย

๓. อื่นๆ

๔. ทิ้งไว้ว่างเปล่าหรือไม่ได้ทำประโยชน์ตามควรแก่สภาพ

๕. ใช้ประโยชน์หลายประเภท

ราคาประเมินทุนทรัพย์ของที่ดินและสิ่งปลูกสร้าง

องค์การบริหารส่วนตำบลทุ่งใหญ่ อำเภอ โพธิ์ประทับช้าง จังหวัด พิจิตร

ที่	ประเภทที่ดิน	หน้าสำรวจ	เลขที่	สถานที่ตั้ง(หมู่ที่/ชุมชน/ตำบล)	ลักษณะการใช้ประโยชน์	ราคาประเมินทุนทรัพย์ของที่ดิน					คำนวณราคาประเมินทุนทรัพย์ของสิ่งปลูกสร้าง										รวมราคาประเมินของที่ดินและสิ่งปลูกสร้าง (บาท)	ราคาประเมินของที่ดินและสิ่งปลูกสร้างตามสัดส่วนการใช้ประโยชน์ (บาท)	หักมูลค่าฐานภาษีที่ได้รับยกเว้น (บาท)	คงเหลือราคาประเมินทุนทรัพย์ที่ต้องเสียภาษี (บาท)	อัตรากาษี (ร้อยละ)		
						จำนวนเนื้อที่ดิน			จำนวนเป็นตารางวา	ราคาประเมินต่อตารางวา (บาท)	รวมราคาประเมินที่ดิน (บาท)	ที่	ประเภทสิ่งปลูกสร้าง	ลักษณะสิ่งปลูกสร้าง	ลักษณะการใช้ประโยชน์	ขนาดพื้นที่สิ่งปลูกสร้าง (ตารางเมตร)	คิดเป็นสัดส่วนตามการใช้ประโยชน์ (ร้อยละ)	ราคาประเมินต่อตารางเมตร (บาท)	รวมราคาสิ่งปลูกสร้าง (บาท)	ค่าเสื่อม						ราคาประเมินหลังหักค่าเสื่อม (บาท)	
						ไร่	งาน	ตร.ว.												อายุโรงเรือน (ปี)							คิดเป็นค่าเสื่อม (บาท)
137	ส.ป.ก.4-01			หมู่ 6 ต.ทุ่งใหญ่	1	10	0	0	4000	75	300,000		-	-	-	-	-	-	-	-	-	-	300,000	-	-	300,000	0.01
138	ส.ป.ก.4-01			หมู่ 6 ต.ทุ่งใหญ่	1	13	1	59	5359	50	267,950		-	-	-	-	-	-	-	-	-	-	267,950	-	-	267,950	0.01
139	ส.ป.ก.4-01	-		หมู่ 6 ต.ทุ่งใหญ่	2	0	0	40	40	150	6,000	27	100-บ้านพักอาศัย 1ชั้น	ตึก	2	96	100	6,450	619,200	15	123,840	495,360	501,360	-	-	501,360	0.02
140	ส.ป.ก.4-01			หมู่ 4 ต.ทุ่งใหญ่	1	29	0	0	11600	65	754,000		-	-	-	-	-	-	-	-	-	-	754,000	-	-	754,000	0.01
141	ส.ป.ก.4-01			หมู่ 4 ต.ทุ่งใหญ่	1	4	3	71	1971	65	128,115		-	-	-	-	-	-	-	-	-	-	128,115	-	-	128,115	0.01
142	ส.ป.ก.4-01			หมู่ 14 ต.ทุ่งใหญ่	1	15	2	33	6233	65	405,145		-	-	-	-	-	-	-	-	-	-	405,145	-	-	405,145	0.01
143	ส.ป.ก.4-01			หมู่ 6 ต.ทุ่งใหญ่	1	67	2	9	27009	65	1,755,585		-	-	-	-	-	-	-	-	-	-	1,755,585	-	-	1,755,585	0.01
144	ส.ป.ก.4-01			หมู่ 10 ต.ทุ่งใหญ่	2	0	3	0	300	150	45,000		-	-	-	-	-	-	-	-	-	-	45,000	-	-	45,000	0.02
145	ส.ป.ก.4-01			หมู่ 7 ต.ทุ่งใหญ่	1	10	0	60	4060	65	263,900		-	-	-	-	-	-	-	-	-	-	263,900	-	-	263,900	0.01

หมายเหตุ : ลักษณะการใช้ประโยชน์ ๑. ประกอบเกษตรกรรม

๒. อยู่อาศัย

๓. อื่นๆ

๔. ทั้งไว้ว่างเปล่าหรือไม่ได้ทำประโยชน์ตามควรแก่สภาพ

๕. ใช้ประโยชน์หลายประเภท

ราคาประเมินทุนทรัพย์ของที่ดินและสิ่งปลูกสร้าง

องค์การบริหารส่วนตำบลทุ่งใหญ่ อำเภอ โพธิ์ประทับช้าง จังหวัด พิจิตร

ที่	ประเภทที่ดิน	หน้าสำรวจ	เลขที่	สถานที่ตั้ง(หมู่ที่/ชุมชน/ตำบล)	ลักษณะการใช้ประโยชน์	ราคาประเมินทุนทรัพย์ของที่ดิน					คำนวณราคาประเมินทุนทรัพย์ของสิ่งปลูกสร้าง									รวมราคาประเมินของที่ดินและสิ่งปลูกสร้าง (บาท)	ราคาประเมินของที่ดินและสิ่งปลูกสร้างตามสัดส่วนการใช้ประโยชน์ (บาท)	หักมูลค่าฐานภาษีที่ได้รับยกเว้น (บาท)	คงเหลือราคาประเมินทุนทรัพย์ที่ต้องเสียภาษี (บาท)	อัตรากาษี (ร้อยละ)			
						จำนวนเนื้อที่ดิน			จำนวนเป็นตารางวา	ราคาประเมินต่อตารางวา (บาท)	รวมราคาประเมินที่ดิน (บาท)	ที่	ประเภทสิ่งปลูกสร้าง	ลักษณะสิ่งปลูกสร้าง	ลักษณะการใช้ประโยชน์	ขนาดพื้นที่สิ่งปลูกสร้าง (ตารางเมตร)	คิดเป็นสัดส่วนตามการใช้ประโยชน์ (ร้อยละ)	ราคาประเมินต่อตารางเมตร (บาท)	รวมราคาสิ่งปลูกสร้าง (บาท)						ค่าเสื่อม		ราคาประเมินหลังหักค่าเสื่อม (บาท)
						ไร่	งาน	ตร.ว.																	อายุ	คิดเป็นค่าเสื่อม (บาท)	
146	ส.ป.ก.4-01			ต.ทุ่งใหญ่								-	-	-	-	-	-	-	-	-	-	-	-	-	-	-	
147	ส.ป.ก.4-01			หมู่ 4 ต.ทุ่งใหญ่	1	10	0	0	4000	65	260,000	-	-	-	-	-	-	-	-	-	260,000	-	-	260,000	0.01		
148	ส.ป.ก.4-01			หมู่ 4 ต.ทุ่งใหญ่	1	10	0	0	4000	65	260,000	-	-	-	-	-	-	-	-	-	260,000	-	-	260,000	0.01		
149	ส.ป.ก.4-01			หมู่ 4 ต.ทุ่งใหญ่	1	10	3	17	4317	65	280,605	-	-	-	-	-	-	-	-	-	280,605	-	-	280,605	0.01		
150	ส.ป.ก.4-01			หมู่ 7 ต.ทุ่งใหญ่	1	3	2	53	1453	65	94,445	-	-	-	-	-	-	-	-	-	94,445	-	-	94,445	0.01		
151	ส.ป.ก.4-01			หมู่ 3 ต.ทุ่งใหญ่	1	5	2	56	2256	90	203,040	-	-	-	-	-	-	-	-	-	203,040	-	-	203,040	0.01		
152	ส.ป.ก.4-01	-		หมู่ 8 ต.ทุ่งใหญ่	2	0	3	26	326	100	32,600	-	-	-	-	-	-	-	-	-	32,600	-	-	32,600	0.02		
153	ส.ป.ก.4-01			ต.ทุ่งใหญ่								-	-	-	-	-	-	-	-	-	-	-	-	-	-		
154	ส.ป.ก.4-01			ต.ทุ่งใหญ่								-	-	-	-	-	-	-	-	-	-	-	-	-	-		

หมายเหตุ : ลักษณะการใช้ประโยชน์ ๑. ประกอบเกษตรกรรม

๒. อยู่อาศัย

๓. อื่นๆ

๔. ทิ้งไว้ว่างเปล่าหรือไม่ได้ทำประโยชน์ตามควรแก่สภาพ

๕. ใช้ประโยชน์หลายประเภท

ราคาประเมินทุนทรัพย์ของที่ดินและสิ่งปลูกสร้าง

องค์การบริหารส่วนตำบลทุ่งใหญ่ อำเภอ โพธิ์ประทับช้าง จังหวัด พิจิตร

ที่	ประเภทที่ดิน	หน้าสำรวจ	เลขที่	สถานที่ตั้ง(หมู่ที่/ชุมชน/ตำบล)	ลักษณะการใช้ประโยชน์	ราคาประเมินทุนทรัพย์ของที่ดิน					คำนวณราคาประเมินทุนทรัพย์ของสิ่งปลูกสร้าง										รวมราคาประเมินของที่ดินและสิ่งปลูกสร้าง (บาท)	ราคาประเมินของที่ดินและสิ่งปลูกสร้างตามสัดส่วนการใช้ประโยชน์ (บาท)	หักมูลค่าฐานภาษีที่ได้รับยกเว้น (บาท)	คงเหลือราคาประเมินที่ต้องเสียภาษี (บาท)	อัตราภาษี (ร้อยละ)		
						จำนวนเนื้อที่ดิน			จำนวนเป็นตารางวา	ราคาประเมินต่อตารางวา (บาท)	รวมราคาประเมินที่ดิน (บาท)	ที่	ประเภทสิ่งปลูกสร้าง	ลักษณะสิ่งปลูกสร้าง	ลักษณะการใช้ประโยชน์	ขนาดพื้นที่สิ่งปลูกสร้าง (ตารางเมตร)	คิดเป็นสัดส่วนตามการใช้ประโยชน์ (ร้อยละ)	ราคาประเมินต่อตารางเมตร (บาท)	รวมราคาสิ่งปลูกสร้าง (บาท)	ค่าเสื่อม						ราคาประเมินหลังหักค่าเสื่อม (บาท)	
						ไร่	งาน	ตร.ว.												อายุโรงเรือน (ปี)							คิดเป็นค่าเสื่อม (บาท)
155	ส.ป.ก.4-01			หมู่ 15 ต.ทุ่งใหญ่	2	0	1	60	160	150	24,000		-	-	-	-	-	-	-	-	-	-	24,000	-	-	24,000	0.02
156	ส.ป.ก.4-01			หมู่ 7 ต.ทุ่งใหญ่	1	2	2	91	1091	75	81,825		-	-	-	-	-	-	-	-	-	-	81,825	-	-	81,825	0.01
157	ส.ป.ก.4-01			หมู่ 15 ต.ทุ่งใหญ่	2	0	1	65	165	150	24,750		-	-	-	-	-	-	-	-	-	-	24,750	-	-	24,750	0.02
158	ส.ป.ก.4-01			หมู่ 6 ต.ทุ่งใหญ่	1	40	3	32	16332	65	1,061,580		-	-	-	-	-	-	-	-	-	-	1,061,580	-	-	1,061,580	0.01
159	ส.ป.ก.4-01			หมู่ 4 ต.ทุ่งใหญ่	1	23	1	54	9354	65	608,010		-	-	-	-	-	-	-	-	-	-	608,010	-	-	608,010	0.01
160	ส.ป.ก.4-01			หมู่ 4 ต.ทุ่งใหญ่	1	2	2	84	1084	75	81,300		-	-	-	-	-	-	-	-	-	-	81,300	-	-	81,300	0.01
161	ส.ป.ก.4-01			หมู่ 7 ต.ทุ่งใหญ่	1	2	3	39	1139	100	113,900		-	-	-	-	-	-	-	-	-	-	113,900	-	-	113,900	0.01
162	ส.ป.ก.4-01			หมู่ 7 ต.ทุ่งใหญ่	1	5	3	14	2314	65	150,410		-	-	-	-	-	-	-	-	-	-	150,410	-	-	150,410	0.01
163	ส.ป.ก.4-01			ต.ทุ่งใหญ่									-	-	-	-	-	-	-	-	-	-	-	-	-	-	-

หมายเหตุ : ลักษณะการใช้ประโยชน์ ๑. ประกอบเกษตรกรรม

๒. อยู่อาศัย

๓. อื่นๆ

๔. ทิ้งไว้ว่างเปล่าหรือไม่ได้ทำประโยชน์ตามควรแก่สภาพ

๕. ใช้ประโยชน์หลายประเภท

ราคาประเมินทุนทรัพย์ของที่ดินและสิ่งปลูกสร้าง

องค์การบริหารส่วนตำบลทุ่งใหญ่ อำเภอ โพธิ์ประทับช้าง จังหวัด พิจิตร

ที่	ประเภทที่ดิน	หน้าสำรวจ	เลขที่	สถานที่ตั้ง(หมู่ที่/ชุมชน/ตำบล)	ลักษณะการใช้ประโยชน์	ราคาประเมินทุนทรัพย์ของที่ดิน					คำนวณราคาประเมินทุนทรัพย์ของสิ่งปลูกสร้าง										รวมราคาประเมินของที่ดินและสิ่งปลูกสร้าง (บาท)	ราคาประเมินของที่ดินและสิ่งปลูกสร้างตามสัดส่วนการใช้ประโยชน์ (บาท)	หักมูลค่าฐานภาษีที่ได้รับยกเว้น (บาท)	คงเหลือราคาประเมินทุนทรัพย์ที่ต้องเสียภาษี (บาท)	อัตราภาษี (ร้อยละ)		
						จำนวนเนื้อที่ดิน			จำนวนเป็นตารางวา	ราคาประเมินต่อตารางวา (บาท)	รวมราคาประเมินที่ดิน (บาท)	ที่	ประเภทสิ่งปลูกสร้าง	ลักษณะสิ่งปลูกสร้าง	ลักษณะการใช้ประโยชน์	ขนาดพื้นที่สิ่งปลูกสร้าง (ตารางเมตร)	คิดเป็นสัดส่วนตามการใช้ประโยชน์ (ร้อยละ)	ราคาประเมินต่อตารางเมตร (บาท)	รวมราคาสิ่งปลูกสร้าง (บาท)	ค่าเสื่อม						ราคาประเมินหลังหักค่าเสื่อม (บาท)	
						ไร่	งาน	ตร.ว.												อายุโรงเรือน (ปี)							คิดเป็นค่าเสื่อม (บาท)
164	ส.ป.ก.4-01			หมู่ 3 ต.ทุ่งใหญ่	2	0	2	81	281	100	28,100		-	-	-	-	-	-	-	-	-	-	28,100	-	-	-	0.02
165	ส.ป.ก.4-01			หมู่ 13 ต.ทุ่งใหญ่	1	6	2	75	2675	90	240,750		-	-	-	-	-	-	-	-	-	-	240,750	-	-	240,750	0.01
166	ส.ป.ก.4-01			ต.ทุ่งใหญ่									-	-	-	-	-	-	-	-	-	-	-	-	-	-	-
167	ส.ป.ก.4-01	-		หมู่ 18 ต.ทุ่งใหญ่	2	0	1	15	115	150	17,250	28	100-บ้านพักอาศัย 1ชั้น	ไม้	2	72	100	6,450	464,400	15	301,860	162,540	179,790	-	162,540	17,250	0.02
168	ส.ป.ก.4-01			หมู่ 2 ต.ทุ่งใหญ่	1	24	1	88	9788	65	636,220		-	-	-	-	-	-	-	-	-	-	636,220	-	-	636,220	0.01
169	ส.ป.ก.4-01	-		หมู่ 2 ต.ทุ่งใหญ่	1	16	0	35	6435	65	418,275		-	-	-	-	-	-	-	-	-	-	418,275	-	-	418,275	0.01
170	ส.ป.ก.4-01			หมู่ 4 ต.ทุ่งใหญ่	1	23	3	95	9595	50	479,750		-	-	-	-	-	-	-	-	-	-	479,750	-	-	479,750	0.01
171	ส.ป.ก.4-01	-		หมู่ 4 ต.ทุ่งใหญ่	1	1	1	66	566	90	50,940		-	-	-	-	-	-	-	-	-	-	50,940	-	-	50,940	0.01
172	ส.ป.ก.4-01			ต.ทุ่งใหญ่									-	-	-	-	-	-	-	-	-	-	-	-	-	-	-

หมายเหตุ : ลักษณะการใช้ประโยชน์ ๑. ประกอบเกษตรกรรม

๒. อยู่อาศัย

๓. อื่นๆ

๔. ทิ้งไว้ว่างเปล่าหรือไม่ได้ทำประโยชน์ตามควรแก่สภาพ

๕. ใช้ประโยชน์หลายประเภท

ราคาประเมินทุนทรัพย์ของที่ดินและสิ่งปลูกสร้าง

องค์การบริหารส่วนตำบลทุ่งใหญ่ อำเภอ โพธิ์ประทับช้าง จังหวัด พิจิตร

ที่	ประเภทที่ดิน	หน้าสำรวจ	เลขที่	สถานที่ตั้ง(หมู่ที่/ชุมชน/ตำบล)	ลักษณะการใช้ประโยชน์	ราคาประเมินทุนทรัพย์ของที่ดิน					คำนวณราคาประเมินทุนทรัพย์ของสิ่งปลูกสร้าง										รวมราคาประเมินของที่ดินและสิ่งปลูกสร้าง (บาท)	ราคาประเมินของที่ดินและสิ่งปลูกสร้างตามสัดส่วนการใช้ประโยชน์ (บาท)	หักมูลค่าฐานภาษีที่ได้รับยกเว้น (บาท)	คงเหลือราคาประเมินทุนทรัพย์ที่ต้องเสียภาษี (บาท)	อัตราภาษี (ร้อยละ)						
						จำนวนเนื้อที่ดิน			จำนวนเป็นตารางวา	ราคาประเมินต่อตารางวา (บาท)	รวมราคาประเมินที่ดิน (บาท)	ที่	ประเภทสิ่งปลูกสร้าง	ลักษณะสิ่งปลูกสร้าง	ลักษณะการใช้ประโยชน์	ขนาดพื้นที่สิ่งปลูกสร้าง (ตารางเมตร)	คิดเป็นสัดส่วนตามการใช้ประโยชน์ (ร้อยละ)	ราคาประเมินต่อตารางเมตร (บาท)	รวมราคาสิ่งปลูกสร้าง (บาท)	ค่าเสื่อม						ราคาประเมินหลังหักค่าเสื่อม (บาท)					
						ไร่	งาน	ตร.ว.												อายุโรงเรือน (ปี)							คิดเป็นค่าเสื่อม (บาท)				
173	ส.ป.ก.4-01	-		หมู่ 14 ต.ทุ่งใหญ่	1	12	1	55	4955	65	322,075	-	-	-	-	-	-	-	-	-	-	-	-	-	-	-	322,075	-	-	322,075	0.01
174	ส.ป.ก.4-01			หมู่ 14 ต.ทุ่งใหญ่	1	23	2	88	9488	65	616,720	-	-	-	-	-	-	-	-	-	-	-	-	-	-	-	616,720	-	-	616,720	0.01
175	ส.ป.ก.4-01	-		หมู่ 14 ต.ทุ่งใหญ่	1	8	2	71	3471	65	225,615	-	-	-	-	-	-	-	-	-	-	-	-	-	-	-	225,615	-	-	225,615	0.01
176	ส.ป.ก.4-01			หมู่ 9 ต.ทุ่งใหญ่	1	27	2	86	11086	65	720,590	-	-	-	-	-	-	-	-	-	-	-	-	-	-	-	720,590	-	-	720,590	0.01
177	ส.ป.ก.4-01			หมู่ 4 ต.ทุ่งใหญ่	1	29	1	54	11754	65	764,010	-	-	-	-	-	-	-	-	-	-	-	-	-	-	-	764,010	-	-	764,010	0.01
178	ส.ป.ก.4-01			ต.ทุ่งใหญ่								-	-	-	-	-	-	-	-	-	-	-	-	-	-	-	-	-	-	-	-
179	ส.ป.ก.4-01	-		หมู่ 2 ต.ทุ่งใหญ่	1	1	1	98	598	130	77,740	-	-	-	-	-	-	-	-	-	-	-	-	-	-	-	77,740	-	-	77,740	0.01
180	ส.ป.ก.4-01	-		หมู่ 2 ต.ทุ่งใหญ่	1	1	1	96	596	130	77,480	-	-	-	-	-	-	-	-	-	-	-	-	-	-	-	77,480	-	-	77,480	0.01
181	ส.ป.ก.4-01	-		หมู่ 14 ต.ทุ่งใหญ่	1	7	2	86	3086	50	154,300	-	-	-	-	-	-	-	-	-	-	-	-	-	-	-	154,300	-	-	154,300	0.01

หมายเหตุ : ลักษณะการใช้ประโยชน์ ๑. ประกอบเกษตรกรรม

๒. อยู่อาศัย

๓. อื่นๆ

๔. ทิ้งไว้ว่างเปล่าหรือไม่ได้ทำประโยชน์ตามควรแก่สภาพ

๕. ใช้ประโยชน์หลายประเภท

ราคาประเมินทุนทรัพย์ของที่ดินและสิ่งปลูกสร้าง

องค์การบริหารส่วนตำบลทุ่งใหญ่ อำเภอ โพธิ์ประทับช้าง จังหวัด พิจิตร

ที่	ประเภทที่ดิน	หน้าสำรวจ	เลขที่	สถานที่ตั้ง(หมู่ที่/ชุมชน/ตำบล)	ลักษณะการใช้ประโยชน์	ราคาประเมินทุนทรัพย์ของที่ดิน						คำนวณราคาประเมินทุนทรัพย์ของสิ่งปลูกสร้าง										รวมราคาประเมินของที่ดินและสิ่งปลูกสร้าง (บาท)	ราคาประเมินของที่ดินและสิ่งปลูกสร้างตามสัดส่วนการใช้ประโยชน์ (บาท)	หักมูลค่าฐานภาษีที่ได้รับยกเว้น (บาท)	คงเหลือราคาประเมินทุนทรัพย์ที่ต้องเสียภาษี (บาท)	อัตรากาษี (ร้อยละ)			
						จำนวนเนื้อที่ดิน			จำนวนเป็นตารางวา	ราคาประเมินต่อตารางวา (บาท)	รวมราคาประเมินที่ดิน (บาท)	ที่	ประเภทสิ่งปลูกสร้าง	ลักษณะสิ่งปลูกสร้าง	ลักษณะการใช้ประโยชน์	ขนาดพื้นที่สิ่งปลูกสร้าง (ตารางเมตร)	คิดเป็นสัดส่วนตามการใช้ประโยชน์ (ร้อยละ)	ราคาประเมินต่อตารางเมตร (บาท)	รวมราคาสิ่งปลูกสร้าง (บาท)	ค่าเสื่อม							ราคาประเมินหลังหักค่าเสื่อม (บาท)		
						ไร่	งาน	ตร.ว.												อายุโรงเรือน (ปี)	คิดเป็นค่าเสื่อม (บาท)								
182	ส.ป.ก.4-01	-		หมู่ 2 ต.ทุ่งใหญ่	3	0	3	51	351	130	45,630		-	-	-	-	-	-	-	-	-	-	-	45,630	-	-	45,630	0.3	
183	ส.ป.ก.4-01			หมู่ 3 ต.ทุ่งใหญ่	1	0	2	90	290	100	29,000		-	-	-	-	-	-	-	-	-	-	-	-	29,000	-	-	29,000	0.01
184	ส.ป.ก.4-01			หมู่ 10 ต.ทุ่งใหญ่	2	1	0	26	426	110	46,860		-	-	-	-	-	-	-	-	-	-	-	-	46,860	-	-	-	0.02
185	ส.ป.ก.4-01			หมู่ 12 ต.ทุ่งใหญ่	1	1	0	1	401	50	20,050		-	-	-	-	-	-	-	-	-	-	-	-	20,050	-	-	20,050	0.01
186	ส.ป.ก.4-01			หมู่ 4 ต.ทุ่งใหญ่	1	10	3	89	4389	65	285,285		-	-	-	-	-	-	-	-	-	-	-	-	285,285	-	-	285,285	0.01
187	ส.ป.ก.4-01	-		หมู่ 2 ต.ทุ่งใหญ่	2	0	3	81	381	90	34,290		-	-	-	-	-	-	-	-	-	-	-	-	34,290	-	-	-	0.02
188	ส.ป.ก.4-01			หมู่ 16 ต.ทุ่งใหญ่	1	6	0	10	2410	80	192,800		-	-	-	-	-	-	-	-	-	-	-	-	192,800	-	-	192,800	0.01
					2	6	0	0	2400	80	192,000	29	100-บ้านพักอาศัย 1ชั้น	ตึก	2	90	100	6,450	580,500	13	92,880	487,620	679,620	-	487,620	192,000	0.02		
189	ส.ป.ก.4-01	-		หมู่ 9 ต.ทุ่งใหญ่	2	0	2	1	201	100	20,100		-	-	-	-	-	-	-	-	-	-	-	-	20,100	-	-	-	0.02

หมายเหตุ : ลักษณะการใช้ประโยชน์ ๑. ประกอบเกษตรกรรม

๒. อยู่อาศัย

๓. อื่นๆ

๔. ทิ้งไว้ว่างเปล่าหรือไม่ได้ทำประโยชน์ตามควรแก่สภาพ

๕. ใช้ประโยชน์หลายประเภท

ราคาประเมินทุนทรัพย์ของที่ดินและสิ่งปลูกสร้าง

องค์การบริหารส่วนตำบลทุ่งใหญ่ อำเภอ โพธิ์ประทับช้าง จังหวัด พิจิตร

ที่	ประเภทที่ดิน	หน้าสำรวจ	เลขที่	สถานที่ตั้ง(หมู่ที่/ชุมชน/ตำบล)	ลักษณะการใช้ประโยชน์	ราคาประเมินทุนทรัพย์ของที่ดิน					คำนวณราคาประเมินทุนทรัพย์ของสิ่งปลูกสร้าง										รวมราคาประเมินของที่ดินและสิ่งปลูกสร้าง (บาท)	ราคาประเมินของที่ดินและสิ่งปลูกสร้างตามสัดส่วนการใช้ประโยชน์ (บาท)	หักมูลค่าฐานภาษีที่ได้รับยกเว้น (บาท)	คงเหลือราคาประเมินทุนทรัพย์ที่ต้องเสียภาษี (บาท)	อัตราภาษี (ร้อยละ)		
						จำนวนเนื้อที่ดิน			จำนวนเป็นตารางวา	ราคาประเมินต่อตารางวา (บาท)	รวมราคาประเมินที่ดิน (บาท)	ที่	ประเภทสิ่งปลูกสร้าง	ลักษณะสิ่งปลูกสร้าง	ลักษณะการใช้ประโยชน์	ขนาดพื้นที่สิ่งปลูกสร้าง (ตารางเมตร)	คิดเป็นสัดส่วนตามการใช้ประโยชน์ (ร้อยละ)	ราคาประเมินต่อตารางเมตร (บาท)	รวมราคาสิ่งปลูกสร้าง (บาท)	ค่าเสื่อม						ราคาประเมินหลังหักค่าเสื่อม (บาท)	
						ไร่	งาน	ตร.ว.												อายุโรงเรือน (ปี)							คิดเป็นค่าเสื่อม (บาท)
190	ส.ป.ก.4-01			หมู่ 11 ต.ทุ่งใหญ่	2	0	0	94	94	100	9,400	30	100-บ้านพักอาศัย 1ชั้น	ตึก	2	96	100	6,450	619,200	23	222,912	396,288	405,688	-	396,288	9,400	0.02
191	ส.ป.ก.4-01			หมู่ 13 ต.ทุ่งใหญ่	2	0	2	82	282	100	28,200	31	100-บ้านพักอาศัย 2ชั้น	ครึ่งตึก/ครึ่งไม้	2	240	100	6,450	1,548,000	23	1,315,800	232,200	260,400	-	232,200	28,200	0.02
192	น.ส.3			หมู่ 6 ต.ทุ่งใหญ่	1	48	3	75	19575	65	1,272,375		-	-	-	-	-	-	-	-	-	-	1,272,375	-	-	1,272,375	0.01
193	ส.ป.ก.4-01			หมู่ 12 ต.ทุ่งใหญ่	1	14	2	54	5854	65	380,510		-	-	-	-	-	-	-	-	-	-	380,510	-	-	380,510	0.01
194	ส.ป.ก.4-01	-		หมู่ 8 ต.ทุ่งใหญ่	1	2	2	3	1003	100	100,300		-	-	-	-	-	-	-	-	-	-	100,300	-	-	100,300	0.01
					2	2	0	0	800	100	80,000	32	100-บ้านพักอาศัย 2ชั้น	ครึ่งตึก/ครึ่งไม้	2	240	100	6,450	1,548,000	33	1,315,800	232,200	312,200	-	232,200	80,000	0.02
195	ส.ป.ก.4-01			หมู่ 3 ต.ทุ่งใหญ่	2	0	1	86	186	100	18,600		-	-	-	-	-	-	-	-	-	-	18,600	-	-	-	0.02
196	ส.ป.ก.4-01	-		หมู่ 13 ต.ทุ่งใหญ่	1	0	2	77	277	100	27,700		-	-	-	-	-	-	-	-	-	-	27,700	-	-	27,700	0.01
197	ส.ป.ก.4-01			หมู่ 1 ต.ทุ่งใหญ่	2	0	0	45	45	100	4,500		-	-	-	-	-	-	-	-	-	-	4,500	-	-	4,500	0.02

หมายเหตุ : ลักษณะการใช้ประโยชน์ ๑. ประกอบเกษตรกรรม

๒. อยู่อาศัย

๓. อื่นๆ

๔. ทิ้งไว้ว่างเปล่าหรือไม่ได้ทำประโยชน์ตามควรแก่สภาพ

๕. ใช้ประโยชน์หลายประเภท

ราคาประเมินทุนทรัพย์ของที่ดินและสิ่งปลูกสร้าง

องค์การบริหารส่วนตำบลทุ่งใหญ่ อำเภอ โพธิ์ประทับช้าง จังหวัด พิจิตร

ที่	ประเภทที่ดิน	หน้าสำรวจ	เลขที่	สถานที่ตั้ง(หมู่ที่/ชุมชน/ตำบล)	ลักษณะการใช้ประโยชน์	ราคาประเมินทุนทรัพย์ของที่ดิน						คำนวณราคาประเมินทุนทรัพย์ของสิ่งปลูกสร้าง										รวมราคาประเมินของที่ดินและสิ่งปลูกสร้าง (บาท)	ราคาประเมินของที่ดินและสิ่งปลูกสร้างตามสัดส่วนการใช้ประโยชน์ (บาท)	หักมูลค่าฐานภาษีที่ได้รับยกเว้น (บาท)	คงเหลือราคาประเมินทุนทรัพย์ที่ต้องเสียภาษี (บาท)	อัตราภาษี (ร้อยละ)	
						จำนวนเนื้อที่ดิน			จำนวนเป็นตารางวา	ราคาประเมินต่อตารางวา (บาท)	รวมราคาประเมินที่ดิน (บาท)	ที่	ประเภทสิ่งปลูกสร้าง	ลักษณะสิ่งปลูกสร้าง	ลักษณะการใช้ประโยชน์	ขนาดพื้นที่สิ่งปลูกสร้าง (ตารางเมตร)	คิดเป็นสัดส่วนตามการใช้ประโยชน์ (ร้อยละ)	ราคาประเมินต่อตารางเมตร (บาท)	รวมราคาสิ่งปลูกสร้าง (บาท)	ค่าเสื่อม							ราคาประเมินหลังหักค่าเสื่อม (บาท)
						ไร่	งาน	ตร.ว.												อายุโรงเรือน (ปี)	คิดเป็นค่าเสื่อม (บาท)						
198	ส.ป.ก.4-01	-		หมู่ 2 ต.ทุ่งใหญ่	2	0	1	14	114	100	11,400	33	100-บ้านพักอาศัย 1ชั้น	ไม้	2	135	100	6,450	870,750	35	809,798	60,953	72,353	-	60,953	11,400	0.02
199	ส.ป.ก.4-01			ต.ทุ่งใหญ่									-	-	-	-	-	-	-	-	-	-	-	-	-	-	-
200	ส.ป.ก.4-01	-		หมู่ 8 ต.ทุ่งใหญ่	2	0	2	13	213	100	21,300	34	100-บ้านพักอาศัย 1ชั้น	ตึก	2	135	100	6,450	870,750	23	313,470	557,280	578,580	-	557,280	21,300	0.02
201	ส.ป.ก.4-01			หมู่ 13 ต.ทุ่งใหญ่	1	24	1	3	9703	100	970,300		-	-	-	-	-	-	-	-	-	-	970,300	-	-	970,300	0.01
202	ส.ป.ก.4-01			หมู่ 2 ต.ทุ่งใหญ่	1	5	3	74	2374	50	118,700		-	-	-	-	-	-	-	-	-	-	118,700	-	-	118,700	0.01
203	ส.ป.ก.4-01			หมู่ 1 ต.ทุ่งใหญ่	2	0	1	71	171	100	17,100	35	100-บ้านพักอาศัย 2ชั้น	ครึ่งตึก/ครึ่งไม้	2	280	100	6,450	1,806,000	15	903,000	903,000	920,100	-	903,000	17,100	0.02
204	ส.ป.ก.4-01	-		หมู่ 2 ต.ทุ่งใหญ่	2	0	1	84	184	150	27,600	36	100-บ้านพักอาศัย 1ชั้น	ไม้	2	180	100	6,450	1,161,000	33	1,079,730	81,270	108,870	-	81,270	27,600	0.02
205	ส.ป.ก.4-01			หมู่ 14 ต.ทุ่งใหญ่	1	16	2	6	6606	50	330,300		-	-	-	-	-	-	-	-	-	-	330,300	-	-	330,300	0.01
206	ส.ป.ก.4-01			หมู่ 17 ต.ทุ่งใหญ่	2	1	2	23	623	100	62,300	37	100-บ้านพักอาศัย 1ชั้น	ไม้	2	100	100	6,450	645,000	45	599,850	45,150	107,450	-	45,150	62,300	0.02

หมายเหตุ : ลักษณะการใช้ประโยชน์ ๑. ประกอบเกษตรกรรม

๒. อยู่อาศัย

๓. อื่นๆ

๔. ทิ้งไว้ว่างเปล่าหรือไม่ได้ทำประโยชน์ตามควรแก่สภาพ

๕. ใช้ประโยชน์หลายประเภท

ราคาประเมินทุนทรัพย์ของที่ดินและสิ่งปลูกสร้าง

องค์การบริหารส่วนตำบลทุ่งใหญ่ อำเภอ โพธิ์ประทับช้าง จังหวัด พิจิตร

ที่	ประเภทที่ดิน	หน้าสำรวจ	เลขที่	สถานที่ตั้ง(หมู่ที่/ชุมชน/ตำบล)	ลักษณะการใช้ประโยชน์	ราคาประเมินทุนทรัพย์ของที่ดิน					คำนวณราคาประเมินทุนทรัพย์ของสิ่งปลูกสร้าง										รวมราคาประเมินของที่ดินและสิ่งปลูกสร้าง (บาท)	ราคาประเมินของที่ดินและสิ่งปลูกสร้างตามสัดส่วนการใช้ประโยชน์ (บาท)	หักมูลค่าฐานภาษีที่ได้รับยกเว้น (บาท)	คงเหลือราคาประเมินทุนทรัพย์ที่ต้องเสียภาษี (บาท)	อัตราภาษี (ร้อยละ)		
						จำนวนเนื้อที่ดิน			จำนวนเป็นตารางวา	ราคาประเมินต่อตารางวา (บาท)	รวมราคาประเมินที่ดิน (บาท)	ที่	ประเภทสิ่งปลูกสร้าง	ลักษณะสิ่งปลูกสร้าง	ลักษณะการใช้ประโยชน์	ขนาดพื้นที่สิ่งปลูกสร้าง (ตารางเมตร)	คิดเป็นสัดส่วนตามการใช้ประโยชน์ (ร้อยละ)	ราคาประเมินต่อตารางเมตร (บาท)	รวมราคาสิ่งปลูกสร้าง (บาท)	ค่าเสื่อม						ราคาประเมินหลังหักค่าเสื่อม (บาท)	
						ไร่	งาน	ตร.ว.												อายุโรงเรือน (ปี)							คิดเป็นค่าเสื่อม (บาท)
207	ส.ป.ก.4-01			หมู่ 8 ต.ทุ่งใหญ่	1	0	2	49	249	150	37,350		-	-	-	-	-	-	-	-	-	-	37,350	-	-	37,350	0.01
208	ส.ป.ก.4-01	-		หมู่ 8 ต.ทุ่งใหญ่	2	0	1	3	103	100	10,300		-	-	-	-	-	-	-	-	-	-	10,300	-	-	10,300	0.02
209	ส.ป.ก.4-01			หมู่ 1 ต.ทุ่งใหญ่	2	0	0	64	64	100	6,400		-	-	-	-	-	-	-	-	-	-	6,400	-	-	6,400	0.02
210	ส.ป.ก.4-01	-		หมู่ 2 ต.ทุ่งใหญ่	2	0	2	40	240	150	36,000		-	-	-	-	-	-	-	-	-	-	36,000	-	-	36,000	0.02
211	ส.ป.ก.4-01	-		หมู่ 8 ต.ทุ่งใหญ่	1	0	3	43	343	100	34,300		-	-	-	-	-	-	-	-	-	-	34,300	-	-	34,300	0.01
212	ส.ป.ก.4-01			หมู่ 13 ต.ทุ่งใหญ่	1	1	3	15	715	50	35,750		-	-	-	-	-	-	-	-	-	-	35,750	-	-	35,750	0.01
213	ส.ป.ก.4-01			หมู่ 2 ต.ทุ่งใหญ่	2	0	1	43	143	150	21,450		-	-	-	-	-	-	-	-	-	-	21,450	-	-	21,450	0.02
214	ส.ป.ก.4-01			หมู่ 3 ต.ทุ่งใหญ่	1	2	2	0	1000	100	100,000		-	-	-	-	-	-	-	-	-	-	100,000	-	-	100,000	0.01
215	ส.ป.ก.4-01			หมู่ 6 ต.ทุ่งใหญ่	2	0	2	30	230	130	29,900	38	100-บ้านพักอาศัย 1ชั้น	ตึก	2	96	100	6,450	619,200	23	222,912	396,288	426,188	-	396,288	29,900	0.02

หมายเหตุ : ลักษณะการใช้ประโยชน์ ๑. ประกอบเกษตรกรรม

๒. อยู่อาศัย

๓. อื่นๆ

๔. ทิ้งไว้ว่างเปล่าหรือไม่ได้ทำประโยชน์ตามควรแก่สภาพ

๕. ใช้ประโยชน์หลายประเภท

ราคาประเมินทุนทรัพย์ของที่ดินและสิ่งปลูกสร้าง

องค์การบริหารส่วนตำบลทุ่งใหญ่ อำเภอ โพธิ์ประทับช้าง จังหวัด พิจิตร

ที่	ประเภทที่ดิน	หน้าสำรวจ	เลขที่	สถานที่ตั้ง(หมู่ที่/ชุมชน/ตำบล)	ลักษณะการใช้ประโยชน์	ราคาประเมินทุนทรัพย์ของที่ดิน						คำนวณราคาประเมินทุนทรัพย์ของสิ่งปลูกสร้าง										รวมราคาประเมินของที่ดินและสิ่งปลูกสร้าง (บาท)	ราคาประเมินของที่ดินและสิ่งปลูกสร้างตามสัดส่วนการใช้ประโยชน์ (บาท)	หักมูลค่าฐานภาษีที่ได้รับยกเว้น (บาท)	คงเหลือราคาประเมินทุนทรัพย์ที่ต้องเสียภาษี (บาท)	อัตราภาษี (ร้อยละ)			
						จำนวนเนื้อที่ดิน			จำนวนเป็นตารางวา	ราคาประเมินต่อตารางวา (บาท)	รวมราคาประเมินที่ดิน (บาท)	ที่	ประเภทสิ่งปลูกสร้าง	ลักษณะสิ่งปลูกสร้าง	ลักษณะการใช้ประโยชน์	ขนาดพื้นที่สิ่งปลูกสร้าง (ตารางเมตร)	คิดเป็นสัดส่วนตามการใช้ประโยชน์ (ร้อยละ)	ราคาประเมินต่อตารางเมตร (บาท)	รวมราคาสิ่งปลูกสร้าง (บาท)	ค่าเสื่อม							ราคาประเมินหลังหักค่าเสื่อม (บาท)		
						ไร่	งาน	ตร.ว.												อายุโรงเรือน (ปี)	คิดเป็นค่าเสื่อม (บาท)								
216	ส.ป.ก.4-01	-		หมู่ 18 ต.ทุ่งใหญ่	2	0	3	81	381	110	41,910	-	-	-	-	-	-	-	-	-	-	-	-	-	-	-	-	-	0.02
217	ส.ป.ก.4-01			ต.ทุ่งใหญ่								-	-	-	-	-	-	-	-	-	-	-	-	-	-	-	-	-	
218	ส.ป.ก.4-01	-		หมู่ 8 ต.ทุ่งใหญ่	2	0	2	69	269	50	13,450	-	-	-	-	-	-	-	-	-	-	-	-	-	-	-	-	0.02	
219	ส.ป.ก.4-01	-		ต.ทุ่งใหญ่								-	-	-	-	-	-	-	-	-	-	-	-	-	-	-	-	-	
220	ส.ป.ก.4-01	-		หมู่ 18 ต.ทุ่งใหญ่	2	0	3	99	399	150	59,850	-	-	-	-	-	-	-	-	-	-	-	-	-	-	-	59,850	0.02	
221	ส.ป.ก.4-01			หมู่ 13 ต.ทุ่งใหญ่	1	0	1	27	127	100	12,700	-	-	-	-	-	-	-	-	-	-	-	-	-	-	12,700	0.01		
222	ส.ป.ก.4-01			ต.ทุ่งใหญ่								-	-	-	-	-	-	-	-	-	-	-	-	-	-	-	-	-	
223	ส.ป.ก.4-01			ต.ทุ่งใหญ่								-	-	-	-	-	-	-	-	-	-	-	-	-	-	-	-	-	
224	ส.ป.ก.4-01			ต.ทุ่งใหญ่								-	-	-	-	-	-	-	-	-	-	-	-	-	-	-	-	-	

หมายเหตุ : ลักษณะการใช้ประโยชน์ ๑. ประกอบเกษตรกรรม

๒. อยู่อาศัย

๓. อื่นๆ

๔. ทิ้งไว้ว่างเปล่าหรือไม่ได้ทำประโยชน์ตามควรแก่สภาพ

๕. ใช้ประโยชน์หลายประเภท

ราคาประเมินทุนทรัพย์ของที่ดินและสิ่งปลูกสร้าง

องค์การบริหารส่วนตำบลทุ่งใหญ่ อำเภอ โพธิ์ประทับช้าง จังหวัด พิจิตร

ที่	ประเภทที่ดิน	หน้าสำรวจ	เลขที่	สถานที่ตั้ง(หมู่ที่/ชุมชน/ตำบล)	ลักษณะการใช้ประโยชน์	ราคาประเมินทุนทรัพย์ของที่ดิน						คำนวณราคาประเมินทุนทรัพย์ของสิ่งปลูกสร้าง										รวมราคาประเมินของที่ดินและสิ่งปลูกสร้าง (บาท)	ราคาประเมินของที่ดินและสิ่งปลูกสร้างตามสัดส่วนการใช้ประโยชน์ (บาท)	หักมูลค่าฐานภาษีที่ได้รับยกเว้น (บาท)	คงเหลือราคาประเมินทุนทรัพย์ที่ต้องเสียภาษี (บาท)	อัตราภาษี (ร้อยละ)	
						จำนวนเนื้อที่ดิน			จำนวนเป็นตารางวา	ราคาประเมินต่อตารางวา (บาท)	รวมราคาประเมินที่ดิน (บาท)	ที่	ประเภทสิ่งปลูกสร้าง	ลักษณะสิ่งปลูกสร้าง	ลักษณะการใช้ประโยชน์	ขนาดพื้นที่สิ่งปลูกสร้าง (ตารางเมตร)	คิดเป็นสัดส่วนตามการใช้ประโยชน์ (ร้อยละ)	ราคาประเมินต่อตารางเมตร (บาท)	รวมราคาสิ่งปลูกสร้าง (บาท)	ค่าเสื่อม							ราคาประเมินหลังหักค่าเสื่อม (บาท)
						ไร่	งาน	ตร.ว.												อายุโรงเรือน (ปี)	คิดเป็นค่าเสื่อม (บาท)						
225	ส.ป.ก.4-01	-		หมู่ 18 ต.ทุ่งใหญ่	2	0	1	34	134	110	14,740	-	-	-	-	-	-	-	-	-	-	14,740	-	-	-	0.02	
226	ส.ป.ก.4-01			หมู่ 14 ต.ทุ่งใหญ่	1	29	1	68	11768	50	588,400	-	-	-	-	-	-	-	-	-	-	588,400	-	-	588,400	0.01	
227	ส.ป.ก.4-01			หมู่ 2 ต.ทุ่งใหญ่	2	0	1	6	106	100	10,600	-	-	-	-	-	-	-	-	-	-	10,600	-	-	10,600	0.02	
228	ส.ป.ก.4-01	-		หมู่ 2 ต.ทุ่งใหญ่	1	0	2	22	222	100	22,200	-	-	-	-	-	-	-	-	-	-	22,200	-	-	22,200	0.01	
229	ส.ป.ก.4-01			หมู่ 2 ต.ทุ่งใหญ่	1	0	1	85	185	100	18,500	-	-	-	-	-	-	-	-	-	-	18,500	-	-	18,500	0.01	
230	ส.ป.ก.4-01	-		หมู่ 2 ต.ทุ่งใหญ่	2	0	1	76	176	150	26,400	-	-	-	-	-	-	-	-	-	-	26,400	-	-	-	0.02	
231	ส.ป.ก.4-01			หมู่ 2 ต.ทุ่งใหญ่	2	0	1	11	111	100	11,100	-	-	-	-	-	-	-	-	-	-	11,100	-	-	11,100	0.02	
232	ส.ป.ก.4-01			หมู่ 2 ต.ทุ่งใหญ่	2	0	1	63	163	50	8,150	-	-	-	-	-	-	-	-	-	-	8,150	-	-	8,150	0.02	
233	ส.ป.ก.4-01			ต.ทุ่งใหญ่								-	-	-	-	-	-	-	-	-	-	-	-	-	-	-	

หมายเหตุ : ลักษณะการใช้ประโยชน์ ๑. ประกอบเกษตรกรรม

๒. อยู่อาศัย

๓. อื่นๆ

๔. ทั้งไว้ว่างเปล่าหรือไม่ได้ทำประโยชน์ตามควรแก่สภาพ

๕. ใช้ประโยชน์หลายประเภท

ราคาประเมินทุนทรัพย์ของที่ดินและสิ่งปลูกสร้าง

องค์การบริหารส่วนตำบลทุ่งใหญ่ อำเภอ โพธิ์ประทับช้าง จังหวัด พิจิตร

ที่	ประเภทที่ดิน	หน้าสำรวจ	เลขที่	สถานที่ตั้ง(หมู่ที่/ชุมชน/ตำบล)	ลักษณะการใช้ประโยชน์	ราคาประเมินทุนทรัพย์ของที่ดิน						คำนวณราคาประเมินทุนทรัพย์ของสิ่งปลูกสร้าง										รวมราคาประเมินของที่ดินและสิ่งปลูกสร้าง (บาท)	ราคาประเมินของที่ดินและสิ่งปลูกสร้างตามสัดส่วนการใช้ประโยชน์ (บาท)	หักมูลค่าฐานภาษีที่ได้รับยกเว้น (บาท)	คงเหลือราคาประเมินที่ต้องเสียภาษี (บาท)	อัตราภาษี (ร้อยละ)	
						จำนวนเนื้อที่ดิน			จำนวนเป็นตารางวา	ราคาประเมินต่อตารางวา (บาท)	รวมราคาประเมินที่ดิน (บาท)	ที่	ประเภทสิ่งปลูกสร้าง	ลักษณะสิ่งปลูกสร้าง	ลักษณะการใช้ประโยชน์	ขนาดพื้นที่สิ่งปลูกสร้าง (ตารางเมตร)	คิดเป็นสัดส่วนตามการใช้ประโยชน์ (ร้อยละ)	ราคาประเมินต่อตารางเมตร (บาท)	รวมราคาสิ่งปลูกสร้าง (บาท)	ค่าเสื่อม							ราคาประเมินหลังหักค่าเสื่อม (บาท)
						ไร่	งาน	ตร.ว.												อายุโรงเรือน (ปี)	คิดเป็นค่าเสื่อม (บาท)						
234	ส.ป.ก.4-01			หมู่ 2 ต.ทุ่งใหญ่	1	0	1	0	100	100	10,000		-	-	-	-	-	-	-	-	-	-	10,000	-	-	10,000	0.01
235	ส.ป.ก.4-01	-		หมู่ 6 ต.ทุ่งใหญ่	1	1	1	54	554	100	55,400		-	-	-	-	-	-	-	-	-	-	55,400	-	-	55,400	0.01
236	ส.ป.ก.4-01	-		หมู่ 6 ต.ทุ่งใหญ่	1	0	3	51	351	65	22,815		-	-	-	-	-	-	-	-	-	-	22,815	-	-	22,815	0.01
237	ส.ป.ก.4-01			หมู่ 2 ต.ทุ่งใหญ่	2	0	1	37	137	50	6,850		-	-	-	-	-	-	-	-	-	-	6,850	-	-	-	0.02
238	ส.ป.ก.4-01			หมู่ 2 ต.ทุ่งใหญ่	2	0	2	18	218	50	10,900		-	-	-	-	-	-	-	-	-	-	10,900	-	-	10,900	0.02
239	ส.ป.ก.4-01	-		หมู่ 2 ต.ทุ่งใหญ่	2	0	2	8	208	100	20,800	39	100-บ้านพักอาศัย 1ชั้น	ตึก	2	60	100	6,450	387,000	27	170,280	216,720	237,520	-	216,720	20,800	0.02
240	ส.ป.ก.4-01	-		หมู่ 2 ต.ทุ่งใหญ่	2	0	1	26	126	50	6,300		-	-	-	-	-	-	-	-	-	-	6,300	-	-	6,300	0.02
241	ส.ป.ก.4-01	-		หมู่ 6 ต.ทุ่งใหญ่	2	0	3	69	369	100	36,900	40	100-บ้านพักอาศัย 1ชั้น	ตึก	2	60	100	6,450	387,000	9	34,830	352,170	389,070	-	352,170	36,900	0.02
242	ส.ป.ก.4-01			ต.ทุ่งใหญ่									-	-	-	-	-	-	-	-	-	-	-	-	-	-	-

หมายเหตุ : ลักษณะการใช้ประโยชน์ ๑. ประกอบเกษตรกรรม

๒. อยู่อาศัย

๓. อื่นๆ

๔. ทิ้งไว้ว่างเปล่าหรือไม่ได้ทำประโยชน์ตามควรแก่สภาพ

๕. ใช้ประโยชน์หลายประเภท

ราคาประเมินทุนทรัพย์ของที่ดินและสิ่งปลูกสร้าง

องค์การบริหารส่วนตำบลทุ่งใหญ่ อำเภอ โพธิ์ประทับช้าง จังหวัด พิจิตร

ที่	ประเภทที่ดิน	หน้าสำรวจ	เลขที่	สถานที่ตั้ง(หมู่ที่/ชุมชน/ตำบล)	ลักษณะการใช้ประโยชน์	ราคาประเมินทุนทรัพย์ของที่ดิน					คำนวณราคาประเมินทุนทรัพย์ของสิ่งปลูกสร้าง										รวมราคาประเมินของที่ดินและสิ่งปลูกสร้าง (บาท)	ราคาประเมินของที่ดินและสิ่งปลูกสร้างตามสัดส่วนการใช้ประโยชน์ (บาท)	หักมูลค่าฐานภาษีที่ได้รับยกเว้น (บาท)	คงเหลือราคาประเมินทุนทรัพย์ที่ต้องเสียภาษี (บาท)	อัตราภาษี (ร้อยละ)		
						จำนวนเนื้อที่ดิน			จำนวนเป็นตารางวา	ราคาประเมินต่อตารางวา (บาท)	รวมราคาประเมินที่ดิน (บาท)	ที่	ประเภทสิ่งปลูกสร้าง	ลักษณะสิ่งปลูกสร้าง	ลักษณะการใช้ประโยชน์	ขนาดพื้นที่สิ่งปลูกสร้าง (ตารางเมตร)	คิดเป็นสัดส่วนตามการใช้ประโยชน์ (ร้อยละ)	ราคาประเมินต่อตารางเมตร (บาท)	รวมราคาสิ่งปลูกสร้าง (บาท)	ค่าเสื่อม						ราคาประเมินหลังหักค่าเสื่อม (บาท)	
						ไร่	งาน	ตร.ว.												อายุโรงเรือน (ปี)							คิดเป็นค่าเสื่อม (บาท)
243	ส.ป.ก.4-01			หมู่ 13 ต.ทุ่งใหญ่	2	0	1	14	114	100	11,400	41	100-บ้านพักอาศัย 1ชั้น	ตึก	2	72	100	6,450	464,400	15	92,880	371,520	382,920	-	371,520	11,400	0.02
244	ส.ป.ก.4-01	-		หมู่ 10 ต.ทุ่งใหญ่	1	1	0	50	450	100	45,000		-	-	-	-	-	-	-	-	-	-	45,000	-	-	45,000	0.01
245	ส.ป.ก.4-01			หมู่ 11 ต.ทุ่งใหญ่	2	0	1	58	158	100	15,800	42	100-บ้านพักอาศัย 1ชั้น	ตึก	2	120	100	6,450	774,000	4	30,960	743,040	758,840	-	743,040	15,800	0.02
246	ส.ป.ก.4-01	-		หมู่ 6 ต.ทุ่งใหญ่	2	0	0	91	91	150	13,650	43	100-บ้านพักอาศัย 1ชั้น	ไม้	2	84	100	6,450	541,800	25	503,874	37,926	51,576	-	37,926	13,650	0.02
247	ส.ป.ก.4-01			หมู่ 3 ต.ทุ่งใหญ่	2	1	1	92	592	100	59,200	44	100-บ้านพักอาศัย 1ชั้น	ไม้	2	48	100	6,450	309,600	21	287,928	21,672	80,872	-	21,672	59,200	0.02
248	ส.ป.ก.4-01			หมู่ 11 ต.ทุ่งใหญ่	1	0	1	86	186	50	9,300		-	-	-	-	-	-	-	-	-	-	9,300	-	-	9,300	0.01
249	ส.ป.ก.4-01			หมู่ 5 ต.ทุ่งใหญ่	1	1	3	67	767	130	99,710		-	-	-	-	-	-	-	-	-	-	99,710	-	-	99,710	0.01
250	ส.ป.ก.4-01			หมู่ 11 ต.ทุ่งใหญ่	2	0	2	27	227	100	22,700		-	-	-	-	-	-	-	-	-	-	22,700	-	-	-	0.02
251	ส.ป.ก.4-01			หมู่ 11 ต.ทุ่งใหญ่	1	0	1	40	140	100	14,000		-	-	-	-	-	-	-	-	-	-	14,000	-	-	14,000	0.01

หมายเหตุ : ลักษณะการใช้ประโยชน์ ๑. ประกอบเกษตรกรรม

๒. อยู่อาศัย

๓. อื่นๆ

๔. ทิ้งไว้ว่างเปล่าหรือไม่ได้ทำประโยชน์ตามควรแก่สภาพ

๕. ใช้ประโยชน์หลายประเภท

ราคาประเมินทุนทรัพย์ของที่ดินและสิ่งปลูกสร้าง

องค์การบริหารส่วนตำบลทุ่งใหญ่ อำเภอ โพธิ์ประทับช้าง จังหวัด พิจิตร

ที่	ประเภทที่ดิน	หน้าสำรวจ	เลขที่	สถานที่ตั้ง(หมู่ที่/ชุมชน/ตำบล)	ลักษณะการใช้ประโยชน์	ราคาประเมินทุนทรัพย์ของที่ดิน						คำนวณราคาประเมินทุนทรัพย์ของสิ่งปลูกสร้าง										รวมราคาประเมินของที่ดินและสิ่งปลูกสร้าง (บาท)	ราคาประเมินของที่ดินและสิ่งปลูกสร้างตามสัดส่วนการใช้ประโยชน์ (บาท)	หักมูลค่าฐานภาษีที่ได้รับยกเว้น (บาท)	คงเหลือราคาประเมินทุนทรัพย์ที่ต้องเสียภาษี (บาท)	อัตราภาษี (ร้อยละ)	
						จำนวนเนื้อที่ดิน			จำนวนเป็นตารางวา	ราคาประเมินต่อตารางวา (บาท)	รวมราคาประเมินที่ดิน (บาท)	ที่	ประเภทสิ่งปลูกสร้าง	ลักษณะสิ่งปลูกสร้าง	ลักษณะการใช้ประโยชน์	ขนาดพื้นที่สิ่งปลูกสร้าง (ตารางเมตร)	คิดเป็นสัดส่วนตามการใช้ประโยชน์ (ร้อยละ)	ราคาประเมินต่อตารางเมตร (บาท)	รวมราคาสิ่งปลูกสร้าง (บาท)	ค่าเสื่อม							ราคาประเมินหลังหักค่าเสื่อม (บาท)
						ไร่	งาน	ตร.ว.												อายุโรงเรือน (ปี)	คิดเป็นค่าเสื่อม (บาท)						
252	ส.ป.ก.4-01	-		หมู่ 10 ต.ทุ่งใหญ่	2	0	1	4	104	100	10,400		-	-	-	-	-	-	-	-	-	-	10,400	-	-	10,400	0.02
253	ส.ป.ก.4-01			หมู่ 13 ต.ทุ่งใหญ่	2	0	1	32	132	100	13,200	45	100-บ้านพักอาศัย 1ชั้น	ไม้	2	18	100	6,450	116,100	11	52,245	63,855	77,055	-	63,855	13,200	0.02
254	ส.ป.ก.4-01			หมู่ 11 ต.ทุ่งใหญ่	1	0	1	39	139	100	13,900		-	-	-	-	-	-	-	-	-	-	13,900	-	-	13,900	0.01
255	ส.ป.ก.4-01	-		หมู่ 10 ต.ทุ่งใหญ่	2	0	1	44	144	100	14,400		-	-	-	-	-	-	-	-	-	-	14,400	-	-	-	0.02
256	ส.ป.ก.4-01			หมู่ 3 ต.ทุ่งใหญ่	2	0	2	58	258	100	25,800	46	100-บ้านพักอาศัย 1ชั้น	ตึก	2	36	100	6,450	232,200	5	11,610	220,590	246,390	-	220,590	25,800	0.02
257	ส.ป.ก.4-01			หมู่ 11 ต.ทุ่งใหญ่	1	0	2	70	270	100	27,000		-	-	-	-	-	-	-	-	-	-	27,000	-	-	27,000	0.01
258	ส.ป.ก.4-01	-		หมู่ 10 ต.ทุ่งใหญ่	2	0	0	88	88	100	8,800		-	-	-	-	-	-	-	-	-	-	8,800	-	-	8,800	0.02
259	ส.ป.ก.4-01	-		หมู่ 10 ต.ทุ่งใหญ่	2	0	1	50	150	100	15,000		-	-	-	-	-	-	-	-	-	-	15,000	-	-	15,000	0.02
260	ส.ป.ก.4-01			หมู่ 11 ต.ทุ่งใหญ่	2	0	1	40	140	100	14,000		-	-	-	-	-	-	-	-	-	-	14,000	-	-	14,000	0.02

หมายเหตุ : ลักษณะการใช้ประโยชน์ ๑. ประกอบเกษตรกรรม

๒. อยู่อาศัย

๓. อื่นๆ

๔. ทิ้งไว้ว่างเปล่าหรือไม่ได้ทำประโยชน์ตามควรแก่สภาพ

๕. ใช้ประโยชน์หลายประเภท

ราคาประเมินทุนทรัพย์ของที่ดินและสิ่งปลูกสร้าง

องค์การบริหารส่วนตำบลทุ่งใหญ่ อำเภอ โพธิ์ประทับช้าง จังหวัด พิจิตร

ที่	ประเภทที่ดิน	หน้าสำรวจ	เลขที่	สถานที่ตั้ง(หมู่ที่/ชุมชน/ตำบล)	ลักษณะการใช้ประโยชน์	ราคาประเมินทุนทรัพย์ของที่ดิน					คำนวณราคาประเมินทุนทรัพย์ของสิ่งปลูกสร้าง										รวมราคาประเมินของที่ดินและสิ่งปลูกสร้าง (บาท)	ราคาประเมินของที่ดินและสิ่งปลูกสร้างตามสัดส่วนการใช้ประโยชน์ (บาท)	หักมูลค่าฐานภาษีที่ได้รับยกเว้น (บาท)	คงเหลือราคาประเมินทุนทรัพย์ที่ต้องเสียภาษี (บาท)	อัตราภาษี (ร้อยละ)		
						จำนวนเนื้อที่ดิน			จำนวนเป็นตารางวา	ราคาประเมินต่อตารางวา (บาท)	รวมราคาประเมินที่ดิน (บาท)	ที่	ประเภทสิ่งปลูกสร้าง	ลักษณะสิ่งปลูกสร้าง	ลักษณะการใช้ประโยชน์	ขนาดพื้นที่สิ่งปลูกสร้าง (ตารางเมตร)	คิดเป็นสัดส่วนตามการใช้ประโยชน์ (ร้อยละ)	ราคาประเมินต่อตารางเมตร (บาท)	รวมราคาสิ่งปลูกสร้าง (บาท)	ค่าเสื่อม						ราคาประเมินหลังหักค่าเสื่อม (บาท)	
						ไร่	งาน	ตร.ว.												อายุโรงเรือน (ปี)							คิดเป็นค่าเสื่อม (บาท)
261	ส.ป.ก.4-01			หมู่ 13 ต.ทุ่งใหญ่	2	0	1	44	144	50	7,200		-	-	-	-	-	-	-	-	7,200	-	-	-	0.02		
262	ส.ป.ก.4-01	-		หมู่ 6 ต.ทุ่งใหญ่	2	0	1	32	132	100	13,200	47	100-บ้านพักอาศัย 1ชั้น	ตึก	2	80	100	6,450	516,000	25	206,400	309,600	322,800	-	309,600	13,200	0.02
263	ส.ป.ก.4-01	-		หมู่ 2 ต.ทุ่งใหญ่	2	0	1	93	193	110	21,230		-	-	-	-	-	-	-	-	-	21,230	-	-	21,230	0.02	
264	ส.ป.ก.4-01			หมู่ 11 ต.ทุ่งใหญ่	1	1	0	19	419	100	41,900		-	-	-	-	-	-	-	-	-	41,900	-	-	41,900	0.01	
265	ส.ป.ก.4-01	-		หมู่ 2 ต.ทุ่งใหญ่	2	0	1	75	175	100	17,500		-	-	-	-	-	-	-	-	-	17,500	-	-	-	0.02	
266	ส.ป.ก.4-01			หมู่ 11 ต.ทุ่งใหญ่	1	0	1	92	192	75	14,400		-	-	-	-	-	-	-	-	-	14,400	-	-	14,400	0.01	
267	ส.ป.ก.4-01			หมู่ 11 ต.ทุ่งใหญ่	1	0	2	33	233	75	17,475		-	-	-	-	-	-	-	-	-	17,475	-	-	17,475	0.01	
268	ส.ป.ก.4-01	-		หมู่ 2 ต.ทุ่งใหญ่	1	0	2	24	224	100	22,400		-	-	-	-	-	-	-	-	-	22,400	-	-	22,400	0.01	
269	ส.ป.ก.4-01			หมู่ 11 ต.ทุ่งใหญ่	1	0	2	52	252	75	18,900		-	-	-	-	-	-	-	-	-	18,900	-	-	18,900	0.01	

หมายเหตุ : ลักษณะการใช้ประโยชน์ ๑. ประกอบเกษตรกรรม

๒. อยู่อาศัย

๓. อื่นๆ

๔. ทิ้งไว้ว่างเปล่าหรือไม่ได้ทำประโยชน์ตามควรแก่สภาพ

๕. ใช้ประโยชน์หลายประเภท

ราคาประเมินทุนทรัพย์ของที่ดินและสิ่งปลูกสร้าง

องค์การบริหารส่วนตำบลทุ่งใหญ่ อำเภอ โพธิ์ประทับช้าง จังหวัด พิจิตร

ที่	ประเภทที่ดิน	หน้าสำรวจ	เลขที่	สถานที่ตั้ง(หมู่ที่/ชุมชน/ตำบล)	ลักษณะการใช้ประโยชน์	ราคาประเมินทุนทรัพย์ของที่ดิน						คำนวณราคาประเมินทุนทรัพย์ของสิ่งปลูกสร้าง										รวมราคาประเมินของที่ดินและสิ่งปลูกสร้าง (บาท)	ราคาประเมินของที่ดินและสิ่งปลูกสร้างตามสัดส่วนการใช้ประโยชน์ (บาท)	หักมูลค่าฐานภาษีที่ได้รับยกเว้น (บาท)	คงเหลือราคาประเมินทุนทรัพย์ที่ต้องเสียภาษี (บาท)	อัตรากาษี (ร้อยละ)		
						จำนวนเนื้อที่ดิน			จำนวนเป็นตารางวา	ราคาประเมินต่อตารางวา (บาท)	รวมราคาประเมินที่ดิน (บาท)	ที่	ประเภทสิ่งปลูกสร้าง	ลักษณะสิ่งปลูกสร้าง	ลักษณะการใช้ประโยชน์	ขนาดพื้นที่สิ่งปลูกสร้าง (ตารางเมตร)	คิดเป็นสัดส่วนตามการใช้ประโยชน์ (ร้อยละ)	ราคาประเมินต่อตารางเมตร (บาท)	รวมราคาสิ่งปลูกสร้าง (บาท)	ค่าเสื่อม							ราคาประเมินหลังหักค่าเสื่อม (บาท)	
						ไร่	งาน	ตร.ว.												อายุโรงเรือน (ปี)	คิดเป็นค่าเสื่อม (บาท)							
270	ส.ป.ก.4-01			หมู่ 5 ต.ทุ่งใหญ่	1	0	2	1	201	100	20,100		-	-	-	-	-	-	-	-	-	-	-	20,100	-	-	20,100	0.01
271	ส.ป.ก.4-01	-		หมู่ 2 ต.ทุ่งใหญ่	2	0	1	54	154	100	15,400		-	-	-	-	-	-	-	-	-	-	-	15,400	-	-	15,400	0.02
272	ส.ป.ก.4-01	-		หมู่ 2 ต.ทุ่งใหญ่	1	0	2	13	213	50	10,650		-	-	-	-	-	-	-	-	-	-	-	10,650	-	-	10,650	0.01
273	ส.ป.ก.4-01			หมู่ 11 ต.ทุ่งใหญ่	2	0	2	25	225	100	22,500	48	100-บ้านพักอาศัย 1ชั้น	ตึก	2	108	100	6,450	696,600	4	27,864	668,736	691,236	-	668,736	22,500	0.02	
274	ส.ป.ก.4-01	-		หมู่ 2 ต.ทุ่งใหญ่	2	0	1	75	175	100	17,500		-	-	-	-	-	-	-	-	-	-	-	17,500	-	-	17,500	0.02
275	ส.ป.ก.4-01			หมู่ 1 ต.ทุ่งใหญ่	1	1	1	22	522	50	26,100		-	-	-	-	-	-	-	-	-	-	-	26,100	-	-	26,100	0.01
276	ส.ป.ก.4-01			หมู่ 1 ต.ทุ่งใหญ่	4	0	0	35	35	50	1,750		-	-	-	-	-	-	-	-	-	-	-	1,750	-	-	1,750	0.3
277	ส.ป.ก.4-01			หมู่ 1 ต.ทุ่งใหญ่	4	0	1	6	106	100	10,600		-	-	-	-	-	-	-	-	-	-	-	10,600	-	-	10,600	0.3
278	ส.ป.ก.4-01			หมู่ 5 ต.ทุ่งใหญ่	1	1	3	51	751	95	71,345		-	-	-	-	-	-	-	-	-	-	-	71,345	-	-	71,345	0.01

หมายเหตุ : ลักษณะการใช้ประโยชน์ ๑. ประกอบเกษตรกรรม

๒. อยู่อาศัย

๓. อื่นๆ

๔. ทิ้งไว้ว่างเปล่าหรือไม่ได้ทำประโยชน์ตามควรแก่สภาพ

๕. ใช้ประโยชน์หลายประเภท

ราคาประเมินทุนทรัพย์ของที่ดินและสิ่งปลูกสร้าง

องค์การบริหารส่วนตำบลทุ่งใหญ่ อำเภอ โพธิ์ประทับช้าง จังหวัด พิจิตร

ที่	ประเภทที่ดิน	หน้าสำรวจ	เลขที่	สถานที่ตั้ง(หมู่ที่/ชุมชน/ตำบล)	ลักษณะการใช้ประโยชน์	ราคาประเมินทุนทรัพย์ของที่ดิน					คำนวณราคาประเมินทุนทรัพย์ของสิ่งปลูกสร้าง										รวมราคาประเมินของที่ดินและสิ่งปลูกสร้าง (บาท)	ราคาประเมินของที่ดินและสิ่งปลูกสร้างตามสัดส่วนการใช้ประโยชน์ (บาท)	หักมูลค่าฐานภาษีที่ได้รับยกเว้น (บาท)	คงเหลือราคาประเมินทุนทรัพย์ที่ต้องเสียภาษี (บาท)	อัตราภาษี (ร้อยละ)		
						จำนวนเนื้อที่ดิน			จำนวนเป็นตารางวา	ราคาประเมินต่อตารางวา (บาท)	รวมราคาประเมินที่ดิน (บาท)	ที่	ประเภทสิ่งปลูกสร้าง	ลักษณะสิ่งปลูกสร้าง	ลักษณะการใช้ประโยชน์	ขนาดพื้นที่สิ่งปลูกสร้าง (ตารางเมตร)	คิดเป็นสัดส่วนตามการใช้ประโยชน์ (ร้อยละ)	ราคาประเมินต่อตารางเมตร (บาท)	รวมราคาสิ่งปลูกสร้าง (บาท)	ค่าเสื่อม						ราคาประเมินหลังหักค่าเสื่อม (บาท)	
						ไร่	งาน	ตร.ว.												อายุโรงเรือน (ปี)							คิดเป็นค่าเสื่อม (บาท)
279	ส.ป.ก.4-01			หมู่ 1 ต.ทุ่งใหญ่	4	0	0	43	43	100	4,300	-	-	-	-	-	-	-	-	-	4,300	-	-	4,300	0.3		
280	ส.ป.ก.4-01			หมู่ 14 ต.ทุ่งใหญ่	2	0	2	94	294	100	29,400	-	-	-	-	-	-	-	-	-	29,400	-	-	-	0.02		
281	ส.ป.ก.4-01			หมู่ 1 ต.ทุ่งใหญ่	2	0	1	33	133	100	13,300	-	-	-	-	-	-	-	-	-	13,300	-	13,300	-	-		
282	ส.ป.ก.4-01			หมู่ 1 ต.ทุ่งใหญ่	2	0	0	60	60	100	6,000	-	-	-	-	-	-	-	-	-	6,000	-	-	6,000	0.02		
283	ส.ป.ก.4-01			หมู่ 1 ต.ทุ่งใหญ่	2	0	1	0	100	100	10,000	-	-	-	-	-	-	-	-	-	10,000	-	-	10,000	0.02		
284	ส.ป.ก.4-01	-		หมู่ 2 ต.ทุ่งใหญ่	2	0	1	82	182	50	9,100	-	-	-	-	-	-	-	-	-	9,100	-	9,100	-	-		
285	ส.ป.ก.4-01	-		หมู่ 2 ต.ทุ่งใหญ่	2	0	2	19	219	50	10,950	-	-	-	-	-	-	-	-	-	10,950	-	-	10,950	0.02		
286	ส.ป.ก.4-01	-		หมู่ 2 ต.ทุ่งใหญ่	2	0	1	70	170	150	25,500	-	-	-	-	-	-	-	-	-	25,500	-	-	25,500	0.02		
287	ส.ป.ก.4-01			หมู่ 14 ต.ทุ่งใหญ่	2	0	1	1	101	150	15,150	49	100-บ้านพักอาศัย 1ชั้น	ตึก	2	48	100	6,450	309,600	18	80,496	229,104	244,254	-	229,104	15,150	0.02

หมายเหตุ : ลักษณะการใช้ประโยชน์ ๑. ประกอบเกษตรกรรม

๒. อยู่อาศัย

๓. อื่นๆ

๔. ที่ว่างเปล่าหรือไม่ได้ทำประโยชน์ตามควรแก่สภาพ

๕. ใช้ประโยชน์หลายประเภท

ราคาประเมินทุนทรัพย์ของที่ดินและสิ่งปลูกสร้าง

องค์การบริหารส่วนตำบลทุ่งใหญ่ อำเภอ โพธิ์ประทับช้าง จังหวัด พิจิตร

ที่	ประเภทที่ดิน	หน้าสำรวจ	เลขที่	สถานที่ตั้ง(หมู่ที่/ชุมชน/ตำบล)	ลักษณะการใช้ประโยชน์	ราคาประเมินทุนทรัพย์ของที่ดิน					คำนวณราคาประเมินทุนทรัพย์ของสิ่งปลูกสร้าง										รวมราคาประเมินของที่ดินและสิ่งปลูกสร้าง (บาท)	ราคาประเมินของที่ดินและสิ่งปลูกสร้างตามสัดส่วนการใช้ประโยชน์ (บาท)	หักมูลค่าฐานภาษีที่ได้รับยกเว้น (บาท)	คงเหลือราคาประเมินทุนทรัพย์ที่ต้องเสียภาษี (บาท)	อัตรากาษี (ร้อยละ)		
						จำนวนเนื้อที่ดิน			จำนวนเป็นตารางวา	ราคาประเมินต่อตารางวา (บาท)	รวมราคาประเมินที่ดิน (บาท)	ที่	ประเภทสิ่งปลูกสร้าง	ลักษณะสิ่งปลูกสร้าง	ลักษณะการใช้ประโยชน์	ขนาดพื้นที่สิ่งปลูกสร้าง (ตารางเมตร)	คิดเป็นสัดส่วนตามการใช้ประโยชน์ (ร้อยละ)	ราคาประเมินต่อตารางเมตร (บาท)	รวมราคาสิ่งปลูกสร้าง (บาท)	ค่าเสื่อม						ราคาประเมินหลังหักค่าเสื่อม (บาท)	
						ไร่	งาน	ตร.ว.												อายุโรงเรือน (ปี)							คิดเป็นค่าเสื่อม (บาท)
288	ส.ป.ก.4-01			หมู่ 1 ต.ทุ่งใหญ่	2	0	2	33	233	100	23,300		-	-	-	-	-	-	-	-	-	-	23,300	-	-	23,300	0.02
289	ทค			หมู่ 3 ต.ทุ่งใหญ่	5	0	0	48	48	150	7,200	50	100-บ้านพักอาศัย 1ชั้น	ตึก	-	192	100	6,450	1,238,400	24	470,592	767,808	775,008	-	-	-	-
													ชั้นที่ 1	-	2	-	62.5	-	-	-	-	-	-	484,380	4,500	479,880	0.02
													ชั้นที่ 1	-	3	-	37.5	-	-	-	-	-	-	290,628	-	290,628	0.3
290	ส.ป.ก.4-01			หมู่ 3 ต.ทุ่งใหญ่	1	15	0	0	6000	65	390,000		-	-	-	-	-	-	-	-	-	-	390,000	-	-	390,000	0.01
291	ส.ป.ก.4-01	-		หมู่ 2 ต.ทุ่งใหญ่	1	0	1	97	197	90	17,730		-	-	-	-	-	-	-	-	-	-	17,730	-	-	17,730	0.01
292	น.ส.3ก		1	หมู่ 8 ต.ทุ่งใหญ่	1	18	3	94	7594	210	1,594,740		-	-	-	-	-	-	-	-	-	-	1,594,740	-	-	1,594,740	0.01
293	น.ส.3ก	-	2	หมู่ 8 ต.ทุ่งใหญ่	1	10	0	2	4002	50	200,100		-	-	-	-	-	-	-	-	-	-	200,100	-	-	200,100	0.01
294	ส.ป.ก.4-01	-	2	หมู่ 15 ต.ทุ่งใหญ่	1	18	1	28	7328	65	476,320		-	-	-	-	-	-	-	-	-	-	476,320	-	-	476,320	0.01

หมายเหตุ : ลักษณะการใช้ประโยชน์ ๑. ประกอบเกษตรกรรม

๒. อยู่อาศัย

๓. อื่นๆ

๔. ทิ้งไว้ว่างเปล่าหรือไม่ได้ทำประโยชน์ตามควรแก่สภาพ

๕. ใช้ประโยชน์หลายประเภท

ราคาประเมินทุนทรัพย์ของที่ดินและสิ่งปลูกสร้าง

องค์การบริหารส่วนตำบลทุ่งใหญ่ อำเภอ โพธิ์ประทับช้าง จังหวัด พิจิตร

ที่	ประเภทที่ดิน	หน้าสำรวจ	เลขที่	สถานที่ตั้ง(หมู่ที่/ชุมชน/ตำบล)	ลักษณะการใช้ประโยชน์	ราคาประเมินทุนทรัพย์ของที่ดิน						คำนวณราคาประเมินทุนทรัพย์ของสิ่งปลูกสร้าง										รวมราคาประเมินของที่ดินและสิ่งปลูกสร้าง (บาท)	ราคาประเมินของที่ดินและสิ่งปลูกสร้างตามสัดส่วนการใช้ประโยชน์ (บาท)	หักมูลค่าฐานภาษีที่ได้รับยกเว้น (บาท)	คงเหลือราคาประเมินทุนทรัพย์ที่ต้องเสียภาษี (บาท)	อัตราภาษี (ร้อยละ)		
						จำนวนเนื้อที่ดิน			จำนวนเป็นตารางวา	ราคาประเมินต่อตารางวา (บาท)	รวมราคาประเมินที่ดิน (บาท)	ที่	ประเภทสิ่งปลูกสร้าง	ลักษณะสิ่งปลูกสร้าง	ลักษณะการใช้ประโยชน์	ขนาดพื้นที่สิ่งปลูกสร้าง (ตารางเมตร)	คิดเป็นสัดส่วนตามการใช้ประโยชน์ (ร้อยละ)	ราคาประเมินต่อตารางเมตร (บาท)	รวมราคาสิ่งปลูกสร้าง (บาท)	ค่าเสื่อม							ราคาประเมินหลังหักค่าเสื่อม (บาท)	
						ไร่	งาน	ตร.ว.												อายุโรงเรือน (ปี)	คิดเป็นค่าเสื่อม (บาท)							
295	น.ส.3ก		3	หมู่ 3 ต.ทุ่งใหญ่	1	25	2	97	10297	65	669,305		-	-	-	-	-	-	-	-	-	-	-	669,305	-	-	669,305	0.01
296	ส.ป.ก.4-01	-	3	หมู่ 15 ต.ทุ่งใหญ่	1	20	0	9	8009	50	400,450		-	-	-	-	-	-	-	-	-	-	-	400,450	-	-	400,450	0.01
297	น.ส.3ก	-	4	หมู่ 3 ต.ทุ่งใหญ่	1	13	0	2	5202	65	338,130		-	-	-	-	-	-	-	-	-	-	-	338,130	-	-	338,130	0.01
298	ส.ป.ก.4-01	-	4	หมู่ 15 ต.ทุ่งใหญ่	1	20	1	18	8118	50	405,900		-	-	-	-	-	-	-	-	-	-	-	405,900	-	-	405,900	0.01
299	น.ส.3ก		6	หมู่ 8 ต.ทุ่งใหญ่	4	7	3	26	3126	200	625,200		-	-	-	-	-	-	-	-	-	-	-	625,200	-	-	625,200	0.3
300	ส.ป.ก.4-01	-	7	หมู่ 15 ต.ทุ่งใหญ่	1	10	2	87	4287	65	278,655		-	-	-	-	-	-	-	-	-	-	-	278,655	-	-	278,655	0.01
301	น.ส.3ก	-	7	หมู่ 8 ต.ทุ่งใหญ่	1	51	1	27	20527	210	4,310,670		-	-	-	-	-	-	-	-	-	-	-	4,310,670	-	-	4,310,670	0.01
302	น.ส.3ก		8	หมู่ 11 ต.ทุ่งใหญ่	2	1	0	65	465	200	93,000	51	100-บ้านพักอาศัย 1ชั้น	ตึก	2	48	100	6,450	309,600	8	24,768	284,832	377,832	-	284,832	93,000	0.02	
303	น.ส.3ก	-	13	ต.ทุ่งใหญ่	1	7	0	7	2807	100	280,700		-	-	-	-	-	-	-	-	-	-	-	280,700	-	-	280,700	0.01

หมายเหตุ : ลักษณะการใช้ประโยชน์ ๑. ประกอบเกษตรกรรม

๒. อยู่อาศัย

๓. อื่นๆ

๔. ทิ้งไว้ว่างเปล่าหรือไม่ได้ทำประโยชน์ตามควรแก่สภาพ

๕. ใช้ประโยชน์หลายประเภท

ราคาประเมินทุนทรัพย์ของที่ดินและสิ่งปลูกสร้าง

องค์การบริหารส่วนตำบลทุ่งใหญ่ อำเภอ โพธิ์ประทับช้าง จังหวัด พิจิตร

ที่	ประเภทที่ดิน	หน้าสำรวจ	เลขที่	สถานที่ตั้ง(หมู่ที่/ชุมชน/ตำบล)	ลักษณะการใช้ประโยชน์	ราคาประเมินทุนทรัพย์ของที่ดิน						คำนวณราคาประเมินทุนทรัพย์ของสิ่งปลูกสร้าง									รวมราคาประเมินของที่ดินและสิ่งปลูกสร้าง (บาท)	ราคาประเมินของที่ดินและสิ่งปลูกสร้างตามสัดส่วนการใช้ประโยชน์ (บาท)	หักมูลค่าฐานภาษีที่ได้รับยกเว้น (บาท)	คงเหลือราคาประเมินทุนทรัพย์ที่ต้องเสียภาษี (บาท)	อัตราภาษี (ร้อยละ)		
						จำนวนเนื้อที่ดิน			จำนวนเป็นตารางวา	ราคาประเมินต่อตารางวา (บาท)	รวมราคาประเมินที่ดิน (บาท)	ที่	ประเภทสิ่งปลูกสร้าง	ลักษณะสิ่งปลูกสร้าง	ลักษณะการใช้ประโยชน์	ขนาดพื้นที่สิ่งปลูกสร้าง (ตารางเมตร)	คิดเป็นสัดส่วนตามการใช้ประโยชน์ (ร้อยละ)	ราคาประเมินต่อตารางเมตร (บาท)	รวมราคาสิ่งปลูกสร้าง (บาท)	ค่าเสื่อม						ราคาประเมินหลังหักค่าเสื่อม (บาท)	
						ไร่	งาน	ตร.ว.												อายุโรงเรือน (ปี)							คิดเป็นค่าเสื่อม (บาท)
304	น.ส.3ก	-	14	หมู่ 1 ต.ทุ่งใหญ่	1	10	3	34	4334	80	346,720	-	-	-	-	-	-	-	-	-	346,720	-	-	346,720	0.01		
305	น.ส.3ก		15	หมู่ 19 ต.ทุ่งใหญ่	1	8	2	0	3400	180	612,000	-	-	-	-	-	-	-	-	-	612,000	-	-	612,000	0.01		
306	ส.ป.ก.4-01	-	16	หมู่ 2 ต.ทุ่งใหญ่	1	8	0	78	3278	50	163,900	-	-	-	-	-	-	-	-	-	163,900	-	-	163,900	0.01		
307	น.ส.3ก		16	หมู่ 1 ต.ทุ่งใหญ่	1	10	3	90	4390	80	351,200	-	-	-	-	-	-	-	-	-	351,200	-	-	351,200	0.01		
308	ส.ป.ก.4-01		17	หมู่ 9 ต.ทุ่งใหญ่	1	25	1	2	10102	65	656,630	-	-	-	-	-	-	-	-	-	656,630	-	-	656,630	0.01		
309	น.ส.3ก	-	17	หมู่ 1 ต.ทุ่งใหญ่	1	10	3	49	4349	80	347,920	-	-	-	-	-	-	-	-	-	347,920	-	-	347,920	0.01		
310	น.ส.3		17	หมู่ 13 ต.ทุ่งใหญ่	1	32	2	98	13098	65	851,370	-	-	-	-	-	-	-	-	-	851,370	-	-	851,370	0.01		
311	ส.ป.ก.4-01		18	หมู่ 2 ต.ทุ่งใหญ่	1	7	1	95	2995	65	194,675	-	-	-	-	-	-	-	-	-	194,675	-	-	194,675	0.01		
312	น.ส.3ก	-	18	หมู่ 1 ต.ทุ่งใหญ่	1	10	2	97	4297	80	343,760	-	-	-	-	-	-	-	-	-	343,760	-	-	343,760	0.01		

หมายเหตุ : ลักษณะการใช้ประโยชน์ ๑. ประกอบเกษตรกรรม

๒. อยู่อาศัย

๓. อื่นๆ

๔. ทิ้งไว้ว่างเปล่าหรือไม่ได้ทำประโยชน์ตามควรแก่สภาพ

๕. ใช้ประโยชน์หลายประเภท

ราคาประเมินทุนทรัพย์ของที่ดินและสิ่งปลูกสร้าง

องค์การบริหารส่วนตำบลทุ่งใหญ่ อำเภอ โพธิ์ประทับช้าง จังหวัด พิจิตร

ที่	ประเภทที่ดิน	หน้าสำรวจ	เลขที่	สถานที่ตั้ง(หมู่ที่/ชุมชน/ตำบล)	ลักษณะการใช้ประโยชน์	ราคาประเมินทุนทรัพย์ของที่ดิน						คำนวณราคาประเมินทุนทรัพย์ของสิ่งปลูกสร้าง										รวมราคาประเมินของที่ดินและสิ่งปลูกสร้าง (บาท)	ราคาประเมินของที่ดินและสิ่งปลูกสร้างตามสัดส่วนการใช้ประโยชน์ (บาท)	หักมูลค่าฐานภาษีที่ได้รับยกเว้น (บาท)	คงเหลือราคาประเมินทุนทรัพย์ที่ต้องเสียภาษี (บาท)	อัตรากาษี (ร้อยละ)	
						จำนวนเนื้อที่ดิน			จำนวนเป็นตารางวา	ราคาประเมินต่อตารางวา (บาท)	รวมราคาประเมินที่ดิน (บาท)	ที่	ประเภทสิ่งปลูกสร้าง	ลักษณะสิ่งปลูกสร้าง	ลักษณะการใช้ประโยชน์	ขนาดพื้นที่สิ่งปลูกสร้าง (ตารางเมตร)	คิดเป็นสัดส่วนตามการใช้ประโยชน์ (ร้อยละ)	ราคาประเมินต่อตารางเมตร (บาท)	รวมราคาสิ่งปลูกสร้าง (บาท)	ค่าเสื่อม							ราคาประเมินหลังหักค่าเสื่อม (บาท)
						ไร่	งาน	ตร.ว.												อายุโรงเรือน (ปี)	คิดเป็นค่าเสื่อม (บาท)						
313	น.ส.3ก		19	หมู่ 11 ต.ทุ่งใหญ่	2	0	1	53	153	200	30,600	52	100-บ้านพักอาศัย 2ชั้น	ครึ่งตึก/ครึ่งไม้	2	300	100	6,450	1,935,000	61	1,644,750	290,250	320,850	-	290,250	30,600	0.02
					3	0	0	45	45	200	9,000	53	400-ประเภทตึกแถว 1ชั้น	ตึก	3	50	100	6,850	342,500	13	54,800	287,700	296,700	-	-	296,700	0.3
314	ส.ป.ก.4-01		19	หมู่ 2 ต.ทุ่งใหญ่	1	20	2	47	8247	65	536,055		-	-	-	-	-	-	-	-	-	-	536,055	-	-	536,055	0.01
315	น.ส.3ก		20	หมู่ 11 ต.ทุ่งใหญ่	2	0	3	96	396	200	79,200		-	-	-	-	-	-	-	-	-	-	79,200	-	-	-	0.02
316	ส.ป.ก.4-01		20	หมู่ 2 ต.ทุ่งใหญ่	1	15	0	0	6000	50	300,000		-	-	-	-	-	-	-	-	-	-	300,000	-	-	300,000	0.01
317	น.ส.3ก		21	หมู่ 11 ต.ทุ่งใหญ่	3	0	1	0	100	200	20,000		-	-	-	-	-	-	-	-	-	-	20,000	-	-	20,000	0.3
318	ส.ป.ก.4-01		21	หมู่ 2 ต.ทุ่งใหญ่	1	8	1	85	3385	50	169,250		-	-	-	-	-	-	-	-	-	-	169,250	-	-	169,250	0.01
319	ส.ป.ก.4-01	-	22	หมู่ 2 ต.ทุ่งใหญ่	1	25	0	0	10000	65	650,000		-	-	-	-	-	-	-	-	-	-	650,000	-	-	650,000	0.01
320	น.ส.3ก		22	ต.ทุ่งใหญ่	3	0	1	98	198	200	39,600		-	-	-	-	-	-	-	-	-	-	39,600	-	-	39,600	0.3

หมายเหตุ : ลักษณะการใช้ประโยชน์ ๑. ประกอบเกษตรกรรม

๒. อยู่อาศัย

๓. อื่นๆ

๔. ทิ้งไว้ว่างเปล่าหรือไม่ได้ทำประโยชน์ตามควรแก่สภาพ

๕. ใช้ประโยชน์หลายประเภท

ราคาประเมินทุนทรัพย์ของที่ดินและสิ่งปลูกสร้าง

องค์การบริหารส่วนตำบลทุ่งใหญ่ อำเภอ โพธิ์ประทับช้าง จังหวัด พิจิตร

ที่	ประเภทที่ดิน	หน้าสำรวจ	เลขที่	สถานที่ตั้ง(หมู่ที่/ชุมชน/ตำบล)	ลักษณะการใช้ประโยชน์	ราคาประเมินทุนทรัพย์ของที่ดิน						คำนวณราคาประเมินทุนทรัพย์ของสิ่งปลูกสร้าง										รวมราคาประเมินของที่ดินและสิ่งปลูกสร้าง (บาท)	ราคาประเมินของที่ดินและสิ่งปลูกสร้างตามสัดส่วนการใช้ประโยชน์ (บาท)	หักมูลค่าฐานภาษีที่ได้รับยกเว้น (บาท)	คงเหลือราคาประเมินทุนทรัพย์ที่ต้องเสียภาษี (บาท)	อัตราภาษี (ร้อยละ)		
						จำนวนเนื้อที่ดิน			จำนวนเป็นตารางวา	ราคาประเมินต่อตารางวา (บาท)	รวมราคาประเมินที่ดิน (บาท)	ที่	ประเภทสิ่งปลูกสร้าง	ลักษณะสิ่งปลูกสร้าง	ลักษณะการใช้ประโยชน์	ขนาดพื้นที่สิ่งปลูกสร้าง (ตารางเมตร)	คิดเป็นสัดส่วนตามการใช้ประโยชน์ (ร้อยละ)	ราคาประเมินต่อตารางเมตร (บาท)	รวมราคาสิ่งปลูกสร้าง (บาท)	ค่าเสื่อม							ราคาประเมินหลังหักค่าเสื่อม (บาท)	
						ไร่	งาน	ตร.ว.												อายุโรงเรือน (ปี)	คิดเป็นค่าเสื่อม (บาท)							
321	ส.ป.ก.4-01	-	23	หมู่ 2 ต.ทุ่งใหญ่	1	14	0	68	5668	50	283,400	-	-	-	-	-	-	-	-	-	-	-	-	283,400	-	-	283,400	0.01
322	น.ส.3ก		23	หมู่ 10 ต.ทุ่งใหญ่	1	15	2	57	6257	65	406,705	-	-	-	-	-	-	-	-	-	-	-	-	406,705	-	-	406,705	0.01
323	ส.ป.ก.4-01		24	หมู่ 2 ต.ทุ่งใหญ่	1	11	0	0	4400	50	220,000	-	-	-	-	-	-	-	-	-	-	-	-	220,000	-	-	220,000	0.01
324	น.ส.3ก		24	หมู่ 12 ต.ทุ่งใหญ่	1	30	3	90	12390	65	805,350	-	-	-	-	-	-	-	-	-	-	-	-	805,350	-	-	805,350	0.01
325	น.ส.3ก	-	25	หมู่ 8 ต.ทุ่งใหญ่	1	10	2	47	4247	50	212,350	-	-	-	-	-	-	-	-	-	-	-	-	212,350	-	-	212,350	0.01
326	ส.ป.ก.4-01		26	หมู่ 2 ต.ทุ่งใหญ่	1	22	0	0	8800	50	440,000	-	-	-	-	-	-	-	-	-	-	-	-	440,000	-	-	440,000	0.01
327	น.ส.3ก		26	หมู่ 8 ต.ทุ่งใหญ่	1	10	0	28	4028	50	201,400	-	-	-	-	-	-	-	-	-	-	-	-	201,400	-	-	201,400	0.01
328	น.ส.3ก	-	27	หมู่ 8 ต.ทุ่งใหญ่	1	25	0	56	10056	50	502,800	-	-	-	-	-	-	-	-	-	-	-	-	502,800	-	-	502,800	0.01
329	ส.ป.ก.4-01	-	27	หมู่ 2 ต.ทุ่งใหญ่	1	19	3	70	7970	50	398,500	-	-	-	-	-	-	-	-	-	-	-	-	398,500	-	-	398,500	0.01

หมายเหตุ : ลักษณะการใช้ประโยชน์ ๑. ประกอบเกษตรกรรม

๒. อยู่อาศัย

๓. อื่นๆ

๔. ทิ้งไว้ว่างเปล่าหรือไม่ได้ทำประโยชน์ตามควรแก่สภาพ

๕. ใช้ประโยชน์หลายประเภท

ราคาประเมินทุนทรัพย์ของที่ดินและสิ่งปลูกสร้าง

องค์การบริหารส่วนตำบลทุ่งใหญ่ อำเภอ โพธิ์ประทับช้าง จังหวัด พิจิตร

ที่	ประเภทที่ดิน	หน้าสำรวจ	เลขที่	สถานที่ตั้ง(หมู่ที่/ชุมชน/ตำบล)	ลักษณะการใช้ประโยชน์	ราคาประเมินทุนทรัพย์ของที่ดิน						คำนวณราคาประเมินทุนทรัพย์ของสิ่งปลูกสร้าง										รวมราคาประเมินของที่ดินและสิ่งปลูกสร้าง (บาท)	ราคาประเมินของที่ดินและสิ่งปลูกสร้างตามสัดส่วนการใช้ประโยชน์ (บาท)	หักมูลค่าฐานภาษีที่ได้รับยกเว้น (บาท)	คงเหลือราคาประเมินทุนทรัพย์ที่ต้องเสียภาษี (บาท)	อัตราภาษี (ร้อยละ)		
						จำนวนเนื้อที่ดิน			จำนวนเป็นตารางวา	ราคาประเมินต่อตารางวา (บาท)	รวมราคาประเมินที่ดิน (บาท)	ที่	ประเภทสิ่งปลูกสร้าง	ลักษณะสิ่งปลูกสร้าง	ลักษณะการใช้ประโยชน์	ขนาดพื้นที่สิ่งปลูกสร้าง (ตารางเมตร)	คิดเป็นสัดส่วนตามการใช้ประโยชน์ (ร้อยละ)	ราคาประเมินต่อตารางเมตร (บาท)	รวมราคาสิ่งปลูกสร้าง (บาท)	ค่าเสื่อม							ราคาประเมินหลังหักค่าเสื่อม (บาท)	
						ไร่	งาน	ตร.ว.												อายุโรงเรือน (ปี)	คิดเป็นค่าเสื่อม (บาท)							
330	น.ส.3		27	หมู่ 2 ต.ทุ่งใหญ่	1	33	0	40	13240	50	662,000	-	-	-	-	-	-	-	-	-	-	-	-	662,000	-	-	662,000	0.01
331	น.ส.3ก	-	28	หมู่ 8 ต.ทุ่งใหญ่	1	10	0	8	4008	50	200,400	-	-	-	-	-	-	-	-	-	-	-	-	200,400	-	-	200,400	0.01
332	ส.ป.ก.4-01	-	28	หมู่ 2 ต.ทุ่งใหญ่	1	8	0	59	3259	50	162,950	-	-	-	-	-	-	-	-	-	-	-	-	162,950	-	-	162,950	0.01
333	น.ส.3ก	-	29	หมู่ 8 ต.ทุ่งใหญ่	1	9	3	92	3992	50	199,600	-	-	-	-	-	-	-	-	-	-	-	-	199,600	-	-	199,600	0.01
334	ส.ป.ก.4-01	-	29	หมู่ 2 ต.ทุ่งใหญ่	1	6	1	10	2510	75	188,250	-	-	-	-	-	-	-	-	-	-	-	-	188,250	-	-	188,250	0.01
335	ส.ป.ก.4-01	-	30	หมู่ 15 ต.ทุ่งใหญ่	1	10	3	17	4317	65	280,605	-	-	-	-	-	-	-	-	-	-	-	-	280,605	-	-	280,605	0.01
336	น.ส.3ก	-	30	หมู่ 18 ต.ทุ่งใหญ่	1	26	0	0	10400	80	832,000	-	-	-	-	-	-	-	-	-	-	-	-	832,000	-	-	832,000	0.01
337	ส.ป.ก.4-01		31	หมู่ 13 ต.ทุ่งใหญ่	1	25	0	0	10000	50	500,000	-	-	-	-	-	-	-	-	-	-	-	-	500,000	-	-	500,000	0.01
338	ส.ป.ก.4-01		32	หมู่ 13 ต.ทุ่งใหญ่	1	8	2	47	3447	110	379,170	-	-	-	-	-	-	-	-	-	-	-	-	379,170	-	-	379,170	0.01

หมายเหตุ : ลักษณะการใช้ประโยชน์ ๑. ประกอบเกษตรกรรม

๒. อยู่อาศัย

๓. อื่นๆ

๔. ทิ้งไว้ว่างเปล่าหรือไม่ได้ทำประโยชน์ตามควรแก่สภาพ

๕. ใช้ประโยชน์หลายประเภท

ราคาประเมินทุนทรัพย์ของที่ดินและสิ่งปลูกสร้าง

องค์การบริหารส่วนตำบลทุ่งใหญ่ อำเภอ โพธิ์ประทับช้าง จังหวัด พิจิตร

ที่	ประเภทที่ดิน	หน้าสำรวจ	เลขที่	สถานที่ตั้ง(หมู่ที่/ชุมชน/ตำบล)	ลักษณะการใช้ประโยชน์	ราคาประเมินทุนทรัพย์ของที่ดิน					คำนวณราคาประเมินทุนทรัพย์ของสิ่งปลูกสร้าง										รวมราคาประเมินของที่ดินและสิ่งปลูกสร้าง (บาท)	ราคาประเมินของที่ดินและสิ่งปลูกสร้างตามสัดส่วนการใช้ประโยชน์ (บาท)	หักมูลค่าฐานภาษีที่ได้รับยกเว้น (บาท)	คงเหลือราคาประเมินทุนทรัพย์ที่ต้องเสียภาษี (บาท)	อัตราภาษี (ร้อยละ)		
						จำนวนเนื้อที่ดิน			จำนวนเป็นตารางวา	ราคาประเมินต่อตารางวา (บาท)	รวมราคาประเมินที่ดิน (บาท)	ที่	ประเภทสิ่งปลูกสร้าง	ลักษณะสิ่งปลูกสร้าง	ลักษณะการใช้ประโยชน์	ขนาดพื้นที่สิ่งปลูกสร้าง (ตารางเมตร)	คิดเป็นสัดส่วนตามการใช้ประโยชน์ (ร้อยละ)	ราคาประเมินต่อตารางเมตร (บาท)	รวมราคาสิ่งปลูกสร้าง (บาท)	ค่าเสื่อม						ราคาประเมินหลังหักค่าเสื่อม (บาท)	
						ไร่	งาน	ตร.ว.												อายุโรงเรือน (ปี)							คิดเป็นค่าเสื่อม (บาท)
339	น.ส.3ก		32	หมู่ 13 ต.ทุ่งใหญ่	1	22	0	29	8829	65	573,885	-	-	-	-	-	-	-	-	-	573,885	-	-	573,885	0.01		
340	ส.ป.ก.4-01		33	หมู่ 2 ต.ทุ่งใหญ่	1	16	1	82	6582	110	724,020	-	-	-	-	-	-	-	-	-	724,020	-	-	724,020	0.01		
341	น.ส.3ก	-	33	หมู่ 1 ต.ทุ่งใหญ่	1	3	0	39	1239	110	136,290	-	-	-	-	-	-	-	-	-	136,290	-	-	136,290	0.01		
342	ส.ป.ก.4-01	-	34	หมู่ 2 ต.ทุ่งใหญ่	1	8	0	78	3278	50	163,900	-	-	-	-	-	-	-	-	-	163,900	-	-	163,900	0.01		
343	น.ส.3ก		34	หมู่ 11 ต.ทุ่งใหญ่	2	0	2	49	249	200	49,800	-	-	-	-	-	-	-	-	-	49,800	-	49,800	-	-		
					3	0	0	14	14	200	2,800	54	100-บ้านพักอาศัย 1ชั้น	ตึก	3	56	100	6,450	361,200	8	28,896	332,304	335,104	-	-	335,104	0.3
344	ส.ป.ก.4-01	-	35	หมู่ 2 ต.ทุ่งใหญ่	1	25	2	65	10265	50	513,250	-	-	-	-	-	-	-	-	-	513,250	-	-	513,250	0.01		
345	น.ส.3ก		35	หมู่ 11 ต.ทุ่งใหญ่	2	0	1	60	160	200	32,000	55	100-บ้านพักอาศัย 1ชั้น	ตึก	2	96	100	6,450	619,200	9	55,728	563,472	595,472	-	563,472	32,000	0.02
346	ส.ป.ก.4-01		36	หมู่ 10 ต.ทุ่งใหญ่	1	9	0	0	3600	95	342,000	-	-	-	-	-	-	-	-	-	342,000	-	-	342,000	0.01		

หมายเหตุ : ลักษณะการใช้ประโยชน์ ๑. ประกอบเกษตรกรรม

๒. อยู่อาศัย

๓. อื่นๆ

๔. ทิ้งไว้ว่างเปล่าหรือไม่ได้ทำประโยชน์ตามควรแก่สภาพ

๕. ใช้ประโยชน์หลายประเภท

ราคาประเมินทุนทรัพย์ของที่ดินและสิ่งปลูกสร้าง

องค์การบริหารส่วนตำบลทุ่งใหญ่ อำเภอ โพธิ์ประทับช้าง จังหวัด พิจิตร

ที่	ประเภทที่ดิน	หน้าสำรวจ	เลขที่	สถานที่ตั้ง(หมู่ที่/ชุมชน/ตำบล)	ลักษณะการใช้ประโยชน์	ราคาประเมินทุนทรัพย์ของที่ดิน						คำนวณราคาประเมินทุนทรัพย์ของสิ่งปลูกสร้าง										รวมราคาประเมินของที่ดินและสิ่งปลูกสร้าง (บาท)	ราคาประเมินของที่ดินและสิ่งปลูกสร้างตามสัดส่วนการใช้ประโยชน์ (บาท)	หักมูลค่าฐานภาษีที่ได้รับยกเว้น (บาท)	คงเหลือราคาประเมินทุนทรัพย์ที่ต้องเสียภาษี (บาท)	อัตราภาษี (ร้อยละ)	
						จำนวนเนื้อที่ดิน			จำนวนเป็นตารางวา	ราคาประเมินต่อตารางวา (บาท)	รวมราคาประเมินที่ดิน (บาท)	ที่	ประเภทสิ่งปลูกสร้าง	ลักษณะสิ่งปลูกสร้าง	ลักษณะการใช้ประโยชน์	ขนาดพื้นที่สิ่งปลูกสร้าง (ตารางเมตร)	คิดเป็นสัดส่วนตามการใช้ประโยชน์ (ร้อยละ)	ราคาประเมินต่อตารางเมตร (บาท)	รวมราคาสิ่งปลูกสร้าง (บาท)	ค่าเสื่อม							ราคาประเมินหลังหักค่าเสื่อม (บาท)
						ไร่	งาน	ตร.ว.												อายุโรงเรือน (ปี)	คิดเป็นค่าเสื่อม (บาท)						
347	น.ส.3ก		36	หมู่ 11 ต.ทุ่งใหญ่	2	0	1	7	107	200	21,400	-	-	-	-	-	-	-	-	-	-	21,400	-	-	21,400	0.02	
348	น.ส.3		36	หมู่ 13 ต.ทุ่งใหญ่	1	25	2	0	10200	50	510,000	-	-	-	-	-	-	-	-	-	-	510,000	-	-	510,000	0.01	
349	น.ส.3ก		37	หมู่ 11 ต.ทุ่งใหญ่	2	0	1	78	178	200	35,600	-	-	-	-	-	-	-	-	-	-	35,600	-	35,600	-	-	
					5	0	1	60	160	200	32,000	56	100-บ้านพักอาศัย 1ชั้น	ตึก	-	160	100	6,450	1,032,000	38	681,120	350,880	382,880	-	-	-	-
													ชั้นที่	-	2	-	62.5	-	-	-	-	-	239,300	20,000	219,300	0.02	
													ชั้นที่	-	3	-	37.5	-	-	-	-	-	143,580	-	143,580	0.3	
350	ส.ป.ก.4-01		37	หมู่ 10 ต.ทุ่งใหญ่	1	2	2	40	1040	80	83,200	-	-	-	-	-	-	-	-	-	-	83,200	-	-	83,200	0.01	
351	ส.ป.ก.4-01		38	หมู่ 9 ต.ทุ่งใหญ่	1	6	1	23	2523	65	163,995	-	-	-	-	-	-	-	-	-	-	163,995	-	-	163,995	0.01	
352	น.ส.3ก		38	ต.ทุ่งใหญ่	2	0	3	11	311	130	40,430	57	100-บ้านพักอาศัย 1ชั้น	ตึก	2	112	100	6,450	722,400	5	36,120	686,280	726,710	-	686,280	40,430	0.02

หมายเหตุ : ลักษณะการใช้ประโยชน์ ๑. ประกอบเกษตรกรรม

๒. อยู่อาศัย

๓. อื่นๆ

๔. ที่ังไว้ว่างเปล่าหรือไม่ได้ทำประโยชน์ตามควรแก่สภาพ

๕. ใช้ประโยชน์หลายประเภท

ราคาประเมินทุนทรัพย์ของที่ดินและสิ่งปลูกสร้าง

องค์การบริหารส่วนตำบลทุ่งใหญ่ อำเภอ โพธิ์ประทับช้าง จังหวัด พิจิตร

ที่	ประเภทที่ดิน	หน้าสำรวจ	เลขที่	สถานที่ตั้ง(หมู่ที่/ชุมชน/ตำบล)	ลักษณะการใช้ประโยชน์	ราคาประเมินทุนทรัพย์ของที่ดิน					คำนวณราคาประเมินทุนทรัพย์ของสิ่งปลูกสร้าง										รวมราคาประเมินของที่ดินและสิ่งปลูกสร้าง (บาท)	ราคาประเมินของที่ดินและสิ่งปลูกสร้างตามสัดส่วนการใช้ประโยชน์ (บาท)	หักมูลค่าฐานภาษีที่ได้รับยกเว้น (บาท)	คงเหลือราคาประเมินทุนทรัพย์ที่ต้องเสียภาษี (บาท)	อัตราภาษี (ร้อยละ)			
						จำนวนเนื้อที่ดิน			จำนวนเป็นตารางวา	ราคาประเมินต่อตารางวา (บาท)	รวมราคาประเมินที่ดิน (บาท)	ที่	ประเภทสิ่งปลูกสร้าง	ลักษณะสิ่งปลูกสร้าง	ลักษณะการใช้ประโยชน์	ขนาดพื้นที่สิ่งปลูกสร้าง (ตารางเมตร)	คิดเป็นสัดส่วนตามการใช้ประโยชน์ (ร้อยละ)	ราคาประเมินต่อตารางเมตร (บาท)	รวมราคาสิ่งปลูกสร้าง (บาท)	ค่าเสื่อม						ราคาประเมินหลังหักค่าเสื่อม (บาท)		
						ไร่	งาน	ตร.ว.												อายุโรงเรือน (ปี)							คิดเป็นค่าเสื่อม (บาท)	
353	ส.ป.ก.4-01		39	หมู่ 15 ต.ทุ่งใหญ่	1	23	2	23	9423	50	471,150		-	-	-	-	-	-	-	-	-	-	-	471,150	-	-	471,150	0.01
354	น.ส.3ก		39	หมู่ 13 ต.ทุ่งใหญ่	1	24	0	88	9688	65	629,720		-	-	-	-	-	-	-	-	-	-	-	629,720	-	-	629,720	0.01
355	ส.ป.ก.4-01		40	หมู่ 9 ต.ทุ่งใหญ่	1	21	2	97	8697	65	565,305		-	-	-	-	-	-	-	-	-	-	-	565,305	-	-	565,305	0.01
					2	1	0	0	400	65	26,000	58	100-บ้านพักอาศัย 2ชั้น	ครึ่งตึก/ครึ่งไม้	2	162	100	6,450	1,044,900	41	888,165	156,735	-	156,735	26,000	0.02		
356	น.ส.3ก	-	40	หมู่ 19 ต.ทุ่งใหญ่	1	8	1	54	3354	75	251,550		-	-	-	-	-	-	-	-	-	-	-	251,550	-	-	251,550	0.01
					2	0	2	0	200	75	15,000	59	100-บ้านพักอาศัย 2ชั้น	ครึ่งตึก/ครึ่งไม้	2	162	100	6,450	1,044,900	28	888,165	156,735	-	156,735	15,000	0.02		
357	ส.ป.ก.4-01	-	40	หมู่ 15 ต.ทุ่งใหญ่	1	11	1	22	4522	65	293,930		-	-	-	-	-	-	-	-	-	-	-	293,930	-	-	293,930	0.01
358	ส.ป.ก.4-01		41	หมู่ 5 ต.ทุ่งใหญ่	1	3	0	0	1200	80	96,000		-	-	-	-	-	-	-	-	-	-	-	96,000	-	-	96,000	0.01
359	น.ส.3ก		41	หมู่ 19 ต.ทุ่งใหญ่	1	3	0	60	1260	200	252,000		-	-	-	-	-	-	-	-	-	-	-	252,000	-	-	252,000	0.01

หมายเหตุ : ลักษณะการใช้ประโยชน์ ๑. ประกอบเกษตรกรรม

๒. อยู่อาศัย

๓. อื่นๆ

๔. ทิ้งไว้ว่างเปล่าหรือไม่ได้ทำประโยชน์ตามควรแก่สภาพ

๕. ใช้ประโยชน์หลายประเภท

ราคาประเมินทุนทรัพย์ของที่ดินและสิ่งปลูกสร้าง

องค์การบริหารส่วนตำบลทุ่งใหญ่ อำเภอ โพธิ์ประทับช้าง จังหวัด พิจิตร

ที่	ประเภทที่ดิน	หน้าสำรวจ	เลขที่	สถานที่ตั้ง(หมู่ที่/ชุมชน/ตำบล)	ลักษณะการใช้ประโยชน์	ราคาประเมินทุนทรัพย์ของที่ดิน						คำนวณราคาประเมินทุนทรัพย์ของสิ่งปลูกสร้าง									รวมราคาประเมินของที่ดินและสิ่งปลูกสร้าง (บาท)	ราคาประเมินของที่ดินและสิ่งปลูกสร้างตามสัดส่วนการใช้ประโยชน์ (บาท)	หักมูลค่าฐานภาษีที่ได้รับยกเว้น (บาท)	คงเหลือราคาประเมินทุนทรัพย์ที่ต้องเสียภาษี (บาท)	อัตราภาษี (ร้อยละ)		
						จำนวนเนื้อที่ดิน			จำนวนเป็นตารางวา	ราคาประเมินต่อตารางวา (บาท)	รวมราคาประเมินที่ดิน (บาท)	ที่	ประเภทสิ่งปลูกสร้าง	ลักษณะสิ่งปลูกสร้าง	ลักษณะการใช้ประโยชน์	ขนาดพื้นที่สิ่งปลูกสร้าง (ตารางเมตร)	คิดเป็นสัดส่วนตามการใช้ประโยชน์ (ร้อยละ)	ราคาประเมินต่อตารางเมตร (บาท)	รวมราคาสิ่งปลูกสร้าง (บาท)	ค่าเสื่อม						ราคาประเมินหลังหักค่าเสื่อม (บาท)	
						ไร่	งาน	ตร.ว.												อายุโรงเรือน (ปี)							คิดเป็นค่าเสื่อม (บาท)
360	ส.ป.ก.4-01	-	41	หมู่ 15 ต.ทุ่งใหญ่	1	8	2	96	3496	65	227,240	-	-	-	-	-	-	-	-	-	227,240	-	-	227,240	0.01		
361	ส.ป.ก.4-01		42	หมู่ 9 ต.ทุ่งใหญ่	1	6	0	9	2409	65	156,585	-	-	-	-	-	-	-	-	-	156,585	-	-	156,585	0.01		
362	น.ส.3ก		42	หมู่ 19 ต.ทุ่งใหญ่	1	8	0	87	3287	150	493,050	-	-	-	-	-	-	-	-	-	493,050	-	-	493,050	0.01		
363	ส.ป.ก.4-01		43	หมู่ 5 ต.ทุ่งใหญ่	1	8	2	99	3499	80	279,920	-	-	-	-	-	-	-	-	-	279,920	-	-	279,920	0.01		
364	น.ส.3ก		43	หมู่ 19 ต.ทุ่งใหญ่	1	10	0	3	4003	50	200,150	-	-	-	-	-	-	-	-	-	200,150	-	-	200,150	0.01		
365	น.ส.3ก	-	44	หมู่ 8 ต.ทุ่งใหญ่	1	24	3	99	9999	50	499,950	-	-	-	-	-	-	-	-	-	499,950	-	-	499,950	0.01		
366	น.ส.3		44	หมู่ 13 ต.ทุ่งใหญ่	1	24	2	61	9861	65	640,965	-	-	-	-	-	-	-	-	-	640,965	-	-	640,965	0.01		
367	น.ส.3ก	-	45	หมู่ 16 ต.ทุ่งใหญ่	1	19	3	9	7909	65	514,085	-	-	-	-	-	-	-	-	-	514,085	-	-	514,085	0.01		
368	น.ส.3ก	-	46	หมู่ 16 ต.ทุ่งใหญ่	1	25	1	76	10176	50	508,800	-	-	-	-	-	-	-	-	-	508,800	-	-	508,800	0.01		

หมายเหตุ : ลักษณะการใช้ประโยชน์ ๑. ประกอบเกษตรกรรม

๒. อยู่อาศัย

๓. อื่นๆ

๔. ทิ้งไว้ว่างเปล่าหรือไม่ได้ทำประโยชน์ตามควรแก่สภาพ

๕. ใช้ประโยชน์หลายประเภท

ราคาประเมินทุนทรัพย์ของที่ดินและสิ่งปลูกสร้าง

องค์การบริหารส่วนตำบลทุ่งใหญ่ อำเภอ โพธิ์ประทับช้าง จังหวัด พิจิตร

ที่	ประเภทที่ดิน	หน้าสำรวจ	เลขที่	สถานที่ตั้ง(หมู่ที่/ชุมชน/ตำบล)	ลักษณะการใช้ประโยชน์	ราคาประเมินทุนทรัพย์ของที่ดิน						คำนวณราคาประเมินทุนทรัพย์ของสิ่งปลูกสร้าง										รวมราคาประเมินของที่ดินและสิ่งปลูกสร้าง (บาท)	ราคาประเมินของที่ดินและสิ่งปลูกสร้างตามสัดส่วนการใช้ประโยชน์ (บาท)	หักมูลค่าฐานภาษีที่ได้รับยกเว้น (บาท)	คงเหลือราคาประเมินทุนทรัพย์ที่ต้องเสียภาษี (บาท)	อัตราภาษี (ร้อยละ)					
						จำนวนเนื้อที่ดิน			จำนวนเป็นตารางวา	ราคาประเมินต่อตารางวา (บาท)	รวมราคาประเมินที่ดิน (บาท)	ที่	ประเภทสิ่งปลูกสร้าง	ลักษณะสิ่งปลูกสร้าง	ลักษณะการใช้ประโยชน์	ขนาดพื้นที่สิ่งปลูกสร้าง (ตารางเมตร)	คิดเป็นสัดส่วนตามการใช้ประโยชน์ (ร้อยละ)	ราคาประเมินต่อตารางเมตร (บาท)	รวมราคาสิ่งปลูกสร้าง (บาท)	ค่าเสื่อม							ราคาประเมินหลังหักค่าเสื่อม (บาท)				
						ไร่	งาน	ตร.ว.												อายุโรงเรือน (ปี)	คิดเป็นค่าเสื่อม (บาท)										
369	น.ส.3		47	หมู่ 19 ต.ทุ่งใหญ่	1	20	3	52	8352	95	793,440		-	-	-	-	-	-	-	-	-	-	-	-	-	-	793,440	-	-	793,440	0.01
370	ส.ป.ก.4-01		47	หมู่ 10 ต.ทุ่งใหญ่	1	7	3	64	3164	65	205,660		-	-	-	-	-	-	-	-	-	-	-	-	-	-	205,660	-	-	205,660	0.01
371	ส.ป.ก.4-01		47	หมู่ 12 ต.ทุ่งใหญ่	1	0	3	59	359	100	35,900		-	-	-	-	-	-	-	-	-	-	-	-	-	-	35,900	-	-	35,900	0.01
372	น.ส.3ก	-	47	หมู่ 6 ต.ทุ่งใหญ่	1	9	0	45	3645	65	236,925		-	-	-	-	-	-	-	-	-	-	-	-	-	-	236,925	-	-	236,925	0.01
373	น.ส.3ก		48	หมู่ 6 ต.ทุ่งใหญ่	1	24	2	3	9803	50	490,150		-	-	-	-	-	-	-	-	-	-	-	-	-	-	490,150	-	-	490,150	0.01
374	น.ส.3ก		49	หมู่ 2 ต.ทุ่งใหญ่	1	6	1	60	2560	65	166,400		-	-	-	-	-	-	-	-	-	-	-	-	-	-	166,400	-	-	166,400	0.01
375	ส.ป.ก.4-01	-	50	หมู่ 15 ต.ทุ่งใหญ่	1	12	1	20	4920	65	319,800		-	-	-	-	-	-	-	-	-	-	-	-	-	-	319,800	-	-	319,800	0.01
376	น.ส.3ก		50	หมู่ 11 ต.ทุ่งใหญ่	2	0	1	0	100	200	20,000		-	-	-	-	-	-	-	-	-	-	-	-	-	-	20,000	-	-	-	0.02
377	ส.ป.ก.4-01		52	หมู่ 10 ต.ทุ่งใหญ่	1	3	3	92	1592	75	119,400		-	-	-	-	-	-	-	-	-	-	-	-	-	-	119,400	-	-	119,400	0.01

หมายเหตุ : ลักษณะการใช้ประโยชน์ ๑. ประกอบเกษตรกรรม

๒. อยู่อาศัย

๓. อื่นๆ

๔. ทิ้งไว้ว่างเปล่าหรือไม่ได้ทำประโยชน์ตามควรแก่สภาพ

๕. ใช้ประโยชน์หลายประเภท

ราคาประเมินทุนทรัพย์ของที่ดินและสิ่งปลูกสร้าง

องค์การบริหารส่วนตำบลทุ่งใหญ่ อำเภอ โพธิ์ประทับช้าง จังหวัด พิจิตร

ที่	ประเภทที่ดิน	หน้าสำรวจ	เลขที่	สถานที่ตั้ง(หมู่ที่/ชุมชน/ตำบล)	ลักษณะการใช้ประโยชน์	ราคาประเมินทุนทรัพย์ของที่ดิน						คำนวณราคาประเมินทุนทรัพย์ของสิ่งปลูกสร้าง									รวมราคาประเมินของที่ดินและสิ่งปลูกสร้าง (บาท)	ราคาประเมินของที่ดินและสิ่งปลูกสร้างตามสัดส่วนการใช้ประโยชน์ (บาท)	หักมูลค่าฐานภาษีที่ได้รับยกเว้น (บาท)	คงเหลือราคาประเมินทุนทรัพย์ที่ต้องเสียภาษี (บาท)	อัตราภาษี (ร้อยละ)		
						จำนวนเนื้อที่ดิน			จำนวนเป็นตารางวา	ราคาประเมินต่อตารางวา (บาท)	รวมราคาประเมินที่ดิน (บาท)	ที่	ประเภทสิ่งปลูกสร้าง	ลักษณะสิ่งปลูกสร้าง	ลักษณะการใช้ประโยชน์	ขนาดพื้นที่สิ่งปลูกสร้าง (ตารางเมตร)	คิดเป็นสัดส่วนตามการใช้ประโยชน์ (ร้อยละ)	ราคาประเมินต่อตารางเมตร (บาท)	รวมราคาสิ่งปลูกสร้าง (บาท)	ค่าเสื่อม						ราคาประเมินหลังหักค่าเสื่อม (บาท)	
						ไร่	งาน	ตร.ว.												อายุโรงเรือน (ปี)							คิดเป็นค่าเสื่อม (บาท)
					2	1	0	0	400	75	30,000		-	-	-	-	-	-	-	-	30,000	-	30,000	-	-		
378	ส.ป.ก.4-01		53	หมู่ 9 ต.ทุ่งใหญ่	1	19	0	0	7600	65	494,000		-	-	-	-	-	-	-	-	494,000	-	-	494,000	0.01		
					2	1	0	0	400	65	26,000		-	-	-	-	-	-	-	-	26,000	-	-	-	0.02		
379	น.ส.3ก		53	หมู่ 11 ต.ทุ่งใหญ่	1	17	3	8	7108	65	462,020		-	-	-	-	-	-	-	-	462,020	-	-	462,020	0.01		
380	น.ส.3ก	-	54	หมู่ 8 ต.ทุ่งใหญ่	1	23	1	56	9356	50	467,800		-	-	-	-	-	-	-	-	467,800	-	-	467,800	0.01		
381	น.ส.3ก		55	หมู่ 8 ต.ทุ่งใหญ่	1	15	0	82	6082	310	1,885,420		-	-	-	-	-	-	-	-	1,885,420	-	-	1,885,420	0.01		
382	น.ส.3ก		56	หมู่ 10 ต.ทุ่งใหญ่	1	5	2	14	2214	130	287,820		-	-	-	-	-	-	-	-	287,820	-	-	287,820	0.01		
383	น.ส.3ก		57	หมู่ 9 ต.ทุ่งใหญ่	1	36	1	88	14588	65	948,220		-	-	-	-	-	-	-	-	948,220	-	-	948,220	0.01		
384	น.ส.3ก	-	58	หมู่ 8 ต.ทุ่งใหญ่	1	14	1	49	5749	65	373,685		-	-	-	-	-	-	-	-	373,685	-	-	373,685	0.01		

หมายเหตุ : ลักษณะการใช้ประโยชน์ ๑. ประกอบเกษตรกรรม

๒. อยู่อาศัย

๓. อื่นๆ

๔. ทิ้งไว้ว่างเปล่าหรือไม่ได้ทำประโยชน์ตามควรแก่สภาพ

๕. ใช้ประโยชน์หลายประเภท

ราคาประเมินทุนทรัพย์ของที่ดินและสิ่งปลูกสร้าง

องค์การบริหารส่วนตำบลทุ่งใหญ่ อำเภอ โพธิ์ประทับช้าง จังหวัด พิจิตร

ที่	ประเภทที่ดิน	หน้าสำรวจ	เลขที่	สถานที่ตั้ง(หมู่ที่/ชุมชน/ตำบล)	ลักษณะการใช้ประโยชน์	ราคาประเมินทุนทรัพย์ของที่ดิน						คำนวณราคาประเมินทุนทรัพย์ของสิ่งปลูกสร้าง										รวมราคาประเมินของที่ดินและสิ่งปลูกสร้าง (บาท)	ราคาประเมินของที่ดินและสิ่งปลูกสร้างตามสัดส่วนการใช้ประโยชน์ (บาท)	หักมูลค่าฐานภาษีที่ได้รับยกเว้น (บาท)	คงเหลือราคาประเมินทุนทรัพย์ที่ต้องเสียภาษี (บาท)	อัตราภาษี (ร้อยละ)	
						จำนวนเนื้อที่ดิน			จำนวนเป็นตารางวา	ราคาประเมินต่อตารางวา (บาท)	รวมราคาประเมินที่ดิน (บาท)	ที่	ประเภทสิ่งปลูกสร้าง	ลักษณะสิ่งปลูกสร้าง	ลักษณะการใช้ประโยชน์	ขนาดพื้นที่สิ่งปลูกสร้าง (ตารางเมตร)	คิดเป็นสัดส่วนตามการใช้ประโยชน์ (ร้อยละ)	ราคาประเมินต่อตารางเมตร (บาท)	รวมราคาสิ่งปลูกสร้าง (บาท)	ค่าเสื่อม							ราคาประเมินหลังหักค่าเสื่อม (บาท)
						ไร่	งาน	ตร.ว.												อายุโรงเรือน (ปี)	คิดเป็นค่าเสื่อม (บาท)						
385	น.ส.3ก	-	59	หมู่ 8 ต.ทุ่งใหญ่	1	10	3	84	4384	65	284,960	-	-	-	-	-	-	-	-	-	-	-	284,960	-	-	284,960	0.01
386	น.ส.3ก	-	60	หมู่ 8 ต.ทุ่งใหญ่	1	10	3	36	4336	65	281,840	-	-	-	-	-	-	-	-	-	-	-	281,840	-	-	281,840	0.01
387	น.ส.3ก	-	61	หมู่ 11 ต.ทุ่งใหญ่	1	8	3	0	3500	80	280,000	-	-	-	-	-	-	-	-	-	-	-	280,000	-	-	280,000	0.01
388	น.ส.3ก	-	62	หมู่ 11 ต.ทุ่งใหญ่	1	12	2	36	5036	80	402,880	-	-	-	-	-	-	-	-	-	-	-	402,880	-	-	402,880	0.01
389	น.ส.3ก	-	63	หมู่ 11 ต.ทุ่งใหญ่	1	19	2	15	7815	80	625,200	-	-	-	-	-	-	-	-	-	-	-	625,200	-	-	625,200	0.01
390	น.ส.3ก	-	64	หมู่ 9 ต.ทุ่งใหญ่	1	20	0	0	8000	65	520,000	-	-	-	-	-	-	-	-	-	-	-	520,000	-	-	520,000	0.01
391	น.ส.3ก	-	65	หมู่ 11 ต.ทุ่งใหญ่	1	23	1	22	9322	50	466,100	-	-	-	-	-	-	-	-	-	-	-	466,100	-	-	466,100	0.01
392	ส.ป.ก.4-01	-	69	หมู่ 5 ต.ทุ่งใหญ่	1	2	2	19	1019	95	96,805	-	-	-	-	-	-	-	-	-	-	-	96,805	-	-	96,805	0.01
					2	0	3	0	300	95	28,500	-	-	-	-	-	-	-	-	-	-	-	28,500	-	28,500	-	-

หมายเหตุ : ลักษณะการใช้ประโยชน์ ๑. ประกอบเกษตรกรรม

๒. อยู่อาศัย

๓. อื่นๆ

๔. ทิ้งไว้ว่างเปล่าหรือไม่ได้ทำประโยชน์ตามควรแก่สภาพ

๕. ใช้ประโยชน์หลายประเภท

ราคาประเมินทุนทรัพย์ของที่ดินและสิ่งปลูกสร้าง

องค์การบริหารส่วนตำบลทุ่งใหญ่ อำเภอ โพธิ์ประทับช้าง จังหวัด พิจิตร

ที่	ประเภทที่ดิน	หน้าสำรวจ	เลขที่	สถานที่ตั้ง(หมู่ที่/ชุมชน/ตำบล)	ลักษณะการใช้ประโยชน์	ราคาประเมินทุนทรัพย์ของที่ดิน						คำนวณราคาประเมินทุนทรัพย์ของสิ่งปลูกสร้าง										รวมราคาประเมินของที่ดินและสิ่งปลูกสร้าง (บาท)	ราคาประเมินของที่ดินและสิ่งปลูกสร้างตามสัดส่วนการใช้ประโยชน์ (บาท)	หักมูลค่าฐานภาษีที่ได้รับยกเว้น (บาท)	คงเหลือราคาประเมินทุนทรัพย์ที่ต้องเสียภาษี (บาท)	อัตราภาษี (ร้อยละ)		
						จำนวนเนื้อที่ดิน			จำนวนเป็นตารางวา	ราคาประเมินต่อตารางวา (บาท)	รวมราคาประเมินที่ดิน (บาท)	ที่	ประเภทสิ่งปลูกสร้าง	ลักษณะสิ่งปลูกสร้าง	ลักษณะการใช้ประโยชน์	ขนาดพื้นที่สิ่งปลูกสร้าง (ตารางเมตร)	คิดเป็นสัดส่วนตามการใช้ประโยชน์ (ร้อยละ)	ราคาประเมินต่อตารางเมตร (บาท)	รวมราคาสิ่งปลูกสร้าง (บาท)	ค่าเสื่อม							ราคาประเมินหลังหักค่าเสื่อม (บาท)	
						ไร่	งาน	ตร.ว.												อายุโรงเรือน (ปี)	คิดเป็นค่าเสื่อม (บาท)							
393	ส.ป.ก.4-01	-	70	หมู่ 15 ต.ทุ่งใหญ่	1	11	2	13	4613	65	299,845	-	-	-	-	-	-	-	-	-	-	-	-	299,845	-	-	299,845	0.01
394	น.ส.3ก	-	70	ต.ทุ่งใหญ่	1	3	0	4	1204	100	120,400	-	-	-	-	-	-	-	-	-	-	-	-	120,400	-	-	120,400	0.01
395	น.ส.3ก	-	71	หมู่ 5 ต.ทุ่งใหญ่	1	13	1	48	5348	65	347,620	-	-	-	-	-	-	-	-	-	-	-	-	347,620	-	-	347,620	0.01
396	ส.ป.ก.4-01	-	71	หมู่ 15 ต.ทุ่งใหญ่	1	8	1	15	3315	75	248,625	-	-	-	-	-	-	-	-	-	-	-	-	248,625	-	-	248,625	0.01
397	น.ส.3ก	-	72	หมู่ 11 ต.ทุ่งใหญ่	2	0	1	0	100	200	20,000	-	-	-	-	-	-	-	-	-	-	-	-	20,000	-	-	-	0.02
398	น.ส.3ก	-	73	หมู่ 11 ต.ทุ่งใหญ่	2	1	1	26	526	100	52,600	-	-	-	-	-	-	-	-	-	-	-	-	52,600	-	-	-	0.02
399	น.ส.3ก	-	74	หมู่ 1 ต.ทุ่งใหญ่	2	1	0	22	422	90	37,980	60	400-ประเภทตึกแถว 1ชั้น	ตึก	2	144	100	6,850	986,400	8	78,912	907,488	945,468	-	-	945,468	0.02	
400	น.ส.3ก	-	75	หมู่ 11 ต.ทุ่งใหญ่	2	1	0	21	421	100	42,100	-	-	-	-	-	-	-	-	-	-	-	-	42,100	-	-	-	0.02
401	น.ส.3ก	-	77	หมู่ 11 ต.ทุ่งใหญ่	2	0	3	99	399	100	39,900	-	-	-	-	-	-	-	-	-	-	-	-	39,900	-	39,900	-	-

หมายเหตุ : ลักษณะการใช้ประโยชน์ ๑. ประกอบเกษตรกรรม

๒. อยู่อาศัย

๓. อื่นๆ

๔. ทิ้งไว้ว่างเปล่าหรือไม่ได้ทำประโยชน์ตามควรแก่สภาพ

๕. ใช้ประโยชน์หลายประเภท

ราคาประเมินทุนทรัพย์ของที่ดินและสิ่งปลูกสร้าง

องค์การบริหารส่วนตำบลทุ่งใหญ่ อำเภอ โพธิ์ประทับช้าง จังหวัด พิจิตร

ที่	ประเภทที่ดิน	หน้าสำรวจ	เลขที่	สถานที่ตั้ง(หมู่ที่/ชุมชน/ตำบล)	ลักษณะการใช้ประโยชน์	ราคาประเมินทุนทรัพย์ของที่ดิน					คำนวณราคาประเมินทุนทรัพย์ของสิ่งปลูกสร้าง										รวมราคาประเมินของที่ดินและสิ่งปลูกสร้าง (บาท)	ราคาประเมินของที่ดินและสิ่งปลูกสร้างตามสัดส่วนการใช้ประโยชน์ (บาท)	หักมูลค่าฐานภาษีที่ได้รับยกเว้น (บาท)	คงเหลือราคาประเมินทุนทรัพย์ที่ต้องเสียภาษี (บาท)	อัตรากาษี (ร้อยละ)		
						จำนวนเนื้อที่ดิน			จำนวนเป็นตารางวา	ราคาประเมินต่อตารางวา (บาท)	รวมราคาประเมินที่ดิน (บาท)	ที่	ประเภทสิ่งปลูกสร้าง	ลักษณะสิ่งปลูกสร้าง	ลักษณะการใช้ประโยชน์	ขนาดพื้นที่สิ่งปลูกสร้าง (ตารางเมตร)	คิดเป็นสัดส่วนตามการใช้ประโยชน์ (ร้อยละ)	ราคาประเมินต่อตารางเมตร (บาท)	รวมราคาสิ่งปลูกสร้าง (บาท)	ค่าเสื่อม						ราคาประเมินหลังหักค่าเสื่อม (บาท)	
						ไร่	งาน	ตร.ว.												อายุโรงเรือน (ปี)							คิดเป็นค่าเสื่อม (บาท)
					3	0	0	5	5	100	500	61	100-บ้านพักอาศัย 1ชั้น	ตึก	3	12	100	6,450	77,400	10	7,740	69,660	70,160	-	-	70,160	0.3
402	น.ส.3ก		78	หมู่ 5 ต.ทุ่งใหญ่	1	40	3	81	16381	50	819,050		-	-	-	-	-	-	-	-	-	-	819,050	-	-	819,050	0.01
403	น.ส.3ก		79	หมู่ 3 ต.ทุ่งใหญ่	1	16	1	4	6504	50	325,200		-	-	-	-	-	-	-	-	-	-	325,200	-	-	325,200	0.01
404	น.ส.3ก		81	หมู่ 3 ต.ทุ่งใหญ่	1	16	2	29	6629	65	430,885		-	-	-	-	-	-	-	-	-	-	430,885	-	-	430,885	0.01
405	น.ส.3ก		82	หมู่ 8 ต.ทุ่งใหญ่	3	20	1	58	8158	200	1,631,600		-	-	-	-	-	-	-	-	-	-	1,631,600	-	-	1,631,600	0.3
406	น.ส.3ก		83	หมู่ 8 ต.ทุ่งใหญ่	1	19	3	4	7904	210	1,659,840		-	-	-	-	-	-	-	-	-	-	1,659,840	-	-	1,659,840	0.01
407	น.ส.3ก	-	84	หมู่ 8 ต.ทุ่งใหญ่	3	19	3	16	7916	210	1,662,360		-	-	-	-	-	-	-	-	-	-	1,662,360	-	-	1,662,360	0.3
408	น.ส.3ก		85	หมู่ 13 ต.ทุ่งใหญ่	1	20	0	0	8000	65	520,000		-	-	-	-	-	-	-	-	-	-	520,000	-	-	520,000	0.01
409	น.ส.3ก		86	หมู่ 11 ต.ทุ่งใหญ่	2	1	0	0	400	180	72,000	62	100-บ้านพักอาศัย 2ชั้น	ตึก	2	336	100	6,450	2,167,200	8	173,376	1,993,824	2,065,824	-	-	2,065,824	0.02

หมายเหตุ : ลักษณะการใช้ประโยชน์ ๑. ประกอบเกษตรกรรม

๒. อยู่อาศัย

๓. อื่นๆ

๔. ทิ้งไว้ว่างเปล่าหรือไม่ได้ทำประโยชน์ตามควรแก่สภาพ

๕. ใช้ประโยชน์หลายประเภท

ราคาประเมินทุนทรัพย์ของที่ดินและสิ่งปลูกสร้าง

องค์การบริหารส่วนตำบลทุ่งใหญ่ อำเภอ โพธิ์ประทับช้าง จังหวัด พิจิตร

ที่	ประเภทที่ดิน	หน้าสำรวจ	เลขที่	สถานที่ตั้ง(หมู่ที่/ชุมชน/ตำบล)	ลักษณะการใช้ประโยชน์	ราคาประเมินทุนทรัพย์ของที่ดิน					คำนวณราคาประเมินทุนทรัพย์ของสิ่งปลูกสร้าง										รวมราคาประเมินของที่ดินและสิ่งปลูกสร้าง (บาท)	ราคาประเมินของที่ดินและสิ่งปลูกสร้างตามสัดส่วนการใช้ประโยชน์ (บาท)	หักมูลค่าฐานภาษีที่ได้รับยกเว้น (บาท)	คงเหลือราคาประเมินทุนทรัพย์ที่ต้องเสียภาษี (บาท)	อัตราภาษี (ร้อยละ)		
						จำนวนเนื้อที่ดิน			จำนวนเป็นตารางวา	ราคาประเมินต่อตารางวา (บาท)	รวมราคาประเมินที่ดิน (บาท)	ที่	ประเภทสิ่งปลูกสร้าง	ลักษณะสิ่งปลูกสร้าง	ลักษณะการใช้ประโยชน์	ขนาดพื้นที่สิ่งปลูกสร้าง (ตารางเมตร)	คิดเป็นสัดส่วนตามการใช้ประโยชน์ (ร้อยละ)	ราคาประเมินต่อตารางเมตร (บาท)	รวมราคาสิ่งปลูกสร้าง (บาท)	ค่าเสื่อม						ราคาประเมินหลังหักค่าเสื่อม (บาท)	
						ไร่	งาน	ตร.ว.												อายุโรงเรือน (ปี)							คิดเป็นค่าเสื่อม (บาท)
410	น.ส.3ก		88	หมู่ 11 ต.ทุ่งใหญ่	3	1	0	0	400	200	80,000	-	-	-	-	-	-	-	-	-	-	80,000	-	-	80,000	0.3	
411	น.ส.3ก		89	หมู่ 11 ต.ทุ่งใหญ่	2	0	1	0	100	200	20,000	-	-	-	-	-	-	-	-	-	-	20,000	-	-	20,000	0.02	
412	น.ส.3ก		90	หมู่ 11 ต.ทุ่งใหญ่	1	0	1	20	120	200	24,000	-	-	-	-	-	-	-	-	-	-	24,000	-	-	24,000	0.01	
413	น.ส.3ก		91	หมู่ 11 ต.ทุ่งใหญ่	2	0	1	58	158	200	31,600	63	100-บ้านพักอาศัย 1ชั้น	ตึก	2	96	100	6,450	619,200	33	346,752	272,448	304,048	-	272,448	31,600	0.02
					3	0	0	6	6	200	1,200	64	504-โรงจอดรถ 1ชั้น	ตึก	3	24	100	2,400	57,600	33	32,256	25,344	26,544	-	-	26,544	0.3
414	น.ส.3ก		92	หมู่ 11 ต.ทุ่งใหญ่	2	0	1	0	100	200	20,000	-	-	-	-	-	-	-	-	-	-	20,000	-	-	20,000	0.02	
415	น.ส.3ก	-	93	หมู่ 13 ต.ทุ่งใหญ่	1	11	3	35	4735	80	378,800	-	-	-	-	-	-	-	-	-	-	378,800	-	-	378,800	0.01	
416	น.ส.3ก		94	หมู่ 13 ต.ทุ่งใหญ่	1	5	2	78	2278	110	250,580	-	-	-	-	-	-	-	-	-	-	250,580	-	-	250,580	0.01	
417	น.ส.3ก		95	หมู่ 13 ต.ทุ่งใหญ่	1	18	3	5	7505	110	825,550	-	-	-	-	-	-	-	-	-	-	825,550	-	-	825,550	0.01	

หมายเหตุ : ลักษณะการใช้ประโยชน์ ๑. ประกอบเกษตรกรรม

๒. อยู่อาศัย

๓. อื่นๆ

๔. ทิ้งไว้ว่างเปล่าหรือไม่ได้ทำประโยชน์ตามควรแก่สภาพ

๕. ใช้ประโยชน์หลายประเภท

ราคาประเมินทุนทรัพย์ของที่ดินและสิ่งปลูกสร้าง

องค์การบริหารส่วนตำบลทุ่งใหญ่ อำเภอ โพธิ์ประทับช้าง จังหวัด พิจิตร

ที่	ประเภทที่ดิน	หน้าสำรวจ	เลขที่	สถานที่ตั้ง(หมู่ที่/ชุมชน/ตำบล)	ลักษณะการใช้ประโยชน์	ราคาประเมินทุนทรัพย์ของที่ดิน						คำนวณราคาประเมินทุนทรัพย์ของสิ่งปลูกสร้าง										รวมราคาประเมินของที่ดินและสิ่งปลูกสร้าง (บาท)	ราคาประเมินของที่ดินและสิ่งปลูกสร้างตามสัดส่วนการใช้ประโยชน์ (บาท)	หักมูลค่าฐานภาษีที่ได้รับยกเว้น (บาท)	คงเหลือราคาประเมินทุนทรัพย์ที่ต้องเสียภาษี (บาท)	อัตราภาษี (ร้อยละ)			
						จำนวนเนื้อที่ดิน			จำนวนเป็นตารางวา	ราคาประเมินต่อตารางวา (บาท)	รวมราคาประเมินที่ดิน (บาท)	ที่	ประเภทสิ่งปลูกสร้าง	ลักษณะสิ่งปลูกสร้าง	ลักษณะการใช้ประโยชน์	ขนาดพื้นที่สิ่งปลูกสร้าง (ตารางเมตร)	คิดเป็นสัดส่วนตามการใช้ประโยชน์ (ร้อยละ)	ราคาประเมินต่อตารางเมตร (บาท)	รวมราคาสิ่งปลูกสร้าง (บาท)	ค่าเสื่อม							ราคาประเมินหลังหักค่าเสื่อม (บาท)		
						ไร่	งาน	ตร.ว.												อายุโรงเรือน (ปี)	คิดเป็นค่าเสื่อม (บาท)								
418	น.ส.3ก	-	96	หมู่ 2 ต.ทุ่งใหญ่	1	35	1	34	14134	65	918,710	-	-	-	-	-	-	-	-	-	-	-	-	918,710	-	-	918,710	0.01	
419	น.ส.3		96	หมู่ 1 ต.ทุ่งใหญ่	1	34	2	17	13817	50	690,850	-	-	-	-	-	-	-	-	-	-	-	-	690,850	-	-	690,850	0.01	
420	น.ส.3ก	-	97	หมู่ 11 ต.ทุ่งใหญ่	1	19	3	41	7941	50	397,050	-	-	-	-	-	-	-	-	-	-	-	-	397,050	-	-	397,050	0.01	
421	น.ส.3ก	-	98	หมู่ 11 ต.ทุ่งใหญ่	1	10	0	16	4016	110	441,760	-	-	-	-	-	-	-	-	-	-	-	-	441,760	-	-	441,760	0.01	
422	น.ส.3ก		99	หมู่ 11 ต.ทุ่งใหญ่	2	0	2	0	200	200	40,000	65	100-บ้านพักอาศัย 1ชั้น	ไม้	2	72	100	6,450	464,400	23	431,892	32,508	-	32,508	72,508	-	32,508	40,000	0.02
423	น.ส.3ก		100	หมู่ 11 ต.ทุ่งใหญ่	2	0	2	43	243	200	48,600	-	-	-	-	-	-	-	-	-	-	-	-	48,600	-	-	-	0.02	
424	น.ส.3		100	หมู่ 8 ต.ทุ่งใหญ่	1	40	0	38	16038	80	1,283,040	-	-	-	-	-	-	-	-	-	-	-	-	1,283,040	-	-	1,283,040	0.01	
425	น.ส.3ก		101	หมู่ 11 ต.ทุ่งใหญ่	2	0	0	99	99	200	19,800	-	-	-	-	-	-	-	-	-	-	-	-	19,800	-	-	19,800	0.02	
426	น.ส.3ก		102	หมู่ 11 ต.ทุ่งใหญ่	2	0	2	0	200	200	40,000	-	-	-	-	-	-	-	-	-	-	-	-	40,000	-	-	40,000	0.02	

หมายเหตุ : ลักษณะการใช้ประโยชน์ ๑. ประกอบเกษตรกรรม

๒. อยู่อาศัย

๓. อื่นๆ

๔. ทิ้งไว้ว่างเปล่าหรือไม่ได้ทำประโยชน์ตามควรแก่สภาพ

๕. ใช้ประโยชน์หลายประเภท

ราคาประเมินทุนทรัพย์ของที่ดินและสิ่งปลูกสร้าง

องค์การบริหารส่วนตำบลทุ่งใหญ่ อำเภอ โพธิ์ประทับช้าง จังหวัด พิจิตร

ที่	ประเภทที่ดิน	หน้าสำรวจ	เลขที่	สถานที่ตั้ง(หมู่ที่/ชุมชน/ตำบล)	ลักษณะการใช้ประโยชน์	ราคาประเมินทุนทรัพย์ของที่ดิน						คำนวณราคาประเมินทุนทรัพย์ของสิ่งปลูกสร้าง										รวมราคาประเมินของที่ดินและสิ่งปลูกสร้าง (บาท)	ราคาประเมินของที่ดินและสิ่งปลูกสร้างตามสัดส่วนการใช้ประโยชน์ (บาท)	หักมูลค่าฐานภาษีที่ได้รับยกเว้น (บาท)	คงเหลือราคาประเมินทุนทรัพย์ที่ต้องเสียภาษี (บาท)	อัตรากาษี (ร้อยละ)	
						จำนวนเนื้อที่ดิน			จำนวนเป็นตารางวา	ราคาประเมินต่อตารางวา (บาท)	รวมราคาประเมินที่ดิน (บาท)	ที่	ประเภทสิ่งปลูกสร้าง	ลักษณะสิ่งปลูกสร้าง	ลักษณะการใช้ประโยชน์	ขนาดพื้นที่สิ่งปลูกสร้าง (ตารางเมตร)	คิดเป็นสัดส่วนตามการใช้ประโยชน์ (ร้อยละ)	ราคาประเมินต่อตารางเมตร (บาท)	รวมราคาสิ่งปลูกสร้าง (บาท)	ค่าเสื่อม							ราคาประเมินหลังหักค่าเสื่อม (บาท)
						ไร่	งาน	ตร.ว.												อายุโรงเรือน (ปี)	คิดเป็นค่าเสื่อม (บาท)						
427	น.ส.3ก		103	หมู่ 11 ต.ทุ่งใหญ่	2	0	2	70	270	200	54,000	66	100-บ้านพักอาศัย 2ชั้น	ครึ่งตึก/ครึ่งไม้	2	240	100	6,450	1,548,000	13	650,160	897,840	951,840	-	897,840	54,000	0.02
					3	0	0	9	9	200	1,800	67	528-โรงเลี้ยงสัตว์ 1ชั้น	ไม้	3	28	100	2,050	57,400	5	8,610	48,790	50,590	-	-	50,590	0.3
428	น.ส.3ก		104	หมู่ 11 ต.ทุ่งใหญ่	3	0	1	98	198	200	39,600		-	-	-	-	-	-	-	-	-	-	39,600	-	-	39,600	0.3
429	น.ส.3ก		105	หมู่ 11 ต.ทุ่งใหญ่	2	0	1	50	150	200	30,000	68	100-บ้านพักอาศัย 2ชั้น	ครึ่งตึก/ครึ่งไม้	2	216	100	6,450	1,393,200	23	1,184,220	208,980	238,980	-	-	238,980	0.02
430	น.ส.3ก		106	หมู่ 11 ต.ทุ่งใหญ่	2	0	2	47	247	200	49,400	69	100-บ้านพักอาศัย 2ชั้น	ครึ่งตึก/ครึ่งไม้	2	192	100	6,450	1,238,400	13	520,128	718,272	767,672	-	718,272	49,400	0.02
431	น.ส.3ก		107	หมู่ 19 ต.ทุ่งใหญ่	4	1	2	67	667	150	100,050		-	-	-	-	-	-	-	-	-	-	100,050	-	-	100,050	0.3
432	น.ส.3ก		108	หมู่ 2 ต.ทุ่งใหญ่	1	28	3	86	11586	65	753,090		-	-	-	-	-	-	-	-	-	-	753,090	-	-	753,090	0.01
433	น.ส.3ก		109	หมู่ 2 ต.ทุ่งใหญ่	1	30	0	11	12011	65	780,715		-	-	-	-	-	-	-	-	-	-	780,715	-	-	780,715	0.01
434	น.ส.3ก		110	หมู่ 8 ต.ทุ่งใหญ่	1	11	3	8	4708	50	235,400		-	-	-	-	-	-	-	-	-	-	235,400	-	-	235,400	0.01

หมายเหตุ : ลักษณะการใช้ประโยชน์ ๑. ประกอบเกษตรกรรม

๒. อยู่อาศัย

๓. อื่นๆ

๔. ทิ้งไว้ว่างเปล่าหรือไม่ได้ทำประโยชน์ตามควรแก่สภาพ

๕. ใช้ประโยชน์หลายประเภท

ราคาประเมินทุนทรัพย์ของที่ดินและสิ่งปลูกสร้าง

องค์การบริหารส่วนตำบลทุ่งใหญ่ อำเภอ โพธิ์ประทับช้าง จังหวัด พิจิตร

ที่	ประเภทที่ดิน	หน้าสำรวจ	เลขที่	สถานที่ตั้ง(หมู่ที่/ชุมชน/ตำบล)	ลักษณะการใช้ประโยชน์	ราคาประเมินทุนทรัพย์ของที่ดิน					คำนวณราคาประเมินทุนทรัพย์ของสิ่งปลูกสร้าง										รวมราคาประเมินของที่ดินและสิ่งปลูกสร้าง (บาท)	ราคาประเมินของที่ดินและสิ่งปลูกสร้างตามสัดส่วนการใช้ประโยชน์ (บาท)	หักมูลค่าฐานภาษีที่ได้รับยกเว้น (บาท)	คงเหลือราคาประเมินทุนทรัพย์ที่ต้องเสียภาษี (บาท)	อัตราภาษี (ร้อยละ)		
						จำนวนเนื้อที่ดิน			จำนวนเป็นตารางวา	ราคาประเมินต่อตารางวา (บาท)	รวมราคาประเมินที่ดิน (บาท)	ที่	ประเภทสิ่งปลูกสร้าง	ลักษณะสิ่งปลูกสร้าง	ลักษณะการใช้ประโยชน์	ขนาดพื้นที่สิ่งปลูกสร้าง (ตารางเมตร)	คิดเป็นสัดส่วนตามการใช้ประโยชน์ (ร้อยละ)	ราคาประเมินต่อตารางเมตร (บาท)	รวมราคาสิ่งปลูกสร้าง (บาท)	ค่าเสื่อม						ราคาประเมินหลังหักค่าเสื่อม (บาท)	
						ไร่	งาน	ตร.ว.												อายุโรงเรือน (ปี)							คิดเป็นค่าเสื่อม (บาท)
435	น.ส.3ก		111	หมู่ 8 ต.ทุ่งใหญ่	1	12	0	0	4800	50	240,000	-	-	-	-	-	-	-	-	-	-	240,000	-	-	240,000	0.01	
436	น.ส.3ก		112	หมู่ 8 ต.ทุ่งใหญ่	1	10	0	0	4000	50	200,000	-	-	-	-	-	-	-	-	-	-	200,000	-	-	200,000	0.01	
437	น.ส.3ก		113	หมู่ 8 ต.ทุ่งใหญ่	1	10	0	0	4000	50	200,000	-	-	-	-	-	-	-	-	-	-	200,000	-	-	200,000	0.01	
438	น.ส.3ก		114	หมู่ 8 ต.ทุ่งใหญ่	1	12	0	0	4800	50	240,000	-	-	-	-	-	-	-	-	-	-	240,000	-	-	240,000	0.01	
439	น.ส.3ก		115	หมู่ 8 ต.ทุ่งใหญ่	1	10	1	22	4122	200	824,400	-	-	-	-	-	-	-	-	-	-	824,400	-	-	824,400	0.01	
440	น.ส.3ก		116	หมู่ 8 ต.ทุ่งใหญ่	1	10	0	0	4000	50	200,000	-	-	-	-	-	-	-	-	-	-	200,000	-	-	200,000	0.01	
441	น.ส.3ก	-	117	หมู่ 8 ต.ทุ่งใหญ่	1	17	2	96	7096	210	1,490,160	-	-	-	-	-	-	-	-	-	-	1,490,160	-	-	1,490,160	0.01	
442	น.ส.3ก		118	หมู่ 11 ต.ทุ่งใหญ่	2	0	2	75	275	200	55,000	-	-	-	-	-	-	-	-	-	-	55,000	-	-	55,000	0.02	
443	น.ส.3ก		119	หมู่ 11 ต.ทุ่งใหญ่	1	0	1	88	188	200	37,600	-	-	-	-	-	-	-	-	-	-	37,600	-	-	37,600	0.01	

หมายเหตุ : ลักษณะการใช้ประโยชน์ ๑. ประกอบเกษตรกรรม

๒. อยู่อาศัย

๓. อื่นๆ

๔. ทิ้งไว้ว่างเปล่าหรือไม่ได้ทำประโยชน์ตามควรแก่สภาพ

๕. ใช้ประโยชน์หลายประเภท

ราคาประเมินทุนทรัพย์ของที่ดินและสิ่งปลูกสร้าง

องค์การบริหารส่วนตำบลทุ่งใหญ่ อำเภอ โพธิ์ประทับช้าง จังหวัด พิจิตร

ที่	ประเภทที่ดิน	หน้าสำรวจ	เลขที่	สถานที่ตั้ง(หมู่ที่/ชุมชน/ตำบล)	ลักษณะการใช้ประโยชน์	ราคาประเมินทุนทรัพย์ของที่ดิน					คำนวณราคาประเมินทุนทรัพย์ของสิ่งปลูกสร้าง										รวมราคาประเมินของที่ดินและสิ่งปลูกสร้าง (บาท)	ราคาประเมินของที่ดินและสิ่งปลูกสร้างตามสัดส่วนการใช้ประโยชน์ (บาท)	หักมูลค่าฐานภาษีที่ได้รับยกเว้น (บาท)	คงเหลือราคาประเมินทุนทรัพย์ที่ต้องเสียภาษี (บาท)	อัตรากาษี (ร้อยละ)				
						จำนวนเนื้อที่ดิน			จำนวนเป็นตารางวา	ราคาประเมินต่อตารางวา (บาท)	รวมราคาประเมินที่ดิน (บาท)	ที่	ประเภทสิ่งปลูกสร้าง	ลักษณะสิ่งปลูกสร้าง	ลักษณะการใช้ประโยชน์	ขนาดพื้นที่สิ่งปลูกสร้าง (ตารางเมตร)	คิดเป็นสัดส่วนตามการใช้ประโยชน์ (ร้อยละ)	ราคาประเมินต่อตารางเมตร (บาท)	รวมราคาสิ่งปลูกสร้าง (บาท)	ค่าเสื่อม						ราคาประเมินหลังหักค่าเสื่อม (บาท)			
						ไร่	งาน	ตร.ว.												อายุโรงเรือน (ปี)							คิดเป็นค่าเสื่อม (บาท)		
444	น.ส.3ก		120	ต.ทุ่งใหญ่	1	9	2	90	3890	80	311,200	-	-	-	-	-	-	-	-	-	-	-	-	311,200	-	-	311,200	0.01	
445	น.ส.3ก		121	ต.ทุ่งใหญ่	1	9	2	90	3890	80	311,200	-	-	-	-	-	-	-	-	-	-	-	-	-	311,200	-	-	311,200	0.01
446	น.ส.3ก		122	หมู่ 11 ต.ทุ่งใหญ่	1	9	2	90	3890	80	311,200	-	-	-	-	-	-	-	-	-	-	-	-	-	311,200	-	-	311,200	0.01
447	ส.ป.ก.4-01	-	123	หมู่ 3 ต.ทุ่งใหญ่	1	3	0	3	1203	50	60,150	-	-	-	-	-	-	-	-	-	-	-	-	-	60,150	-	-	60,150	0.01
448	น.ส.3ก		123	หมู่ 11 ต.ทุ่งใหญ่	1	9	2	90	3890	80	311,200	-	-	-	-	-	-	-	-	-	-	-	-	-	311,200	-	-	311,200	0.01
449	น.ส.3ก		124	หมู่ 11 ต.ทุ่งใหญ่	1	9	2	89	3889	65	252,785	-	-	-	-	-	-	-	-	-	-	-	-	-	252,785	-	-	252,785	0.01
450	ส.ป.ก.4-01	-	124	หมู่ 11 ต.ทุ่งใหญ่	1	19	0	86	7686	50	384,300	-	-	-	-	-	-	-	-	-	-	-	-	-	384,300	-	-	384,300	0.01
451	ส.ป.ก.4-01	-	125	ต.ทุ่งใหญ่								-	-	-	-	-	-	-	-	-	-	-	-	-	-	-	-	-	-
452	น.ส.3ก		125	หมู่ 13 ต.ทุ่งใหญ่	1	1	2	27	627	50	31,350	-	-	-	-	-	-	-	-	-	-	-	-	-	31,350	-	-	31,350	0.01

หมายเหตุ : ลักษณะการใช้ประโยชน์ ๑. ประกอบเกษตรกรรม

๒. อยู่อาศัย

๓. อื่นๆ

๔. ทิ้งไว้ว่างเปล่าหรือไม่ได้ทำประโยชน์ตามควรแก่สภาพ

๕. ใช้ประโยชน์หลายประเภท

ราคาประเมินทุนทรัพย์ของที่ดินและสิ่งปลูกสร้าง

องค์การบริหารส่วนตำบลทุ่งใหญ่ อำเภอ โพธิ์ประทับช้าง จังหวัด พิจิตร

ที่	ประเภทที่ดิน	หน้าสำรวจ	เลขที่	สถานที่ตั้ง(หมู่ที่/ชุมชน/ตำบล)	ลักษณะการใช้ประโยชน์	ราคาประเมินทุนทรัพย์ของที่ดิน						คำนวณราคาประเมินทุนทรัพย์ของสิ่งปลูกสร้าง										รวมราคาประเมินของที่ดินและสิ่งปลูกสร้าง (บาท)	ราคาประเมินของที่ดินและสิ่งปลูกสร้างตามสัดส่วนการใช้ประโยชน์ (บาท)	หักมูลค่าฐานภาษีที่ได้รับยกเว้น (บาท)	คงเหลือราคาประเมินทุนทรัพย์ที่ต้องเสียภาษี (บาท)	อัตรากาษี (ร้อยละ)			
						จำนวนเนื้อที่ดิน			จำนวนเป็นตารางวา	ราคาประเมินต่อตารางวา (บาท)	รวมราคาประเมินที่ดิน (บาท)	ที่	ประเภทสิ่งปลูกสร้าง	ลักษณะสิ่งปลูกสร้าง	ลักษณะการใช้ประโยชน์	ขนาดพื้นที่สิ่งปลูกสร้าง (ตารางเมตร)	คิดเป็นสัดส่วนตามการใช้ประโยชน์ (ร้อยละ)	ราคาประเมินต่อตารางเมตร (บาท)	รวมราคาสิ่งปลูกสร้าง (บาท)	ค่าเสื่อม							ราคาประเมินหลังหักค่าเสื่อม (บาท)		
						ไร่	งาน	ตร.ว.												อายุโรงเรือน (ปี)	คิดเป็นค่าเสื่อม (บาท)								
453	น.ส.3ก		126	หมู่ 13 ต.ทุ่งใหญ่	1	7	0	42	2842	65	184,730	-	-	-	-	-	-	-	-	-	-	-	-	184,730	-	-	184,730	0.01	
454	ส.ป.ก.4-01	-	127	หมู่ 4 ต.ทุ่งใหญ่	1	33	1	5	13305	50	665,250	-	-	-	-	-	-	-	-	-	-	-	-	-	665,250	-	-	665,250	0.01
455	น.ส.3ก		127	หมู่ 13 ต.ทุ่งใหญ่	1	10	0	0	4000	65	260,000	-	-	-	-	-	-	-	-	-	-	-	-	-	260,000	-	-	260,000	0.01
456	น.ส.3ก		128	หมู่ 13 ต.ทุ่งใหญ่	1	11	2	32	4632	65	301,080	-	-	-	-	-	-	-	-	-	-	-	-	-	301,080	-	-	301,080	0.01
457	ส.ป.ก.4-01	-	129	หมู่ 18 ต.ทุ่งใหญ่	1	17	2	94	7094	50	354,700	-	-	-	-	-	-	-	-	-	-	-	-	-	354,700	-	-	354,700	0.01
458	น.ส.3ก		129	หมู่ 13 ต.ทุ่งใหญ่	1	6	2	47	2647	65	172,055	-	-	-	-	-	-	-	-	-	-	-	-	-	172,055	-	-	172,055	0.01
459	น.ส.3ก	-	130	หมู่ 18 ต.ทุ่งใหญ่	1	12	0	97	4897	50	244,850	-	-	-	-	-	-	-	-	-	-	-	-	-	244,850	-	-	244,850	0.01
460	ส.ป.ก.4-01	-	131	หมู่ 7 ต.ทุ่งใหญ่	1	25	0	56	10056	50	502,800	-	-	-	-	-	-	-	-	-	-	-	-	-	502,800	-	-	502,800	0.01
461	น.ส.3ก	-	131	หมู่ 18 ต.ทุ่งใหญ่	1	10	0	0	4000	65	260,000	-	-	-	-	-	-	-	-	-	-	-	-	-	260,000	-	-	260,000	0.01

หมายเหตุ : ลักษณะการใช้ประโยชน์ ๑. ประกอบเกษตรกรรม

๒. อยู่อาศัย

๓. อื่นๆ

๔. ทิ้งไว้ว่างเปล่าหรือไม่ได้ทำประโยชน์ตามควรแก่สภาพ

๕. ใช้ประโยชน์หลายประเภท

ราคาประเมินทุนทรัพย์ของที่ดินและสิ่งปลูกสร้าง

องค์การบริหารส่วนตำบลทุ่งใหญ่ อำเภอ โพธิ์ประทับช้าง จังหวัด พิจิตร

ที่	ประเภทที่ดิน	หน้าสำรวจ	เลขที่	สถานที่ตั้ง(หมู่ที่/ชุมชน/ตำบล)	ลักษณะการใช้ประโยชน์	ราคาประเมินทุนทรัพย์ของที่ดิน						คำนวณราคาประเมินทุนทรัพย์ของสิ่งปลูกสร้าง										รวมราคาประเมินของที่ดินและสิ่งปลูกสร้าง (บาท)	ราคาประเมินของที่ดินและสิ่งปลูกสร้างตามสัดส่วนการใช้ประโยชน์ (บาท)	หักมูลค่าฐานภาษีที่ได้รับยกเว้น (บาท)	คงเหลือราคาประเมินทุนทรัพย์ที่ต้องเสียภาษี (บาท)	อัตราภาษี (ร้อยละ)	
						จำนวนเนื้อที่ดิน			จำนวนเป็นตารางวา	ราคาประเมินต่อตารางวา (บาท)	รวมราคาประเมินที่ดิน (บาท)	ที่	ประเภทสิ่งปลูกสร้าง	ลักษณะสิ่งปลูกสร้าง	ลักษณะการใช้ประโยชน์	ขนาดพื้นที่สิ่งปลูกสร้าง (ตารางเมตร)	คิดเป็นสัดส่วนตามการใช้ประโยชน์ (ร้อยละ)	ราคาประเมินต่อตารางเมตร (บาท)	รวมราคาสิ่งปลูกสร้าง (บาท)	ค่าเสื่อม							ราคาประเมินหลังหักค่าเสื่อม (บาท)
						ไร่	งาน	ตร.ว.												อายุโรงเรือน (ปี)	คิดเป็นค่าเสื่อม (บาท)						
462	ส.ป.ก.4-01	-	132	หมู่ 18 ต.ทุ่งใหญ่	1	17	3	64	7164	50	358,200	-	-	-	-	-	-	-	-	-	358,200	-	-	358,200	0.01		
463	น.ส.3ก	-	132	หมู่ 18 ต.ทุ่งใหญ่	2	0	2	0	200	65	13,000	70	100-บ้านพักอาศัย 1ชั้น	ไม้	2	36	100	6,450	232,200	14	139,320	92,880	105,880	-	-	105,880	0.02
					1	5	2	0	2200	65	143,000										143,000	-	-	143,000	0.01		
464	ส.ป.ก.4-01	-	133	หมู่ 18 ต.ทุ่งใหญ่	1	9	2	45	3845	100	384,500	-	-	-	-	-	-	-	-	-	384,500	-	-	384,500	0.01		
465	น.ส.3ก		133	หมู่ 18 ต.ทุ่งใหญ่	1	7	1	2	2902	50	145,100	-	-	-	-	-	-	-	-	-	145,100	-	-	145,100	0.01		
466	น.ส.3ก		134	หมู่ 8 ต.ทุ่งใหญ่	1	10	0	51	4051	65	263,315	-	-	-	-	-	-	-	-	-	263,315	-	-	263,315	0.01		
467	น.ส.3ก	-	135	หมู่ 1 ต.ทุ่งใหญ่	1	15	0	75	6075	90	546,750	-	-	-	-	-	-	-	-	-	546,750	-	-	546,750	0.01		
468	ส.ป.ก.4-01	-	136	หมู่ 10 ต.ทุ่งใหญ่	1	3	1	19	1319	75	98,925	-	-	-	-	-	-	-	-	-	98,925	-	-	98,925	0.01		
					2	0	1	50	150	75	11,250	71	100-บ้านพักอาศัย 1ชั้น	ตึก	2	117	100	6,450	754,650	12	105,651	648,999	660,249	-	648,999	11,250	0.02

หมายเหตุ : ลักษณะการใช้ประโยชน์ ๑. ประกอบเกษตรกรรม

๒. อยู่อาศัย

๓. อื่นๆ

๔. ทั้งไว้ว่างเปล่าหรือไม่ได้ทำประโยชน์ตามควรแก่สภาพ

๕. ใช้ประโยชน์หลายประเภท

ราคาประเมินทุนทรัพย์ของที่ดินและสิ่งปลูกสร้าง

องค์การบริหารส่วนตำบลทุ่งใหญ่ อำเภอ โพธิ์ประทับช้าง จังหวัด พิจิตร

ที่	ประเภทที่ดิน	หน้าสำรวจ	เลขที่	สถานที่ตั้ง(หมู่ที่/ชุมชน/ตำบล)	ลักษณะการใช้ประโยชน์	ราคาประเมินทุนทรัพย์ของที่ดิน						คำนวณราคาประเมินทุนทรัพย์ของสิ่งปลูกสร้าง										รวมราคาประเมินของที่ดินและสิ่งปลูกสร้าง (บาท)	ราคาประเมินของที่ดินและสิ่งปลูกสร้างตามสัดส่วนการใช้ประโยชน์ (บาท)	หักมูลค่าฐานภาษีที่ได้รับยกเว้น (บาท)	คงเหลือราคาประเมินทุนทรัพย์ที่ต้องเสียภาษี (บาท)	อัตรากาษี (ร้อยละ)	
						จำนวนเนื้อที่ดิน			จำนวนเป็นตารางวา	ราคาประเมินต่อตารางวา (บาท)	รวมราคาประเมินที่ดิน (บาท)	ที่	ประเภทสิ่งปลูกสร้าง	ลักษณะสิ่งปลูกสร้าง	ลักษณะการใช้ประโยชน์	ขนาดพื้นที่สิ่งปลูกสร้าง (ตารางเมตร)	คิดเป็นสัดส่วนตามการใช้ประโยชน์ (ร้อยละ)	ราคาประเมินต่อตารางเมตร (บาท)	รวมราคาสิ่งปลูกสร้าง (บาท)	ค่าเสื่อม							ราคาประเมินหลังหักค่าเสื่อม (บาท)
						ไร่	งาน	ตร.ว.												อายุโรงเรือน (ปี)	คิดเป็นค่าเสื่อม (บาท)						
469	น.ส.3ก	-	136	หมู่ 1 ต.ทุ่งใหญ่	1	14	0	0	5600	65	364,000	-	-	-	-	-	-	-	-	-	364,000	-	-	364,000	0.01		
470	ส.ป.ก.4-01		137	หมู่ 9 ต.ทุ่งใหญ่	1	9	3	73	3973	100	397,300	-	-	-	-	-	-	-	-	-	397,300	-	-	397,300	0.01		
					2	5	0	0	2000	100	200,000	72	100-บ้านพักอาศัย 1ชั้น	ตึก	2	36	100	6,450	232,200	18	60,372	171,828	371,828	-	171,828	200,000	0.02
					3	0	0	5	5	100	500	73	100-บ้านพักอาศัย 1ชั้น	ตึก	3	16	100	6,450	103,200	25	41,280	61,920	62,420	-	-	62,420	0.3
471	น.ส.3ก		137	หมู่ 13 ต.ทุ่งใหญ่	1	16	0	75	6475	65	420,875	-	-	-	-	-	-	-	-	-	420,875	-	-	420,875	0.01		
472	น.ส.3		138	หมู่ 8 ต.ทุ่งใหญ่	1	55	0	0	22000	50	1,100,000	-	-	-	-	-	-	-	-	-	1,100,000	-	-	1,100,000	0.01		
473	น.ส.3ก		138	หมู่ 13 ต.ทุ่งใหญ่	1	7	3	98	3198	65	207,870	-	-	-	-	-	-	-	-	-	207,870	-	-	207,870	0.01		
474	น.ส.3ก		139	หมู่ 13 ต.ทุ่งใหญ่	1	13	3	10	5510	65	358,150	-	-	-	-	-	-	-	-	-	358,150	-	-	358,150	0.01		
475	ส.ป.ก.4-01		140	หมู่ 12 ต.ทุ่งใหญ่	1	10	0	52	4052	50	202,600	-	-	-	-	-	-	-	-	-	202,600	-	-	202,600	0.01		

หมายเหตุ : ลักษณะการใช้ประโยชน์ ๑. ประกอบเกษตรกรรม

๒. อยู่อาศัย

๓. อื่นๆ

๔. ทิ้งไว้ว่างเปล่าหรือไม่ได้ทำประโยชน์ตามควรแก่สภาพ

๕. ใช้ประโยชน์หลายประเภท

ราคาประเมินทุนทรัพย์ของที่ดินและสิ่งปลูกสร้าง

องค์การบริหารส่วนตำบลทุ่งใหญ่ อำเภอ โพธิ์ประทับช้าง จังหวัด พิจิตร

ที่	ประเภทที่ดิน	หน้าสำรวจ	เลขที่	สถานที่ตั้ง(หมู่ที่/ชุมชน/ตำบล)	ลักษณะการใช้ประโยชน์	ราคาประเมินทุนทรัพย์ของที่ดิน						คำนวณราคาประเมินทุนทรัพย์ของสิ่งปลูกสร้าง										รวมราคาประเมินของที่ดินและสิ่งปลูกสร้าง (บาท)	ราคาประเมินของที่ดินและสิ่งปลูกสร้างตามสัดส่วนการใช้ประโยชน์ (บาท)	หักมูลค่าฐานภาษีที่ได้รับยกเว้น (บาท)	คงเหลือราคาประเมินทุนทรัพย์ที่ต้องเสียภาษี (บาท)	อัตรากาษี (ร้อยละ)			
						จำนวนเนื้อที่ดิน			จำนวนเป็นตารางวา	ราคาประเมินต่อตารางวา (บาท)	รวมราคาประเมินที่ดิน (บาท)	ที่	ประเภทสิ่งปลูกสร้าง	ลักษณะสิ่งปลูกสร้าง	ลักษณะการใช้ประโยชน์	ขนาดพื้นที่สิ่งปลูกสร้าง (ตารางเมตร)	คิดเป็นสัดส่วนตามการใช้ประโยชน์ (ร้อยละ)	ราคาประเมินต่อตารางเมตร (บาท)	รวมราคาสิ่งปลูกสร้าง (บาท)	ค่าเสื่อม							ราคาประเมินหลังหักค่าเสื่อม (บาท)		
						ไร่	งาน	ตร.ว.												อายุโรงเรือน (ปี)	คิดเป็นค่าเสื่อม (บาท)								
476	น.ส.3ก		140	หมู่ 5 ต.ทุ่งใหญ่	1	10	1	0	4100	75	307,500	-	-	-	-	-	-	-	-	-	-	-	-	307,500	-	-	307,500	0.01	
477	น.ส.3ก		141	หมู่ 5 ต.ทุ่งใหญ่	1	10	0	0	4000	75	300,000	-	-	-	-	-	-	-	-	-	-	-	-	-	300,000	-	-	300,000	0.01
478	ส.ป.ก.4-01		141	หมู่ 9 ต.ทุ่งใหญ่	1	21	0	65	8465	65	550,225	-	-	-	-	-	-	-	-	-	-	-	-	-	550,225	-	-	550,225	0.01
479	น.ส.3ก		142	หมู่ 5 ต.ทุ่งใหญ่	1	10	0	0	4000	75	300,000	-	-	-	-	-	-	-	-	-	-	-	-	-	300,000	-	-	300,000	0.01
480	ส.ป.ก.4-01		142	หมู่ 12 ต.ทุ่งใหญ่	1	9	2	38	3838	50	191,900	-	-	-	-	-	-	-	-	-	-	-	-	-	191,900	-	-	191,900	0.01
481	น.ส.3ก		143	หมู่ 5 ต.ทุ่งใหญ่	1	10	0	0	4000	65	260,000	-	-	-	-	-	-	-	-	-	-	-	-	-	260,000	-	-	260,000	0.01
482	น.ส.3ก		144	หมู่ 6 ต.ทุ่งใหญ่	1	7	1	86	2986	80	238,880	-	-	-	-	-	-	-	-	-	-	-	-	-	238,880	-	-	238,880	0.01
483	ส.ป.ก.4-01		145	หมู่ 12 ต.ทุ่งใหญ่	1	4	2	85	1885	130	245,050	-	-	-	-	-	-	-	-	-	-	-	-	-	245,050	-	-	245,050	0.01
484	น.ส.3ก		145	หมู่ 6 ต.ทุ่งใหญ่	1	0	0	79	79	200	15,800	-	-	-	-	-	-	-	-	-	-	-	-	-	15,800	-	-	15,800	0.01

หมายเหตุ : ลักษณะการใช้ประโยชน์ ๑. ประกอบเกษตรกรรม

๒. อยู่อาศัย

๓. อื่นๆ

๔. ทิ้งไว้ว่างเปล่าหรือไม่ได้ทำประโยชน์ตามควรแก่สภาพ

๕. ใช้ประโยชน์หลายประเภท

ราคาประเมินทุนทรัพย์ของที่ดินและสิ่งปลูกสร้าง

องค์การบริหารส่วนตำบลทุ่งใหญ่ อำเภอ โพธิ์ประทับช้าง จังหวัด พิจิตร

ที่	ประเภทที่ดิน	หน้าสำรวจ	เลขที่	สถานที่ตั้ง(หมู่ที่/ชุมชน/ตำบล)	ลักษณะการใช้ประโยชน์	ราคาประเมินทุนทรัพย์ของที่ดิน					คำนวณราคาประเมินทุนทรัพย์ของสิ่งปลูกสร้าง										รวมราคาประเมินของที่ดินและสิ่งปลูกสร้าง (บาท)	ราคาประเมินของที่ดินและสิ่งปลูกสร้างตามสัดส่วนการใช้ประโยชน์ (บาท)	หักมูลค่าฐานภาษีที่ได้รับยกเว้น (บาท)	คงเหลือราคาประเมินทุนทรัพย์ที่ต้องเสียภาษี (บาท)	อัตราภาษี (ร้อยละ)		
						จำนวนเนื้อที่ดิน			จำนวนเป็นตารางวา	ราคาประเมินต่อตารางวา (บาท)	รวมราคาประเมินที่ดิน (บาท)	ที่	ประเภทสิ่งปลูกสร้าง	ลักษณะสิ่งปลูกสร้าง	ลักษณะการใช้ประโยชน์	ขนาดพื้นที่สิ่งปลูกสร้าง (ตารางเมตร)	คิดเป็นสัดส่วนตามการใช้ประโยชน์ (ร้อยละ)	ราคาประเมินต่อตารางเมตร (บาท)	รวมราคาสิ่งปลูกสร้าง (บาท)	ค่าเสื่อม						ราคาประเมินหลังหักค่าเสื่อม (บาท)	
						ไร่	งาน	ตร.ว.												อายุโรงเรือน (ปี)							คิดเป็นค่าเสื่อม (บาท)
485	ส.ป.ก.4-01		146	หมู่ 12 ต.ทุ่งใหญ่	1	5	2	36	2236	50	111,800	-	-	-	-	-	-	-	-	-	111,800	-	-	111,800	0.01		
486	น.ส.3ก		146	หมู่ 6 ต.ทุ่งใหญ่	2	0	0	46	46	200	9,200	74	100-บ้านพักอาศัย 1ชั้น	ตึก	2	72	100	6,450	464,400	15	92,880	371,520	380,720	-	371,520	9,200	0.02
487	ส.ป.ก.4-01		147	หมู่ 3 ต.ทุ่งใหญ่	1	3	1	12	1312	65	85,280	-	-	-	-	-	-	-	-	-	-	-	-	85,280	0.01		
488	น.ส.3ก		147	หมู่ 19 ต.ทุ่งใหญ่	2	1	3	35	735	180	132,300	75	100-บ้านพักอาศัย 1ชั้น	ตึก	2	360	100	6,450	2,322,000	13	371,520	1,950,480	2,082,780	-	1,950,480	132,300	0.02
					3	0	0	11	11	180	1,980	76	512-สถานบริการน้ำมันเชื้อเพลิง 1ชั้น	ตึก	3	42	100	5,100	214,200	13	34,272	179,928	181,908	-	-	181,908	0.3
489	ส.ป.ก.4-01		148	หมู่ 3 ต.ทุ่งใหญ่	1	2	3	62	1162	65	75,530	-	-	-	-	-	-	-	-	-	-	-	-	75,530	0.01		
490	น.ส.3ก		148	หมู่ 19 ต.ทุ่งใหญ่	2	0	0	23	23	180	4,140	77	100-บ้านพักอาศัย 2ชั้น	ครึ่งตึก/ครึ่งไม้	2	180	100	6,450	1,161,000	13	487,620	673,380	677,520	-	673,380	4,140	0.02
					3	0	3	57	357	180	64,260	78	400-ประเภทตึกแถว 1ชั้น	ตึก	3	88	100	6,850	602,800	13	96,448	506,352	570,612	-	-	570,612	0.3
												79	400-ประเภทตึกแถว 1ชั้น	ตึก	3	165	100	6,850	1,130,250	13	180,840	949,410	949,410	-	-	949,410	0.3

หมายเหตุ : ลักษณะการใช้ประโยชน์ ๑. ประกอบเกษตรกรรม

๒. อยู่อาศัย

๓. อื่นๆ

๔. ทิ้งไว้ว่างเปล่าหรือไม่ได้ทำประโยชน์ตามควรแก่สภาพ

๕. ใช้ประโยชน์หลายประเภท

ราคาประเมินทุนทรัพย์ของที่ดินและสิ่งปลูกสร้าง

องค์การบริหารส่วนตำบลทุ่งใหญ่ อำเภอ โพธิ์ประทับช้าง จังหวัด พิจิตร

ที่	ประเภทที่ดิน	หน้าสำรวจ	เลขที่	สถานที่ตั้ง(หมู่ที่/ชุมชน/ตำบล)	ลักษณะการใช้ประโยชน์	ราคาประเมินทุนทรัพย์ของที่ดิน					คำนวณราคาประเมินทุนทรัพย์ของสิ่งปลูกสร้าง										รวมราคาประเมินของที่ดินและสิ่งปลูกสร้าง (บาท)	ราคาประเมินของที่ดินและสิ่งปลูกสร้างตามสัดส่วนการใช้ประโยชน์ (บาท)	หักมูลค่าฐานภาษีที่ได้รับยกเว้น (บาท)	คงเหลือราคาประเมินทุนทรัพย์ที่ต้องเสียภาษี (บาท)	อัตราภาษี (ร้อยละ)		
						จำนวนเนื้อที่ดิน			จำนวนเป็นตารางวา	ราคาประเมินต่อตารางวา (บาท)	รวมราคาประเมินที่ดิน (บาท)	ที่	ประเภทสิ่งปลูกสร้าง	ลักษณะสิ่งปลูกสร้าง	ลักษณะการใช้ประโยชน์	ขนาดพื้นที่สิ่งปลูกสร้าง (ตารางเมตร)	คิดเป็นสัดส่วนตามการใช้ประโยชน์ (ร้อยละ)	ราคาประเมินต่อตารางเมตร (บาท)	รวมราคาสิ่งปลูกสร้าง (บาท)	ค่าเสื่อม						ราคาประเมินหลังหักค่าเสื่อม (บาท)	
						ไร่	งาน	ตร.ว.												อายุโรงเรือน (ปี)							คิดเป็นค่าเสื่อม (บาท)
											80	502-คลังสินค้าพื้นที่เกินกว่า 300 ตารางเมตรขึ้นไป	ตึก	3	900	100	3,150	2,835,000	13	453,600	2,381,400	2,381,400	-	-	2,381,400	0.3	
491	ส.ป.ก.4-01		149	หมู่ 3 ต.ทุ่งใหญ่	1	2	2	0	1000	65	65,000	-	-	-	-	-	-	-	-	-	-	65,000	-	-	65,000	0.01	
492	น.ส.3ก		149	หมู่ 1 ต.ทุ่งใหญ่	2	0	2	82	282	180	50,760	81	100-บ้านพักอาศัย 1ชั้น	ตึก	2	180	100	6,450	1,161,000	8	92,880	1,068,120	1,118,880	-	1,068,120	50,760	0.02
					3	0	0	12	12	180	2,160	82	100-บ้านพักอาศัย 1ชั้น	ตึก	3	45	100	6,450	290,250	13	46,440	243,810	245,970	-	-	245,970	0.3
493	ส.ป.ก.4-01		150	หมู่ 12 ต.ทุ่งใหญ่	1	22	1	61	8961	65	582,465	-	-	-	-	-	-	-	-	-	-	582,465	-	-	582,465	0.01	
494	น.ส.3ก	-	150	หมู่ 1 ต.ทุ่งใหญ่	2	1	0	13	413	180	74,340	83	100-บ้านพักอาศัย 1ชั้น	ตึก	2	112	100	6,450	722,400	23	260,064	462,336	536,676	-	462,336	74,340	0.02
495	ส.ป.ก.4-01		151	หมู่ 5 ต.ทุ่งใหญ่	1	22	0	82	8882	50	444,100	-	-	-	-	-	-	-	-	-	-	444,100	-	-	444,100	0.01	
496	น.ส.3ก		151	หมู่ 1 ต.ทุ่งใหญ่	2	0	1	27	127	200	25,400	-	-	-	-	-	-	-	-	-	-	25,400	-	-	25,400	0.02	
497	ส.ป.ก.4-01		152	หมู่ 9 ต.ทุ่งใหญ่	1	19	3	60	7960	65	517,400	-	-	-	-	-	-	-	-	-	-	517,400	-	-	517,400	0.01	

หมายเหตุ : ลักษณะการใช้ประโยชน์ ๑. ประกอบเกษตรกรรม

๒. อยู่อาศัย

๓. อื่นๆ

๔. ทิ้งไว้ว่างเปล่าหรือไม่ได้ทำประโยชน์ตามควรแก่สภาพ

๕. ใช้ประโยชน์หลายประเภท

ราคาประเมินทุนทรัพย์ของที่ดินและสิ่งปลูกสร้าง

องค์การบริหารส่วนตำบลทุ่งใหญ่ อำเภอ โพธิ์ประทับช้าง จังหวัด พิจิตร

ที่	ประเภทที่ดิน	หน้าสำรวจ	เลขที่	สถานที่ตั้ง(หมู่ที่/ชุมชน/ตำบล)	ลักษณะการใช้ประโยชน์	ราคาประเมินทุนทรัพย์ของที่ดิน						คำนวณราคาประเมินทุนทรัพย์ของสิ่งปลูกสร้าง										รวมราคาประเมินของที่ดินและสิ่งปลูกสร้าง (บาท)	ราคาประเมินของที่ดินและสิ่งปลูกสร้างตามสัดส่วนการใช้ประโยชน์ (บาท)	หักมูลค่าฐานภาษีที่ได้รับยกเว้น (บาท)	คงเหลือราคาประเมินทุนทรัพย์ที่ต้องเสียภาษี (บาท)	อัตราภาษี (ร้อยละ)	
						จำนวนเนื้อที่ดิน			จำนวนเป็นตารางวา	ราคาประเมินต่อตารางวา (บาท)	รวมราคาประเมินที่ดิน (บาท)	ที่	ประเภทสิ่งปลูกสร้าง	ลักษณะสิ่งปลูกสร้าง	ลักษณะการใช้ประโยชน์	ขนาดพื้นที่สิ่งปลูกสร้าง (ตารางเมตร)	คิดเป็นสัดส่วนตามการใช้ประโยชน์ (ร้อยละ)	ราคาประเมินต่อตารางเมตร (บาท)	รวมราคาสิ่งปลูกสร้าง (บาท)	ค่าเสื่อม							ราคาประเมินหลังหักค่าเสื่อม (บาท)
						ไร่	งาน	ตร.ว.												อายุโรงเรือน (ปี)	คิดเป็นค่าเสื่อม (บาท)						
498	น.ส.3ก		152	หมู่ 1 ต.ทุ่งใหญ่	2	0	1	35	135	200	27,000	84	100-บ้านพักอาศัย 2ชั้น	ครึ่งตึก/ครึ่งไม้	2	224	100	6,450	1,444,800	23	1,228,080	216,720	243,720	-	216,720	27,000	0.02
499	ส.ป.ก.4-01	-	152	หมู่ 8 ต.ทุ่งใหญ่	1	17	2	29	7029	50	351,450		-	-	-	-	-	-	-	-	-	-	351,450	-	-	351,450	0.01
500	ส.ป.ก.4-01		153	หมู่ 5 ต.ทุ่งใหญ่	1	17	2	67	7067	65	459,355		-	-	-	-	-	-	-	-	-	-	459,355	-	-	459,355	0.01
501	ส.ป.ก.4-01		154	หมู่ 5 ต.ทุ่งใหญ่	1	2	3	41	1141	85	96,985		-	-	-	-	-	-	-	-	-	-	96,985	-	-	96,985	0.01
502	น.ส.3ก		154	หมู่ 1 ต.ทุ่งใหญ่	2	0	1	4	104	200	20,800	85	100-บ้านพักอาศัย 2ชั้น	ครึ่งตึก/ครึ่งไม้	2	224	100	6,450	1,444,800	23	1,228,080	216,720	20,800	-	216,720	-195,920	-
503	น.ส.3ก		155	หมู่ 1 ต.ทุ่งใหญ่	2	0	1	44	144	50	7,200		-	-	-	-	-	-	-	-	-	-	7,200	-	-	7,200	0.02
504	ส.ป.ก.4-01		155	หมู่ 5 ต.ทุ่งใหญ่	1	22	0	82	8882	65	577,330		-	-	-	-	-	-	-	-	-	-	577,330	-	-	577,330	0.01
505	ส.ป.ก.4-01		156	หมู่ 9 ต.ทุ่งใหญ่	1	12	2	0	5000	50	250,000		-	-	-	-	-	-	-	-	-	-	250,000	-	-	250,000	0.01
506	น.ส.3ก	-	156	หมู่ 13 ต.ทุ่งใหญ่	1	9	3	86	3986	65	259,090		-	-	-	-	-	-	-	-	-	-	259,090	-	-	259,090	0.01

หมายเหตุ : ลักษณะการใช้ประโยชน์ ๑. ประกอบเกษตรกรรม

๒. อยู่อาศัย

๓. อื่นๆ

๔. ทิ้งไว้ว่างเปล่าหรือไม่ได้ทำประโยชน์ตามควรแก่สภาพ

๕. ใช้ประโยชน์หลายประเภท

ราคาประเมินทุนทรัพย์ของที่ดินและสิ่งปลูกสร้าง

องค์การบริหารส่วนตำบลทุ่งใหญ่ อำเภอ โพธิ์ประทับช้าง จังหวัด พิจิตร

ที่	ประเภทที่ดิน	หน้าสำรวจ	เลขที่	สถานที่ตั้ง(หมู่ที่/ชุมชน/ตำบล)	ลักษณะการใช้ประโยชน์	ราคาประเมินทุนทรัพย์ของที่ดิน					คำนวณราคาประเมินทุนทรัพย์ของสิ่งปลูกสร้าง										รวมราคาประเมินของที่ดินและสิ่งปลูกสร้าง (บาท)	ราคาประเมินของที่ดินและสิ่งปลูกสร้างตามสัดส่วนการใช้ประโยชน์ (บาท)	หักมูลค่าฐานภาษีที่ได้รับยกเว้น (บาท)	คงเหลือราคาประเมินทุนทรัพย์ที่ต้องเสียภาษี (บาท)	อัตราภาษี (ร้อยละ)		
						จำนวนเนื้อที่ดิน			จำนวนเป็นตารางวา	ราคาประเมินต่อตารางวา (บาท)	รวมราคาประเมินที่ดิน (บาท)	ที่	ประเภทสิ่งปลูกสร้าง	ลักษณะสิ่งปลูกสร้าง	ลักษณะการใช้ประโยชน์	ขนาดพื้นที่สิ่งปลูกสร้าง (ตารางเมตร)	คิดเป็นสัดส่วนตามการใช้ประโยชน์ (ร้อยละ)	ราคาประเมินต่อตารางเมตร (บาท)	รวมราคาสิ่งปลูกสร้าง (บาท)	ค่าเสื่อม						ราคาประเมินหลังหักค่าเสื่อม (บาท)	
						ไร่	งาน	ตร.ว.												อายุโรงเรือน (ปี)							คิดเป็นค่าเสื่อม (บาท)
507	ส.ป.ก.4-01		157	หมู่ 9 ต.ทุ่งใหญ่	1	24	2	0	9800	75	735,000		-	-	-	-	-	-	-	-	-	-	735,000	-	-	735,000	0.01
					2	0	2	0	200	75	15,000		-	-	-	-	-	-	-	-	-	-	15,000	-	-	-	0.02
508	น.ส.3ก		157	หมู่ 13 ต.ทุ่งใหญ่	1	4	3	67	1967	50	98,350		-	-	-	-	-	-	-	-	-	-	98,350	-	-	98,350	0.01
509	ส.ป.ก.4-01		158	หมู่ 9 ต.ทุ่งใหญ่	1	9	2	1	3801	50	190,050		-	-	-	-	-	-	-	-	-	-	190,050	-	-	190,050	0.01
510	น.ส.3ก		160	หมู่ 11 ต.ทุ่งใหญ่	2	0	2	0	200	200	40,000	86	100-บ้านพักอาศัย 1ชั้น	ตึก	2	72	100	6,450	464,400	4	18,576	445,824	485,824	-	-	485,824	0.02
511	น.ส.3ก		161	หมู่ 19 ต.ทุ่งใหญ่	3	0	0	40	40	200	8,000	87	504-โรงจอดรถ 1ชั้น	ตึก	3	40	100	2,400	96,000	23	34,560	61,440	69,440	-	-	69,440	0.3
512	น.ส.3ก		162	หมู่ 19 ต.ทุ่งใหญ่	1	2	0	0	800	440	352,000		-	-	-	-	-	-	-	-	-	-	352,000	-	-	352,000	0.01
513	น.ส.3ก		163	หมู่ 19 ต.ทุ่งใหญ่	1	2	0	0	800	440	352,000		-	-	-	-	-	-	-	-	-	-	352,000	-	-	352,000	0.01
514	ส.ป.ก.4-01	-	163	หมู่ 8 ต.ทุ่งใหญ่	1	10	2	89	4289	50	214,450		-	-	-	-	-	-	-	-	-	-	214,450	-	-	214,450	0.01

หมายเหตุ : ลักษณะการใช้ประโยชน์ ๑. ประกอบเกษตรกรรม

๒. อยู่อาศัย

๓. อื่นๆ

๔. ทิ้งไว้ว่างเปล่าหรือไม่ได้ทำประโยชน์ตามควรแก่สภาพ

๕. ใช้ประโยชน์หลายประเภท

ราคาประเมินทุนทรัพย์ของที่ดินและสิ่งปลูกสร้าง

องค์การบริหารส่วนตำบลทุ่งใหญ่ อำเภอ โพธิ์ประทับช้าง จังหวัด พิจิตร

ที่	ประเภทที่ดิน	หน้าสำรวจ	เลขที่	สถานที่ตั้ง(หมู่ที่/ชุมชน/ตำบล)	ลักษณะการใช้ประโยชน์	ราคาประเมินทุนทรัพย์ของที่ดิน						คำนวณราคาประเมินทุนทรัพย์ของสิ่งปลูกสร้าง									รวมราคาประเมินของที่ดินและสิ่งปลูกสร้าง (บาท)	ราคาประเมินของที่ดินและสิ่งปลูกสร้างตามสัดส่วนการใช้ประโยชน์ (บาท)	หักมูลค่าฐานภาษีที่ได้รับยกเว้น (บาท)	คงเหลือราคาประเมินทุนทรัพย์ที่ต้องเสียภาษี (บาท)	อัตราภาษี (ร้อยละ)		
						จำนวนเนื้อที่ดิน			จำนวนเป็นตารางวา	ราคาประเมินต่อตารางวา (บาท)	รวมราคาประเมินที่ดิน (บาท)	ที่	ประเภทสิ่งปลูกสร้าง	ลักษณะสิ่งปลูกสร้าง	ลักษณะการใช้ประโยชน์	ขนาดพื้นที่สิ่งปลูกสร้าง (ตารางเมตร)	คิดเป็นสัดส่วนตามการใช้ประโยชน์ (ร้อยละ)	ราคาประเมินต่อตารางเมตร (บาท)	รวมราคาสิ่งปลูกสร้าง (บาท)	ค่าเสื่อม						ราคาประเมินหลังหักค่าเสื่อม (บาท)	
						ไร่	งาน	ตร.ว.												อายุโรงเรือน (ปี)							คิดเป็นค่าเสื่อม (บาท)
515	น.ส.3ก	-	165	หมู่ 3 ต.ทุ่งใหญ่	1	21	1	21	8521	65	553,865	-	-	-	-	-	-	-	-	-	553,865	-	-	553,865	0.01		
516	น.ส.3ก	-	166	หมู่ 3 ต.ทุ่งใหญ่	1	19	1	19	7719	65	501,735	-	-	-	-	-	-	-	-	-	501,735	-	-	501,735	0.01		
517	ส.ป.ก.4-01		168	หมู่ 5 ต.ทุ่งใหญ่	1	17	1	45	6945	65	451,425	-	-	-	-	-	-	-	-	-	451,425	-	-	451,425	0.01		
518	น.ส.3ก		168	หมู่ 3 ต.ทุ่งใหญ่	1	17	0	58	6858	65	445,770	-	-	-	-	-	-	-	-	-	445,770	-	-	445,770	0.01		
519	น.ส.3ก	-	169	หมู่ 3 ต.ทุ่งใหญ่	1	17	1	88	6988	65	454,220	-	-	-	-	-	-	-	-	-	454,220	-	-	454,220	0.01		
520	ส.ป.ก.4-01		169	หมู่ 5 ต.ทุ่งใหญ่	1	3	3	52	1552	85	131,920	-	-	-	-	-	-	-	-	-	131,920	-	-	131,920	0.01		
521	ส.ป.ก.4-01		170	หมู่ 10 ต.ทุ่งใหญ่	1	0	3	71	371	65	24,115	-	-	-	-	-	-	-	-	-	24,115	-	-	24,115	0.01		
522	น.ส.3ก	-	170	หมู่ 3 ต.ทุ่งใหญ่	1	17	1	45	6945	65	451,425	-	-	-	-	-	-	-	-	-	451,425	-	-	451,425	0.01		
523	ส.ป.ก.4-01		171	หมู่ 10 ต.ทุ่งใหญ่	1	17	2	4	7004	50	350,200	-	-	-	-	-	-	-	-	-	350,200	-	-	350,200	0.01		

หมายเหตุ : ลักษณะการใช้ประโยชน์ ๑. ประกอบเกษตรกรรม

๒. อยู่อาศัย

๓. อื่นๆ

๔. ทิ้งไว้ว่างเปล่าหรือไม่ได้ทำประโยชน์ตามควรแก่สภาพ

๕. ใช้ประโยชน์หลายประเภท

ราคาประเมินทุนทรัพย์ของที่ดินและสิ่งปลูกสร้าง

องค์การบริหารส่วนตำบลทุ่งใหญ่ อำเภอ โพธิ์ประทับช้าง จังหวัด พิจิตร

ที่	ประเภทที่ดิน	หน้าสำรวจ	เลขที่	สถานที่ตั้ง(หมู่ที่/ชุมชน/ตำบล)	ลักษณะการใช้ประโยชน์	ราคาประเมินทุนทรัพย์ของที่ดิน					คำนวณราคาประเมินทุนทรัพย์ของสิ่งปลูกสร้าง										รวมราคาประเมินของที่ดินและสิ่งปลูกสร้าง (บาท)	ราคาประเมินของที่ดินและสิ่งปลูกสร้างตามสัดส่วนการใช้ประโยชน์ (บาท)	หักมูลค่าฐานภาษีที่ได้รับยกเว้น (บาท)	คงเหลือราคาประเมินทุนทรัพย์ที่ต้องเสียภาษี (บาท)	อัตราภาษี (ร้อยละ)		
						จำนวนเนื้อที่ดิน			จำนวนเป็นตารางวา	ราคาประเมินต่อตารางวา (บาท)	รวมราคาประเมินที่ดิน (บาท)	ที่	ประเภทสิ่งปลูกสร้าง	ลักษณะสิ่งปลูกสร้าง	ลักษณะการใช้ประโยชน์	ขนาดพื้นที่สิ่งปลูกสร้าง (ตารางเมตร)	คิดเป็นสัดส่วนตามการใช้ประโยชน์ (ร้อยละ)	ราคาประเมินต่อตารางเมตร (บาท)	รวมราคาสิ่งปลูกสร้าง (บาท)	ค่าเสื่อม						ราคาประเมินหลังหักค่าเสื่อม (บาท)	
						ไร่	งาน	ตร.ว.												อายุโรงเรือน (ปี)							คิดเป็นค่าเสื่อม (บาท)
524	น.ส.3ก		171	หมู่ 13 ต.ทุ่งใหญ่	1	23	1	59	9359	50	467,950		-	-	-	-	-	-	-	-	467,950	-	-	467,950	0.01		
525	ส.ป.ก.4-01		172	หมู่ 16 ต.ทุ่งใหญ่	1	17	0	0	6800	65	442,000		-	-	-	-	-	-	-	-	442,000	-	-	442,000	0.01		
526	ส.ป.ก.4-01	-	173	หมู่ 16 ต.ทุ่งใหญ่	2	0	2	0	200	130	26,000	88	100-บ้านพักอาศัย 1ชั้น	ไม้	2	96	100	6,450	619,200	13	340,560	278,640	304,640	-	278,640	26,000	0.02
					1	16	3	37	6737	130	875,810		-	-	-	-	-	-	-	-	875,810	-	-	875,810	0.01		
527	ส.ป.ก.4-01		174	หมู่ 16 ต.ทุ่งใหญ่	1	21	3	8	8708	130	1,132,040		-	-	-	-	-	-	-	-	1,132,040	-	-	1,132,040	0.01		
528	ส.ป.ก.4-01		175	หมู่ 10 ต.ทุ่งใหญ่	1	30	0	52	12052	50	602,600		-	-	-	-	-	-	-	-	602,600	-	-	602,600	0.01		
529	น.ส.3ก		175	หมู่ 19 ต.ทุ่งใหญ่	3	0	2	76	276	440	121,440		-	-	-	-	-	-	-	-	121,440	-	-	121,440	0.3		
530	ส.ป.ก.4-01		176	หมู่ 10 ต.ทุ่งใหญ่	1	23	3	39	9539	65	620,035		-	-	-	-	-	-	-	-	620,035	-	-	620,035	0.01		
					2	1	0	0	400	65	26,000		-	-	-	-	-	-	-	-	26,000	-	-	-	0.02		

หมายเหตุ : ลักษณะการใช้ประโยชน์ ๑. ประกอบเกษตรกรรม

๒. อยู่อาศัย

๓. อื่นๆ

๔. ทิ้งไว้ว่างเปล่าหรือไม่ได้ทำประโยชน์ตามควรแก่สภาพ

๕. ใช้ประโยชน์หลายประเภท

ราคาประเมินทุนทรัพย์ของที่ดินและสิ่งปลูกสร้าง

องค์การบริหารส่วนตำบลทุ่งใหญ่ อำเภอ โพธิ์ประทับช้าง จังหวัด พิจิตร

ที่	ประเภทที่ดิน	หน้าสำรวจ	เลขที่	สถานที่ตั้ง(หมู่ที่/ชุมชน/ตำบล)	ลักษณะการใช้ประโยชน์	ราคาประเมินทุนทรัพย์ของที่ดิน						คำนวณราคาประเมินทุนทรัพย์ของสิ่งปลูกสร้าง										รวมราคาประเมินของที่ดินและสิ่งปลูกสร้าง (บาท)	ราคาประเมินของที่ดินและสิ่งปลูกสร้างตามสัดส่วนการใช้ประโยชน์ (บาท)	หักมูลค่าฐานภาษีที่ได้รับยกเว้น (บาท)	คงเหลือราคาประเมินทุนทรัพย์ที่ต้องเสียภาษี (บาท)	อัตรากาษี (ร้อยละ)		
						จำนวนเนื้อที่ดิน			จำนวนเป็นตารางวา	ราคาประเมินต่อตารางวา (บาท)	รวมราคาประเมินที่ดิน (บาท)	ที่	ประเภทสิ่งปลูกสร้าง	ลักษณะสิ่งปลูกสร้าง	ลักษณะการใช้ประโยชน์	ขนาดพื้นที่สิ่งปลูกสร้าง (ตารางเมตร)	คิดเป็นสัดส่วนตามการใช้ประโยชน์ (ร้อยละ)	ราคาประเมินต่อตารางเมตร (บาท)	รวมราคาสิ่งปลูกสร้าง (บาท)	ค่าเสื่อม							ราคาประเมินหลังหักค่าเสื่อม (บาท)	
						ไร่	งาน	ตร.ว.												อายุโรงเรือน (ปี)	คิดเป็นค่าเสื่อม (บาท)							
531	น.ส.3ก	-	176	หมู่ 1 ต.ทุ่งใหญ่	1	0	2	0	200	200	40,000	-	-	-	-	-	-	-	-	-	-	-	-	40,000	-	-	40,000	0.01
532	ส.ป.ก.4-01		177	หมู่ 10 ต.ทุ่งใหญ่	1	11	1	59	4559	65	296,335	-	-	-	-	-	-	-	-	-	-	-	-	296,335	-	-	296,335	0.01
533	น.ส.3ก		177	หมู่ 13 ต.ทุ่งใหญ่	1	5	1	86	2186	65	142,090	-	-	-	-	-	-	-	-	-	-	-	-	142,090	-	-	142,090	0.01
534	ส.ป.ก.4-01		178	หมู่ 10 ต.ทุ่งใหญ่	1	0	3	83	383	100	38,300	-	-	-	-	-	-	-	-	-	-	-	-	38,300	-	-	38,300	0.01
535	น.ส.3ก	-	178	หมู่ 1 ต.ทุ่งใหญ่	1	0	0	36	36	200	7,200	-	-	-	-	-	-	-	-	-	-	-	-	7,200	-	-	7,200	0.01
536	ส.ป.ก.4-01		179	หมู่ 10 ต.ทุ่งใหญ่	1	19	0	0	7600	65	494,000	-	-	-	-	-	-	-	-	-	-	-	-	494,000	-	-	494,000	0.01
537	น.ส.3ก	-	179	หมู่ 1 ต.ทุ่งใหญ่	1	5	3	78	2378	80	190,240	-	-	-	-	-	-	-	-	-	-	-	-	190,240	-	-	190,240	0.01
538	ส.ป.ก.4-01		180	หมู่ 10 ต.ทุ่งใหญ่	1	15	0	0	6000	65	390,000	-	-	-	-	-	-	-	-	-	-	-	-	390,000	-	-	390,000	0.01
539	น.ส.3ก	-	180	หมู่ 1 ต.ทุ่งใหญ่	1	5	2	99	2299	65	149,435	-	-	-	-	-	-	-	-	-	-	-	-	149,435	-	-	149,435	0.01

หมายเหตุ : ลักษณะการใช้ประโยชน์ ๑. ประกอบเกษตรกรรม

๒. อยู่อาศัย

๓. อื่นๆ

๔. ทิ้งไว้ว่างเปล่าหรือไม่ได้ทำประโยชน์ตามควรแก่สภาพ

๕. ใช้ประโยชน์หลายประเภท

ราคาประเมินทุนทรัพย์ของที่ดินและสิ่งปลูกสร้าง

องค์การบริหารส่วนตำบลทุ่งใหญ่ อำเภอ โพธิ์ประทับช้าง จังหวัด พิจิตร

ที่	ประเภทที่ดิน	หน้าสำรวจ	เลขที่	สถานที่ตั้ง(หมู่ที่/ชุมชน/ตำบล)	ลักษณะการใช้ประโยชน์	ราคาประเมินทุนทรัพย์ของที่ดิน					คำนวณราคาประเมินทุนทรัพย์ของสิ่งปลูกสร้าง										รวมราคาประเมินของที่ดินและสิ่งปลูกสร้าง (บาท)	ราคาประเมินของที่ดินและสิ่งปลูกสร้างตามสัดส่วนการใช้ประโยชน์ (บาท)	หักมูลค่าฐานภาษีที่ได้รับยกเว้น (บาท)	คงเหลือราคาประเมินทุนทรัพย์ที่ต้องเสียภาษี (บาท)	อัตราภาษี (ร้อยละ)						
						จำนวนเนื้อที่ดิน			จำนวนเป็นตารางวา	ราคาประเมินต่อตารางวา (บาท)	รวมราคาประเมินที่ดิน (บาท)	ที่	ประเภทสิ่งปลูกสร้าง	ลักษณะสิ่งปลูกสร้าง	ลักษณะการใช้ประโยชน์	ขนาดพื้นที่สิ่งปลูกสร้าง (ตารางเมตร)	คิดเป็นสัดส่วนตามการใช้ประโยชน์ (ร้อยละ)	ราคาประเมินต่อตารางเมตร (บาท)	รวมราคาสิ่งปลูกสร้าง (บาท)	ค่าเสื่อม						ราคาประเมินหลังหักค่าเสื่อม (บาท)					
						ไร่	งาน	ตร.ว.												อายุโรงเรือน (ปี)							คิดเป็นค่าเสื่อม (บาท)				
540	ส.ป.ก.4-01		181	หมู่ 12 ต.ทุ่งใหญ่	1	23	1	83	9383	95	891,385	-	-	-	-	-	-	-	-	-	-	-	-	891,385	-	-	891,385	0.01			
541	น.ส.3ก	-	181	หมู่ 1 ต.ทุ่งใหญ่	1	5	2	71	2271	65	147,615	-	-	-	-	-	-	-	-	-	-	-	-	-	-	-	147,615	-	-	147,615	0.01
542	ส.ป.ก.4-01		182	หมู่ 12 ต.ทุ่งใหญ่	1	13	2	1	5401	50	270,050	-	-	-	-	-	-	-	-	-	-	-	-	-	-	-	270,050	-	-	270,050	0.01
543	น.ส.3ก		182	หมู่ 13 ต.ทุ่งใหญ่	1	5	1	51	2151	65	139,815	-	-	-	-	-	-	-	-	-	-	-	-	-	-	-	139,815	-	-	139,815	0.01
544	ส.ป.ก.4-01		183	หมู่ 10 ต.ทุ่งใหญ่	1	25	3	11	10311	65	670,215	-	-	-	-	-	-	-	-	-	-	-	-	-	-	-	670,215	-	-	670,215	0.01
545	น.ส.3ก		183	หมู่ 13 ต.ทุ่งใหญ่	1	5	1	44	2144	65	139,360	-	-	-	-	-	-	-	-	-	-	-	-	-	-	-	139,360	-	-	139,360	0.01
546	ส.ป.ก.4-01		184	หมู่ 12 ต.ทุ่งใหญ่	1	25	0	0	10000	65	650,000	-	-	-	-	-	-	-	-	-	-	-	-	-	-	-	650,000	-	-	650,000	0.01
547	น.ส.3ก		184	หมู่ 11 ต.ทุ่งใหญ่	2	0	1	0	100	200	20,000	89	100-บ้านพักอาศัย 2ชั้น	ครึ่งตึก/ครึ่งไม้	2	192	100	6,450	1,238,400	8	272,448	965,952	985,952	-	965,952	20,000	0.02				
548	ส.ป.ก.4-01		185	หมู่ 12 ต.ทุ่งใหญ่	1	13	3	57	5557	65	361,205	-	-	-	-	-	-	-	-	-	-	-	-	-	-	-	361,205	-	-	361,205	0.01

หมายเหตุ : ลักษณะการใช้ประโยชน์ ๑. ประกอบเกษตรกรรม

๒. อยู่อาศัย

๓. อื่นๆ

๔. ทิ้งไว้ว่างเปล่าหรือไม่ได้ทำประโยชน์ตามควรแก่สภาพ

๕. ใช้ประโยชน์หลายประเภท

ราคาประเมินทุนทรัพย์ของที่ดินและสิ่งปลูกสร้าง

องค์การบริหารส่วนตำบลทุ่งใหญ่ อำเภอ โพธิ์ประทับช้าง จังหวัด พิจิตร

ที่	ประเภทที่ดิน	หน้าสำรวจ	เลขที่	สถานที่ตั้ง(หมู่ที่/ชุมชน/ตำบล)	ลักษณะการใช้ประโยชน์	ราคาประเมินทุนทรัพย์ของที่ดิน						คำนวณราคาประเมินทุนทรัพย์ของสิ่งปลูกสร้าง										รวมราคาประเมินของที่ดินและสิ่งปลูกสร้าง (บาท)	ราคาประเมินของที่ดินและสิ่งปลูกสร้างตามสัดส่วนการใช้ประโยชน์ (บาท)	หักมูลค่าฐานภาษีที่ได้รับยกเว้น (บาท)	คงเหลือราคาประเมินทุนทรัพย์ที่ต้องเสียภาษี (บาท)	อัตราภาษี (ร้อยละ)		
						จำนวนเนื้อที่ดิน			จำนวนเป็นตารางวา	ราคาประเมินต่อตารางวา (บาท)	รวมราคาประเมินที่ดิน (บาท)	ที่	ประเภทสิ่งปลูกสร้าง	ลักษณะสิ่งปลูกสร้าง	ลักษณะการใช้ประโยชน์	ขนาดพื้นที่สิ่งปลูกสร้าง (ตารางเมตร)	คิดเป็นสัดส่วนตามการใช้ประโยชน์ (ร้อยละ)	ราคาประเมินต่อตารางเมตร (บาท)	รวมราคาสิ่งปลูกสร้าง (บาท)	ค่าเสื่อม							ราคาประเมินหลังหักค่าเสื่อม (บาท)	
						ไร่	งาน	ตร.ว.												อายุโรงเรือน (ปี)	คิดเป็นค่าเสื่อม (บาท)							
549	น.ส.3ก	-	185	หมู่ 11 ต.ทุ่งใหญ่	3	0	0	56	56	200	11,200	90	100-บ้านพักอาศัย 1ชั้น	ตึก	3	24	100	6,450	154,800	5	7,740	147,060	158,260	-	-	158,260	0.3	
550	ส.ป.ก.4-01		186	หมู่ 12 ต.ทุ่งใหญ่	1	24	0	0	9600	65	624,000		-	-	-	-	-	-	-	-	-	-	624,000	-	-	624,000	0.01	
551	น.ส.3ก	-	186	หมู่ 11 ต.ทุ่งใหญ่	2	0	2	75	275	200	55,000		-	-	-	-	-	-	-	-	-	-	55,000	-	55,000	-	-	
552	ส.ป.ก.4-01		187	หมู่ 10 ต.ทุ่งใหญ่	1	15	0	0	6000	50	300,000		-	-	-	-	-	-	-	-	-	-	300,000	-	-	300,000	0.01	
553	น.ส.3ก	-	187	หมู่ 11 ต.ทุ่งใหญ่	2	0	3	40	340	90	30,600		-	-	-	-	-	-	-	-	-	-	30,600	-	-	30,600	0.02	
554	น.ส.3	-	188	หมู่ 18 ต.ทุ่งใหญ่	1	30	0	0	12000	50	600,000		-	-	-	-	-	-	-	-	-	-	600,000	-	-	600,000	0.01	
555	ส.ป.ก.4-01		188	หมู่ 12 ต.ทุ่งใหญ่	1	25	2	0	10200	65	663,000		-	-	-	-	-	-	-	-	-	-	663,000	-	-	663,000	0.01	
						2	0	2	18	218	65	14,170	91	100-บ้านพักอาศัย 1ชั้น	ครึ่งตึก/ครึ่งไม้	2	81	100	6,450	522,450	38	444,083	78,368	92,538	-	78,368	14,170	0.02
556	น.ส.3ก	-	188	หมู่ 11 ต.ทุ่งใหญ่	1	0	2	20	220	100	22,000		-	-	-	-	-	-	-	-	-	-	22,000	-	-	22,000	0.01	

หมายเหตุ : ลักษณะการใช้ประโยชน์ ๑. ประกอบเกษตรกรรม

๒. อยู่อาศัย

๓. อื่นๆ

๔. ทิ้งไว้ว่างเปล่าหรือไม่ได้ทำประโยชน์ตามควรแก่สภาพ

๕. ใช้ประโยชน์หลายประเภท

ราคาประเมินทุนทรัพย์ของที่ดินและสิ่งปลูกสร้าง

องค์การบริหารส่วนตำบลทุ่งใหญ่ อำเภอ โพธิ์ประทับช้าง จังหวัด พิจิตร

ที่	ประเภทที่ดิน	หน้าสำรวจ	เลขที่	สถานที่ตั้ง(หมู่ที่/ชุมชน/ตำบล)	ลักษณะการใช้ประโยชน์	ราคาประเมินทุนทรัพย์ของที่ดิน					คำนวณราคาประเมินทุนทรัพย์ของสิ่งปลูกสร้าง										รวมราคาประเมินของที่ดินและสิ่งปลูกสร้าง (บาท)	ราคาประเมินของที่ดินและสิ่งปลูกสร้างตามสัดส่วนการใช้ประโยชน์ (บาท)	หักมูลค่าฐานภาษีที่ได้รับยกเว้น (บาท)	คงเหลือราคาประเมินทุนทรัพย์ที่ต้องเสียภาษี (บาท)	อัตราภาษี (ร้อยละ)			
						จำนวนเนื้อที่ดิน			จำนวนเป็นตารางวา	ราคาประเมินต่อตารางวา (บาท)	รวมราคาประเมินที่ดิน (บาท)	ที่	ประเภทสิ่งปลูกสร้าง	ลักษณะสิ่งปลูกสร้าง	ลักษณะการใช้ประโยชน์	ขนาดพื้นที่สิ่งปลูกสร้าง (ตารางเมตร)	คิดเป็นสัดส่วนตามการใช้ประโยชน์ (ร้อยละ)	ราคาประเมินต่อตารางเมตร (บาท)	รวมราคาสิ่งปลูกสร้าง (บาท)	ค่าเสื่อม						ราคาประเมินหลังหักค่าเสื่อม (บาท)		
						ไร่	งาน	ตร.ว.												อายุโรงเรือน (ปี)							คิดเป็นค่าเสื่อม (บาท)	
557	ส.ป.ก.4-01		189	หมู่ 12 ต.ทุ่งใหญ่	1	14	2	49	5849	65	380,185		-	-	-	-	-	-	-	-	-	-	-	380,185	-	-	380,185	0.01
558	น.ส.3ก	-	189	หมู่ 11 ต.ทุ่งใหญ่	1	0	2	4	204	100	20,400		-	-	-	-	-	-	-	-	-	-	-	20,400	-	-	20,400	0.01
559	น.ส.3ก	-	190	หมู่ 11 ต.ทุ่งใหญ่	2	0	1	86	186	200	37,200		-	-	-	-	-	-	-	-	-	-	-	37,200	-	-	37,200	0.02
560	น.ส.3ก	-	191	หมู่ 11 ต.ทุ่งใหญ่	1	20	2	63	8263	50	413,150		-	-	-	-	-	-	-	-	-	-	-	413,150	-	-	413,150	0.01
561	ส.ป.ก.4-01		191	หมู่ 12 ต.ทุ่งใหญ่	1	26	1	89	10589	80	847,120		-	-	-	-	-	-	-	-	-	-	-	847,120	-	-	847,120	0.01
562	น.ส.3ก	-	192	หมู่ 11 ต.ทุ่งใหญ่	1	17	2	74	7074	65	459,810		-	-	-	-	-	-	-	-	-	-	-	459,810	-	-	459,810	0.01
563	ส.ป.ก.4-01		192	หมู่ 12 ต.ทุ่งใหญ่	1	10	1	0	4100	110	451,000		-	-	-	-	-	-	-	-	-	-	-	451,000	-	-	451,000	0.01
564	ส.ป.ก.4-01		193	หมู่ 12 ต.ทุ่งใหญ่	2	4	1	35	1735	150	260,250	92	100-บ้านพักอาศัย 1ชั้น	ตึก	2	36	100	6,450	232,200	6	13,932	218,268	478,518	-	218,268	260,250	0.02	
					2	0	0	72	72	150	10,800	93	400-ประเภทตึกแถว 1ชั้น	ตึก	2	288	100	6,850	1,972,800	6	118,368	1,854,432	1,865,232	-	-	1,865,232	0.02	

หมายเหตุ : ลักษณะการใช้ประโยชน์ ๑. ประกอบเกษตรกรรม

๒. อยู่อาศัย

๓. อื่นๆ

๔. ทิ้งไว้ว่างเปล่าหรือไม่ได้ทำประโยชน์ตามควรแก่สภาพ

๕. ใช้ประโยชน์หลายประเภท

ราคาประเมินทุนทรัพย์ของที่ดินและสิ่งปลูกสร้าง

องค์การบริหารส่วนตำบลทุ่งใหญ่ อำเภอ โพธิ์ประทับช้าง จังหวัด พิจิตร

ที่	ประเภทที่ดิน	หน้าสำรวจ	เลขที่	สถานที่ตั้ง(หมู่ที่/ชุมชน/ตำบล)	ลักษณะการใช้ประโยชน์	ราคาประเมินทุนทรัพย์ของที่ดิน						คำนวณราคาประเมินทุนทรัพย์ของสิ่งปลูกสร้าง										รวมราคาประเมินของที่ดินและสิ่งปลูกสร้าง (บาท)	ราคาประเมินของที่ดินและสิ่งปลูกสร้างตามสัดส่วนการใช้ประโยชน์ (บาท)	หักมูลค่าฐานภาษีที่ได้รับยกเว้น (บาท)	คงเหลือราคาประเมินทุนทรัพย์ที่ต้องเสียภาษี (บาท)	อัตราภาษี (ร้อยละ)	
						จำนวนเนื้อที่ดิน			จำนวนเป็นตารางวา	ราคาประเมินต่อตารางวา (บาท)	รวมราคาประเมินที่ดิน (บาท)	ที่	ประเภทสิ่งปลูกสร้าง	ลักษณะสิ่งปลูกสร้าง	ลักษณะการใช้ประโยชน์	ขนาดพื้นที่สิ่งปลูกสร้าง (ตารางเมตร)	คิดเป็นสัดส่วนตามการใช้ประโยชน์ (ร้อยละ)	ราคาประเมินต่อตารางเมตร (บาท)	รวมราคาสิ่งปลูกสร้าง (บาท)	ค่าเสื่อม							ราคาประเมินหลังหักค่าเสื่อม (บาท)
						ไร่	งาน	ตร.ว.												อายุโรงเรือน (ปี)	คิดเป็นค่าเสื่อม (บาท)						
565	น.ส.3ก	-	193	หมู่ 11 ต.ทุ่งใหญ่	1	20	0	1	8001	65	520,065	-	-	-	-	-	-	-	-	-	-	520,065	-	-	520,065	0.01	
566	ส.ป.ก.4-01		194	หมู่ 12 ต.ทุ่งใหญ่	1	1	1	47	547	150	82,050	-	-	-	-	-	-	-	-	-	-	82,050	-	-	82,050	0.01	
567	น.ส.3ก		194	หมู่ 11 ต.ทุ่งใหญ่	2	0	2	17	217	50	10,850	-	-	-	-	-	-	-	-	-	-	10,850	-	-	10,850	0.02	
568	ส.ป.ก.4-01		195	หมู่ 12 ต.ทุ่งใหญ่	1	13	3	38	5538	65	359,970	-	-	-	-	-	-	-	-	-	-	359,970	-	-	359,970	0.01	
569	น.ส.3ก	-	195	หมู่ 11 ต.ทุ่งใหญ่	2	0	2	17	217	50	10,850	-	-	-	-	-	-	-	-	-	-	10,850	-	-	10,850	0.02	
570	น.ส.3ก	-	196	หมู่ 11 ต.ทุ่งใหญ่	3	0	1	50	150	200	30,000	94	501-คลังสินค้า พื้นที่ไม่เกิน 300 ตารางเมตร 1ชั้น	ตึก	3	120	100	5,200	624,000	10	62,400	561,600	591,600	-	-	591,600	0.3
												95	501-คลังสินค้า พื้นที่ไม่เกิน 300 ตารางเมตร 1ชั้น	ตึก	3	224	100	5,200	1,164,800	10	116,480	1,048,320	1,048,320	-	-	1,048,320	0.3
571	ส.ป.ก.4-01		197	หมู่ 12 ต.ทุ่งใหญ่	1	10	0	48	4048	50	202,400	-	-	-	-	-	-	-	-	-	-	202,400	-	-	202,400	0.01	
572	ส.ป.ก.4-01		198	หมู่ 12 ต.ทุ่งใหญ่	1	15	0	0	6000	65	390,000	-	-	-	-	-	-	-	-	-	-	390,000	-	-	390,000	0.01	

หมายเหตุ : ลักษณะการใช้ประโยชน์ ๑. ประกอบเกษตรกรรม

๒. อยู่อาศัย

๓. อื่นๆ

๔. ทิ้งไว้ว่างเปล่าหรือไม่ได้ทำประโยชน์ตามควรแก่สภาพ

๕. ใช้ประโยชน์หลายประเภท

ราคาประเมินทุนทรัพย์ของที่ดินและสิ่งปลูกสร้าง

องค์การบริหารส่วนตำบลทุ่งใหญ่ อำเภอ โพธิ์ประทับช้าง จังหวัด พิจิตร

ที่	ประเภทที่ดิน	หน้าสำรวจ	เลขที่	สถานที่ตั้ง(หมู่ที่/ชุมชน/ตำบล)	ลักษณะการใช้ประโยชน์	ราคาประเมินทุนทรัพย์ของที่ดิน						คำนวณราคาประเมินทุนทรัพย์ของสิ่งปลูกสร้าง										รวมราคาประเมินของที่ดินและสิ่งปลูกสร้าง (บาท)	ราคาประเมินของที่ดินและสิ่งปลูกสร้างตามสัดส่วนการใช้ประโยชน์ (บาท)	หักมูลค่าฐานภาษีที่ได้รับยกเว้น (บาท)	คงเหลือราคาประเมินทุนทรัพย์ที่ต้องเสียภาษี (บาท)	อัตราภาษี (ร้อยละ)	
						จำนวนเนื้อที่ดิน			จำนวนเป็นตารางวา	ราคาประเมินต่อตารางวา (บาท)	รวมราคาประเมินที่ดิน (บาท)	ที่	ประเภทสิ่งปลูกสร้าง	ลักษณะสิ่งปลูกสร้าง	ลักษณะการใช้ประโยชน์	ขนาดพื้นที่สิ่งปลูกสร้าง (ตารางเมตร)	คิดเป็นสัดส่วนตามการใช้ประโยชน์ (ร้อยละ)	ราคาประเมินต่อตารางเมตร (บาท)	รวมราคาสิ่งปลูกสร้าง (บาท)	ค่าเสื่อม							ราคาประเมินหลังหักค่าเสื่อม (บาท)
						ไร่	งาน	ตร.ว.												อายุโรงเรือน (ปี)	คิดเป็นค่าเสื่อม (บาท)						
					2	0	1	19	119	65	7,735		-	-	-	-	-	-	-	-	7,735	-	-	-	0.02		
573	น.ส.3ก	-	198	หมู่ 1 ต.ทุ่งใหญ่	2	0	0	25	25	100	2,500	96	100-บ้านพักอาศัย 2ชั้น	ครึ่งตึก/ครึ่งไม้	2	160	100	6,450	1,032,000	35	877,200	154,800	157,300	-	154,800	2,500	0.02
574	ส.ป.ก.4-01		199	หมู่ 12 ต.ทุ่งใหญ่	1	25	3	44	10344	50	517,200		-	-	-	-	-	-	-	-	-	-	517,200	-	-	517,200	0.01
575	น.ส.3ก	-	199	หมู่ 1 ต.ทุ่งใหญ่	2	0	1	55	155	180	27,900	97	100-บ้านพักอาศัย 2ชั้น	ครึ่งตึก/ครึ่งไม้	2	168	100	6,450	1,083,600	25	921,060	162,540	190,440	-	162,540	27,900	0.02
576	ส.ป.ก.4-01		200	หมู่ 12 ต.ทุ่งใหญ่	1	21	0	0	8400	50	420,000		-	-	-	-	-	-	-	-	-	-	420,000	-	-	420,000	0.01
577	น.ส.3ก	-	200	ต.ทุ่งใหญ่	2	0	1	49	149	100	14,900	98	100-บ้านพักอาศัย 1ชั้น	ตึก	2	84	100	6,450	541,800	25	216,720	325,080	339,980	-	325,080	14,900	0.02
578	ส.ป.ก.4-01		201	หมู่ 12 ต.ทุ่งใหญ่	1	21	2	40	8640	65	561,600		-	-	-	-	-	-	-	-	-	-	561,600	-	-	561,600	0.01
579	น.ส.3ก	-	201	หมู่ 1 ต.ทุ่งใหญ่	2	0	2	93	293	180	52,740		-	-	-	-	-	-	-	-	-	-	52,740	-	-	-	0.02
					5	0	0	40	40	180	7,200	99	100-บ้านพักอาศัย 1ชั้น	ตึก	-	160	100	6,450	1,032,000	15	206,400	825,600	832,800	-	-	-	-

หมายเหตุ : ลักษณะการใช้ประโยชน์ ๑. ประกอบเกษตรกรรม

๒. อยู่อาศัย

๓. อื่นๆ

๔. ทิ้งไว้ว่างเปล่าหรือไม่ได้ทำประโยชน์ตามควรแก่สภาพ

๕. ใช้ประโยชน์หลายประเภท

ราคาประเมินทุนทรัพย์ของที่ดินและสิ่งปลูกสร้าง

องค์การบริหารส่วนตำบลทุ่งใหญ่ อำเภอ โพธิ์ประทับช้าง จังหวัด พิจิตร

ที่	ประเภทที่ดิน	หน้าสำรวจ	เลขที่	สถานที่ตั้ง(หมู่ที่/ชุมชน/ตำบล)	ลักษณะการใช้ประโยชน์	ราคาประเมินทุนทรัพย์ของที่ดิน						คำนวณราคาประเมินทุนทรัพย์ของสิ่งปลูกสร้าง										รวมราคาประเมินของที่ดินและสิ่งปลูกสร้าง (บาท)	ราคาประเมินของที่ดินและสิ่งปลูกสร้างตามสัดส่วนการใช้ประโยชน์ (บาท)	หักมูลค่าฐานภาษีที่ได้รับยกเว้น (บาท)	คงเหลือราคาประเมินทุนทรัพย์ที่ต้องเสียภาษี (บาท)	อัตรากาษี (ร้อยละ)			
						จำนวนเนื้อที่ดิน			จำนวนเป็นตารางวา	ราคาประเมินต่อตารางวา (บาท)	รวมราคาประเมินที่ดิน (บาท)	ที่	ประเภทสิ่งปลูกสร้าง	ลักษณะสิ่งปลูกสร้าง	ลักษณะการใช้ประโยชน์	ขนาดพื้นที่สิ่งปลูกสร้าง (ตารางเมตร)	คิดเป็นสัดส่วนตามการใช้ประโยชน์ (ร้อยละ)	ราคาประเมินต่อตารางเมตร (บาท)	รวมราคาสิ่งปลูกสร้าง (บาท)	ค่าเสื่อม							ราคาประเมินหลังหักค่าเสื่อม (บาท)		
						ไร่	งาน	ตร.ว.												อายุโรงเรือน (ปี)	คิดเป็นค่าเสื่อม (บาท)								
587	น.ส.3ก	-	205	หมู่ 11 ต.ทุ่งใหญ่	1	12	3	62	5162	65	335,530	-	-	-	-	-	-	-	-	-	-	-	-	335,530	-	-	335,530	0.01	
588	ส.ป.ก.4-01		206	หมู่ 12 ต.ทุ่งใหญ่	1	15	2	15	6215	65	403,975	-	-	-	-	-	-	-	-	-	-	-	-	-	403,975	-	-	403,975	0.01
589	น.ส.3ก	-	206	หมู่ 11 ต.ทุ่งใหญ่	1	8	3	5	3505	75	262,875	-	-	-	-	-	-	-	-	-	-	-	-	-	262,875	-	-	262,875	0.01
590	ส.ป.ก.4-01		207	หมู่ 12 ต.ทุ่งใหญ่	1	16	0	0	6400	65	416,000	-	-	-	-	-	-	-	-	-	-	-	-	-	416,000	-	-	416,000	0.01
591	ส.ป.ก.4-01		208	หมู่ 12 ต.ทุ่งใหญ่	1	18	3	88	7588	65	493,220	-	-	-	-	-	-	-	-	-	-	-	-	-	493,220	-	-	493,220	0.01
592	น.ส.3ก	-	208	หมู่ 8 ต.ทุ่งใหญ่	1	1	2	48	648	100	64,800	-	-	-	-	-	-	-	-	-	-	-	-	-	64,800	-	-	64,800	0.01
593	ส.ป.ก.4-01		209	หมู่ 12 ต.ทุ่งใหญ่	1	20	0	0	8000	65	520,000	-	-	-	-	-	-	-	-	-	-	-	-	-	520,000	-	-	520,000	0.01
594	น.ส.3ก	-	209	หมู่ 8 ต.ทุ่งใหญ่	1	5	0	81	2081	90	187,290	-	-	-	-	-	-	-	-	-	-	-	-	-	187,290	-	-	187,290	0.01
					3	0	0	25	25	90	2,250	100	518- โรงงานซ่อมรถยนต์ 1ชั้น	ตึก	3	100	100	5,050	505,000	23	181,800	323,200	325,450	-	-	325,450	0.3		

หมายเหตุ : ลักษณะการใช้ประโยชน์ ๑. ประกอบเกษตรกรรม

๒. อยู่อาศัย

๓. อื่นๆ

๔. ทิ้งไว้ว่างเปล่าหรือไม่ได้ทำประโยชน์ตามควรแก่สภาพ

๕. ใช้ประโยชน์หลายประเภท

ราคาประเมินทุนทรัพย์ของที่ดินและสิ่งปลูกสร้าง

องค์การบริหารส่วนตำบลทุ่งใหญ่ อำเภอ โพธิ์ประทับช้าง จังหวัด พิจิตร

ที่	ประเภทที่ดิน	หน้าสำรวจ	เลขที่	สถานที่ตั้ง(หมู่ที่/ชุมชน/ตำบล)	ลักษณะการใช้ประโยชน์	ราคาประเมินทุนทรัพย์ของที่ดิน					คำนวณราคาประเมินทุนทรัพย์ของสิ่งปลูกสร้าง										รวมราคาประเมินของที่ดินและสิ่งปลูกสร้าง (บาท)	ราคาประเมินของที่ดินและสิ่งปลูกสร้างตามสัดส่วนการใช้ประโยชน์ (บาท)	หักมูลค่าฐานภาษีที่ได้รับยกเว้น (บาท)	คงเหลือราคาประเมินทุนทรัพย์ที่ต้องเสียภาษี (บาท)	อัตรากาษี (ร้อยละ)			
						จำนวนเนื้อที่ดิน			จำนวนเป็นตารางวา	ราคาประเมินต่อตารางวา (บาท)	รวมราคาประเมินที่ดิน (บาท)	ที่	ประเภทสิ่งปลูกสร้าง	ลักษณะสิ่งปลูกสร้าง	ลักษณะการใช้ประโยชน์	ขนาดพื้นที่สิ่งปลูกสร้าง (ตารางเมตร)	คิดเป็นสัดส่วนตามการใช้ประโยชน์ (ร้อยละ)	ราคาประเมินต่อตารางเมตร (บาท)	รวมราคาสิ่งปลูกสร้าง (บาท)	ค่าเสื่อม						ราคาประเมินหลังหักค่าเสื่อม (บาท)		
						ไร่	งาน	ตร.ว.												อายุโรงเรือน (ปี)							คิดเป็นค่าเสื่อม (บาท)	
595	ส.ป.ก.4-01		210	หมู่ 12 ต.ทุ่งใหญ่	1	10	3	83	4383	50	219,150		-	-	-	-	-	-	-	-	219,150	-	-	219,150	0.01			
596	น.ส.3ก	-	210	หมู่ 8 ต.ทุ่งใหญ่	2	2	0	37	837	310	259,470	101	100-บ้านพักอาศัย 1ชั้น	ตึก	2	210	100	6,450	1,354,500	8	108,360	1,246,140	1,505,610	-	1,246,140	259,470	0.02	
597	ส.ป.ก.4-01		211	หมู่ 12 ต.ทุ่งใหญ่	1	10	1	49	4149	50	207,450		-	-	-	-	-	-	-	-	-	-	-	207,450	0.01			
598	น.ส.3ก	-	211	หมู่ 8 ต.ทุ่งใหญ่	1	1	0	5	405	310	125,550		-	-	-	-	-	-	-	-	-	-	-	125,550	0.01			
					2	1	0	0	400	310	124,000		-	-	-	-	-	-	-	-	-	-	124,000	-	124,000	-	-	
599	ส.ป.ก.4-01		212	หมู่ 12 ต.ทุ่งใหญ่	1	25	1	81	10181	65	661,765		-	-	-	-	-	-	-	-	-	-	-	661,765	-	-	661,765	0.01
600	น.ส.3ก	-	212	หมู่ 8 ต.ทุ่งใหญ่	2	2	1	36	936	310	290,160	102	100-บ้านพักอาศัย 1ชั้น	ไม้	2	96	100	6,450	619,200	16	445,824	173,376	463,536	-	173,376	290,160	0.02	
601	ส.ป.ก.4-01		213	หมู่ 12 ต.ทุ่งใหญ่	1	10	1	0	4100	65	266,500		-	-	-	-	-	-	-	-	-	-	-	266,500	-	-	266,500	0.01
					2	0	1	88	188	65	12,220		-	-	-	-	-	-	-	-	-	-	-	12,220	-	12,220	-	-

หมายเหตุ : ลักษณะการใช้ประโยชน์ ๑. ประกอบเกษตรกรรม

๒. อยู่อาศัย

๓. อื่นๆ

๔. ทิ้งไว้ว่างเปล่าหรือไม่ได้ทำประโยชน์ตามควรแก่สภาพ

๕. ใช้ประโยชน์หลายประเภท

ราคาประเมินทุนทรัพย์ของที่ดินและสิ่งปลูกสร้าง

องค์การบริหารส่วนตำบลทุ่งใหญ่ อำเภอ โพธิ์ประทับช้าง จังหวัด พิจิตร

ที่	ประเภทที่ดิน	หน้าสำรวจ	เลขที่	สถานที่ตั้ง(หมู่ที่/ชุมชน/ตำบล)	ลักษณะการใช้ประโยชน์	ราคาประเมินทุนทรัพย์ของที่ดิน						คำนวณราคาประเมินทุนทรัพย์ของสิ่งปลูกสร้าง										รวมราคาประเมินของที่ดินและสิ่งปลูกสร้าง (บาท)	ราคาประเมินของที่ดินและสิ่งปลูกสร้างตามสัดส่วนการใช้ประโยชน์ (บาท)	หักมูลค่าฐานภาษีที่ได้รับยกเว้น (บาท)	คงเหลือราคาประเมินทุนทรัพย์ที่ต้องเสียภาษี (บาท)	อัตราภาษี (ร้อยละ)		
						จำนวนเนื้อที่ดิน			จำนวนเป็นตารางวา	ราคาประเมินต่อตารางวา (บาท)	รวมราคาประเมินที่ดิน (บาท)	ที่	ประเภทสิ่งปลูกสร้าง	ลักษณะสิ่งปลูกสร้าง	ลักษณะการใช้ประโยชน์	ขนาดพื้นที่สิ่งปลูกสร้าง (ตารางเมตร)	คิดเป็นสัดส่วนตามการใช้ประโยชน์ (ร้อยละ)	ราคาประเมินต่อตารางเมตร (บาท)	รวมราคาสิ่งปลูกสร้าง (บาท)	ค่าเสื่อม							ราคาประเมินหลังหักค่าเสื่อม (บาท)	
						ไร่	งาน	ตร.ว.												อายุโรงเรือน (ปี)	คิดเป็นค่าเสื่อม (บาท)							
602	น.ส.3ก	-	213	หมู่ 8 ต.ทุ่งใหญ่	2	1	0	61	461	310	142,910	-	-	-	-	-	-	-	-	-	-	-	-	142,910	-	142,910	-	-
					5	0	1	80	180	310	55,800	103	100-บ้านพักอาศัย 1ชั้น	ตึก	-	312	100	6,450	2,012,400	19	563,472	1,448,928	1,504,728	-	-	-	-	-
													ชั้นที่ 1	-	2	-	77.88	-	-	-	-	-	-	1,171,882	1,171,882	-	-	-
													ชั้นที่ 1	-	3	-	22.12	-	-	-	-	-	-	332,846	-	332,846	0.3	-
603	ส.ป.ก.4-01		214	หมู่ 12 ต.ทุ่งใหญ่	1	10	2	0	4200	50	210,000	-	-	-	-	-	-	-	-	-	-	-	210,000	-	-	210,000	0.01	
604	น.ส.3ก	-	214	หมู่ 8 ต.ทุ่งใหญ่	2	1	2	89	689	310	213,590	-	-	-	-	-	-	-	-	-	-	-	213,590	-	-	-	0.02	
					3	0	0	6	6	310	1,860	104	100-บ้านพักอาศัย 1ชั้น	ตึก	3	24	100	6,450	154,800	18	40,248	114,552	116,412	-	-	116,412	0.3	-
605	น.ส.3ก	-	215	หมู่ 18 ต.ทุ่งใหญ่	1	29	3	49	11949	65	776,685	-	-	-	-	-	-	-	-	-	-	-	776,685	-	-	776,685	0.01	
606	ส.ป.ก.4-01		215	หมู่ 12 ต.ทุ่งใหญ่	1	10	2	0	4200	50	210,000	-	-	-	-	-	-	-	-	-	-	-	210,000	-	-	210,000	0.01	

หมายเหตุ : ลักษณะการใช้ประโยชน์ ๑. ประกอบเกษตรกรรม

๒. อยู่อาศัย

๓. อื่นๆ

๔. ทิ้งไว้ว่างเปล่าหรือไม่ได้ทำประโยชน์ตามควรแก่สภาพ

๕. ใช้ประโยชน์หลายประเภท

ราคาประเมินทุนทรัพย์ของที่ดินและสิ่งปลูกสร้าง

องค์การบริหารส่วนตำบลทุ่งใหญ่ อำเภอ โพธิ์ประทับช้าง จังหวัด พิจิตร

ที่	ประเภทที่ดิน	หน้าสำรวจ	เลขที่	สถานที่ตั้ง(หมู่ที่/ชุมชน/ตำบล)	ลักษณะการใช้ประโยชน์	ราคาประเมินทุนทรัพย์ของที่ดิน						คำนวณราคาประเมินทุนทรัพย์ของสิ่งปลูกสร้าง										รวมราคาประเมินของที่ดินและสิ่งปลูกสร้าง (บาท)	ราคาประเมินของที่ดินและสิ่งปลูกสร้างตามสัดส่วนการใช้ประโยชน์ (บาท)	หักมูลค่าฐานภาษีที่ได้รับยกเว้น (บาท)	คงเหลือราคาประเมินทุนทรัพย์ที่ต้องเสียภาษี (บาท)	อัตราภาษี (ร้อยละ)		
						จำนวนเนื้อที่ดิน			จำนวนเป็นตารางวา	ราคาประเมินต่อตารางวา (บาท)	รวมราคาประเมินที่ดิน (บาท)	ที่	ประเภทสิ่งปลูกสร้าง	ลักษณะสิ่งปลูกสร้าง	ลักษณะการใช้ประโยชน์	ขนาดพื้นที่สิ่งปลูกสร้าง (ตารางเมตร)	คิดเป็นสัดส่วนตามการใช้ประโยชน์ (ร้อยละ)	ราคาประเมินต่อตารางเมตร (บาท)	รวมราคาสิ่งปลูกสร้าง (บาท)	ค่าเสื่อม							ราคาประเมินหลังหักค่าเสื่อม (บาท)	
						ไร่	งาน	ตร.ว.												อายุโรงเรือน (ปี)	คิดเป็นค่าเสื่อม (บาท)							
607	น.ส.3ก	-	216	หมู่ 18 ต.ทุ่งใหญ่	1	15	0	0	6000	65	390,000	-	-	-	-	-	-	-	-	-	-	-	-	390,000	-	-	390,000	0.01
608	ส.ป.ก.4-01		216	หมู่ 12 ต.ทุ่งใหญ่	1	10	2	0	4200	65	273,000	-	-	-	-	-	-	-	-	-	-	-	-	273,000	-	-	273,000	0.01
609	ส.ป.ก.4-01		217	หมู่ 12 ต.ทุ่งใหญ่	1	10	2	0	4200	50	210,000	-	-	-	-	-	-	-	-	-	-	-	-	210,000	-	-	210,000	0.01
610	น.ส.3ก	-	217	หมู่ 1 ต.ทุ่งใหญ่	1	17	2	48	7048	90	634,320	-	-	-	-	-	-	-	-	-	-	-	-	634,320	-	-	634,320	0.01
611	ส.ป.ก.4-01		218	หมู่ 12 ต.ทุ่งใหญ่	1	20	0	0	8000	50	400,000	-	-	-	-	-	-	-	-	-	-	-	-	400,000	-	-	400,000	0.01
612	น.ส.3ก	-	218	หมู่ 1 ต.ทุ่งใหญ่	1	17	3	53	7153	50	357,650	-	-	-	-	-	-	-	-	-	-	-	-	357,650	-	-	357,650	0.01
613	ส.ป.ก.4-01		219	หมู่ 12 ต.ทุ่งใหญ่	1	20	0	0	8000	50	400,000	-	-	-	-	-	-	-	-	-	-	-	-	400,000	-	-	400,000	0.01
614	น.ส.3ก	-	219	หมู่ 1 ต.ทุ่งใหญ่	1	17	3	53	7153	50	357,650	-	-	-	-	-	-	-	-	-	-	-	-	357,650	-	-	357,650	0.01
615	ส.ป.ก.4-01		220	หมู่ 12 ต.ทุ่งใหญ่	1	20	0	0	8000	50	400,000	-	-	-	-	-	-	-	-	-	-	-	-	400,000	-	-	400,000	0.01

หมายเหตุ : ลักษณะการใช้ประโยชน์ ๑. ประกอบเกษตรกรรม

๒. อยู่อาศัย

๓. อื่นๆ

๔. ทิ้งไว้ว่างเปล่าหรือไม่ได้ทำประโยชน์ตามควรแก่สภาพ

๕. ใช้ประโยชน์หลายประเภท

ราคาประเมินทุนทรัพย์ของที่ดินและสิ่งปลูกสร้าง

องค์การบริหารส่วนตำบลทุ่งใหญ่ อำเภอ โพธิ์ประทับช้าง จังหวัด พิจิตร

ที่	ประเภทที่ดิน	หน้าสำรวจ	เลขที่	สถานที่ตั้ง(หมู่ที่/ชุมชน/ตำบล)	ลักษณะการใช้ประโยชน์	ราคาประเมินทุนทรัพย์ของที่ดิน					คำนวณราคาประเมินทุนทรัพย์ของสิ่งปลูกสร้าง										รวมราคาประเมินของที่ดินและสิ่งปลูกสร้าง (บาท)	ราคาประเมินของที่ดินและสิ่งปลูกสร้างตามสัดส่วนการใช้ประโยชน์ (บาท)	หักมูลค่าฐานภาษีที่ได้รับยกเว้น (บาท)	คงเหลือราคาประเมินที่ต้องเสียภาษี (บาท)	อัตรากาษี (ร้อยละ)		
						จำนวนเนื้อที่ดิน			จำนวนเป็นตารางวา	ราคาประเมินต่อตารางวา (บาท)	รวมราคาประเมินที่ดิน (บาท)	ที่	ประเภทสิ่งปลูกสร้าง	ลักษณะสิ่งปลูกสร้าง	ลักษณะการใช้ประโยชน์	ขนาดพื้นที่สิ่งปลูกสร้าง (ตารางเมตร)	คิดเป็นสัดส่วนตามการใช้ประโยชน์ (ร้อยละ)	ราคาประเมินต่อตารางเมตร (บาท)	รวมราคาสิ่งปลูกสร้าง (บาท)	ค่าเสื่อม						ราคาประเมินหลังหักค่าเสื่อม (บาท)	
						ไร่	งาน	ตร.ว.												อายุโรงเรือน (ปี)							คิดเป็นค่าเสื่อม (บาท)
616	น.ส.3ก		220	หมู่ 13 ต.ทุ่งใหญ่	1	11	1	34	4534	65	294,710	-	-	-	-	-	-	-	-	-	-	-	294,710	-	-	294,710	0.01
617	ส.ป.ก.4-01		221	หมู่ 12 ต.ทุ่งใหญ่	1	20	0	0	8000	50	400,000	-	-	-	-	-	-	-	-	-	-	-	400,000	-	-	400,000	0.01
618	น.ส.3ก		221	หมู่ 13 ต.ทุ่งใหญ่	1	15	2	96	6296	65	409,240	-	-	-	-	-	-	-	-	-	-	-	409,240	-	-	409,240	0.01
619	น.ส.3		221	หมู่ 13 ต.ทุ่งใหญ่	1	50	0	8	20008	65	1,300,520	-	-	-	-	-	-	-	-	-	-	-	1,300,520	-	-	1,300,520	0.01
620	ส.ป.ก.4-01		222	หมู่ 12 ต.ทุ่งใหญ่	1	18	0	0	7200	50	360,000	-	-	-	-	-	-	-	-	-	-	-	360,000	-	-	360,000	0.01
621	น.ส.3ก		222	หมู่ 13 ต.ทุ่งใหญ่	1	15	2	21	6221	65	404,365	-	-	-	-	-	-	-	-	-	-	-	404,365	-	-	404,365	0.01
622	ส.ป.ก.4-01		223	หมู่ 3 ต.ทุ่งใหญ่	1	11	3	21	4721	65	306,865	-	-	-	-	-	-	-	-	-	-	-	306,865	-	-	306,865	0.01
623	น.ส.3ก	-	223	หมู่ 11 ต.ทุ่งใหญ่	1	19	3	87	7987	50	399,350	-	-	-	-	-	-	-	-	-	-	-	399,350	-	-	399,350	0.01
624	ส.ป.ก.4-01		224	หมู่ 3 ต.ทุ่งใหญ่	1	23	1	99	9399	130	1,221,870	-	-	-	-	-	-	-	-	-	-	-	1,221,870	-	-	1,221,870	0.01

หมายเหตุ : ลักษณะการใช้ประโยชน์ ๑. ประกอบเกษตรกรรม

๒. อยู่อาศัย

๓. อื่นๆ

๔. ทิ้งไว้ว่างเปล่าหรือไม่ได้ทำประโยชน์ตามควรแก่สภาพ

๕. ใช้ประโยชน์หลายประเภท

ราคาประเมินทุนทรัพย์ของที่ดินและสิ่งปลูกสร้าง

องค์การบริหารส่วนตำบลทุ่งใหญ่ อำเภอ โพธิ์ประทับช้าง จังหวัด พิจิตร

ที่	ประเภทที่ดิน	หน้าสำรวจ	เลขที่	สถานที่ตั้ง(หมู่ที่/ชุมชน/ตำบล)	ลักษณะการใช้ประโยชน์	ราคาประเมินทุนทรัพย์ของที่ดิน						คำนวณราคาประเมินทุนทรัพย์ของสิ่งปลูกสร้าง										รวมราคาประเมินของที่ดินและสิ่งปลูกสร้าง (บาท)	ราคาประเมินของที่ดินและสิ่งปลูกสร้างตามสัดส่วนการใช้ประโยชน์ (บาท)	หักมูลค่าฐานภาษีที่ได้รับยกเว้น (บาท)	คงเหลือราคาประเมินทุนทรัพย์ที่ต้องเสียภาษี (บาท)	อัตราภาษี (ร้อยละ)	
						จำนวนเนื้อที่ดิน			จำนวนเป็นตารางวา	ราคาประเมินต่อตารางวา (บาท)	รวมราคาประเมินที่ดิน (บาท)	ที่	ประเภทสิ่งปลูกสร้าง	ลักษณะสิ่งปลูกสร้าง	ลักษณะการใช้ประโยชน์	ขนาดพื้นที่สิ่งปลูกสร้าง (ตารางเมตร)	คิดเป็นสัดส่วนตามการใช้ประโยชน์ (ร้อยละ)	ราคาประเมินต่อตารางเมตร (บาท)	รวมราคาสิ่งปลูกสร้าง (บาท)	ค่าเสื่อม							ราคาประเมินหลังหักค่าเสื่อม (บาท)
						ไร่	งาน	ตร.ว.												อายุโรงเรือน (ปี)	คิดเป็นค่าเสื่อม (บาท)						
					3	0	1	0	100	130	13,000	105	400-ประเภทตึกแถว 1ชั้น	ตึก	3	32	100	6,850	219,200	15	43,840	175,360	188,360	-	-	188,360	0.3
625	น.ส.3ก	-	224	หมู่ 1 ต.ทุ่งใหญ่	1	24	2	9	9809	50	490,450		-	-	-	-	-	-	-	-	-	-	490,450	-	-	490,450	0.01
626	ส.ป.ก.4-01		225	หมู่ 3 ต.ทุ่งใหญ่	1	16	2	25	6625	95	629,375		-	-	-	-	-	-	-	-	-	-	629,375	-	-	629,375	0.01
627	น.ส.3ก	-	225	หมู่ 1 ต.ทุ่งใหญ่	1	22	1	85	8985	50	449,250		-	-	-	-	-	-	-	-	-	-	449,250	-	-	449,250	0.01
628	ส.ป.ก.4-01		226	หมู่ 3 ต.ทุ่งใหญ่	1	25	0	0	10000	65	650,000		-	-	-	-	-	-	-	-	-	-	650,000	-	-	650,000	0.01
629	น.ส.3ก	-	226	หมู่ 1 ต.ทุ่งใหญ่	1	22	2	1	9001	50	450,050		-	-	-	-	-	-	-	-	-	-	450,050	-	-	450,050	0.01
630	ส.ป.ก.4-01	-	227	หมู่ 16 ต.ทุ่งใหญ่	1	25	0	0	10000	65	650,000		-	-	-	-	-	-	-	-	-	-	650,000	-	-	650,000	0.01
631	น.ส.3ก	-	227	หมู่ 6 ต.ทุ่งใหญ่	1	20	0	0	8000	65	520,000		-	-	-	-	-	-	-	-	-	-	520,000	-	-	520,000	0.01
632	ส.ป.ก.4-01	-	228	หมู่ 3 ต.ทุ่งใหญ่	1	10	2	32	4232	65	275,080		-	-	-	-	-	-	-	-	-	-	275,080	-	-	275,080	0.01

หมายเหตุ : ลักษณะการใช้ประโยชน์ ๑. ประกอบเกษตรกรรม

๒. อยู่อาศัย

๓. อื่นๆ

๔. ทิ้งไว้ว่างเปล่าหรือไม่ได้ทำประโยชน์ตามควรแก่สภาพ

๕. ใช้ประโยชน์หลายประเภท

ราคาประเมินทุนทรัพย์ของที่ดินและสิ่งปลูกสร้าง

องค์การบริหารส่วนตำบลทุ่งใหญ่ อำเภอ โพธิ์ประทับช้าง จังหวัด พิจิตร

ที่	ประเภทที่ดิน	หน้าสำรวจ	เลขที่	สถานที่ตั้ง(หมู่ที่/ชุมชน/ตำบล)	ลักษณะการใช้ประโยชน์	ราคาประเมินทุนทรัพย์ของที่ดิน						คำนวณราคาประเมินทุนทรัพย์ของสิ่งปลูกสร้าง										รวมราคาประเมินของที่ดินและสิ่งปลูกสร้าง (บาท)	ราคาประเมินของที่ดินและสิ่งปลูกสร้างตามสัดส่วนการใช้ประโยชน์ (บาท)	หักมูลค่าฐานภาษีที่ได้รับยกเว้น (บาท)	คงเหลือราคาประเมินทุนทรัพย์ที่ต้องเสียภาษี (บาท)	อัตราภาษี (ร้อยละ)			
						จำนวนเนื้อที่ดิน			จำนวนเป็นตารางวา	ราคาประเมินต่อตารางวา (บาท)	รวมราคาประเมินที่ดิน (บาท)	ที่	ประเภทสิ่งปลูกสร้าง	ลักษณะสิ่งปลูกสร้าง	ลักษณะการใช้ประโยชน์	ขนาดพื้นที่สิ่งปลูกสร้าง (ตารางเมตร)	คิดเป็นสัดส่วนตามการใช้ประโยชน์ (ร้อยละ)	ราคาประเมินต่อตารางเมตร (บาท)	รวมราคาสิ่งปลูกสร้าง (บาท)	ค่าเสื่อม							ราคาประเมินหลังหักค่าเสื่อม (บาท)		
						ไร่	งาน	ตร.ว.												อายุโรงเรือน (ปี)	คิดเป็นค่าเสื่อม (บาท)								
633	น.ส.3ก	-	228	หมู่ 6 ต.ทุ่งใหญ่	1	20	0	0	8000	65	520,000	-	-	-	-	-	-	-	-	-	-	-	-	520,000	-	-	520,000	0.01	
634	ส.ป.ก.4-01		229	หมู่ 3 ต.ทุ่งใหญ่	1	15	3	17	6317	65	410,605	-	-	-	-	-	-	-	-	-	-	-	-	-	410,605	-	-	410,605	0.01
635	น.ส.3ก	-	229	หมู่ 6 ต.ทุ่งใหญ่	1	20	0	0	8000	65	520,000	-	-	-	-	-	-	-	-	-	-	-	-	-	520,000	-	-	520,000	0.01
636	ส.ป.ก.4-01		230	หมู่ 3 ต.ทุ่งใหญ่	1	28	0	91	11291	50	564,550	-	-	-	-	-	-	-	-	-	-	-	-	-	564,550	-	-	564,550	0.01
637	น.ส.3ก	-	230	หมู่ 8 ต.ทุ่งใหญ่	1	12	0	39	4839	65	314,535	-	-	-	-	-	-	-	-	-	-	-	-	-	314,535	-	-	314,535	0.01
638	น.ส.3ก	-	231	หมู่ 16 ต.ทุ่งใหญ่	1	5	3	94	2394	65	155,610	-	-	-	-	-	-	-	-	-	-	-	-	-	155,610	-	-	155,610	0.01
639	ส.ป.ก.4-01		231	หมู่ 2 ต.ทุ่งใหญ่	1	18	0	11	7211	65	468,715	-	-	-	-	-	-	-	-	-	-	-	-	-	468,715	-	-	468,715	0.01
640	ส.ป.ก.4-01		232	หมู่ 11 ต.ทุ่งใหญ่	1	11	2	72	4672	65	303,680	-	-	-	-	-	-	-	-	-	-	-	-	-	303,680	-	-	303,680	0.01
641	น.ส.3ก		232	หมู่ 5 ต.ทุ่งใหญ่	1	10	0	0	4000	70	280,000	-	-	-	-	-	-	-	-	-	-	-	-	-	280,000	-	-	280,000	0.01

หมายเหตุ : ลักษณะการใช้ประโยชน์ ๑. ประกอบเกษตรกรรม

๒. อยู่อาศัย

๓. อื่นๆ

๔. ทิ้งไว้ว่างเปล่าหรือไม่ได้ทำประโยชน์ตามควรแก่สภาพ

๕. ใช้ประโยชน์หลายประเภท

ราคาประเมินทุนทรัพย์ของที่ดินและสิ่งปลูกสร้าง

องค์การบริหารส่วนตำบลทุ่งใหญ่ อำเภอ โพธิ์ประทับช้าง จังหวัด พิจิตร

ที่	ประเภทที่ดิน	หน้าสำรวจ	เลขที่	สถานที่ตั้ง(หมู่ที่/ชุมชน/ตำบล)	ลักษณะการใช้ประโยชน์	ราคาประเมินทุนทรัพย์ของที่ดิน					คำนวณราคาประเมินทุนทรัพย์ของสิ่งปลูกสร้าง										รวมราคาประเมินของที่ดินและสิ่งปลูกสร้าง (บาท)	ราคาประเมินของที่ดินและสิ่งปลูกสร้างตามสัดส่วนการใช้ประโยชน์ (บาท)	หักมูลค่าฐานภาษีที่ได้รับยกเว้น (บาท)	คงเหลือราคาประเมินทุนทรัพย์ที่ต้องเสียภาษี (บาท)	อัตราภาษี (ร้อยละ)		
						จำนวนเนื้อที่ดิน			จำนวนเป็นตารางวา	ราคาประเมินต่อตารางวา (บาท)	รวมราคาประเมินที่ดิน (บาท)	ที่	ประเภทสิ่งปลูกสร้าง	ลักษณะสิ่งปลูกสร้าง	ลักษณะการใช้ประโยชน์	ขนาดพื้นที่สิ่งปลูกสร้าง (ตารางเมตร)	คิดเป็นสัดส่วนตามการใช้ประโยชน์ (ร้อยละ)	ราคาประเมินต่อตารางเมตร (บาท)	รวมราคาสิ่งปลูกสร้าง (บาท)	ค่าเสื่อม						ราคาประเมินหลังหักค่าเสื่อม (บาท)	
						ไร่	งาน	ตร.ว.												อายุโรงเรือน (ปี)							คิดเป็นค่าเสื่อม (บาท)
642	ส.ป.ก.4-01		233	หมู่ 12 ต.ทุ่งใหญ่	1	5	1	7	2107	80	168,560	-	-	-	-	-	-	-	-	-	-	168,560	-	-	168,560	0.01	
643	น.ส.3ก		233	ต.ทุ่งใหญ่	2	0	1	7	107	200	21,400	-	-	-	-	-	-	-	-	-	-	21,400	-	-	21,400	0.02	
644	น.ส.3		234	หมู่ 13 ต.ทุ่งใหญ่	1	20	3	94	8394	50	419,700	-	-	-	-	-	-	-	-	-	-	419,700	-	-	419,700	0.01	
645	ส.ป.ก.4-01		234	หมู่ 12 ต.ทุ่งใหญ่	2	3	0	42	1242	95	117,990	-	-	-	-	-	-	-	-	-	-	117,990	-	117,990	-	-	
					3	0	1	0	100	95	9,500	106	504-โรงจอดรถ 1ชั้น	ตึก	3	25	100	2,400	60,000	17	14,400	45,600	55,100	-	-	55,100	0.3
												107	504-โรงจอดรถ 1ชั้น	ตึก	3	100	100	2,400	240,000	22	81,600	158,400	158,400	-	-	158,400	0.3
												108	100-บ้านพักอาศัย 1ชั้น	ตึก	3	12.25	100	6,450	79,013	23	28,445	50,568	50,568	-	-	50,568	0.3
646	ส.ป.ก.4-01		235	หมู่ 12 ต.ทุ่งใหญ่	1	1	0	16	416	100	41,600	-	-	-	-	-	-	-	-	-	-	41,600	-	-	41,600	0.01	
647	น.ส.3ก	-	235	หมู่ 11 ต.ทุ่งใหญ่	2	0	2	95	295	200	59,000	-	-	-	-	-	-	-	-	-	-	59,000	-	59,000	-	-	

หมายเหตุ : ลักษณะการใช้ประโยชน์ ๑. ประกอบเกษตรกรรม

๒. อยู่อาศัย

๓. อื่นๆ

๔. ทิ้งไว้ว่างเปล่าหรือไม่ได้ทำประโยชน์ตามควรแก่สภาพ

๕. ใช้ประโยชน์หลายประเภท

ราคาประเมินทุนทรัพย์ของที่ดินและสิ่งปลูกสร้าง

องค์การบริหารส่วนตำบลทุ่งใหญ่ อำเภอ โพธิ์ประทับช้าง จังหวัด พิจิตร

ที่	ประเภทที่ดิน	หน้าสำรวจ	เลขที่	สถานที่ตั้ง(หมู่ที่/ชุมชน/ตำบล)	ลักษณะการใช้ประโยชน์	ราคาประเมินทุนทรัพย์ของที่ดิน					คำนวณราคาประเมินทุนทรัพย์ของสิ่งปลูกสร้าง										รวมราคาประเมินของที่ดินและสิ่งปลูกสร้าง (บาท)	ราคาประเมินของที่ดินและสิ่งปลูกสร้างตามสัดส่วนการใช้ประโยชน์ (บาท)	หักมูลค่าฐานภาษีที่ได้รับยกเว้น (บาท)	คงเหลือราคาประเมินทุนทรัพย์ที่ต้องเสียภาษี (บาท)	อัตราภาษี (ร้อยละ)		
						จำนวนเนื้อที่ดิน			จำนวนเป็นตารางวา	ราคาประเมินต่อตารางวา (บาท)	รวมราคาประเมินที่ดิน (บาท)	ที่	ประเภทสิ่งปลูกสร้าง	ลักษณะสิ่งปลูกสร้าง	ลักษณะการใช้ประโยชน์	ขนาดพื้นที่สิ่งปลูกสร้าง (ตารางเมตร)	คิดเป็นสัดส่วนตามการใช้ประโยชน์ (ร้อยละ)	ราคาประเมินต่อตารางเมตร (บาท)	รวมราคาสิ่งปลูกสร้าง (บาท)	ค่าเสื่อม						ราคาประเมินหลังหักค่าเสื่อม (บาท)	
						ไร่	งาน	ตร.ว.												อายุโรงเรือน (ปี)							คิดเป็นค่าเสื่อม (บาท)
					3	0	0	5	5	200	1,000		-	-	-	-	-	-	-	-	-	1,000	-	-	1,000	0.3	
648	ส.ป.ก.4-01		236	หมู่ 12 ต.ทุ่งใหญ่	1	5	3	78	2378	90	214,020		-	-	-	-	-	-	-	-	-	214,020	-	-	214,020	0.01	
649	น.ส.3ก	-	236	หมู่ 19 ต.ทุ่งใหญ่	1	22	1	60	8960	50	448,000		-	-	-	-	-	-	-	-	-	448,000	-	-	448,000	0.01	
650	ส.ป.ก.4-01		237	หมู่ 12 ต.ทุ่งใหญ่	2	29	0	14	11614	65	754,910		-	-	-	-	-	-	-	-	-	754,910	-	-	754,910	0.02	
651	ส.ป.ก.4-01		238	หมู่ 11 ต.ทุ่งใหญ่	1	20	0	66	8066	65	524,290		-	-	-	-	-	-	-	-	-	524,290	-	-	524,290	0.01	
652	ส.ป.ก.4-01		239	หมู่ 11 ต.ทุ่งใหญ่	1	15	3	0	6300	95	598,500		-	-	-	-	-	-	-	-	-	598,500	-	-	598,500	0.01	
					2	0	2	40	240	95	22,800		-	-	-	-	-	-	-	-	-	22,800	-	-	-	0.02	
653	ส.ป.ก.4-01		240	หมู่ 11 ต.ทุ่งใหญ่	1	23	0	0	9200	50	460,000		-	-	-	-	-	-	-	-	-	460,000	-	-	460,000	0.01	
654	น.ส.3ก	-	240	หมู่ 9 ต.ทุ่งใหญ่	1	26	0	96.5	10496.5	65	682,273		-	-	-	-	-	-	-	-	-	682,273	-	-	682,273	0.01	

หมายเหตุ : ลักษณะการใช้ประโยชน์ ๑. ประกอบเกษตรกรรม

๒. อยู่อาศัย

๓. อื่นๆ

๔. ทิ้งไว้ว่างเปล่าหรือไม่ได้ทำประโยชน์ตามควรแก่สภาพ

๕. ใช้ประโยชน์หลายประเภท

ราคาประเมินทุนทรัพย์ของที่ดินและสิ่งปลูกสร้าง

องค์การบริหารส่วนตำบลทุ่งใหญ่ อำเภอ โพธิ์ประทับช้าง จังหวัด พิจิตร

ที่	ประเภทที่ดิน	หน้าสำรวจ	เลขที่	สถานที่ตั้ง(หมู่ที่/ชุมชน/ตำบล)	ลักษณะการใช้ประโยชน์	ราคาประเมินทุนทรัพย์ของที่ดิน					คำนวณราคาประเมินทุนทรัพย์ของสิ่งปลูกสร้าง										รวมราคาประเมินของที่ดินและสิ่งปลูกสร้าง (บาท)	ราคาประเมินของที่ดินและสิ่งปลูกสร้างตามสัดส่วนการใช้ประโยชน์ (บาท)	หักมูลค่าฐานภาษีที่ได้รับยกเว้น (บาท)	คงเหลือราคาประเมินทุนทรัพย์ที่ต้องเสียภาษี (บาท)	อัตราภาษี (ร้อยละ)			
						จำนวนเนื้อที่ดิน			จำนวนเป็นตารางวา	ราคาประเมินต่อตารางวา (บาท)	รวมราคาประเมินที่ดิน (บาท)	ที่	ประเภทสิ่งปลูกสร้าง	ลักษณะสิ่งปลูกสร้าง	ลักษณะการใช้ประโยชน์	ขนาดพื้นที่สิ่งปลูกสร้าง (ตารางเมตร)	คิดเป็นสัดส่วนตามการใช้ประโยชน์ (ร้อยละ)	ราคาประเมินต่อตารางเมตร (บาท)	รวมราคาสิ่งปลูกสร้าง (บาท)	ค่าเสื่อม						ราคาประเมินหลังหักค่าเสื่อม (บาท)		
						ไร่	งาน	ตร.ว.												อายุโรงเรือน (ปี)							คิดเป็นค่าเสื่อม (บาท)	
655	ส.ป.ก.4-01		241	หมู่ 11 ต.ทุ่งใหญ่	1	23	0	93	9293	95	882,835	-	-	-	-	-	-	-	-	-	-	-	-	882,835	-	-	882,835	0.01
656	น.ส.3ก	-	241	หมู่ 13 ต.ทุ่งใหญ่	1	23	0	40	9240	50	462,000	-	-	-	-	-	-	-	-	-	-	-	-	462,000	-	-	462,000	0.01
657	น.ส.3ก		242	หมู่ 13 ต.ทุ่งใหญ่	1	9	3	24	3924	65	255,060	-	-	-	-	-	-	-	-	-	-	-	-	255,060	-	-	255,060	0.01
658	ส.ป.ก.4-01		242	หมู่ 11 ต.ทุ่งใหญ่	1	27	2	58	11058	65	718,770	-	-	-	-	-	-	-	-	-	-	-	-	718,770	-	-	718,770	0.01
659	น.ส.3ก		243	หมู่ 13 ต.ทุ่งใหญ่	1	8	0	42	3242	65	210,730	-	-	-	-	-	-	-	-	-	-	-	-	210,730	-	-	210,730	0.01
660	ส.ป.ก.4-01		243	หมู่ 11 ต.ทุ่งใหญ่	1	15	0	0	6000	65	390,000	-	-	-	-	-	-	-	-	-	-	-	-	390,000	-	-	390,000	0.01
661	น.ส.3ก		244	หมู่ 13 ต.ทุ่งใหญ่	1	4	3	45	1945	65	126,425	-	-	-	-	-	-	-	-	-	-	-	-	126,425	-	-	126,425	0.01
662	ส.ป.ก.4-01		244	หมู่ 11 ต.ทุ่งใหญ่	1	14	3	6	5906	65	383,890	-	-	-	-	-	-	-	-	-	-	-	-	383,890	-	-	383,890	0.01
663	น.ส.3ก		245	หมู่ 13 ต.ทุ่งใหญ่	1	3	3	30	1530	65	99,450	-	-	-	-	-	-	-	-	-	-	-	-	99,450	-	-	99,450	0.01

หมายเหตุ : ลักษณะการใช้ประโยชน์ ๑. ประกอบเกษตรกรรม

๒. อยู่อาศัย

๓. อื่นๆ

๔. ทิ้งไว้ว่างเปล่าหรือไม่ได้ทำประโยชน์ตามควรแก่สภาพ

๕. ใช้ประโยชน์หลายประเภท

ราคาประเมินทุนทรัพย์ของที่ดินและสิ่งปลูกสร้าง

องค์การบริหารส่วนตำบลทุ่งใหญ่ อำเภอ โพธิ์ประทับช้าง จังหวัด พิจิตร

ที่	ประเภทที่ดิน	หน้าสำรวจ	เลขที่	สถานที่ตั้ง(หมู่ที่/ชุมชน/ตำบล)	ลักษณะการใช้ประโยชน์	ราคาประเมินทุนทรัพย์ของที่ดิน					คำนวณราคาประเมินทุนทรัพย์ของสิ่งปลูกสร้าง										รวมราคาประเมินของที่ดินและสิ่งปลูกสร้าง (บาท)	ราคาประเมินของที่ดินและสิ่งปลูกสร้างตามสัดส่วนการใช้ประโยชน์ (บาท)	หักมูลค่าฐานภาษีที่ได้รับยกเว้น (บาท)	คงเหลือราคาประเมินทุนทรัพย์ที่ต้องเสียภาษี (บาท)	อัตราภาษี (ร้อยละ)		
						จำนวนเนื้อที่ดิน			จำนวนเป็นตารางวา	ราคาประเมินต่อตารางวา (บาท)	รวมราคาประเมินที่ดิน (บาท)	ที่	ประเภทสิ่งปลูกสร้าง	ลักษณะสิ่งปลูกสร้าง	ลักษณะการใช้ประโยชน์	ขนาดพื้นที่สิ่งปลูกสร้าง (ตารางเมตร)	คิดเป็นสัดส่วนตามการใช้ประโยชน์ (ร้อยละ)	ราคาประเมินต่อตารางเมตร (บาท)	รวมราคาสิ่งปลูกสร้าง (บาท)	ค่าเสื่อม						ราคาประเมินหลังหักค่าเสื่อม (บาท)	
						ไร่	งาน	ตร.ว.												อายุโรงเรือน (ปี)							คิดเป็นค่าเสื่อม (บาท)
664	ส.ป.ก.4-01		245	หมู่ 11 ต.ทุ่งใหญ่	1	6	1	82	2582	50	129,100	-	-	-	-	-	-	-	-	-	-	-	129,100	-	-	129,100	0.01
665	น.ส.3ก		246	หมู่ 13 ต.ทุ่งใหญ่	1	6	2	13	2613	65	169,845	-	-	-	-	-	-	-	-	-	-	-	169,845	-	-	169,845	0.01
666	ส.ป.ก.4-01		246	หมู่ 11 ต.ทุ่งใหญ่	1	18	1	92	7392	65	480,480	-	-	-	-	-	-	-	-	-	-	-	480,480	-	-	480,480	0.01
667	ส.ป.ก.4-01		247	หมู่ 11 ต.ทุ่งใหญ่	1	15	0	0	6000	65	390,000	-	-	-	-	-	-	-	-	-	-	-	390,000	-	-	390,000	0.01
668	น.ส.3ก	-	247	หมู่ 3 ต.ทุ่งใหญ่	1	21	0	25	8425	65	547,625	-	-	-	-	-	-	-	-	-	-	-	547,625	-	-	547,625	0.01
669	ส.ป.ก.4-01		248	หมู่ 11 ต.ทุ่งใหญ่	1	16	0	33	6433	65	418,145	-	-	-	-	-	-	-	-	-	-	-	418,145	-	-	418,145	0.01
670	น.ส.3ก		248	หมู่ 12 ต.ทุ่งใหญ่	1	19	0	9	7609	110	836,990	-	-	-	-	-	-	-	-	-	-	-	836,990	-	-	836,990	0.01
					2	0	2	15	215	110	23,650	-	-	-	-	-	-	-	-	-	-	-	23,650	-	23,650	-	-
671	ส.ป.ก.4-01	-	249	หมู่ 11 ต.ทุ่งใหญ่	1	10	0	0	4000	65	260,000	-	-	-	-	-	-	-	-	-	-	-	260,000	-	-	260,000	0.01

หมายเหตุ : ลักษณะการใช้ประโยชน์ ๑. ประกอบเกษตรกรรม

๒. อยู่อาศัย

๓. อื่นๆ

๔. ทิ้งไว้ว่างเปล่าหรือไม่ได้ทำประโยชน์ตามควรแก่สภาพ

๕. ใช้ประโยชน์หลายประเภท

ราคาประเมินทุนทรัพย์ของที่ดินและสิ่งปลูกสร้าง

องค์การบริหารส่วนตำบลทุ่งใหญ่ อำเภอ โพธิ์ประทับช้าง จังหวัด พิจิตร

ที่	ประเภทที่ดิน	หน้าสำรวจ	เลขที่	สถานที่ตั้ง(หมู่ที่/ชุมชน/ตำบล)	ลักษณะการใช้ประโยชน์	ราคาประเมินทุนทรัพย์ของที่ดิน						คำนวณราคาประเมินทุนทรัพย์ของสิ่งปลูกสร้าง										รวมราคาประเมินของที่ดินและสิ่งปลูกสร้าง (บาท)	ราคาประเมินของที่ดินและสิ่งปลูกสร้างตามสัดส่วนการใช้ประโยชน์ (บาท)	หักมูลค่าฐานภาษีที่ได้รับยกเว้น (บาท)	คงเหลือราคาประเมินทุนทรัพย์ที่ต้องเสียภาษี (บาท)	อัตราภาษี (ร้อยละ)	
						จำนวนเนื้อที่ดิน			จำนวนเป็นตารางวา	ราคาประเมินต่อตารางวา (บาท)	รวมราคาประเมินที่ดิน (บาท)	ที่	ประเภทสิ่งปลูกสร้าง	ลักษณะสิ่งปลูกสร้าง	ลักษณะการใช้ประโยชน์	ขนาดพื้นที่สิ่งปลูกสร้าง (ตารางเมตร)	คิดเป็นสัดส่วนตามการใช้ประโยชน์ (ร้อยละ)	ราคาประเมินต่อตารางเมตร (บาท)	รวมราคาสิ่งปลูกสร้าง (บาท)	ค่าเสื่อม							ราคาประเมินหลังหักค่าเสื่อม (บาท)
						ไร่	งาน	ตร.ว.												อายุโรงเรือน (ปี)	คิดเป็นค่าเสื่อม (บาท)						
672	น.ส.3ก	-	249	หมู่ 12 ต.ทุ่งใหญ่	2	2	0	0	800	180	144,000	-	-	-	-	-	-	-	-	-	-	-	144,000	-	-	144,000	0.02
673	ส.ป.ก.4-01		250	หมู่ 11 ต.ทุ่งใหญ่	1	7	3	43	3143	65	204,295	-	-	-	-	-	-	-	-	-	-	-	204,295	-	-	204,295	0.01
674	น.ส.3ก	-	250	หมู่ 18 ต.ทุ่งใหญ่	1	15	3	12	6312	80	504,960	-	-	-	-	-	-	-	-	-	-	-	504,960	-	-	504,960	0.01
675	ส.ป.ก.4-01		251	หมู่ 11 ต.ทุ่งใหญ่	1	18	1	87	7387	65	480,155	-	-	-	-	-	-	-	-	-	-	-	480,155	-	-	480,155	0.01
676	น.ส.3ก	-	251	หมู่ 18 ต.ทุ่งใหญ่	1	15	3	12	6312	110	694,320	-	-	-	-	-	-	-	-	-	-	-	694,320	-	-	694,320	0.01
677	ส.ป.ก.4-01		252	หมู่ 11 ต.ทุ่งใหญ่	1	12	2	66	5066	65	329,290	-	-	-	-	-	-	-	-	-	-	-	329,290	-	-	329,290	0.01
678	น.ส.3		252	หมู่ 5 ต.ทุ่งใหญ่	1	30	1	0	12100	65	786,500	-	-	-	-	-	-	-	-	-	-	-	786,500	-	-	786,500	0.01
679	น.ส.3ก	-	252	หมู่ 18 ต.ทุ่งใหญ่	1	15	3	12	6312	80	504,960	-	-	-	-	-	-	-	-	-	-	-	504,960	-	-	504,960	0.01
680	ส.ป.ก.4-01		253	หมู่ 11 ต.ทุ่งใหญ่	1	14	0	57	5657	65	367,705	-	-	-	-	-	-	-	-	-	-	-	367,705	-	-	367,705	0.01

หมายเหตุ : ลักษณะการใช้ประโยชน์ ๑. ประกอบเกษตรกรรม

๒. อยู่อาศัย

๓. อื่นๆ

๔. ทิ้งไว้ว่างเปล่าหรือไม่ได้ทำประโยชน์ตามควรแก่สภาพ

๕. ใช้ประโยชน์หลายประเภท

ราคาประเมินทุนทรัพย์ของที่ดินและสิ่งปลูกสร้าง

องค์การบริหารส่วนตำบลทุ่งใหญ่ อำเภอ โพธิ์ประทับช้าง จังหวัด พิจิตร

ที่	ประเภทที่ดิน	หน้าสำรวจ	เลขที่	สถานที่ตั้ง(หมู่ที่/ชุมชน/ตำบล)	ลักษณะการใช้ประโยชน์	ราคาประเมินทุนทรัพย์ของที่ดิน						คำนวณราคาประเมินทุนทรัพย์ของสิ่งปลูกสร้าง									รวมราคาประเมินของที่ดินและสิ่งปลูกสร้าง (บาท)	ราคาประเมินของที่ดินและสิ่งปลูกสร้างตามสัดส่วนการใช้ประโยชน์ (บาท)	หักมูลค่าฐานภาษีที่ได้รับยกเว้น (บาท)	คงเหลือราคาประเมินทุนทรัพย์ที่ต้องเสียภาษี (บาท)	อัตราภาษี (ร้อยละ)		
						จำนวนเนื้อที่ดิน			จำนวนเป็นตารางวา	ราคาประเมินต่อตารางวา (บาท)	รวมราคาประเมินที่ดิน (บาท)	ที่	ประเภทสิ่งปลูกสร้าง	ลักษณะสิ่งปลูกสร้าง	ลักษณะการใช้ประโยชน์	ขนาดพื้นที่สิ่งปลูกสร้าง (ตารางเมตร)	คิดเป็นสัดส่วนตามการใช้ประโยชน์ (ร้อยละ)	ราคาประเมินต่อตารางเมตร (บาท)	รวมราคาสิ่งปลูกสร้าง (บาท)	ค่าเสื่อม						ราคาประเมินหลังหักค่าเสื่อม (บาท)	
						ไร่	งาน	ตร.ว.												อายุโรงเรือน (ปี)							คิดเป็นค่าเสื่อม (บาท)
681	น.ส.3ก	-	254	หมู่ 18 ต.ทุ่งใหญ่	1	5	3	6	2306	150	345,900	-	-	-	-	-	-	-	-	-	345,900	-	-	345,900	0.01		
682	ส.ป.ก.4-01		254	หมู่ 11 ต.ทุ่งใหญ่	1	15	0	51	6051	50	302,550	-	-	-	-	-	-	-	-	-	302,550	-	-	302,550	0.01		
683	ส.ป.ก.4-01		255	หมู่ 11 ต.ทุ่งใหญ่	2	0	1	4	104	65	6,760	-	-	-	-	-	-	-	-	-	6,760	-	-	-	0.02		
					1	27	2	0	11000	65	715,000	-	-	-	-	-	-	-	-	-	715,000	-	-	715,000	0.01		
684	น.ส.3ก	-	255	หมู่ 18 ต.ทุ่งใหญ่	1	5	3	6	2306	150	345,900	-	-	-	-	-	-	-	-	-	345,900	-	-	345,900	0.01		
685	ส.ป.ก.4-01		256	หมู่ 11 ต.ทุ่งใหญ่	1	15	1	51	6151	65	399,815	-	-	-	-	-	-	-	-	-	399,815	-	-	399,815	0.01		
					2	0	2	0	200	65	13,000	-	-	-	-	-	-	-	-	-	13,000	-	13,000	-	-		
686	น.ส.3ก	-	256	หมู่ 2 ต.ทุ่งใหญ่	1	20	0	0	8000	65	520,000	-	-	-	-	-	-	-	-	-	520,000	-	-	520,000	0.01		
687	ส.ป.ก.4-01		257	หมู่ 11 ต.ทุ่งใหญ่	1	17	0	33	6833	65	444,145	-	-	-	-	-	-	-	-	-	444,145	-	-	444,145	0.01		

หมายเหตุ : ลักษณะการใช้ประโยชน์ ๑. ประกอบเกษตรกรรม

๒. อยู่อาศัย

๓. อื่นๆ

๔. ทิ้งไว้ว่างเปล่าหรือไม่ได้ทำประโยชน์ตามควรแก่สภาพ

๕. ใช้ประโยชน์หลายประเภท

ราคาประเมินทุนทรัพย์ของที่ดินและสิ่งปลูกสร้าง

องค์การบริหารส่วนตำบลทุ่งใหญ่ อำเภอ โพธิ์ประทับช้าง จังหวัด พิจิตร

ที่	ประเภทที่ดิน	หน้าสำรวจ	เลขที่	สถานที่ตั้ง(หมู่ที่/ชุมชน/ตำบล)	ลักษณะการใช้ประโยชน์	ราคาประเมินทุนทรัพย์ของที่ดิน						คำนวณราคาประเมินทุนทรัพย์ของสิ่งปลูกสร้าง										รวมราคาประเมินของที่ดินและสิ่งปลูกสร้าง (บาท)	ราคาประเมินของที่ดินและสิ่งปลูกสร้างตามสัดส่วนการใช้ประโยชน์ (บาท)	หักมูลค่าฐานภาษีที่ได้รับยกเว้น (บาท)	คงเหลือราคาประเมินทุนทรัพย์ที่ต้องเสียภาษี (บาท)	อัตราภาษี (ร้อยละ)					
						จำนวนเนื้อที่ดิน			จำนวนเป็นตารางวา	ราคาประเมินต่อตารางวา (บาท)	รวมราคาประเมินที่ดิน (บาท)	ที่	ประเภทสิ่งปลูกสร้าง	ลักษณะสิ่งปลูกสร้าง	ลักษณะการใช้ประโยชน์	ขนาดพื้นที่สิ่งปลูกสร้าง (ตารางเมตร)	คิดเป็นสัดส่วนตามการใช้ประโยชน์ (ร้อยละ)	ราคาประเมินต่อตารางเมตร (บาท)	รวมราคาสิ่งปลูกสร้าง (บาท)	ค่าเสื่อม							ราคาประเมินหลังหักค่าเสื่อม (บาท)				
						ไร่	งาน	ตร.ว.												อายุโรงเรือน (ปี)	คิดเป็นค่าเสื่อม (บาท)										
					2	0	0	80	80	65	5,200		-	-	-	-	-	-	-	-	-	-	-	-	-	-	-	-	-	-	0.02
688	น.ส.3ก	-	257	หมู่ 2 ต.ทุ่งใหญ่	1	8	3	4	3504	65	227,760		-	-	-	-	-	-	-	-	-	-	-	-	-	-	-	-	-	227,760	0.01
689	ส.ป.ก.4-01		258	หมู่ 11 ต.ทุ่งใหญ่	1	17	2	0	7000	65	455,000		-	-	-	-	-	-	-	-	-	-	-	-	-	-	-	-	-	455,000	0.01
					2	0	2	2	202	65	13,130		-	-	-	-	-	-	-	-	-	-	-	-	-	-	13,130	-	-	-	
690	น.ส.3ก	-	258	หมู่ 2 ต.ทุ่งใหญ่	1	8	2	13	3413	65	221,845		-	-	-	-	-	-	-	-	-	-	-	-	-	-	-	-	-	221,845	0.01
691	ส.ป.ก.4-01		259	หมู่ 11 ต.ทุ่งใหญ่	1	19	1	40	7740	50	387,000		-	-	-	-	-	-	-	-	-	-	-	-	-	-	-	-	-	387,000	0.01
692	น.ส.3ก	-	259	หมู่ 2 ต.ทุ่งใหญ่	1	20	0	0	8000	65	520,000		-	-	-	-	-	-	-	-	-	-	-	-	-	-	-	-	-	520,000	0.01
693	น.ส.3		259	หมู่ 9 ต.ทุ่งใหญ่	1	43	3	75	17575	50	878,750		-	-	-	-	-	-	-	-	-	-	-	-	-	-	-	-	-	878,750	0.01
694	ส.ป.ก.4-01		260	หมู่ 11 ต.ทุ่งใหญ่	1	14	1	41	5741	50	287,050		-	-	-	-	-	-	-	-	-	-	-	-	-	-	-	-	-	287,050	0.01

หมายเหตุ : ลักษณะการใช้ประโยชน์ ๑. ประกอบเกษตรกรรม

๒. อยู่อาศัย

๓. อื่นๆ

๔. ทั้งไว้ว่างเปล่าหรือไม่ได้ทำประโยชน์ตามควรแก่สภาพ

๕. ใช้ประโยชน์หลายประเภท

ราคาประเมินทุนทรัพย์ของที่ดินและสิ่งปลูกสร้าง

องค์การบริหารส่วนตำบลทุ่งใหญ่ อำเภอ โพธิ์ประทับช้าง จังหวัด พิจิตร

ที่	ประเภทที่ดิน	หน้าสำรวจ	เลขที่	สถานที่ตั้ง(หมู่ที่/ชุมชน/ตำบล)	ลักษณะการใช้ประโยชน์	ราคาประเมินทุนทรัพย์ของที่ดิน					คำนวณราคาประเมินทุนทรัพย์ของสิ่งปลูกสร้าง										รวมราคาประเมินของที่ดินและสิ่งปลูกสร้าง (บาท)	ราคาประเมินของที่ดินและสิ่งปลูกสร้างตามสัดส่วนการใช้ประโยชน์ (บาท)	หักมูลค่าฐานภาษีที่ได้รับยกเว้น (บาท)	คงเหลือราคาประเมินทุนทรัพย์ที่ต้องเสียภาษี (บาท)	อัตราภาษี (ร้อยละ)		
						จำนวนเนื้อที่ดิน			จำนวนเป็นตารางวา	ราคาประเมินต่อตารางวา (บาท)	รวมราคาประเมินที่ดิน (บาท)	ที่	ประเภทสิ่งปลูกสร้าง	ลักษณะสิ่งปลูกสร้าง	ลักษณะการใช้ประโยชน์	ขนาดพื้นที่สิ่งปลูกสร้าง (ตารางเมตร)	คิดเป็นสัดส่วนตามการใช้ประโยชน์ (ร้อยละ)	ราคาประเมินต่อตารางเมตร (บาท)	รวมราคาสิ่งปลูกสร้าง (บาท)	ค่าเสื่อม						ราคาประเมินหลังหักค่าเสื่อม (บาท)	
						ไร่	งาน	ตร.ว.												อายุโรงเรือน (ปี)							คิดเป็นค่าเสื่อม (บาท)
695	น.ส.3ก		260	หมู่ 12 ต.ทุ่งใหญ่	1	8	0	91	3291	110	362,010	-	-	-	-	-	-	-	-	-	-	-	362,010	-	-	362,010	0.01
696	ส.ป.ก.4-01		261	หมู่ 11 ต.ทุ่งใหญ่	1	14	3	30	5930	50	296,500	-	-	-	-	-	-	-	-	-	-	-	296,500	-	-	296,500	0.01
697	น.ส.3ก		261	หมู่ 12 ต.ทุ่งใหญ่	1	10	0	0	4000	80	320,000	-	-	-	-	-	-	-	-	-	-	-	320,000	-	-	320,000	0.01
698	ส.ป.ก.4-01		262	หมู่ 11 ต.ทุ่งใหญ่	1	15	0	0	6000	50	300,000	-	-	-	-	-	-	-	-	-	-	-	300,000	-	-	300,000	0.01
699	น.ส.3ก		262	ต.ทุ่งใหญ่	1	8	0	91	3291	95	312,645	-	-	-	-	-	-	-	-	-	-	-	312,645	-	-	312,645	0.01
700	ส.ป.ก.4-01		263	หมู่ 11 ต.ทุ่งใหญ่	1	19	3	13	7913	50	395,650	-	-	-	-	-	-	-	-	-	-	-	395,650	-	-	395,650	0.01
701	น.ส.3ก		263	หมู่ 12 ต.ทุ่งใหญ่	1	8	0	91	3291	95	312,645	-	-	-	-	-	-	-	-	-	-	-	312,645	-	-	312,645	0.01
702	ส.ป.ก.4-01		264	หมู่ 11 ต.ทุ่งใหญ่	1	21	1	14	8514	65	553,410	-	-	-	-	-	-	-	-	-	-	-	553,410	-	-	553,410	0.01
703	น.ส.3		264	หมู่ 18 ต.ทุ่งใหญ่	1	31	3	60	12760	50	638,000	-	-	-	-	-	-	-	-	-	-	-	638,000	-	-	638,000	0.01

หมายเหตุ : ลักษณะการใช้ประโยชน์ ๑. ประกอบเกษตรกรรม

๒. อยู่อาศัย

๓. อื่นๆ

๔. ทั้งไว้ว่างเปล่าหรือไม่ได้ทำประโยชน์ตามควรแก่สภาพ

๕. ใช้ประโยชน์หลายประเภท

ราคาประเมินทุนทรัพย์ของที่ดินและสิ่งปลูกสร้าง

องค์การบริหารส่วนตำบลทุ่งใหญ่ อำเภอ โพธิ์ประทับช้าง จังหวัด พิจิตร

ที่	ประเภทที่ดิน	หน้าสำรวจ	เลขที่	สถานที่ตั้ง(หมู่ที่/ชุมชน/ตำบล)	ลักษณะการใช้ประโยชน์	ราคาประเมินทุนทรัพย์ของที่ดิน						คำนวณราคาประเมินทุนทรัพย์ของสิ่งปลูกสร้าง										รวมราคาประเมินของที่ดินและสิ่งปลูกสร้าง (บาท)	ราคาประเมินของที่ดินและสิ่งปลูกสร้างตามสัดส่วนการใช้ประโยชน์ (บาท)	หักมูลค่าฐานภาษีที่ได้รับยกเว้น (บาท)	คงเหลือราคาประเมินทุนทรัพย์ที่ต้องเสียภาษี (บาท)	อัตราภาษี (ร้อยละ)			
						จำนวนเนื้อที่ดิน			จำนวนเป็นตารางวา	ราคาประเมินต่อตารางวา (บาท)	รวมราคาประเมินที่ดิน (บาท)	ที่	ประเภทสิ่งปลูกสร้าง	ลักษณะสิ่งปลูกสร้าง	ลักษณะการใช้ประโยชน์	ขนาดพื้นที่สิ่งปลูกสร้าง (ตารางเมตร)	คิดเป็นสัดส่วนตามการใช้ประโยชน์ (ร้อยละ)	ราคาประเมินต่อตารางเมตร (บาท)	รวมราคาสิ่งปลูกสร้าง (บาท)	ค่าเสื่อม							ราคาประเมินหลังหักค่าเสื่อม (บาท)		
						ไร่	งาน	ตร.ว.												อายุโรงเรือน (ปี)	คิดเป็นค่าเสื่อม (บาท)								
704	น.ส.3ก		264	หมู่ 12 ต.ทุ่งใหญ่	1	8	0	91	3291	110	362,010	-	-	-	-	-	-	-	-	-	-	-	-	362,010	-	-	362,010	0.01	
705	ส.ป.ก.4-01		265	หมู่ 11 ต.ทุ่งใหญ่	1	10	3	28	4328	65	281,320	-	-	-	-	-	-	-	-	-	-	-	-	-	281,320	-	-	281,320	0.01
706	น.ส.3ก	-	265	หมู่ 18 ต.ทุ่งใหญ่	1	34	3	66	13966	95	1,326,770	-	-	-	-	-	-	-	-	-	-	-	-	-	1,326,770	-	-	1,326,770	0.01
707	น.ส.3		266	หมู่ 14 ต.ทุ่งใหญ่	1	42	0	0	16800	50	840,000	-	-	-	-	-	-	-	-	-	-	-	-	-	840,000	-	-	840,000	0.01
708	ส.ป.ก.4-01		266	หมู่ 11 ต.ทุ่งใหญ่	1	9	1	3	3703	50	185,150	-	-	-	-	-	-	-	-	-	-	-	-	-	185,150	-	-	185,150	0.01
709	น.ส.3ก	-	266	หมู่ 9 ต.ทุ่งใหญ่	1	22	3	11	9111	95	865,545	-	-	-	-	-	-	-	-	-	-	-	-	-	865,545	-	-	865,545	0.01
710	ส.ป.ก.4-01		267	หมู่ 11 ต.ทุ่งใหญ่	1	10	2	49	4249	65	276,185	-	-	-	-	-	-	-	-	-	-	-	-	-	276,185	-	-	276,185	0.01
711	น.ส.3ก	-	267	หมู่ 10 ต.ทุ่งใหญ่	2	0	2	61	261	130	33,930	-	-	-	-	-	-	-	-	-	-	-	-	-	33,930	-	-	33,930	0.02
712	น.ส.3	-	267	หมู่ 6 ต.ทุ่งใหญ่	1	30	3	71	12371	65	804,115	-	-	-	-	-	-	-	-	-	-	-	-	-	804,115	-	-	804,115	0.01

หมายเหตุ : ลักษณะการใช้ประโยชน์ ๑. ประกอบเกษตรกรรม

๒. อยู่อาศัย

๓. อื่นๆ

๔. ทิ้งไว้ว่างเปล่าหรือไม่ได้ทำประโยชน์ตามควรแก่สภาพ

๕. ใช้ประโยชน์หลายประเภท

ราคาประเมินทุนทรัพย์ของที่ดินและสิ่งปลูกสร้าง

องค์การบริหารส่วนตำบลทุ่งใหญ่ อำเภอ โพธิ์ประทับช้าง จังหวัด พิจิตร

ที่	ประเภทที่ดิน	หน้าสำรวจ	เลขที่	สถานที่ตั้ง(หมู่ที่/ชุมชน/ตำบล)	ลักษณะการใช้ประโยชน์	ราคาประเมินทุนทรัพย์ของที่ดิน					คำนวณราคาประเมินทุนทรัพย์ของสิ่งปลูกสร้าง										รวมราคาประเมินของที่ดินและสิ่งปลูกสร้าง (บาท)	ราคาประเมินของที่ดินและสิ่งปลูกสร้างตามสัดส่วนการใช้ประโยชน์ (บาท)	หักมูลค่าฐานภาษีที่ได้รับยกเว้น (บาท)	คงเหลือราคาประเมินทุนทรัพย์ที่ต้องเสียภาษี (บาท)	อัตราภาษี (ร้อยละ)				
						จำนวนเนื้อที่ดิน			จำนวนเป็นตารางวา	ราคาประเมินต่อตารางวา (บาท)	รวมราคาประเมินที่ดิน (บาท)	ที่	ประเภทสิ่งปลูกสร้าง	ลักษณะสิ่งปลูกสร้าง	ลักษณะการใช้ประโยชน์	ขนาดพื้นที่สิ่งปลูกสร้าง (ตารางเมตร)	คิดเป็นสัดส่วนตามการใช้ประโยชน์ (ร้อยละ)	ราคาประเมินต่อตารางเมตร (บาท)	รวมราคาสิ่งปลูกสร้าง (บาท)	ค่าเสื่อม						ราคาประเมินหลังหักค่าเสื่อม (บาท)			
						ไร่	งาน	ตร.ว.												อายุโรงเรือน (ปี)							คิดเป็นค่าเสื่อม (บาท)		
713	ส.ป.ก.4-01		268	หมู่ 12 ต.ทุ่งใหญ่	1	15	0	0	6000	65	390,000		-	-	-	-	-	-	-	-	-	-	-	390,000	-	-	390,000	0.01	
714	น.ส.3ก	-	268	หมู่ 10 ต.ทุ่งใหญ่	1	19	2	16	7816	130	1,016,080		-	-	-	-	-	-	-	-	-	-	-	-	1,016,080	-	-	1,016,080	0.01
715	น.ส.3ก	-	269	หมู่ 12 ต.ทุ่งใหญ่	1	9	0	44	3644	150	546,600		-	-	-	-	-	-	-	-	-	-	-	-	546,600	-	-	546,600	0.01
716	ส.ป.ก.4-01		269	หมู่ 12 ต.ทุ่งใหญ่	1	15	0	0	6000	50	300,000		-	-	-	-	-	-	-	-	-	-	-	-	300,000	-	-	300,000	0.01
717	น.ส.3ก		270	หมู่ 13 ต.ทุ่งใหญ่	1	1	3	74	774	100	77,400		-	-	-	-	-	-	-	-	-	-	-	-	77,400	-	-	77,400	0.01
718	ส.ป.ก.4-01		270	หมู่ 12 ต.ทุ่งใหญ่	1	15	0	0	6000	65	390,000		-	-	-	-	-	-	-	-	-	-	-	-	390,000	-	-	390,000	0.01
719	ส.ป.ก.4-01		271	หมู่ 11 ต.ทุ่งใหญ่	1	20	3	30	8330	65	541,450		-	-	-	-	-	-	-	-	-	-	-	-	541,450	-	-	541,450	0.01
720	น.ส.3ก	-	271	หมู่ 13 ต.ทุ่งใหญ่	2	0	2	0	200	100	20,000		-	-	-	-	-	-	-	-	-	-	-	-	20,000	-	-	20,000	0.02
721	ส.ป.ก.4-01		272	หมู่ 12 ต.ทุ่งใหญ่	1	17	3	58	7158	65	465,270		-	-	-	-	-	-	-	-	-	-	-	-	465,270	-	-	465,270	0.01

หมายเหตุ : ลักษณะการใช้ประโยชน์ ๑. ประกอบเกษตรกรรม

๒. อยู่อาศัย

๓. อื่นๆ

๔. ทิ้งไว้ว่างเปล่าหรือไม่ได้ทำประโยชน์ตามควรแก่สภาพ

๕. ใช้ประโยชน์หลายประเภท

ราคาประเมินทุนทรัพย์ของที่ดินและสิ่งปลูกสร้าง

องค์การบริหารส่วนตำบลทุ่งใหญ่ อำเภอ โพธิ์ประทับช้าง จังหวัด พิจิตร

ที่	ประเภทที่ดิน	หน้าสำรวจ	เลขที่	สถานที่ตั้ง(หมู่ที่/ชุมชน/ตำบล)	ลักษณะการใช้ประโยชน์	ราคาประเมินทุนทรัพย์ของที่ดิน						คำนวณราคาประเมินทุนทรัพย์ของสิ่งปลูกสร้าง										รวมราคาประเมินของที่ดินและสิ่งปลูกสร้าง (บาท)	ราคาประเมินของที่ดินและสิ่งปลูกสร้างตามสัดส่วนการใช้ประโยชน์ (บาท)	หักมูลค่าฐานภาษีที่ได้รับยกเว้น (บาท)	คงเหลือราคาประเมินทุนทรัพย์ที่ต้องเสียภาษี (บาท)	อัตราภาษี (ร้อยละ)			
						จำนวนเนื้อที่ดิน			จำนวนเป็นตารางวา	ราคาประเมินต่อตารางวา (บาท)	รวมราคาประเมินที่ดิน (บาท)	ที่	ประเภทสิ่งปลูกสร้าง	ลักษณะสิ่งปลูกสร้าง	ลักษณะการใช้ประโยชน์	ขนาดพื้นที่สิ่งปลูกสร้าง (ตารางเมตร)	คิดเป็นสัดส่วนตามการใช้ประโยชน์ (ร้อยละ)	ราคาประเมินต่อตารางเมตร (บาท)	รวมราคาสิ่งปลูกสร้าง (บาท)	ค่าเสื่อม							ราคาประเมินหลังหักค่าเสื่อม (บาท)		
						ไร่	งาน	ตร.ว.												อายุโรงเรือน (ปี)	คิดเป็นค่าเสื่อม (บาท)								
722	น.ส.3ก	-	272	หมู่ 13 ต.ทุ่งใหญ่	2	0	1	0	100	100	10,000	-	-	-	-	-	-	-	-	-	-	-	-	-	-	-	-	-	0.02
723	ส.ป.ก.4-01		273	หมู่ 12 ต.ทุ่งใหญ่	1	18	3	85	7585	65	493,025	-	-	-	-	-	-	-	-	-	-	-	-	-	-	-	-	493,025	0.01
724	น.ส.3ก	-	273	หมู่ 13 ต.ทุ่งใหญ่	2	0	1	0	100	100	10,000	-	-	-	-	-	-	-	-	-	-	-	-	-	-	-	-	10,000	0.02
725	ส.ป.ก.4-01		274	หมู่ 12 ต.ทุ่งใหญ่	1	18	2	90	7490	65	486,850	-	-	-	-	-	-	-	-	-	-	-	-	-	-	-	-	486,850	0.01
726	น.ส.3ก		274	หมู่ 13 ต.ทุ่งใหญ่	1	3	2	64	1464	90	131,760	-	-	-	-	-	-	-	-	-	-	-	-	-	-	-	-	131,760	0.01
					2	1	0	0	400	90	36,000	-	-	-	-	-	-	-	-	-	-	-	-	-	-	-	-	36,000	0.02
727	ส.ป.ก.4-01		275	หมู่ 12 ต.ทุ่งใหญ่	1	18	1	0	7300	65	474,500	-	-	-	-	-	-	-	-	-	-	-	-	-	-	-	-	474,500	0.01
728	น.ส.3ก	-	275	หมู่ 11 ต.ทุ่งใหญ่	1	16	0	0	6400	50	320,000	-	-	-	-	-	-	-	-	-	-	-	-	-	-	-	-	320,000	0.01
729	ส.ป.ก.4-01		276	หมู่ 12 ต.ทุ่งใหญ่	1	19	3	40	7940	65	516,100	-	-	-	-	-	-	-	-	-	-	-	-	-	-	-	-	516,100	0.01

หมายเหตุ : ลักษณะการใช้ประโยชน์ ๑. ประกอบเกษตรกรรม

๒. อยู่อาศัย

๓. อื่นๆ

๔. ทิ้งไว้ว่างเปล่าหรือไม่ได้ทำประโยชน์ตามควรแก่สภาพ

๕. ใช้ประโยชน์หลายประเภท

ราคาประเมินทุนทรัพย์ของที่ดินและสิ่งปลูกสร้าง

องค์การบริหารส่วนตำบลทุ่งใหญ่ อำเภอ โพธิ์ประทับช้าง จังหวัด พิจิตร

ที่	ประเภทที่ดิน	หน้าสำรวจ	เลขที่	สถานที่ตั้ง(หมู่ที่/ชุมชน/ตำบล)	ลักษณะการใช้ประโยชน์	ราคาประเมินทุนทรัพย์ของที่ดิน						คำนวณราคาประเมินทุนทรัพย์ของสิ่งปลูกสร้าง										รวมราคาประเมินของที่ดินและสิ่งปลูกสร้าง (บาท)	ราคาประเมินของที่ดินและสิ่งปลูกสร้างตามสัดส่วนการใช้ประโยชน์ (บาท)	หักมูลค่าฐานภาษีที่ได้รับยกเว้น (บาท)	คงเหลือราคาประเมินที่ต้องเสียภาษี (บาท)	อัตราภาษี (ร้อยละ)	
						จำนวนเนื้อที่ดิน			จำนวนเป็นตารางวา	ราคาประเมินต่อตารางวา (บาท)	รวมราคาประเมินที่ดิน (บาท)	ที่	ประเภทสิ่งปลูกสร้าง	ลักษณะสิ่งปลูกสร้าง	ลักษณะการใช้ประโยชน์	ขนาดพื้นที่สิ่งปลูกสร้าง (ตารางเมตร)	คิดเป็นสัดส่วนตามการใช้ประโยชน์ (ร้อยละ)	ราคาประเมินต่อตารางเมตร (บาท)	รวมราคาสิ่งปลูกสร้าง (บาท)	ค่าเสื่อม							ราคาประเมินหลังหักค่าเสื่อม (บาท)
						ไร่	งาน	ตร.ว.												อายุโรงเรือน (ปี)	คิดเป็นค่าเสื่อม (บาท)						
730	น.ส.3ก	-	276	หมู่ 11 ต.ทุ่งใหญ่	2	0	0	99	99	200	19,800	-	-	-	-	-	-	-	-	-	-	19,800	-	-	19,800	0.02	
731	ส.ป.ก.4-01		277	หมู่ 12 ต.ทุ่งใหญ่	1	36	1	35	14535	65	944,775	-	-	-	-	-	-	-	-	-	-	944,775	-	-	944,775	0.01	
732	น.ส.3ก		277	หมู่ 2 ต.ทุ่งใหญ่	2	0	1	3	103	150	15,450	-	-	-	-	-	-	-	-	-	-	15,450	-	-	15,450	0.02	
733	น.ส.3ก		278	หมู่ 13 ต.ทุ่งใหญ่	1	12	2	25	5025	65	326,625	-	-	-	-	-	-	-	-	-	-	326,625	-	-	326,625	0.01	
734	ส.ป.ก.4-01		279	หมู่ 12 ต.ทุ่งใหญ่	1	20	0	0	8000	65	520,000	-	-	-	-	-	-	-	-	-	-	520,000	-	-	520,000	0.01	
					2	0	3	75	375	65	24,375	109	100-บ้านพักอาศัย 1ชั้น	ตึก	2	162	100	6,450	1,044,900	33	585,144	459,756	484,131	-	459,756	24,375	0.02
735	น.ส.3ก	-	279	หมู่ 13 ต.ทุ่งใหญ่	1	12	2	24	5024	65	326,560	-	-	-	-	-	-	-	-	-	-	326,560	-	-	326,560	0.01	
736	ส.ป.ก.4-01		280	หมู่ 11 ต.ทุ่งใหญ่	1	6	2	65	2665	50	133,250	-	-	-	-	-	-	-	-	-	-	133,250	-	-	133,250	0.01	
737	ส.ป.ก.4-01		281	หมู่ 11 ต.ทุ่งใหญ่	1	4	1	55	1755	100	175,500	-	-	-	-	-	-	-	-	-	-	175,500	-	-	175,500	0.01	

หมายเหตุ : ลักษณะการใช้ประโยชน์ ๑. ประกอบเกษตรกรรม

๒. อยู่อาศัย

๓. อื่นๆ

๔. ทิ้งไว้ว่างเปล่าหรือไม่ได้ทำประโยชน์ตามควรแก่สภาพ

๕. ใช้ประโยชน์หลายประเภท

ราคาประเมินทุนทรัพย์ของที่ดินและสิ่งปลูกสร้าง

องค์การบริหารส่วนตำบลทุ่งใหญ่ อำเภอ โพธิ์ประทับช้าง จังหวัด พิจิตร

ที่	ประเภทที่ดิน	หน้าสำรวจ	เลขที่	สถานที่ตั้ง(หมู่ที่/ชุมชน/ตำบล)	ลักษณะการใช้ประโยชน์	ราคาประเมินทุนทรัพย์ของที่ดิน						คำนวณราคาประเมินทุนทรัพย์ของสิ่งปลูกสร้าง										รวมราคาประเมินของที่ดินและสิ่งปลูกสร้าง (บาท)	ราคาประเมินของที่ดินและสิ่งปลูกสร้างตามสัดส่วนการใช้ประโยชน์ (บาท)	หักมูลค่าฐานภาษีที่ได้รับยกเว้น (บาท)	คงเหลือราคาประเมินทุนทรัพย์ที่ต้องเสียภาษี (บาท)	อัตรากาษี (ร้อยละ)	
						จำนวนเนื้อที่ดิน			จำนวนเป็นตารางวา	ราคาประเมินต่อตารางวา (บาท)	รวมราคาประเมินที่ดิน (บาท)	ที่	ประเภทสิ่งปลูกสร้าง	ลักษณะสิ่งปลูกสร้าง	ลักษณะการใช้ประโยชน์	ขนาดพื้นที่สิ่งปลูกสร้าง (ตารางเมตร)	คิดเป็นสัดส่วนตามการใช้ประโยชน์ (ร้อยละ)	ราคาประเมินต่อตารางเมตร (บาท)	รวมราคาสิ่งปลูกสร้าง (บาท)	ค่าเสื่อม							ราคาประเมินหลังหักค่าเสื่อม (บาท)
						ไร่	งาน	ตร.ว.												อายุโรงเรือน (ปี)	คิดเป็นค่าเสื่อม (บาท)						
738	น.ส.3ก	-	281	หมู่ 2 ต.ทุ่งใหญ่	2	1	2	60	660	150	99,000	110	100-บ้านพักอาศัย 2ชั้น	ครึ่งตึก/ครึ่งไม้	2	224	100	6,450	1,444,800	23	1,228,080	216,720	315,720	-	216,720	99,000	0.02
					3	0	0	9	9	150	1,350	111	100-บ้านพักอาศัย 1ชั้น	ตึก	3	9	100	6,450	58,050	4	2,322	55,728	57,078	-	-	57,078	0.3
												112	501-คลังสินค้า พื้นที่ไม่เกิน 300 ตารางเมตร 1ชั้น	ตึก	3	56	100	5,200	291,200	3	8,736	282,464	282,464	-	-	282,464	0.3
739	ส.ป.ก.4-01		282	หมู่ 11 ต.ทุ่งใหญ่	1	7	1	13	2913	65	189,345		-	-	-	-	-	-	-	-	-	-	189,345	-	-	189,345	0.01
740	น.ส.3ก	-	282	หมู่ 2 ต.ทุ่งใหญ่	2	0	3	95	395	150	59,250	113	100-บ้านพักอาศัย 1ชั้น	ตึก	2	108	100	6,450	696,600	18	181,116	515,484	574,734	-	515,484	59,250	0.02
741	ส.ป.ก.4-01		283	หมู่ 11 ต.ทุ่งใหญ่	1	4	1	62	1762	65	114,530		-	-	-	-	-	-	-	-	-	-	114,530	-	-	114,530	0.01
742	น.ส.3ก	-	283	หมู่ 1 ต.ทุ่งใหญ่	1	13	2	82	5482	50	274,100		-	-	-	-	-	-	-	-	-	-	274,100	-	-	274,100	0.01
743	ส.ป.ก.4-01		284	หมู่ 11 ต.ทุ่งใหญ่	1	4	2	23	1823	100	182,300		-	-	-	-	-	-	-	-	-	-	182,300	-	-	182,300	0.01
744	น.ส.3ก	-	284	หมู่ 1 ต.ทุ่งใหญ่	1	13	2	82	5482	50	274,100		-	-	-	-	-	-	-	-	-	-	274,100	-	-	274,100	0.01

หมายเหตุ : ลักษณะการใช้ประโยชน์ ๑. ประกอบเกษตรกรรม

๒. อยู่อาศัย

๓. อื่นๆ

๔. ทิ้งไว้ว่างเปล่าหรือไม่ได้ทำประโยชน์ตามควรแก่สภาพ

๕. ใช้ประโยชน์หลายประเภท

ราคาประเมินทุนทรัพย์ของที่ดินและสิ่งปลูกสร้าง

องค์การบริหารส่วนตำบลทุ่งใหญ่ อำเภอ โพธิ์ประทับช้าง จังหวัด พิจิตร

ที่	ประเภทที่ดิน	หน้าสำรวจ	เลขที่	สถานที่ตั้ง(หมู่ที่/ชุมชน/ตำบล)	ลักษณะการใช้ประโยชน์	ราคาประเมินทุนทรัพย์ของที่ดิน						คำนวณราคาประเมินทุนทรัพย์ของสิ่งปลูกสร้าง										รวมราคาประเมินของที่ดินและสิ่งปลูกสร้าง (บาท)	ราคาประเมินของที่ดินและสิ่งปลูกสร้างตามสัดส่วนการใช้ประโยชน์ (บาท)	หักมูลค่าฐานภาษีที่ได้รับยกเว้น (บาท)	คงเหลือราคาประเมินทุนทรัพย์ที่ต้องเสียภาษี (บาท)	อัตราภาษี (ร้อยละ)			
						จำนวนเนื้อที่ดิน			จำนวนเป็นตารางวา	ราคาประเมินต่อตารางวา (บาท)	รวมราคาประเมินที่ดิน (บาท)	ที่	ประเภทสิ่งปลูกสร้าง	ลักษณะสิ่งปลูกสร้าง	ลักษณะการใช้ประโยชน์	ขนาดพื้นที่สิ่งปลูกสร้าง (ตารางเมตร)	คิดเป็นสัดส่วนตามการใช้ประโยชน์ (ร้อยละ)	ราคาประเมินต่อตารางเมตร (บาท)	รวมราคาสิ่งปลูกสร้าง (บาท)	ค่าเสื่อม							ราคาประเมินหลังหักค่าเสื่อม (บาท)		
						ไร่	งาน	ตร.ว.												อายุโรงเรือน (ปี)	คิดเป็นค่าเสื่อม (บาท)								
745	ส.ป.ก.4-01	-	285	หมู่ 11 ต.ทุ่งใหญ่	1	5	0	0	2000	50	100,000	-	-	-	-	-	-	-	-	-	-	-	-	100,000	-	-	100,000	0.01	
746	น.ส.3ก	-	285	หมู่ 1 ต.ทุ่งใหญ่	1	13	2	82	5482	50	274,100	-	-	-	-	-	-	-	-	-	-	-	-	-	274,100	-	-	274,100	0.01
747	น.ส.3ก	-	286	หมู่ 3 ต.ทุ่งใหญ่	1	16	3	66	6766	65	439,790	-	-	-	-	-	-	-	-	-	-	-	-	-	439,790	-	-	439,790	0.01
748	ส.ป.ก.4-01	-	286	หมู่ 11 ต.ทุ่งใหญ่	1	11	1	99	4599	50	229,950	-	-	-	-	-	-	-	-	-	-	-	-	-	229,950	-	-	229,950	0.01
749	น.ส.3ก	-	287	หมู่ 18 ต.ทุ่งใหญ่	1	7	2	37	3037	110	334,070	-	-	-	-	-	-	-	-	-	-	-	-	-	334,070	-	-	334,070	0.01
750	ส.ป.ก.4-01	-	287	หมู่ 11 ต.ทุ่งใหญ่	1	7	2	76	3076	50	153,800	-	-	-	-	-	-	-	-	-	-	-	-	-	153,800	-	-	153,800	0.01
751	ส.ป.ก.4-01	-	287	ต.ทุ่งใหญ่								-	-	-	-	-	-	-	-	-	-	-	-	-	-	-	-	-	
752	ส.ป.ก.4-01	-	288	หมู่ 11 ต.ทุ่งใหญ่	1	2	2	49	1049	50	52,450	-	-	-	-	-	-	-	-	-	-	-	-	-	52,450	-	-	52,450	0.01
753	น.ส.3ก	-	288	หมู่ 11 ต.ทุ่งใหญ่	1	47	0	48	18848	50	942,400	-	-	-	-	-	-	-	-	-	-	-	-	-	942,400	-	-	942,400	0.01

หมายเหตุ : ลักษณะการใช้ประโยชน์ ๑. ประกอบเกษตรกรรม

๒. อยู่อาศัย

๓. อื่นๆ

๔. ทิ้งไว้ว่างเปล่าหรือไม่ได้ทำประโยชน์ตามควรแก่สภาพ

๕. ใช้ประโยชน์หลายประเภท

ราคาประเมินทุนทรัพย์ของที่ดินและสิ่งปลูกสร้าง

องค์การบริหารส่วนตำบลทุ่งใหญ่ อำเภอ โพธิ์ประทับช้าง จังหวัด พิจิตร

ที่	ประเภทที่ดิน	หน้าสำรวจ	เลขที่	สถานที่ตั้ง(หมู่ที่/ชุมชน/ตำบล)	ลักษณะการใช้ประโยชน์	ราคาประเมินทุนทรัพย์ของที่ดิน						คำนวณราคาประเมินทุนทรัพย์ของสิ่งปลูกสร้าง										รวมราคาประเมินของที่ดินและสิ่งปลูกสร้าง (บาท)	ราคาประเมินของที่ดินและสิ่งปลูกสร้างตามสัดส่วนการใช้ประโยชน์ (บาท)	หักมูลค่าฐานภาษีที่ได้รับยกเว้น (บาท)	คงเหลือราคาประเมินทุนทรัพย์ที่ต้องเสียภาษี (บาท)	อัตราภาษี (ร้อยละ)	
						จำนวนเนื้อที่ดิน			จำนวนเป็นตารางวา	ราคาประเมินต่อตารางวา (บาท)	รวมราคาประเมินที่ดิน (บาท)	ที่	ประเภทสิ่งปลูกสร้าง	ลักษณะสิ่งปลูกสร้าง	ลักษณะการใช้ประโยชน์	ขนาดพื้นที่สิ่งปลูกสร้าง (ตารางเมตร)	คิดเป็นสัดส่วนตามการใช้ประโยชน์ (ร้อยละ)	ราคาประเมินต่อตารางเมตร (บาท)	รวมราคาสิ่งปลูกสร้าง (บาท)	ค่าเสื่อม							ราคาประเมินหลังหักค่าเสื่อม (บาท)
						ไร่	งาน	ตร.ว.												อายุโรงเรือน (ปี)	คิดเป็นค่าเสื่อม (บาท)						
754	ส.ป.ก.4-01	-	289	หมู่ 11 ต.ทุ่งใหญ่	1	1	2	26	626	50	31,300	-	-	-	-	-	-	-	-	-	31,300	-	-	31,300	0.01		
755	น.ส.3ก	-	289	หมู่ 13 ต.ทุ่งใหญ่	1	9	3	83	3983	65	258,895	-	-	-	-	-	-	-	-	-	258,895	-	-	258,895	0.01		
					2	0	0	17	17	65	1,105	114	100-บ้านพักอาศัย 1ชั้น	ตึก	2	66	100	6,450	425,700	3	12,771	412,929	414,034	-	412,929	1,105	0.02
756	ส.ป.ก.4-01	-	290	หมู่ 11 ต.ทุ่งใหญ่	1	17	2	1	7001	65	455,065	-	-	-	-	-	-	-	-	-	455,065	-	-	455,065	0.01		
757	น.ส.3ก	-	290	หมู่ 3 ต.ทุ่งใหญ่	1	21	0	21	8421	65	547,365	-	-	-	-	-	-	-	-	-	547,365	-	-	547,365	0.01		
758	ส.ป.ก.4-01	-	291	หมู่ 11 ต.ทุ่งใหญ่	1	11	0	9	4409	65	286,585	-	-	-	-	-	-	-	-	-	286,585	-	-	286,585	0.01		
759	น.ส.3ก	-	291	ต.ทุ่งใหญ่	1	14	3	0	5900	65	383,500	-	-	-	-	-	-	-	-	-	383,500	-	-	383,500	0.01		
					2	0	1	0	100	65	6,500	-	-	-	-	-	-	-	-	-	6,500	-	6,500	-	-		
760	ส.ป.ก.4-01	-	292	หมู่ 11 ต.ทุ่งใหญ่	1	10	2	60	4260	50	213,000	-	-	-	-	-	-	-	-	-	213,000	-	-	213,000	0.01		

หมายเหตุ : ลักษณะการใช้ประโยชน์ ๑. ประกอบเกษตรกรรม

๒. อยู่อาศัย

๓. อื่นๆ

๔. ทิ้งไว้ว่างเปล่าหรือไม่ได้ทำประโยชน์ตามควรแก่สภาพ

๕. ใช้ประโยชน์หลายประเภท

ราคาประเมินทุนทรัพย์ของที่ดินและสิ่งปลูกสร้าง

องค์การบริหารส่วนตำบลทุ่งใหญ่ อำเภอ โพธิ์ประทับช้าง จังหวัด พิจิตร

ที่	ประเภทที่ดิน	หน้าสำรวจ	เลขที่	สถานที่ตั้ง(หมู่ที่/ชุมชน/ตำบล)	ลักษณะการใช้ประโยชน์	ราคาประเมินทุนทรัพย์ของที่ดิน						คำนวณราคาประเมินทุนทรัพย์ของสิ่งปลูกสร้าง										รวมราคาประเมินของที่ดินและสิ่งปลูกสร้าง (บาท)	ราคาประเมินของที่ดินและสิ่งปลูกสร้างตามสัดส่วนการใช้ประโยชน์ (บาท)	หักมูลค่าฐานภาษีที่ได้รับยกเว้น (บาท)	คงเหลือราคาประเมินทุนทรัพย์ที่ต้องเสียภาษี (บาท)	อัตรากาษี (ร้อยละ)	
						จำนวนเนื้อที่ดิน			จำนวนเป็นตารางวา	ราคาประเมินต่อตารางวา (บาท)	รวมราคาประเมินที่ดิน (บาท)	ที่	ประเภทสิ่งปลูกสร้าง	ลักษณะสิ่งปลูกสร้าง	ลักษณะการใช้ประโยชน์	ขนาดพื้นที่สิ่งปลูกสร้าง (ตารางเมตร)	คิดเป็นสัดส่วนตามการใช้ประโยชน์ (ร้อยละ)	ราคาประเมินต่อตารางเมตร (บาท)	รวมราคาสิ่งปลูกสร้าง (บาท)	ค่าเสื่อม							ราคาประเมินหลังหักค่าเสื่อม (บาท)
						ไร่	งาน	ตร.ว.												อายุโรงเรือน (ปี)	คิดเป็นค่าเสื่อม (บาท)						
761	น.ส.3ก	-	292	หมู่ 3 ต.ทุ่งใหญ่	1	15	0	0	6000	65	390,000	-	-	-	-	-	-	-	-	-	-	-	390,000	-	-	390,000	0.01
762	ส.ป.ก.4-01	-	293	หมู่ 11 ต.ทุ่งใหญ่	1	15	2	66	6266	50	313,300	-	-	-	-	-	-	-	-	-	-	-	313,300	-	-	313,300	0.01
763	น.ส.3ก	-	294	หมู่ 3 ต.ทุ่งใหญ่	1	10	3	54	4354	65	283,010	-	-	-	-	-	-	-	-	-	-	-	283,010	-	-	283,010	0.01
764	ส.ป.ก.4-01	-	295	หมู่ 11 ต.ทุ่งใหญ่	1	3	2	55	1455	90	130,950	-	-	-	-	-	-	-	-	-	-	-	130,950	-	-	130,950	0.01
765	น.ส.3ก	-	295	หมู่ 3 ต.ทุ่งใหญ่	1	10	3	54	4354	65	283,010	-	-	-	-	-	-	-	-	-	-	-	283,010	-	-	283,010	0.01
766	ส.ป.ก.4-01	-	296	หมู่ 11 ต.ทุ่งใหญ่	1	8	0	7	3207	75	240,525	-	-	-	-	-	-	-	-	-	-	-	240,525	-	-	240,525	0.01
767	น.ส.3ก	-	296	หมู่ 3 ต.ทุ่งใหญ่	1	10	3	54	4354	65	283,010	-	-	-	-	-	-	-	-	-	-	-	283,010	-	-	283,010	0.01
768	ส.ป.ก.4-01	-	297	หมู่ 11 ต.ทุ่งใหญ่	1	5	1	28	2128	75	159,600	-	-	-	-	-	-	-	-	-	-	-	159,600	-	-	159,600	0.01
769	น.ส.3ก	-	297	หมู่ 3 ต.ทุ่งใหญ่	1	10	3	54	4354	65	283,010	-	-	-	-	-	-	-	-	-	-	-	283,010	-	-	283,010	0.01

หมายเหตุ : ลักษณะการใช้ประโยชน์ ๑. ประกอบเกษตรกรรม

๒. อยู่อาศัย

๓. อื่นๆ

๔. ทิ้งไว้ว่างเปล่าหรือไม่ได้ทำประโยชน์ตามควรแก่สภาพ

๕. ใช้ประโยชน์หลายประเภท

ราคาประเมินทุนทรัพย์ของที่ดินและสิ่งปลูกสร้าง

องค์การบริหารส่วนตำบลทุ่งใหญ่ อำเภอ โพธิ์ประทับช้าง จังหวัด พิจิตร

ที่	ประเภทที่ดิน	หน้าสำรวจ	เลขที่	สถานที่ตั้ง(หมู่ที่/ชุมชน/ตำบล)	ลักษณะการใช้ประโยชน์	ราคาประเมินทุนทรัพย์ของที่ดิน						คำนวณราคาประเมินทุนทรัพย์ของสิ่งปลูกสร้าง										รวมราคาประเมินของที่ดินและสิ่งปลูกสร้าง (บาท)	ราคาประเมินของที่ดินและสิ่งปลูกสร้างตามสัดส่วนการใช้ประโยชน์ (บาท)	หักมูลค่าฐานภาษีที่ได้รับยกเว้น (บาท)	คงเหลือราคาประเมินทุนทรัพย์ที่ต้องเสียภาษี (บาท)	อัตราภาษี (ร้อยละ)		
						จำนวนเนื้อที่ดิน			จำนวนเป็นตารางวา	ราคาประเมินต่อตารางวา (บาท)	รวมราคาประเมินที่ดิน (บาท)	ที่	ประเภทสิ่งปลูกสร้าง	ลักษณะสิ่งปลูกสร้าง	ลักษณะการใช้ประโยชน์	ขนาดพื้นที่สิ่งปลูกสร้าง (ตารางเมตร)	คิดเป็นสัดส่วนตามการใช้ประโยชน์ (ร้อยละ)	ราคาประเมินต่อตารางเมตร (บาท)	รวมราคาสิ่งปลูกสร้าง (บาท)	ค่าเสื่อม							ราคาประเมินหลังหักค่าเสื่อม (บาท)	
						ไร่	งาน	ตร.ว.												อายุโรงเรือน (ปี)	คิดเป็นค่าเสื่อม (บาท)							
770	ส.ป.ก.4-01	-	298	หมู่ 11 ต.ทุ่งใหญ่	1	20	3	76	8376	65	544,440	-	-	-	-	-	-	-	-	-	-	-	-	544,440	-	-	544,440	0.01
771	น.ส.3ก		298	หมู่ 13 ต.ทุ่งใหญ่	1	20	0	0	8000	50	400,000	-	-	-	-	-	-	-	-	-	-	-	-	400,000	-	-	400,000	0.01
772	น.ส.3ก		299	หมู่ 13 ต.ทุ่งใหญ่	1	3	2	6	1406	65	91,390	-	-	-	-	-	-	-	-	-	-	-	-	91,390	-	-	91,390	0.01
773	ส.ป.ก.4-01	-	299	หมู่ 11 ต.ทุ่งใหญ่	1	5	3	9	2309	65	150,085	-	-	-	-	-	-	-	-	-	-	-	-	150,085	-	-	150,085	0.01
774	น.ส.3ก		30.	หมู่ 9 ต.ทุ่งใหญ่	1	21	3	20	8720	150	1,308,000	-	-	-	-	-	-	-	-	-	-	-	-	1,308,000	-	-	1,308,000	0.01
775	ส.ป.ก.4-01	-	300	หมู่ 11 ต.ทุ่งใหญ่	1	4	0	15	1615	65	104,975	-	-	-	-	-	-	-	-	-	-	-	-	104,975	-	-	104,975	0.01
776	น.ส.3ก		300	หมู่ 13 ต.ทุ่งใหญ่	1	3	2	39	1439	50	71,950	-	-	-	-	-	-	-	-	-	-	-	-	71,950	-	-	71,950	0.01
777	น.ส.3ก	-	301	หมู่ 11 ต.ทุ่งใหญ่	1	10	0	28	4028	65	261,820	-	-	-	-	-	-	-	-	-	-	-	-	261,820	-	-	261,820	0.01
778	ส.ป.ก.4-01	-	301	หมู่ 11 ต.ทุ่งใหญ่	1	15	1	38	6138	65	398,970	-	-	-	-	-	-	-	-	-	-	-	-	398,970	-	-	398,970	0.01

หมายเหตุ : ลักษณะการใช้ประโยชน์ ๑. ประกอบเกษตรกรรม

๒. อยู่อาศัย

๓. อื่นๆ

๔. ทิ้งไว้ว่างเปล่าหรือไม่ได้ทำประโยชน์ตามควรแก่สภาพ

๕. ใช้ประโยชน์หลายประเภท

ราคาประเมินทุนทรัพย์ของที่ดินและสิ่งปลูกสร้าง

องค์การบริหารส่วนตำบลทุ่งใหญ่ อำเภอ โพธิ์ประทับช้าง จังหวัด พิจิตร

ที่	ประเภทที่ดิน	หน้าสำรวจ	เลขที่	สถานที่ตั้ง(หมู่ที่/ชุมชน/ตำบล)	ลักษณะการใช้ประโยชน์	ราคาประเมินทุนทรัพย์ของที่ดิน						คำนวณราคาประเมินทุนทรัพย์ของสิ่งปลูกสร้าง										รวมราคาประเมินของที่ดินและสิ่งปลูกสร้าง (บาท)	ราคาประเมินของที่ดินและสิ่งปลูกสร้างตามสัดส่วนการใช้ประโยชน์ (บาท)	หักมูลค่าฐานภาษีที่ได้รับยกเว้น (บาท)	คงเหลือราคาประเมินทุนทรัพย์ที่ต้องเสียภาษี (บาท)	อัตราภาษี (ร้อยละ)			
						จำนวนเนื้อที่ดิน			จำนวนเป็นตารางวา	ราคาประเมินต่อตารางวา (บาท)	รวมราคาประเมินที่ดิน (บาท)	ที่	ประเภทสิ่งปลูกสร้าง	ลักษณะสิ่งปลูกสร้าง	ลักษณะการใช้ประโยชน์	ขนาดพื้นที่สิ่งปลูกสร้าง (ตารางเมตร)	คิดเป็นสัดส่วนตามการใช้ประโยชน์ (ร้อยละ)	ราคาประเมินต่อตารางเมตร (บาท)	รวมราคาสิ่งปลูกสร้าง (บาท)	ค่าเสื่อม							ราคาประเมินหลังหักค่าเสื่อม (บาท)		
						ไร่	งาน	ตร.ว.												อายุโรงเรือน (ปี)	คิดเป็นค่าเสื่อม (บาท)								
779	น.ส.3ก	-	302	หมู่ 3 ต.ทุ่งใหญ่	1	10	0	29	4029	65	261,885	-	-	-	-	-	-	-	-	-	-	-	-	261,885	-	-	261,885	0.01	
780	ส.ป.ก.4-01	-	302	หมู่ 11 ต.ทุ่งใหญ่	1	6	1	9	2509	65	163,085	-	-	-	-	-	-	-	-	-	-	-	-	-	163,085	-	-	163,085	0.01
781	ส.ป.ก.4-01	-	303	ต.ทุ่งใหญ่								-	-	-	-	-	-	-	-	-	-	-	-	-	-	-	-	-	
782	น.ส.3ก	-	303	หมู่ 11 ต.ทุ่งใหญ่	1	10	0	29	4029	65	261,885	-	-	-	-	-	-	-	-	-	-	-	-	-	261,885	-	-	261,885	0.01
783	ส.ป.ก.4-01	-	304	หมู่ 11 ต.ทุ่งใหญ่	1	11	1	14	4514	65	293,410	-	-	-	-	-	-	-	-	-	-	-	-	-	293,410	-	-	293,410	0.01
784	น.ส.3ก	-	305	หมู่ 3 ต.ทุ่งใหญ่	1	10	0	28	4028	65	261,820	-	-	-	-	-	-	-	-	-	-	-	-	-	261,820	-	-	261,820	0.01
785	ส.ป.ก.4-01	-	305	หมู่ 11 ต.ทุ่งใหญ่	1	15	1	88	6188	65	402,220	-	-	-	-	-	-	-	-	-	-	-	-	-	402,220	-	-	402,220	0.01
786	ส.ป.ก.4-01	-	306	หมู่ 1 ต.ทุ่งใหญ่	1	1	0	60	460	100	46,000	-	-	-	-	-	-	-	-	-	-	-	-	-	46,000	-	-	46,000	0.01
					2	3	3	37	1537	100	153,700	115	400-ประเภทตึกแถว 1ชั้น	ตึก	2	200	100	6,850	1,370,000	8	109,600	1,260,400	1,414,100	-	-	1,414,100	0.02		

หมายเหตุ : ลักษณะการใช้ประโยชน์ ๑. ประกอบเกษตรกรรม

๒. อยู่อาศัย

๓. อื่นๆ

๔. ทิ้งไว้ว่างเปล่าหรือไม่ได้ทำประโยชน์ตามควรแก่สภาพ

๕. ใช้ประโยชน์หลายประเภท

ราคาประเมินทุนทรัพย์ของที่ดินและสิ่งปลูกสร้าง

องค์การบริหารส่วนตำบลทุ่งใหญ่ อำเภอ โพธิ์ประทับช้าง จังหวัด พิจิตร

ที่	ประเภทที่ดิน	หน้าสำรวจ	เลขที่	สถานที่ตั้ง(หมู่ที่/ชุมชน/ตำบล)	ลักษณะการใช้ประโยชน์	ราคาประเมินทุนทรัพย์ของที่ดิน						คำนวณราคาประเมินทุนทรัพย์ของสิ่งปลูกสร้าง										รวมราคาประเมินของที่ดินและสิ่งปลูกสร้าง (บาท)	ราคาประเมินของที่ดินและสิ่งปลูกสร้างตามสัดส่วนการใช้ประโยชน์ (บาท)	หักมูลค่าฐานภาษีที่ได้รับยกเว้น (บาท)	คงเหลือราคาประเมินทุนทรัพย์ที่ต้องเสียภาษี (บาท)	อัตรากาษี (ร้อยละ)	
						จำนวนเนื้อที่ดิน			จำนวนเป็นตารางวา	ราคาประเมินต่อตารางวา (บาท)	รวมราคาประเมินที่ดิน (บาท)	ที่	ประเภทสิ่งปลูกสร้าง	ลักษณะสิ่งปลูกสร้าง	ลักษณะการใช้ประโยชน์	ขนาดพื้นที่สิ่งปลูกสร้าง (ตารางเมตร)	คิดเป็นสัดส่วนตามการใช้ประโยชน์ (ร้อยละ)	ราคาประเมินต่อตารางเมตร (บาท)	รวมราคาสิ่งปลูกสร้าง (บาท)	ค่าเสื่อม							ราคาประเมินหลังหักค่าเสื่อม (บาท)
						ไร่	งาน	ตร.ว.												อายุโรงเรือน (ปี)	คิดเป็นค่าเสื่อม (บาท)						
					3	0	1	60	160	100	16,000	116	100-บ้านพักอาศัย 1ชั้น	ตึก	3	64	100	6,450	412,800	4	16,512	396,288	412,288	-	-	412,288	0.3
787	น.ส.3ก	-	306	หมู่ 19 ต.ทุ่งใหญ่	1	54	1	3	21703	50	1,085,150		-	-	-	-	-	-	-	-	-	-	1,085,150	-	-	1,085,150	0.01
788	ส.ป.ก.4-01	-	307	หมู่ 1 ต.ทุ่งใหญ่	1	13	3	74	5574	65	362,310		-	-	-	-	-	-	-	-	-	-	362,310	-	-	362,310	0.01
789	น.ส.3ก	-	307	หมู่ 19 ต.ทุ่งใหญ่	1	20	2	18	8218	65	534,170		-	-	-	-	-	-	-	-	-	-	534,170	-	-	534,170	0.01
790	ส.ป.ก.4-01	-	308	หมู่ 1 ต.ทุ่งใหญ่	1	25	0	0	10000	65	650,000		-	-	-	-	-	-	-	-	-	-	650,000	-	-	650,000	0.01
791	น.ส.3ก	-	308	หมู่ 6 ต.ทุ่งใหญ่	1	40	3	80	16380	65	1,064,700		-	-	-	-	-	-	-	-	-	-	1,064,700	-	-	1,064,700	0.01
792	ส.ป.ก.4-01	-	309	หมู่ 1 ต.ทุ่งใหญ่	1	9	2	70	3870	50	193,500		-	-	-	-	-	-	-	-	-	-	193,500	-	-	193,500	0.01
793	น.ส.3ก	-	309	หมู่ 6 ต.ทุ่งใหญ่	1	40	3	80	16380	65	1,064,700		-	-	-	-	-	-	-	-	-	-	1,064,700	-	-	1,064,700	0.01
794	ส.ป.ก.4-01	-	310	หมู่ 1 ต.ทุ่งใหญ่	1	12	1	97	4997	50	249,850		-	-	-	-	-	-	-	-	-	-	249,850	-	-	249,850	0.01

หมายเหตุ : ลักษณะการใช้ประโยชน์ ๑. ประกอบเกษตรกรรม

๒. อยู่อาศัย

๓. อื่นๆ

๔. ทิ้งไว้ว่างเปล่าหรือไม่ได้ทำประโยชน์ตามควรแก่สภาพ

๕. ใช้ประโยชน์หลายประเภท

ราคาประเมินทุนทรัพย์ของที่ดินและสิ่งปลูกสร้าง

องค์การบริหารส่วนตำบลทุ่งใหญ่ อำเภอ โพธิ์ประทับช้าง จังหวัด พิจิตร

ที่	ประเภทที่ดิน	หน้าสำรวจ	เลขที่	สถานที่ตั้ง(หมู่ที่/ชุมชน/ตำบล)	ลักษณะการใช้ประโยชน์	ราคาประเมินทุนทรัพย์ของที่ดิน						คำนวณราคาประเมินทุนทรัพย์ของสิ่งปลูกสร้าง									รวมราคาประเมินของที่ดินและสิ่งปลูกสร้าง (บาท)	ราคาประเมินของที่ดินและสิ่งปลูกสร้างตามสัดส่วนการใช้ประโยชน์ (บาท)	หักมูลค่าฐานภาษีที่ได้รับยกเว้น (บาท)	คงเหลือราคาประเมินทุนทรัพย์ที่ต้องเสียภาษี (บาท)	อัตราภาษี (ร้อยละ)		
						จำนวนเนื้อที่ดิน			จำนวนเป็นตารางวา	ราคาประเมินต่อตารางวา (บาท)	รวมราคาประเมินที่ดิน (บาท)	ที่	ประเภทสิ่งปลูกสร้าง	ลักษณะสิ่งปลูกสร้าง	ลักษณะการใช้ประโยชน์	ขนาดพื้นที่สิ่งปลูกสร้าง (ตารางเมตร)	คิดเป็นสัดส่วนตามการใช้ประโยชน์ (ร้อยละ)	ราคาประเมินต่อตารางเมตร (บาท)	รวมราคาสิ่งปลูกสร้าง (บาท)	ค่าเสื่อม						ราคาประเมินหลังหักค่าเสื่อม (บาท)	
						ไร่	งาน	ตร.ว.												อายุโรงเรือน (ปี)							คิดเป็นค่าเสื่อม (บาท)
795	น.ส.3ก	-	310	หมู่ 18 ต.ทุ่งใหญ่	1	12	2	40	5040	80	403,200	-	-	-	-	-	-	-	-	-	403,200	-	-	403,200	0.01		
796	ส.ป.ก.4-01	-	311	หมู่ 1 ต.ทุ่งใหญ่	1	12	1	97	4997	90	449,730	-	-	-	-	-	-	-	-	-	449,730	-	-	449,730	0.01		
797	น.ส.3ก	-	311	หมู่ 18 ต.ทุ่งใหญ่	1	0	1	72	172	50	8,600	-	-	-	-	-	-	-	-	-	8,600	-	-	8,600	0.01		
798	ส.ป.ก.4-01	-	312	หมู่ 11 ต.ทุ่งใหญ่	1	15	1	56	6156	100	615,600	-	-	-	-	-	-	-	-	-	615,600	-	-	615,600	0.01		
799	น.ส.3ก	-	312	หมู่ 18 ต.ทุ่งใหญ่	1	0	2	2	202	50	10,100	-	-	-	-	-	-	-	-	-	10,100	-	-	10,100	0.01		
800	ส.ป.ก.4-01	-	313	หมู่ 11 ต.ทุ่งใหญ่	1	15	0	0	6000	65	390,000	-	-	-	-	-	-	-	-	-	390,000	-	-	390,000	0.01		
801	น.ส.3ก	-	313	หมู่ 18 ต.ทุ่งใหญ่	1	10	2	95	4295	65	279,175	-	-	-	-	-	-	-	-	-	279,175	-	-	279,175	0.01		
802	ส.ป.ก.4-01	-	314	หมู่ 11 ต.ทุ่งใหญ่	1	19	3	66	7966	65	517,790	-	-	-	-	-	-	-	-	-	517,790	-	-	517,790	0.01		
803	น.ส.3ก	-	314	หมู่ 18 ต.ทุ่งใหญ่	1	11	3	98	4798	65	311,870	-	-	-	-	-	-	-	-	-	311,870	-	-	311,870	0.01		

หมายเหตุ : ลักษณะการใช้ประโยชน์ ๑. ประกอบเกษตรกรรม

๒. อยู่อาศัย

๓. อื่นๆ

๔. ทิ้งไว้ว่างเปล่าหรือไม่ได้ทำประโยชน์ตามควรแก่สภาพ

๕. ใช้ประโยชน์หลายประเภท

ราคาประเมินทุนทรัพย์ของที่ดินและสิ่งปลูกสร้าง

องค์การบริหารส่วนตำบลทุ่งใหญ่ อำเภอ โพธิ์ประทับช้าง จังหวัด พิจิตร

ที่	ประเภทที่ดิน	หน้าสำรวจ	เลขที่	สถานที่ตั้ง(หมู่ที่/ชุมชน/ตำบล)	ลักษณะการใช้ประโยชน์	ราคาประเมินทุนทรัพย์ของที่ดิน						คำนวณราคาประเมินทุนทรัพย์ของสิ่งปลูกสร้าง										รวมราคาประเมินของที่ดินและสิ่งปลูกสร้าง (บาท)	ราคาประเมินของที่ดินและสิ่งปลูกสร้างตามสัดส่วนการใช้ประโยชน์ (บาท)	หักมูลค่าฐานภาษีที่ได้รับยกเว้น (บาท)	คงเหลือราคาประเมินทุนทรัพย์ที่ต้องเสียภาษี (บาท)	อัตราภาษี (ร้อยละ)		
						จำนวนเนื้อที่ดิน			จำนวนเป็นตารางวา	ราคาประเมินต่อตารางวา (บาท)	รวมราคาประเมินที่ดิน (บาท)	ที่	ประเภทสิ่งปลูกสร้าง	ลักษณะสิ่งปลูกสร้าง	ลักษณะการใช้ประโยชน์	ขนาดพื้นที่สิ่งปลูกสร้าง (ตารางเมตร)	คิดเป็นสัดส่วนตามการใช้ประโยชน์ (ร้อยละ)	ราคาประเมินต่อตารางเมตร (บาท)	รวมราคาสิ่งปลูกสร้าง (บาท)	ค่าเสื่อม							ราคาประเมินหลังหักค่าเสื่อม (บาท)	
						ไร่	งาน	ตร.ว.												อายุโรงเรือน (ปี)	คิดเป็นค่าเสื่อม (บาท)							
804	ส.ป.ก.4-01	-	315	หมู่ 11 ต.ทุ่งใหญ่	1	14	2	94	5894	65	383,110	-	-	-	-	-	-	-	-	-	-	-	-	383,110	-	-	383,110	0.01
805	น.ส.3ก	-	315	หมู่ 18 ต.ทุ่งใหญ่	1	12	1	75	4975	80	398,000	-	-	-	-	-	-	-	-	-	-	-	-	398,000	-	-	398,000	0.01
806	ส.ป.ก.4-01	-	316	หมู่ 8 ต.ทุ่งใหญ่	1	7	3	51	3151	50	157,550	-	-	-	-	-	-	-	-	-	-	-	-	157,550	-	-	157,550	0.01
807	น.ส.3ก	-	316	หมู่ 11 ต.ทุ่งใหญ่	1	0	2	0	200	200	40,000	-	-	-	-	-	-	-	-	-	-	-	-	40,000	-	-	40,000	0.01
808	ส.ป.ก.4-01	-	317	หมู่ 19 ต.ทุ่งใหญ่	1	15	0	40	6040	95	573,800	-	-	-	-	-	-	-	-	-	-	-	-	573,800	-	-	573,800	0.01
					2	0	1	0	100	95	9,500	117	100-บ้านพักอาศัย 1ชั้น	ตึก	2	180	100	6,450	1,161,000	33	650,160	510,840	520,340	-	510,840	9,500	0.02	
809	น.ส.3ก	-	317	ต.ทุ่งใหญ่	1	12	0	90	4890	310	1,515,900	-	-	-	-	-	-	-	-	-	-	-	-	1,515,900	-	-	1,515,900	0.01
810	ส.ป.ก.4-01	-	318	หมู่ 8 ต.ทุ่งใหญ่	1	28	3	0	11500	80	920,000	-	-	-	-	-	-	-	-	-	-	-	-	920,000	-	-	920,000	0.01
811	น.ส.3ก		318	หมู่ 2 ต.ทุ่งใหญ่	1	19	1	80	7780	50	389,000	-	-	-	-	-	-	-	-	-	-	-	-	389,000	-	-	389,000	0.01

หมายเหตุ : ลักษณะการใช้ประโยชน์ ๑. ประกอบเกษตรกรรม

๒. อยู่อาศัย

๓. อื่นๆ

๔. ทิ้งไว้ว่างเปล่าหรือไม่ได้ทำประโยชน์ตามควรแก่สภาพ

๕. ใช้ประโยชน์หลายประเภท

ราคาประเมินทุนทรัพย์ของที่ดินและสิ่งปลูกสร้าง

องค์การบริหารส่วนตำบลทุ่งใหญ่ อำเภอ โพธิ์ประทับช้าง จังหวัด พิจิตร

ที่	ประเภทที่ดิน	หน้าสำรวจ	เลขที่	สถานที่ตั้ง(หมู่ที่/ชุมชน/ตำบล)	ลักษณะการใช้ประโยชน์	ราคาประเมินทุนทรัพย์ของที่ดิน						คำนวณราคาประเมินทุนทรัพย์ของสิ่งปลูกสร้าง										รวมราคาประเมินของที่ดินและสิ่งปลูกสร้าง (บาท)	ราคาประเมินของที่ดินและสิ่งปลูกสร้างตามสัดส่วนการใช้ประโยชน์ (บาท)	หักมูลค่าฐานภาษีที่ได้รับยกเว้น (บาท)	คงเหลือราคาประเมินทุนทรัพย์ที่ต้องเสียภาษี (บาท)	อัตราภาษี (ร้อยละ)		
						จำนวนเนื้อที่ดิน			จำนวนเป็นตารางวา	ราคาประเมินต่อตารางวา (บาท)	รวมราคาประเมินที่ดิน (บาท)	ที่	ประเภทสิ่งปลูกสร้าง	ลักษณะสิ่งปลูกสร้าง	ลักษณะการใช้ประโยชน์	ขนาดพื้นที่สิ่งปลูกสร้าง (ตารางเมตร)	คิดเป็นสัดส่วนตามการใช้ประโยชน์ (ร้อยละ)	ราคาประเมินต่อตารางเมตร (บาท)	รวมราคาสิ่งปลูกสร้าง (บาท)	ค่าเสื่อม							ราคาประเมินหลังหักค่าเสื่อม (บาท)	
						ไร่	งาน	ตร.ว.												อายุโรงเรือน (ปี)	คิดเป็นค่าเสื่อม (บาท)							
812	ส.ป.ก.4-01	-	319	หมู่ 8 ต.ทุ่งใหญ่	1	28	3	37	11537	80	922,960	-	-	-	-	-	-	-	-	-	-	-	-	922,960	-	-	922,960	0.01
813	น.ส.3ก	-	319	หมู่ 2 ต.ทุ่งใหญ่	2	1	0	74	474	150	71,100	118	100-บ้านพักอาศัย 2ชั้น	ครึ่งตึก/ครึ่งไม้	2	162	100	6,450	1,044,900	23	888,165	156,735	227,835	-	156,735	71,100	0.02	
814	ส.ป.ก.4-01	-	320	หมู่ 8 ต.ทุ่งใหญ่	1	28	3	0	11500	80	920,000	-	-	-	-	-	-	-	-	-	-	-	-	920,000	-	-	920,000	0.01
815	น.ส.3ก	-	321	หมู่ 3 ต.ทุ่งใหญ่	1	10	0	0	4000	65	260,000	-	-	-	-	-	-	-	-	-	-	-	-	260,000	-	-	260,000	0.01
816	ส.ป.ก.4-01	-	322	หมู่ 8 ต.ทุ่งใหญ่	1	11	3	39	4739	50	236,950	-	-	-	-	-	-	-	-	-	-	-	-	236,950	-	-	236,950	0.01
817	ส.ป.ก.4-01	-	323	หมู่ 19 ต.ทุ่งใหญ่	1	27	2	2	11002	50	550,100	-	-	-	-	-	-	-	-	-	-	-	-	550,100	-	-	550,100	0.01
818	น.ส.3ก	-	323	หมู่ 3 ต.ทุ่งใหญ่	1	10	0	0	4000	65	260,000	-	-	-	-	-	-	-	-	-	-	-	-	260,000	-	-	260,000	0.01
819	ส.ป.ก.4-01	-	324	หมู่ 8 ต.ทุ่งใหญ่	1	24	2	22	9822	50	491,100	-	-	-	-	-	-	-	-	-	-	-	-	491,100	-	-	491,100	0.01
820	น.ส.3ก	-	324	หมู่ 11 ต.ทุ่งใหญ่	1	25	1	6	10106	65	656,890	-	-	-	-	-	-	-	-	-	-	-	-	656,890	-	-	656,890	0.01

หมายเหตุ : ลักษณะการใช้ประโยชน์ ๑. ประกอบเกษตรกรรม

๒. อยู่อาศัย

๓. อื่นๆ

๔. ทิ้งไว้ว่างเปล่าหรือไม่ได้ทำประโยชน์ตามควรแก่สภาพ

๕. ใช้ประโยชน์หลายประเภท

ราคาประเมินทุนทรัพย์ของที่ดินและสิ่งปลูกสร้าง

องค์การบริหารส่วนตำบลทุ่งใหญ่ อำเภอ โพธิ์ประทับช้าง จังหวัด พิจิตร

ที่	ประเภทที่ดิน	หน้าสำรวจ	เลขที่	สถานที่ตั้ง(หมู่ที่/ชุมชน/ตำบล)	ลักษณะการใช้ประโยชน์	ราคาประเมินทุนทรัพย์ของที่ดิน						คำนวณราคาประเมินทุนทรัพย์ของสิ่งปลูกสร้าง									รวมราคาประเมินของที่ดินและสิ่งปลูกสร้าง (บาท)	ราคาประเมินของที่ดินและสิ่งปลูกสร้างตามสัดส่วนการใช้ประโยชน์ (บาท)	หักมูลค่าฐานภาษีที่ได้รับยกเว้น (บาท)	คงเหลือราคาประเมินทุนทรัพย์ที่ต้องเสียภาษี (บาท)	อัตรากาษี (ร้อยละ)		
						จำนวนเนื้อที่ดิน			จำนวนเป็นตารางวา	ราคาประเมินต่อตารางวา (บาท)	รวมราคาประเมินที่ดิน (บาท)	ที่	ประเภทสิ่งปลูกสร้าง	ลักษณะสิ่งปลูกสร้าง	ลักษณะการใช้ประโยชน์	ขนาดพื้นที่สิ่งปลูกสร้าง (ตารางเมตร)	คิดเป็นสัดส่วนตามการใช้ประโยชน์ (ร้อยละ)	ราคาประเมินต่อตารางเมตร (บาท)	รวมราคาสิ่งปลูกสร้าง (บาท)	ค่าเสื่อม						ราคาประเมินหลังหักค่าเสื่อม (บาท)	
						ไร่	งาน	ตร.ว.												อายุโรงเรือน (ปี)							คิดเป็นค่าเสื่อม (บาท)
821	ส.ป.ก.4-01	-	325	หมู่ 8 ต.ทุ่งใหญ่	1	12	0	82	4882	50	244,100	-	-	-	-	-	-	-	-	-	244,100	-	-	244,100	0.01		
822	น.ส.3ก	-	325	หมู่ 11 ต.ทุ่งใหญ่	1	9	0	87	3687	50	184,350	-	-	-	-	-	-	-	-	-	184,350	-	-	184,350	0.01		
823	ส.ป.ก.4-01	-	326	หมู่ 8 ต.ทุ่งใหญ่	1	14	0	69	5669	50	283,450	-	-	-	-	-	-	-	-	-	283,450	-	-	283,450	0.01		
824	น.ส.3ก	-	326	หมู่ 19 ต.ทุ่งใหญ่	1	40	2	41	16241	50	812,050	-	-	-	-	-	-	-	-	-	812,050	-	-	812,050	0.01		
825	ส.ป.ก.4-01	-	327	หมู่ 8 ต.ทุ่งใหญ่	1	15	0	22	6022	50	301,100	-	-	-	-	-	-	-	-	-	301,100	-	-	301,100	0.01		
826	น.ส.3ก	-	327	หมู่ 19 ต.ทุ่งใหญ่	1	32	2	39	13039	65	847,535	-	-	-	-	-	-	-	-	-	847,535	-	-	847,535	0.01		
					2	1	0	0	400	65	26,000	-	-	-	-	-	-	-	-	-	26,000	-	26,000	-	-		
827	ส.ป.ก.4-01	-	328	หมู่ 16 ต.ทุ่งใหญ่	1	18	3	84	7584	65	492,960	-	-	-	-	-	-	-	-	-	492,960	-	-	492,960	0.01		
					2	0	3	75	375	65	24,375	-	-	-	-	-	-	-	-	-	24,375	-	-	-	0.02		

หมายเหตุ : ลักษณะการใช้ประโยชน์ ๑. ประกอบเกษตรกรรม

๒. อยู่อาศัย

๓. อื่นๆ

๔. ทิ้งไว้ว่างเปล่าหรือไม่ได้ทำประโยชน์ตามควรแก่สภาพ

๕. ใช้ประโยชน์หลายประเภท

ราคาประเมินทุนทรัพย์ของที่ดินและสิ่งปลูกสร้าง

องค์การบริหารส่วนตำบลทุ่งใหญ่ อำเภอ โพธิ์ประทับช้าง จังหวัด พิจิตร

ที่	ประเภทที่ดิน	หน้าสำรวจ	เลขที่	สถานที่ตั้ง(หมู่ที่/ชุมชน/ตำบล)	ลักษณะการใช้ประโยชน์	ราคาประเมินทุนทรัพย์ของที่ดิน					คำนวณราคาประเมินทุนทรัพย์ของสิ่งปลูกสร้าง										รวมราคาประเมินของที่ดินและสิ่งปลูกสร้าง (บาท)	ราคาประเมินของที่ดินและสิ่งปลูกสร้างตามสัดส่วนการใช้ประโยชน์ (บาท)	หักมูลค่าฐานภาษีที่ได้รับยกเว้น (บาท)	คงเหลือราคาประเมินทุนทรัพย์ที่ต้องเสียภาษี (บาท)	อัตราภาษี (ร้อยละ)			
						จำนวนเนื้อที่ดิน			จำนวนเป็นตารางวา	ราคาประเมินต่อตารางวา (บาท)	รวมราคาประเมินที่ดิน (บาท)	ที่	ประเภทสิ่งปลูกสร้าง	ลักษณะสิ่งปลูกสร้าง	ลักษณะการใช้ประโยชน์	ขนาดพื้นที่สิ่งปลูกสร้าง (ตารางเมตร)	คิดเป็นสัดส่วนตามการใช้ประโยชน์ (ร้อยละ)	ราคาประเมินต่อตารางเมตร (บาท)	รวมราคาสิ่งปลูกสร้าง (บาท)	ค่าเสื่อม						ราคาประเมินหลังหักค่าเสื่อม (บาท)		
						ไร่	งาน	ตร.ว.												อายุโรงเรือน (ปี)							คิดเป็นค่าเสื่อม (บาท)	
					5	0	0	25	25	65	1,625	119	100-บ้านพักอาศัย 1ชั้น	ตึก	-	100	100	6,450	645,000	33	361,200	283,800	285,425	-	-	-	-	
													ชั้นที่	-	2	-	85	-	-	-	-	-	-	-	242,611	1,381	241,230	0.02
													ชั้นที่	-	3	-	15	-	-	-	-	-	-	-	42,814	-	42,814	0.3
828	น.ส.3ก	-	328	หมู่ 19 ต.ทุ่งใหญ่	1	12	0	23	4823	130	626,990		-	-	-	-	-	-	-	-	-	-	626,990	-	-	626,990	0.01	
829	น.ส.3ก	-	329	หมู่ 19 ต.ทุ่งใหญ่	1	3	2	40	1440	150	216,000		-	-	-	-	-	-	-	-	-	-	216,000	-	-	216,000	0.01	
830	ส.ป.ก.4-01	-	330	หมู่ 16 ต.ทุ่งใหญ่	1	16	3	56	6756	65	439,140		-	-	-	-	-	-	-	-	-	-	439,140	-	-	439,140	0.01	
831	น.ส.3ก	-	330	หมู่ 3 ต.ทุ่งใหญ่	1	29	0	67	11667	75	875,025		-	-	-	-	-	-	-	-	-	-	875,025	-	-	875,025	0.01	
832	ส.ป.ก.4-01	-	331	หมู่ 16 ต.ทุ่งใหญ่	1	15	0	0	6000	50	300,000		-	-	-	-	-	-	-	-	-	-	300,000	-	-	300,000	0.01	
833	น.ส.3	-	331	หมู่ 19 ต.ทุ่งใหญ่	1	8	0	0	3200	50	160,000		-	-	-	-	-	-	-	-	-	-	160,000	-	-	160,000	0.01	

หมายเหตุ : ลักษณะการใช้ประโยชน์ ๑. ประกอบเกษตรกรรม

๒. อยู่อาศัย

๓. อื่นๆ

๔. ทิ้งไว้ว่างเปล่าหรือไม่ได้ทำประโยชน์ตามควรแก่สภาพ

๕. ใช้ประโยชน์หลายประเภท

ราคาประเมินทุนทรัพย์ของที่ดินและสิ่งปลูกสร้าง

องค์การบริหารส่วนตำบลทุ่งใหญ่ อำเภอ โพธิ์ประทับช้าง จังหวัด พิจิตร

ที่	ประเภทที่ดิน	หน้าสำรวจ	เลขที่	สถานที่ตั้ง(หมู่ที่/ชุมชน/ตำบล)	ลักษณะการใช้ประโยชน์	ราคาประเมินทุนทรัพย์ของที่ดิน						คำนวณราคาประเมินทุนทรัพย์ของสิ่งปลูกสร้าง										รวมราคาประเมินของที่ดินและสิ่งปลูกสร้าง (บาท)	ราคาประเมินของที่ดินและสิ่งปลูกสร้างตามสัดส่วนการใช้ประโยชน์ (บาท)	หักมูลค่าฐานภาษีที่ได้รับยกเว้น (บาท)	คงเหลือราคาประเมินทุนทรัพย์ที่ต้องเสียภาษี (บาท)	อัตราภาษี (ร้อยละ)	
						จำนวนเนื้อที่ดิน			จำนวนเป็นตารางวา	ราคาประเมินต่อตารางวา (บาท)	รวมราคาประเมินที่ดิน (บาท)	ที่	ประเภทสิ่งปลูกสร้าง	ลักษณะสิ่งปลูกสร้าง	ลักษณะการใช้ประโยชน์	ขนาดพื้นที่สิ่งปลูกสร้าง (ตารางเมตร)	คิดเป็นสัดส่วนตามการใช้ประโยชน์ (ร้อยละ)	ราคาประเมินต่อตารางเมตร (บาท)	รวมราคาสิ่งปลูกสร้าง (บาท)	ค่าเสื่อม							ราคาประเมินหลังหักค่าเสื่อม (บาท)
						ไร่	งาน	ตร.ว.												อายุโรงเรือน (ปี)	คิดเป็นค่าเสื่อม (บาท)						
834	น.ส.3ก	-	331	หมู่ 19 ต.ทุ่งใหญ่	1	0	3	69	369	200	73,800	-	-	-	-	-	-	-	-	-	-	73,800	-	-	73,800	0.01	
835	น.ส.3ก	-	332	หมู่ 19 ต.ทุ่งใหญ่	1	1	0	0	400	200	80,000	-	-	-	-	-	-	-	-	-	-	80,000	-	-	80,000	0.01	
836	น.ส.3ก	-	333	หมู่ 8 ต.ทุ่งใหญ่	1	16	3	52	6752	65	438,880	-	-	-	-	-	-	-	-	-	-	438,880	-	-	438,880	0.01	
837	น.ส.3ก	-	334	หมู่ 3 ต.ทุ่งใหญ่	1	21	0	25	8425	65	547,625	-	-	-	-	-	-	-	-	-	-	547,625	-	-	547,625	0.01	
838	น.ส.3ก	-	335	หมู่ 3 ต.ทุ่งใหญ่	1	21	0	25	8425	65	547,625	-	-	-	-	-	-	-	-	-	-	547,625	-	-	547,625	0.01	
839	น.ส.3ก	-	336	หมู่ 11 ต.ทุ่งใหญ่	1	25	0	33	10033	65	652,145	-	-	-	-	-	-	-	-	-	-	652,145	-	-	652,145	0.01	
840	ส.ป.ก.4-01	-	337	หมู่ 16 ต.ทุ่งใหญ่	1	27	1	19	10919	65	709,735	-	-	-	-	-	-	-	-	-	-	709,735	-	-	709,735	0.01	
					2	0	2	0	200	65	13,000	-	-	-	-	-	-	-	-	-	-	13,000	-	13,000	-	-	
841	น.ส.3ก	-	337	หมู่ 11 ต.ทุ่งใหญ่	1	25	0	33	10033	65	652,145	-	-	-	-	-	-	-	-	-	-	652,145	-	-	652,145	0.01	

หมายเหตุ : ลักษณะการใช้ประโยชน์ ๑. ประกอบเกษตรกรรม

๒. อยู่อาศัย

๓. อื่นๆ

๔. ทิ้งไว้ว่างเปล่าหรือไม่ได้ทำประโยชน์ตามควรแก่สภาพ

๕. ใช้ประโยชน์หลายประเภท

ราคาประเมินทุนทรัพย์ของที่ดินและสิ่งปลูกสร้าง

องค์การบริหารส่วนตำบลทุ่งใหญ่ อำเภอ โพธิ์ประทับช้าง จังหวัด พิจิตร

ที่	ประเภทที่ดิน	หน้าสำรวจ	เลขที่	สถานที่ตั้ง(หมู่ที่/ชุมชน/ตำบล)	ลักษณะการใช้ประโยชน์	ราคาประเมินทุนทรัพย์ของที่ดิน						คำนวณราคาประเมินทุนทรัพย์ของสิ่งปลูกสร้าง										รวมราคาประเมินของที่ดินและสิ่งปลูกสร้าง (บาท)	ราคาประเมินของที่ดินและสิ่งปลูกสร้างตามสัดส่วนการใช้ประโยชน์ (บาท)	หักมูลค่าฐานภาษีที่ได้รับยกเว้น (บาท)	คงเหลือราคาประเมินทุนทรัพย์ที่ต้องเสียภาษี (บาท)	อัตรากาษี (ร้อยละ)	
						จำนวนเนื้อที่ดิน			จำนวนเป็นตารางวา	ราคาประเมินต่อตารางวา (บาท)	รวมราคาประเมินที่ดิน (บาท)	ที่	ประเภทสิ่งปลูกสร้าง	ลักษณะสิ่งปลูกสร้าง	ลักษณะการใช้ประโยชน์	ขนาดพื้นที่สิ่งปลูกสร้าง (ตารางเมตร)	คิดเป็นสัดส่วนตามการใช้ประโยชน์ (ร้อยละ)	ราคาประเมินต่อตารางเมตร (บาท)	รวมราคาสิ่งปลูกสร้าง (บาท)	ค่าเสื่อม							ราคาประเมินหลังหักค่าเสื่อม (บาท)
						ไร่	งาน	ตร.ว.												อายุโรงเรือน (ปี)	คิดเป็นค่าเสื่อม (บาท)						
842	ส.ป.ก.4-01	-	338	หมู่ 16 ต.ทุ่งใหญ่	1	25	0	0	10000	65	650,000	-	-	-	-	-	-	-	-	-	650,000	-	-	650,000	0.01		
843	น.ส.3ก	-	338	หมู่ 3 ต.ทุ่งใหญ่	1	9	2	30	3830	65	248,950	-	-	-	-	-	-	-	-	-	248,950	-	-	248,950	0.01		
844	ส.ป.ก.4-01	-	339	หมู่ 16 ต.ทุ่งใหญ่	1	21	1	19	8519	50	425,950	-	-	-	-	-	-	-	-	-	425,950	-	-	425,950	0.01		
845	น.ส.3ก	-	339	หมู่ 8 ต.ทุ่งใหญ่	1	64	2	11	25811	50	1,290,550	-	-	-	-	-	-	-	-	-	1,290,550	-	-	1,290,550	0.01		
846	ส.ป.ก.4-01	-	340	ต.ทุ่งใหญ่								-	-	-	-	-	-	-	-	-	-	-	-	-			
847	น.ส.3ก	-	340	หมู่ 13 ต.ทุ่งใหญ่	1	3	0	32	1232	90	110,880	-	-	-	-	-	-	-	-	-	110,880	-	-	110,880	0.01		
848	ส.ป.ก.4-01	-	341	หมู่ 16 ต.ทุ่งใหญ่	1	24	3	60	9960	65	647,400	-	-	-	-	-	-	-	-	-	647,400	-	-	647,400	0.01		
849	น.ส.3ก	-	341	หมู่ 13 ต.ทุ่งใหญ่	1	40	2	18	16218	50	810,900	-	-	-	-	-	-	-	-	-	810,900	-	-	810,900	0.01		
850	น.ส.3ก		342	หมู่ 13 ต.ทุ่งใหญ่	1	45	2	14	18214	50	910,700	-	-	-	-	-	-	-	-	-	910,700	-	-	910,700	0.01		

หมายเหตุ : ลักษณะการใช้ประโยชน์ ๑. ประกอบเกษตรกรรม

๒. อยู่อาศัย

๓. อื่นๆ

๔. ทิ้งไว้ว่างเปล่าหรือไม่ได้ทำประโยชน์ตามควรแก่สภาพ

๕. ใช้ประโยชน์หลายประเภท

ราคาประเมินทุนทรัพย์ของที่ดินและสิ่งปลูกสร้าง

องค์การบริหารส่วนตำบลทุ่งใหญ่ อำเภอ โพธิ์ประทับช้าง จังหวัด พิจิตร

ที่	ประเภทที่ดิน	หน้าสำรวจ	เลขที่	สถานที่ตั้ง(หมู่ที่/ชุมชน/ตำบล)	ลักษณะการใช้ประโยชน์	ราคาประเมินทุนทรัพย์ของที่ดิน						คำนวณราคาประเมินทุนทรัพย์ของสิ่งปลูกสร้าง										รวมราคาประเมินของที่ดินและสิ่งปลูกสร้าง (บาท)	ราคาประเมินของที่ดินและสิ่งปลูกสร้างตามสัดส่วนการใช้ประโยชน์ (บาท)	หักมูลค่าฐานภาษีที่ได้รับยกเว้น (บาท)	คงเหลือราคาประเมินทุนทรัพย์ที่ต้องเสียภาษี (บาท)	อัตราภาษี (ร้อยละ)	
						จำนวนเนื้อที่ดิน			จำนวนเป็นตารางวา	ราคาประเมินต่อตารางวา (บาท)	รวมราคาประเมินที่ดิน (บาท)	ที่	ประเภทสิ่งปลูกสร้าง	ลักษณะสิ่งปลูกสร้าง	ลักษณะการใช้ประโยชน์	ขนาดพื้นที่สิ่งปลูกสร้าง (ตารางเมตร)	คิดเป็นสัดส่วนตามการใช้ประโยชน์ (ร้อยละ)	ราคาประเมินต่อตารางเมตร (บาท)	รวมราคาสิ่งปลูกสร้าง (บาท)	ค่าเสื่อม							ราคาประเมินหลังหักค่าเสื่อม (บาท)
						ไร่	งาน	ตร.ว.												อายุโรงเรือน (ปี)	คิดเป็นค่าเสื่อม (บาท)						
851	ส.ป.ก.4-01	-	342	หมู่ 16 ต.ทุ่งใหญ่	1	9	1	77	3777	65	245,505	-	-	-	-	-	-	-	-	-	-	-	245,505	-	-	245,505	0.01
852	น.ส.3ก	-	343	หมู่ 11 ต.ทุ่งใหญ่	1	35	3	63	14363	50	718,150	-	-	-	-	-	-	-	-	-	-	-	718,150	-	-	718,150	0.01
853	ส.ป.ก.4-01	-	343	หมู่ 16 ต.ทุ่งใหญ่	1	15	0	0	6000	65	390,000	-	-	-	-	-	-	-	-	-	-	-	390,000	-	-	390,000	0.01
854	ส.ป.ก.4-01	-	344	หมู่ 3 ต.ทุ่งใหญ่	1	11	0	0	4400	65	286,000	-	-	-	-	-	-	-	-	-	-	-	286,000	-	-	286,000	0.01
855	น.ส.3ก	-	344	หมู่ 2 ต.ทุ่งใหญ่	1	48	1	28	19328	50	966,400	-	-	-	-	-	-	-	-	-	-	-	966,400	-	-	966,400	0.01
856	ส.ป.ก.4-01	-	345	หมู่ 3 ต.ทุ่งใหญ่	1	12	0	0	4800	65	312,000	-	-	-	-	-	-	-	-	-	-	-	312,000	-	-	312,000	0.01
857	น.ส.3ก	-	345	หมู่ 1 ต.ทุ่งใหญ่	1	0	0	8	8	150	1,200	-	-	-	-	-	-	-	-	-	-	-	1,200	-	-	1,200	0.01
858	ส.ป.ก.4-01	-	346	หมู่ 3 ต.ทุ่งใหญ่	1	20	1	47	8147	65	529,555	-	-	-	-	-	-	-	-	-	-	-	529,555	-	-	529,555	0.01
					2	1	3	0	700	65	45,500	-	-	-	-	-	-	-	-	-	-	-	45,500	-	45,500	-	-

หมายเหตุ : ลักษณะการใช้ประโยชน์ ๑. ประกอบเกษตรกรรม

๒. อยู่อาศัย

๓. อื่นๆ

๔. ทิ้งไว้ว่างเปล่าหรือไม่ได้ทำประโยชน์ตามควรแก่สภาพ

๕. ใช้ประโยชน์หลายประเภท

ราคาประเมินทุนทรัพย์ของที่ดินและสิ่งปลูกสร้าง

องค์การบริหารส่วนตำบลทุ่งใหญ่ อำเภอ โพธิ์ประทับช้าง จังหวัด พิจิตร

ที่	ประเภทที่ดิน	หน้าสำรวจ	เลขที่	สถานที่ตั้ง(หมู่ที่/ชุมชน/ตำบล)	ลักษณะการใช้ประโยชน์	ราคาประเมินทุนทรัพย์ของที่ดิน						คำนวณราคาประเมินทุนทรัพย์ของสิ่งปลูกสร้าง										รวมราคาประเมินของที่ดินและสิ่งปลูกสร้าง (บาท)	ราคาประเมินของที่ดินและสิ่งปลูกสร้างตามสัดส่วนการใช้ประโยชน์ (บาท)	หักมูลค่าฐานภาษีที่ได้รับยกเว้น (บาท)	คงเหลือราคาประเมินทุนทรัพย์ที่ต้องเสียภาษี (บาท)	อัตรากาษี (ร้อยละ)	
						จำนวนเนื้อที่ดิน			จำนวนเป็นตารางวา	ราคาประเมินต่อตารางวา (บาท)	รวมราคาประเมินที่ดิน (บาท)	ที่	ประเภทสิ่งปลูกสร้าง	ลักษณะสิ่งปลูกสร้าง	ลักษณะการใช้ประโยชน์	ขนาดพื้นที่สิ่งปลูกสร้าง (ตารางเมตร)	คิดเป็นสัดส่วนตามการใช้ประโยชน์ (ร้อยละ)	ราคาประเมินต่อตารางเมตร (บาท)	รวมราคาสิ่งปลูกสร้าง (บาท)	ค่าเสื่อม							ราคาประเมินหลังหักค่าเสื่อม (บาท)
						ไร่	งาน	ตร.ว.												อายุโรงเรือน (ปี)	คิดเป็นค่าเสื่อม (บาท)						
859	ส.ป.ก.4-01	-	347	หมู่ 3 ต.ทุ่งใหญ่	1	20	3	94	8394	65	545,610	-	-	-	-	-	-	-	-	-	-	-	545,610	-	-	545,610	0.01
860	น.ส.3ก	-	347	หมู่ 11 ต.ทุ่งใหญ่	1	0	3	44	344	95	32,680	-	-	-	-	-	-	-	-	-	-	-	32,680	-	-	32,680	0.01
861	ส.ป.ก.4-01	-	348	หมู่ 16 ต.ทุ่งใหญ่	1	19	1	3	7703	65	500,695	-	-	-	-	-	-	-	-	-	-	-	500,695	-	-	500,695	0.01
862	ส.ป.ก.4-01	-	349	หมู่ 3 ต.ทุ่งใหญ่	1	19	1	2	7702	65	500,630	-	-	-	-	-	-	-	-	-	-	-	500,630	-	-	500,630	0.01
863	น.ส.3ก	-	349	หมู่ 1 ต.ทุ่งใหญ่	1	24	0	17	9617	90	865,530	-	-	-	-	-	-	-	-	-	-	-	865,530	-	-	865,530	0.01
864	ส.ป.ก.4-01	-	350	หมู่ 3 ต.ทุ่งใหญ่	1	13	3	64	5564	50	278,200	-	-	-	-	-	-	-	-	-	-	-	278,200	-	-	278,200	0.01
865	น.ส.3ก	-	350	หมู่ 1 ต.ทุ่งใหญ่	1	1	2	0	600	100	60,000	-	-	-	-	-	-	-	-	-	-	-	60,000	-	-	60,000	0.01
866	น.ส.3ก	-	351	หมู่ 1 ต.ทุ่งใหญ่	2	1	0	50	450	100	45,000	120	100-บ้านพักอาศัย 1ชั้น	ตึก	2	100	100	6,450	645,000	5	32,250	612,750	657,750	-	612,750	45,000	0.02
867	ส.ป.ก.4-01	-	351	หมู่ 3 ต.ทุ่งใหญ่	1	13	1	34	5334	50	266,700	-	-	-	-	-	-	-	-	-	-	-	266,700	-	-	266,700	0.01

หมายเหตุ : ลักษณะการใช้ประโยชน์ ๑. ประกอบเกษตรกรรม

๒. อยู่อาศัย

๓. อื่นๆ

๔. ทิ้งไว้ว่างเปล่าหรือไม่ได้ทำประโยชน์ตามควรแก่สภาพ

๕. ใช้ประโยชน์หลายประเภท

ราคาประเมินทุนทรัพย์ของที่ดินและสิ่งปลูกสร้าง

องค์การบริหารส่วนตำบลทุ่งใหญ่ อำเภอ โพธิ์ประทับช้าง จังหวัด พิจิตร

ที่	ประเภทที่ดิน	หน้าสำรวจ	เลขที่	สถานที่ตั้ง(หมู่ที่/ชุมชน/ตำบล)	ลักษณะการใช้ประโยชน์	ราคาประเมินทุนทรัพย์ของที่ดิน						คำนวณราคาประเมินทุนทรัพย์ของสิ่งปลูกสร้าง										รวมราคาประเมินของที่ดินและสิ่งปลูกสร้าง (บาท)	ราคาประเมินของที่ดินและสิ่งปลูกสร้างตามสัดส่วนการใช้ประโยชน์ (บาท)	หักมูลค่าฐานภาษีที่ได้รับยกเว้น (บาท)	คงเหลือราคาประเมินทุนทรัพย์ที่ต้องเสียภาษี (บาท)	อัตรากาษี (ร้อยละ)		
						จำนวนเนื้อที่ดิน			จำนวนเป็นตารางวา	ราคาประเมินต่อตารางวา (บาท)	รวมราคาประเมินที่ดิน (บาท)	ที่	ประเภทสิ่งปลูกสร้าง	ลักษณะสิ่งปลูกสร้าง	ลักษณะการใช้ประโยชน์	ขนาดพื้นที่สิ่งปลูกสร้าง (ตารางเมตร)	คิดเป็นสัดส่วนตามการใช้ประโยชน์ (ร้อยละ)	ราคาประเมินต่อตารางเมตร (บาท)	รวมราคาสิ่งปลูกสร้าง (บาท)	ค่าเสื่อม							ราคาประเมินหลังหักค่าเสื่อม (บาท)	
						ไร่	งาน	ตร.ว.												อายุโรงเรือน (ปี)	คิดเป็นค่าเสื่อม (บาท)							
868	ส.ป.ก.4-01	-	352	หมู่ 3 ต.ทุ่งใหญ่	1	13	3	47	5547	50	277,350	-	-	-	-	-	-	-	-	-	-	-	-	277,350	-	-	277,350	0.01
869	น.ส.3ก	-	352	หมู่ 1 ต.ทุ่งใหญ่	2	1	0	50	450	50	22,500	121	100-บ้านพักอาศัย 1ชั้น	ตึก	2	112	100	6,450	722,400	4	28,896	693,504	716,004	-	-	-	716,004	0.02
870	ส.ป.ก.4-01	-	353	หมู่ 3 ต.ทุ่งใหญ่	1	15	0	91	6091	50	304,550	-	-	-	-	-	-	-	-	-	-	-	-	304,550	-	-	304,550	0.01
871	น.ส.3ก	-	353	หมู่ 1 ต.ทุ่งใหญ่	1	1	2	17	617	50	30,850	-	-	-	-	-	-	-	-	-	-	-	-	30,850	-	-	30,850	0.01
872	ส.ป.ก.4-01	-	354	หมู่ 3 ต.ทุ่งใหญ่	1	18	2	10	7410	50	370,500	-	-	-	-	-	-	-	-	-	-	-	-	370,500	-	-	370,500	0.01
873	น.ส.3ก	-	354	หมู่ 1 ต.ทุ่งใหญ่	1	1	2	18	618	50	30,900	-	-	-	-	-	-	-	-	-	-	-	-	30,900	-	-	30,900	0.01
874	ส.ป.ก.4-01	-	355	หมู่ 3 ต.ทุ่งใหญ่	1	17	2	61	7061	50	353,050	-	-	-	-	-	-	-	-	-	-	-	-	353,050	-	-	353,050	0.01
875	น.ส.3ก	-	355	หมู่ 1 ต.ทุ่งใหญ่	1	24	0	17	9617	65	625,105	-	-	-	-	-	-	-	-	-	-	-	-	625,105	-	-	625,105	0.01
876	ส.ป.ก.4-01	-	356	หมู่ 3 ต.ทุ่งใหญ่	1	20	0	87	8087	50	404,350	-	-	-	-	-	-	-	-	-	-	-	-	404,350	-	-	404,350	0.01

หมายเหตุ : ลักษณะการใช้ประโยชน์ ๑. ประกอบเกษตรกรรม

๒. อยู่อาศัย

๓. อื่นๆ

๔. ทิ้งไว้ว่างเปล่าหรือไม่ได้ทำประโยชน์ตามควรแก่สภาพ

๕. ใช้ประโยชน์หลายประเภท

ราคาประเมินทุนทรัพย์ของที่ดินและสิ่งปลูกสร้าง

องค์การบริหารส่วนตำบลทุ่งใหญ่ อำเภอ โพธิ์ประทับช้าง จังหวัด พิจิตร

ที่	ประเภทที่ดิน	หน้าสำรวจ	เลขที่	สถานที่ตั้ง(หมู่ที่/ชุมชน/ตำบล)	ลักษณะการใช้ประโยชน์	ราคาประเมินทุนทรัพย์ของที่ดิน						คำนวณราคาประเมินทุนทรัพย์ของสิ่งปลูกสร้าง									รวมราคาประเมินของที่ดินและสิ่งปลูกสร้าง (บาท)	ราคาประเมินของที่ดินและสิ่งปลูกสร้างตามสัดส่วนการใช้ประโยชน์ (บาท)	หักมูลค่าฐานภาษีที่ได้รับยกเว้น (บาท)	คงเหลือราคาประเมินทุนทรัพย์ที่ต้องเสียภาษี (บาท)	อัตรากาษี (ร้อยละ)		
						จำนวนเนื้อที่ดิน			จำนวนเป็นตารางวา	ราคาประเมินต่อตารางวา (บาท)	รวมราคาประเมินที่ดิน (บาท)	ที่	ประเภทสิ่งปลูกสร้าง	ลักษณะสิ่งปลูกสร้าง	ลักษณะการใช้ประโยชน์	ขนาดพื้นที่สิ่งปลูกสร้าง (ตารางเมตร)	คิดเป็นสัดส่วนตามการใช้ประโยชน์ (ร้อยละ)	ราคาประเมินต่อตารางเมตร (บาท)	รวมราคาสิ่งปลูกสร้าง (บาท)	ค่าเสื่อม						ราคาประเมินหลังหักค่าเสื่อม (บาท)	
						ไร่	งาน	ตร.ว.												อายุโรงเรือน (ปี)							คิดเป็นค่าเสื่อม (บาท)
877	น.ส.3ก	-	356	หมู่ 3 ต.ทุ่งใหญ่	1	11	1	76	4576	65	297,440	-	-	-	-	-	-	-	-	-	297,440	-	-	297,440	0.01		
878	ส.ป.ก.4-01	-	357	หมู่ 3 ต.ทุ่งใหญ่	1	20	0	87	8087	65	525,655	-	-	-	-	-	-	-	-	-	525,655	-	-	525,655	0.01		
879	ส.ป.ก.4-01	-	358	หมู่ 3 ต.ทุ่งใหญ่	1	18	0	0	7200	50	360,000	-	-	-	-	-	-	-	-	-	360,000	-	-	360,000	0.01		
880	น.ส.3ก	-	358	หมู่ 11 ต.ทุ่งใหญ่	1	20	3	77	8377	50	418,850	-	-	-	-	-	-	-	-	-	418,850	-	-	418,850	0.01		
881	ส.ป.ก.4-01	-	359	หมู่ 3 ต.ทุ่งใหญ่	1	18	3	63	7563	50	378,150	-	-	-	-	-	-	-	-	-	378,150	-	-	378,150	0.01		
882	น.ส.3ก	-	359	หมู่ 13 ต.ทุ่งใหญ่	1	20	2	76	8276	50	413,800	-	-	-	-	-	-	-	-	-	413,800	-	-	413,800	0.01		
883	ส.ป.ก.4-01	-	360	หมู่ 3 ต.ทุ่งใหญ่	1	9	1	28	3728	50	186,400	-	-	-	-	-	-	-	-	-	186,400	-	-	186,400	0.01		
884	น.ส.3ก	-	360	หมู่ 6 ต.ทุ่งใหญ่	2	0	0	20	20	200	4,000	-	-	-	-	-	-	-	-	-	4,000	-	-	4,000	0.02		
885	ส.ป.ก.4-01	-	361	หมู่ 3 ต.ทุ่งใหญ่	1	11	0	92	4492	50	224,600	-	-	-	-	-	-	-	-	-	224,600	-	-	224,600	0.01		

หมายเหตุ : ลักษณะการใช้ประโยชน์ ๑. ประกอบเกษตรกรรม

๒. อยู่อาศัย

๓. อื่นๆ

๔. ทิ้งไว้ว่างเปล่าหรือไม่ได้ทำประโยชน์ตามควรแก่สภาพ

๕. ใช้ประโยชน์หลายประเภท

ราคาประเมินทุนทรัพย์ของที่ดินและสิ่งปลูกสร้าง

องค์การบริหารส่วนตำบลทุ่งใหญ่ อำเภอ โพธิ์ประทับช้าง จังหวัด พิจิตร

ที่	ประเภทที่ดิน	หน้าสำรวจ	เลขที่	สถานที่ตั้ง(หมู่ที่/ชุมชน/ตำบล)	ลักษณะการใช้ประโยชน์	ราคาประเมินทุนทรัพย์ของที่ดิน						คำนวณราคาประเมินทุนทรัพย์ของสิ่งปลูกสร้าง										รวมราคาประเมินของที่ดินและสิ่งปลูกสร้าง (บาท)	ราคาประเมินของที่ดินและสิ่งปลูกสร้างตามสัดส่วนการใช้ประโยชน์ (บาท)	หักมูลค่าฐานภาษีที่ได้รับยกเว้น (บาท)	คงเหลือราคาประเมินทุนทรัพย์ที่ต้องเสียภาษี (บาท)	อัตรากาษี (ร้อยละ)	
						จำนวนเนื้อที่ดิน			จำนวนเป็นตารางวา	ราคาประเมินต่อตารางวา (บาท)	รวมราคาประเมินที่ดิน (บาท)	ที่	ประเภทสิ่งปลูกสร้าง	ลักษณะสิ่งปลูกสร้าง	ลักษณะการใช้ประโยชน์	ขนาดพื้นที่สิ่งปลูกสร้าง (ตารางเมตร)	คิดเป็นสัดส่วนตามการใช้ประโยชน์ (ร้อยละ)	ราคาประเมินต่อตารางเมตร (บาท)	รวมราคาสิ่งปลูกสร้าง (บาท)	ค่าเสื่อม							ราคาประเมินหลังหักค่าเสื่อม (บาท)
						ไร่	งาน	ตร.ว.												อายุโรงเรือน (ปี)	คิดเป็นค่าเสื่อม (บาท)						
886	น.ส.3ก		361	หมู่ 19 ต.ทุ่งใหญ่	3	1	2	36	636	500	318,000	122	514-ตลาดพื้นที่ไม่เกิน 1,000 ตารางเมตร 1 ชั้น	ตึก	3	176	100	3,300	580,800	14	104,544	476,256	794,256	-	-	794,256	0.3
												123	100-บ้านพักอาศัย 1 ชั้น	ตึก	3	88	100	6,450	567,600	14	102,168	465,432	465,432	-	-	465,432	0.3
												124	504-โรงจอดรถ 1 ชั้น	ไม้	3	300	100	2,400	720,000	14	432,000	288,000	288,000	-	-	288,000	0.3
887	ส.ป.ก.4-01	-	362	หมู่ 3 ต.ทุ่งใหญ่	1	11	1	57	4557	50	227,850		-	-	-	-	-	-	-	-	-	-	227,850	-	-	227,850	0.01
888	น.ส.3ก		362	หมู่ 6 ต.ทุ่งใหญ่	3	0	0	25	25	200	5,000		-	-	-	-	-	-	-	-	-	-	5,000	-	-	5,000	0.3
889	น.ส.3ก		363	หมู่ 6 ต.ทุ่งใหญ่	2	0	0	66	66	200	13,200		-	-	-	-	-	-	-	-	-	-	13,200	-	-	-	0.02
890	ส.ป.ก.4-01	-	364	หมู่ 3 ต.ทุ่งใหญ่	1	9	3	9	3909	50	195,450		-	-	-	-	-	-	-	-	-	-	195,450	-	-	195,450	0.01
891	น.ส.3ก		364	หมู่ 6 ต.ทุ่งใหญ่	2	0	0	28	28	200	5,600		-	-	-	-	-	-	-	-	-	-	5,600	-	-	5,600	0.02
892	ส.ป.ก.4-01	-	365	หมู่ 3 ต.ทุ่งใหญ่	1	10	0	62	4062	50	203,100		-	-	-	-	-	-	-	-	-	-	203,100	-	-	203,100	0.01

หมายเหตุ : ลักษณะการใช้ประโยชน์ ๑. ประกอบเกษตรกรรม

๒. อยู่อาศัย

๓. อื่นๆ

๔. ทิ้งไว้ว่างเปล่าหรือไม่ได้ทำประโยชน์ตามควรแก่สภาพ

๕. ใช้ประโยชน์หลายประเภท

ราคาประเมินทุนทรัพย์ของที่ดินและสิ่งปลูกสร้าง

องค์การบริหารส่วนตำบลทุ่งใหญ่ อำเภอ โพธิ์ประทับช้าง จังหวัด พิจิตร

ที่	ประเภทที่ดิน	หน้าสำรวจ	เลขที่	สถานที่ตั้ง(หมู่ที่/ชุมชน/ตำบล)	ลักษณะการใช้ประโยชน์	ราคาประเมินทุนทรัพย์ของที่ดิน						คำนวณราคาประเมินทุนทรัพย์ของสิ่งปลูกสร้าง									รวมราคาประเมินของที่ดินและสิ่งปลูกสร้าง (บาท)	ราคาประเมินของที่ดินและสิ่งปลูกสร้างตามสัดส่วนการใช้ประโยชน์ (บาท)	หักมูลค่าฐานภาษีที่ได้รับยกเว้น (บาท)	คงเหลือราคาประเมินทุนทรัพย์ที่ต้องเสียภาษี (บาท)	อัตรากาษี (ร้อยละ)		
						จำนวนเนื้อที่ดิน			จำนวนเป็นตารางวา	ราคาประเมินต่อตารางวา (บาท)	รวมราคาประเมินที่ดิน (บาท)	ที่	ประเภทสิ่งปลูกสร้าง	ลักษณะสิ่งปลูกสร้าง	ลักษณะการใช้ประโยชน์	ขนาดพื้นที่สิ่งปลูกสร้าง (ตารางเมตร)	คิดเป็นสัดส่วนตามการใช้ประโยชน์ (ร้อยละ)	ราคาประเมินต่อตารางเมตร (บาท)	รวมราคาสิ่งปลูกสร้าง (บาท)	ค่าเสื่อม						ราคาประเมินหลังหักค่าเสื่อม (บาท)	
						ไร่	งาน	ตร.ว.												อายุโรงเรือน (ปี)							คิดเป็นค่าเสื่อม (บาท)
893	น.ส.3ก		365	หมู่ 6 ต.ทุ่งใหญ่	2	0	0	27	27	200	5,400	-	-	-	-	-	-	-	-	-	-	5,400	-	-	5,400	0.02	
894	ส.ป.ก.4-01	-	366	หมู่ 3 ต.ทุ่งใหญ่	1	27	0	66	10866	50	543,300	-	-	-	-	-	-	-	-	-	-	543,300	-	-	543,300	0.01	
895	ส.ป.ก.4-01	-	367	หมู่ 3 ต.ทุ่งใหญ่	1	17	0	0	6800	65	442,000	-	-	-	-	-	-	-	-	-	-	442,000	-	-	442,000	0.01	
896	น.ส.3ก		367	หมู่ 11 ต.ทุ่งใหญ่	1	24	0	0	9600	80	768,000	-	-	-	-	-	-	-	-	-	-	768,000	-	-	768,000	0.01	
897	ส.ป.ก.4-01	-	368	หมู่ 3 ต.ทุ่งใหญ่	1	17	0	0	6800	65	442,000	-	-	-	-	-	-	-	-	-	-	442,000	-	-	442,000	0.01	
898	น.ส.3ก		368	หมู่ 8 ต.ทุ่งใหญ่	1	14	2	21	5821	90	523,890	-	-	-	-	-	-	-	-	-	-	523,890	-	-	523,890	0.01	
899	ส.ป.ก.4-01	-	369	หมู่ 3 ต.ทุ่งใหญ่	1	17	1	31	6931	65	450,515	-	-	-	-	-	-	-	-	-	-	450,515	-	-	450,515	0.01	
900	น.ส.3ก		369	หมู่ 8 ต.ทุ่งใหญ่	1	3	1	51	1351	90	121,590	-	-	-	-	-	-	-	-	-	-	121,590	-	-	121,590	0.01	
901	ส.ป.ก.4-01	-	370	หมู่ 3 ต.ทุ่งใหญ่	1	27	1	0	10900	50	545,000	-	-	-	-	-	-	-	-	-	-	545,000	-	-	545,000	0.01	

หมายเหตุ : ลักษณะการใช้ประโยชน์ ๑. ประกอบเกษตรกรรม

๒. อยู่อาศัย

๓. อื่นๆ

๔. ทิ้งไว้ว่างเปล่าหรือไม่ได้ทำประโยชน์ตามควรแก่สภาพ

๕. ใช้ประโยชน์หลายประเภท

ราคาประเมินทุนทรัพย์ของที่ดินและสิ่งปลูกสร้าง

องค์การบริหารส่วนตำบลทุ่งใหญ่ อำเภอ โพธิ์ประทับช้าง จังหวัด พิจิตร

ที่	ประเภทที่ดิน	หน้าสำรวจ	เลขที่	สถานที่ตั้ง(หมู่ที่/ชุมชน/ตำบล)	ลักษณะการใช้ประโยชน์	ราคาประเมินทุนทรัพย์ของที่ดิน					คำนวณราคาประเมินทุนทรัพย์ของสิ่งปลูกสร้าง										รวมราคาประเมินของที่ดินและสิ่งปลูกสร้าง (บาท)	ราคาประเมินของที่ดินและสิ่งปลูกสร้างตามสัดส่วนการใช้ประโยชน์ (บาท)	หักมูลค่าฐานภาษีที่ได้รับยกเว้น (บาท)	คงเหลือราคาประเมินทุนทรัพย์ที่ต้องเสียภาษี (บาท)	อัตราภาษี (ร้อยละ)		
						จำนวนเนื้อที่ดิน			จำนวนเป็นตารางวา	ราคาประเมินต่อตารางวา (บาท)	รวมราคาประเมินที่ดิน (บาท)	ที่	ประเภทสิ่งปลูกสร้าง	ลักษณะสิ่งปลูกสร้าง	ลักษณะการใช้ประโยชน์	ขนาดพื้นที่สิ่งปลูกสร้าง (ตารางเมตร)	คิดเป็นสัดส่วนตามการใช้ประโยชน์ (ร้อยละ)	ราคาประเมินต่อตารางเมตร (บาท)	รวมราคาสิ่งปลูกสร้าง (บาท)	ค่าเสื่อม						ราคาประเมินหลังหักค่าเสื่อม (บาท)	
						ไร่	งาน	ตร.ว.												อายุโรงเรือน (ปี)							คิดเป็นค่าเสื่อม (บาท)
902	น.ส.3ก		370	หมู่ 5 ต.ทุ่งใหญ่	1	12	0	0	4800	50	240,000	-	-	-	-	-	-	-	-	-	240,000	-	-	240,000	0.01		
903	ส.ป.ก.4-01	-	371	หมู่ 3 ต.ทุ่งใหญ่	1	10	1	59	4159	50	207,950	-	-	-	-	-	-	-	-	-	-	207,950	-	-	207,950	0.01	
904	น.ส.3ก		371	หมู่ 10 ต.ทุ่งใหญ่	1	17	0	0	6800	65	442,000	-	-	-	-	-	-	-	-	-	-	442,000	-	-	442,000	0.01	
905	ส.ป.ก.4-01	-	372	หมู่ 3 ต.ทุ่งใหญ่	1	17	0	52	6852	50	342,600	-	-	-	-	-	-	-	-	-	-	342,600	-	-	342,600	0.01	
906	น.ส.3ก	-	372	หมู่ 11 ต.ทุ่งใหญ่	1	3	0	38	1238	50	61,900	-	-	-	-	-	-	-	-	-	-	61,900	-	-	61,900	0.01	
907	ส.ป.ก.4-01	-	373	หมู่ 3 ต.ทุ่งใหญ่	1	13	3	91	5591	65	363,415	-	-	-	-	-	-	-	-	-	-	363,415	-	-	363,415	0.01	
908	น.ส.3ก	-	373	หมู่ 3 ต.ทุ่งใหญ่	1	9	2	30	3830	65	248,950	-	-	-	-	-	-	-	-	-	-	248,950	-	-	248,950	0.01	
909	ส.ป.ก.4-01	-	374	หมู่ 3 ต.ทุ่งใหญ่	1	27	0	79	10879	65	707,135	-	-	-	-	-	-	-	-	-	-	707,135	-	-	707,135	0.01	
910	น.ส.3ก	-	374	หมู่ 3 ต.ทุ่งใหญ่	1	9	2	30	3830	65	248,950	-	-	-	-	-	-	-	-	-	-	248,950	-	-	248,950	0.01	

หมายเหตุ : ลักษณะการใช้ประโยชน์ ๑. ประกอบเกษตรกรรม

๒. อยู่อาศัย

๓. อื่นๆ

๔. ทิ้งไว้ว่างเปล่าหรือไม่ได้ทำประโยชน์ตามควรแก่สภาพ

๕. ใช้ประโยชน์หลายประเภท

ราคาประเมินทุนทรัพย์ของที่ดินและสิ่งปลูกสร้าง

องค์การบริหารส่วนตำบลทุ่งใหญ่ อำเภอ โพธิ์ประทับช้าง จังหวัด พิจิตร

ที่	ประเภทที่ดิน	หน้าสำรวจ	เลขที่	สถานที่ตั้ง(หมู่ที่/ชุมชน/ตำบล)	ลักษณะการใช้ประโยชน์	ราคาประเมินทุนทรัพย์ของที่ดิน						คำนวณราคาประเมินทุนทรัพย์ของสิ่งปลูกสร้าง									รวมราคาประเมินของที่ดินและสิ่งปลูกสร้าง (บาท)	ราคาประเมินของที่ดินและสิ่งปลูกสร้างตามสัดส่วนการใช้ประโยชน์ (บาท)	หักมูลค่าฐานภาษีที่ได้รับยกเว้น (บาท)	คงเหลือราคาประเมินทุนทรัพย์ที่ต้องเสียภาษี (บาท)	อัตราภาษี (ร้อยละ)		
						จำนวนเนื้อที่ดิน			จำนวนเป็นตารางวา	ราคาประเมินต่อตารางวา (บาท)	รวมราคาประเมินที่ดิน (บาท)	ที่	ประเภทสิ่งปลูกสร้าง	ลักษณะสิ่งปลูกสร้าง	ลักษณะการใช้ประโยชน์	ขนาดพื้นที่สิ่งปลูกสร้าง (ตารางเมตร)	คิดเป็นสัดส่วนตามการใช้ประโยชน์ (ร้อยละ)	ราคาประเมินต่อตารางเมตร (บาท)	รวมราคาสิ่งปลูกสร้าง (บาท)	ค่าเสื่อม						ราคาประเมินหลังหักค่าเสื่อม (บาท)	
						ไร่	งาน	ตร.ว.												อายุโรงเรือน (ปี)							คิดเป็นค่าเสื่อม (บาท)
911	ส.ป.ก.4-01	-	375	หมู่ 16 ต.ทุ่งใหญ่	1	25	0	0	10000	65	650,000	-	-	-	-	-	-	-	-	-	650,000	-	-	650,000	0.01		
912	น.ส.3ก	-	375	หมู่ 11 ต.ทุ่งใหญ่	2	0	2	10	210	100	21,000	-	-	-	-	-	-	-	-	-	21,000	-	-	21,000	0.02		
913	ส.ป.ก.4-01	-	376	หมู่ 16 ต.ทุ่งใหญ่	1	19	0	0	7600	65	494,000	-	-	-	-	-	-	-	-	-	494,000	-	-	494,000	0.01		
					2	0	1	63	163	65	10,595	-	-	-	-	-	-	-	-	-	10,595	-	10,595	-	-		
914	น.ส.3ก	-	376	หมู่ 11 ต.ทุ่งใหญ่	1	10	0	20	4020	65	261,300	-	-	-	-	-	-	-	-	-	261,300	-	-	261,300	0.01		
915	ส.ป.ก.4-01	-	377	หมู่ 16 ต.ทุ่งใหญ่	1	15	0	0	6000	65	390,000	-	-	-	-	-	-	-	-	-	390,000	-	-	390,000	0.01		
916	น.ส.3ก	-	377	หมู่ 11 ต.ทุ่งใหญ่	1	10	0	20	4020	65	261,300	-	-	-	-	-	-	-	-	-	261,300	-	-	261,300	0.01		
917	ส.ป.ก.4-01	-	378	หมู่ 16 ต.ทุ่งใหญ่	1	15	0	0	6000	65	390,000	-	-	-	-	-	-	-	-	-	390,000	-	-	390,000	0.01		
918	น.ส.3ก	-	378	หมู่ 11 ต.ทุ่งใหญ่	1	10	0	19	4019	100	401,900	-	-	-	-	-	-	-	-	-	401,900	-	-	401,900	0.01		

หมายเหตุ : ลักษณะการใช้ประโยชน์ ๑. ประกอบเกษตรกรรม

๒. อยู่อาศัย

๓. อื่นๆ

๔. ทิ้งไว้ว่างเปล่าหรือไม่ได้ทำประโยชน์ตามควรแก่สภาพ

๕. ใช้ประโยชน์หลายประเภท

ราคาประเมินทุนทรัพย์ของที่ดินและสิ่งปลูกสร้าง

องค์การบริหารส่วนตำบลทุ่งใหญ่ อำเภอ โพธิ์ประทับช้าง จังหวัด พิจิตร

ที่	ประเภทที่ดิน	หน้าสำรวจ	เลขที่	สถานที่ตั้ง(หมู่ที่/ชุมชน/ตำบล)	ลักษณะการใช้ประโยชน์	ราคาประเมินทุนทรัพย์ของที่ดิน						คำนวณราคาประเมินทุนทรัพย์ของสิ่งปลูกสร้าง										รวมราคาประเมินของที่ดินและสิ่งปลูกสร้าง (บาท)	ราคาประเมินของที่ดินและสิ่งปลูกสร้างตามสัดส่วนการใช้ประโยชน์ (บาท)	หักมูลค่าฐานภาษีที่ได้รับยกเว้น (บาท)	คงเหลือราคาประเมินทุนทรัพย์ที่ต้องเสียภาษี (บาท)	อัตราภาษี (ร้อยละ)	
						จำนวนเนื้อที่ดิน			จำนวนเป็นตารางวา	ราคาประเมินต่อตารางวา (บาท)	รวมราคาประเมินที่ดิน (บาท)	ที่	ประเภทสิ่งปลูกสร้าง	ลักษณะสิ่งปลูกสร้าง	ลักษณะการใช้ประโยชน์	ขนาดพื้นที่สิ่งปลูกสร้าง (ตารางเมตร)	คิดเป็นสัดส่วนตามการใช้ประโยชน์ (ร้อยละ)	ราคาประเมินต่อตารางเมตร (บาท)	รวมราคาสิ่งปลูกสร้าง (บาท)	ค่าเสื่อม							ราคาประเมินหลังหักค่าเสื่อม (บาท)
						ไร่	งาน	ตร.ว.												อายุโรงเรือน (ปี)	คิดเป็นค่าเสื่อม (บาท)						
919	ส.ป.ก.4-01	-	379	หมู่ 16 ต.ทุ่งใหญ่	1	22	0	0	8800	65	572,000	-	-	-	-	-	-	-	-	-	572,000	-	-	572,000	0.01		
920	น.ส.3ก		379	หมู่ 11 ต.ทุ่งใหญ่	2	0	1	11	111	200	22,200	-	-	-	-	-	-	-	-	-	22,200	-	-	22,200	0.02		
921	ส.ป.ก.4-01	-	380	หมู่ 16 ต.ทุ่งใหญ่	1	25	1	49	10149	65	659,685	-	-	-	-	-	-	-	-	-	659,685	-	-	659,685	0.01		
922	น.ส.3ก		380	หมู่ 11 ต.ทุ่งใหญ่	2	0	1	11	111	200	22,200	125	100-บ้านพักอาศัย 1ชั้น	ตึก	2	96	100	6,450	619,200	4	24,768	594,432	616,632	-	594,432	22,200	0.02
923	ส.ป.ก.4-01	-	381	หมู่ 16 ต.ทุ่งใหญ่	1	22	0	0	8800	65	572,000	-	-	-	-	-	-	-	-	-	572,000	-	-	572,000	0.01		
924	น.ส.3ก		381	หมู่ 2 ต.ทุ่งใหญ่	1	3	3	28	1528	75	114,600	-	-	-	-	-	-	-	-	-	114,600	-	-	114,600	0.01		
					2	0	0	50	50	75	3,750	126	100-บ้านพักอาศัย 1ชั้น	ตึก	2	32	100	6,450	206,400	4	8,256	198,144	201,894	-	198,144	3,750	0.02
925	ส.ป.ก.4-01	-	382	หมู่ 16 ต.ทุ่งใหญ่	1	15	0	0	6000	65	390,000	-	-	-	-	-	-	-	-	-	390,000	-	-	390,000	0.01		
926	น.ส.3ก		382	หมู่ 2 ต.ทุ่งใหญ่	1	10	1	37	4137	65	268,905	-	-	-	-	-	-	-	-	-	268,905	-	-	268,905	0.01		

หมายเหตุ : ลักษณะการใช้ประโยชน์ ๑. ประกอบเกษตรกรรม

๒. อยู่อาศัย

๓. อื่นๆ

๔. ทิ้งไว้ว่างเปล่าหรือไม่ได้ทำประโยชน์ตามควรแก่สภาพ

๕. ใช้ประโยชน์หลายประเภท

ราคาประเมินทุนทรัพย์ของที่ดินและสิ่งปลูกสร้าง

องค์การบริหารส่วนตำบลทุ่งใหญ่ อำเภอ โพธิ์ประทับช้าง จังหวัด พิจิตร

ที่	ประเภทที่ดิน	หน้าสำรวจ	เลขที่	สถานที่ตั้ง(หมู่ที่/ชุมชน/ตำบล)	ลักษณะการใช้ประโยชน์	ราคาประเมินทุนทรัพย์ของที่ดิน					คำนวณราคาประเมินทุนทรัพย์ของสิ่งปลูกสร้าง									รวมราคาประเมินของที่ดินและสิ่งปลูกสร้าง (บาท)	ราคาประเมินของที่ดินและสิ่งปลูกสร้างตามสัดส่วนการใช้ประโยชน์ (บาท)	หักมูลค่าฐานภาษีที่ได้รับยกเว้น (บาท)	คงเหลือราคาประเมินทุนทรัพย์ที่ต้องเสียภาษี (บาท)	อัตราภาษี (ร้อยละ)													
						จำนวนเนื้อที่ดิน			จำนวนเป็นตารางวา	ราคาประเมินต่อตารางวา (บาท)	รวมราคาประเมินที่ดิน (บาท)	ที่	ประเภทสิ่งปลูกสร้าง	ลักษณะสิ่งปลูกสร้าง	ลักษณะการใช้ประโยชน์	ขนาดพื้นที่สิ่งปลูกสร้าง (ตารางเมตร)	คิดเป็นสัดส่วนตามการใช้ประโยชน์ (ร้อยละ)	ราคาประเมินต่อตารางเมตร (บาท)	รวมราคาสิ่งปลูกสร้าง (บาท)						ค่าเสื่อม		ราคาประเมินหลังหักค่าเสื่อม (บาท)										
						ไร่	งาน	ตร.ว.																	อายุโรงเรือน (ปี)	คิดเป็นค่าเสื่อม (บาท)											
927	ส.ป.ก.4-01	-	383	ต.ทุ่งใหญ่																																	
928	น.ส.3ก		383	หมู่ 13 ต.ทุ่งใหญ่	1	6	3	30	2730	65	177,450																										
929	ส.ป.ก.4-01	-	384	หมู่ 16 ต.ทุ่งใหญ่	1	25	1	51	10151	65	659,815																										
930	น.ส.3ก		384	หมู่ 13 ต.ทุ่งใหญ่	1	13	1	91	5391	65	350,415																										
931	ส.ป.ก.4-01	-	386	หมู่ 16 ต.ทุ่งใหญ่	1	15	0	0	6000	65	390,000																										
932	น.ส.3ก		386	หมู่ 5 ต.ทุ่งใหญ่	1	8	3	95	3595	50	179,750																										
933	น.ส.3ก	-	387	หมู่ 1 ต.ทุ่งใหญ่	1	4	2	77	1877	50	93,850																										
934	ส.ป.ก.4-01	-	388	หมู่ 3 ต.ทุ่งใหญ่	1	2	3	26	1126	90	101,340																										
935	น.ส.3ก		388	หมู่ 1 ต.ทุ่งใหญ่	1	6	2	0	2600	95	247,000																										

หมายเหตุ : ลักษณะการใช้ประโยชน์ ๑. ประกอบเกษตรกรรม

๒. อยู่อาศัย

๓. อื่นๆ

๔. ทิ้งไว้ว่างเปล่าหรือไม่ได้ทำประโยชน์ตามควรแก่สภาพ

๕. ใช้ประโยชน์หลายประเภท

ราคาประเมินทุนทรัพย์ของที่ดินและสิ่งปลูกสร้าง

องค์การบริหารส่วนตำบลทุ่งใหญ่ อำเภอ โพธิ์ประทับช้าง จังหวัด พิจิตร

ที่	ประเภทที่ดิน	หน้าสำรวจ	เลขที่	สถานที่ตั้ง(หมู่ที่/ชุมชน/ตำบล)	ลักษณะการใช้ประโยชน์	ราคาประเมินทุนทรัพย์ของที่ดิน						คำนวณราคาประเมินทุนทรัพย์ของสิ่งปลูกสร้าง										รวมราคาประเมินของที่ดินและสิ่งปลูกสร้าง (บาท)	ราคาประเมินของที่ดินและสิ่งปลูกสร้างตามสัดส่วนการใช้ประโยชน์ (บาท)	หักมูลค่าฐานภาษีที่ได้รับยกเว้น (บาท)	คงเหลือราคาประเมินทุนทรัพย์ที่ต้องเสียภาษี (บาท)	อัตราภาษี (ร้อยละ)				
						จำนวนเนื้อที่ดิน			จำนวนเป็นตารางวา	ราคาประเมินต่อตารางวา (บาท)	รวมราคาประเมินที่ดิน (บาท)	ที่	ประเภทสิ่งปลูกสร้าง	ลักษณะสิ่งปลูกสร้าง	ลักษณะการใช้ประโยชน์	ขนาดพื้นที่สิ่งปลูกสร้าง (ตารางเมตร)	คิดเป็นสัดส่วนตามการใช้ประโยชน์ (ร้อยละ)	ราคาประเมินต่อตารางเมตร (บาท)	รวมราคาสิ่งปลูกสร้าง (บาท)	ค่าเสื่อม							ราคาประเมินหลังหักค่าเสื่อม (บาท)			
						ไร่	งาน	ตร.ว.												อายุโรงเรือน (ปี)	คิดเป็นค่าเสื่อม (บาท)									
936	ส.ป.ก.4-01	-	389	หมู่ 3 ต.ทุ่งใหญ่	1	17	0	45	6845	65	444,925	-	-	-	-	-	-	-	-	-	-	-	-	-	-	444,925	-	-	444,925	0.01
937	ส.ป.ก.4-01	-	390	หมู่ 3 ต.ทุ่งใหญ่	1	10	0	0	4000	65	260,000	-	-	-	-	-	-	-	-	-	-	-	-	-	-	260,000	-	-	260,000	0.01
938	น.ส.3ก	-	390	หมู่ 1 ต.ทุ่งใหญ่	1	6	2	0	2600	95	247,000	-	-	-	-	-	-	-	-	-	-	-	-	-	-	247,000	-	-	247,000	0.01
939	ส.ป.ก.4-01	-	391	หมู่ 3 ต.ทุ่งใหญ่	1	15	0	0	6000	65	390,000	-	-	-	-	-	-	-	-	-	-	-	-	-	-	390,000	-	-	390,000	0.01
940	น.ส.3ก	-	391	หมู่ 1 ต.ทุ่งใหญ่	1	0	2	0	200	200	40,000	-	-	-	-	-	-	-	-	-	-	-	-	-	-	40,000	-	-	40,000	0.01
941	ส.ป.ก.4-01	-	392	หมู่ 3 ต.ทุ่งใหญ่	1	42	2	15	17015	65	1,105,975	-	-	-	-	-	-	-	-	-	-	-	-	-	-	1,105,975	-	-	1,105,975	0.01
942	น.ส.3ก	-	392	หมู่ 1 ต.ทุ่งใหญ่	1	0	2	0	200	200	40,000	-	-	-	-	-	-	-	-	-	-	-	-	-	-	40,000	-	-	40,000	0.01
943	ส.ป.ก.4-01	-	393	หมู่ 3 ต.ทุ่งใหญ่	1	19	2	99	7899	50	394,950	-	-	-	-	-	-	-	-	-	-	-	-	-	-	394,950	-	-	394,950	0.01
944	น.ส.3ก	-	394	หมู่ 1 ต.ทุ่งใหญ่	1	17	1	50	6950	80	556,000	-	-	-	-	-	-	-	-	-	-	-	-	-	-	556,000	-	-	556,000	0.01

หมายเหตุ : ลักษณะการใช้ประโยชน์ ๑. ประกอบเกษตรกรรม

๒. อยู่อาศัย

๓. อื่นๆ

๔. ทิ้งไว้ว่างเปล่าหรือไม่ได้ทำประโยชน์ตามควรแก่สภาพ

๕. ใช้ประโยชน์หลายประเภท

ราคาประเมินทุนทรัพย์ของที่ดินและสิ่งปลูกสร้าง

องค์การบริหารส่วนตำบลทุ่งใหญ่ อำเภอ โพธิ์ประทับช้าง จังหวัด พิจิตร

ที่	ประเภทที่ดิน	หน้าสำรวจ	เลขที่	สถานที่ตั้ง(หมู่ที่/ชุมชน/ตำบล)	ลักษณะการใช้ประโยชน์	ราคาประเมินทุนทรัพย์ของที่ดิน						คำนวณราคาประเมินทุนทรัพย์ของสิ่งปลูกสร้าง										รวมราคาประเมินของที่ดินและสิ่งปลูกสร้าง (บาท)	ราคาประเมินของที่ดินและสิ่งปลูกสร้างตามสัดส่วนการใช้ประโยชน์ (บาท)	หักมูลค่าฐานภาษีที่ได้รับยกเว้น (บาท)	คงเหลือราคาประเมินทุนทรัพย์ที่ต้องเสียภาษี (บาท)	อัตราภาษี (ร้อยละ)		
						จำนวนเนื้อที่ดิน			จำนวนเป็นตารางวา	ราคาประเมินต่อตารางวา (บาท)	รวมราคาประเมินที่ดิน (บาท)	ที่	ประเภทสิ่งปลูกสร้าง	ลักษณะสิ่งปลูกสร้าง	ลักษณะการใช้ประโยชน์	ขนาดพื้นที่สิ่งปลูกสร้าง (ตารางเมตร)	คิดเป็นสัดส่วนตามการใช้ประโยชน์ (ร้อยละ)	ราคาประเมินต่อตารางเมตร (บาท)	รวมราคาสิ่งปลูกสร้าง (บาท)	ค่าเสื่อม							ราคาประเมินหลังหักค่าเสื่อม (บาท)	
						ไร่	งาน	ตร.ว.												อายุโรงเรือน (ปี)	คิดเป็นค่าเสื่อม (บาท)							
945	ส.ป.ก.4-01	-	395	หมู่ 3 ต.ทุ่งใหญ่	1	17	3	44	7144	50	357,200	-	-	-	-	-	-	-	-	-	-	-	-	357,200	-	-	357,200	0.01
946	น.ส.3ก		396	หมู่ 8 ต.ทุ่งใหญ่	1	1	1	72	572	65	37,180	-	-	-	-	-	-	-	-	-	-	-	-	37,180	-	-	37,180	0.01
947	ส.ป.ก.4-01		397	หมู่ 3 ต.ทุ่งใหญ่	1	27	0	37	10837	50	541,850	-	-	-	-	-	-	-	-	-	-	-	-	541,850	-	-	541,850	0.01
948	น.ส.3ก		397	หมู่ 13 ต.ทุ่งใหญ่	1	14	0	95	5695	65	370,175	-	-	-	-	-	-	-	-	-	-	-	-	370,175	-	-	370,175	0.01
949	น.ส.3ก		398	หมู่ 5 ต.ทุ่งใหญ่	1	24	3	18	9918	65	644,670	-	-	-	-	-	-	-	-	-	-	-	-	644,670	-	-	644,670	0.01
950	น.ส.3ก		399	หมู่ 5 ต.ทุ่งใหญ่	1	4	2	16	1816	90	163,440	-	-	-	-	-	-	-	-	-	-	-	-	163,440	-	-	163,440	0.01
951	น.ส.3ก		400	หมู่ 5 ต.ทุ่งใหญ่	1	13	2	81	5481	90	493,290	-	-	-	-	-	-	-	-	-	-	-	-	493,290	-	-	493,290	0.01
952	น.ส.3ก		401	หมู่ 5 ต.ทุ่งใหญ่	1	26	2	14	10614	65	689,910	-	-	-	-	-	-	-	-	-	-	-	-	689,910	-	-	689,910	0.01
953	น.ส.3ก		402	หมู่ 5 ต.ทุ่งใหญ่	1	5	3	41	2341	65	152,165	-	-	-	-	-	-	-	-	-	-	-	-	152,165	-	-	152,165	0.01

หมายเหตุ : ลักษณะการใช้ประโยชน์ ๑. ประกอบเกษตรกรรม

๒. อยู่อาศัย

๓. อื่นๆ

๔. ทิ้งไว้ว่างเปล่าหรือไม่ได้ทำประโยชน์ตามควรแก่สภาพ

๕. ใช้ประโยชน์หลายประเภท

ราคาประเมินทุนทรัพย์ของที่ดินและสิ่งปลูกสร้าง

องค์การบริหารส่วนตำบลทุ่งใหญ่ อำเภอ โพธิ์ประทับช้าง จังหวัด พิจิตร

ที่	ประเภทที่ดิน	หน้าสำรวจ	เลขที่	สถานที่ตั้ง(หมู่ที่/ชุมชน/ตำบล)	ลักษณะการใช้ประโยชน์	ราคาประเมินทุนทรัพย์ของที่ดิน						คำนวณราคาประเมินทุนทรัพย์ของสิ่งปลูกสร้าง										รวมราคาประเมินของที่ดินและสิ่งปลูกสร้าง (บาท)	ราคาประเมินของที่ดินและสิ่งปลูกสร้างตามสัดส่วนการใช้ประโยชน์ (บาท)	หักมูลค่าฐานภาษีที่ได้รับยกเว้น (บาท)	คงเหลือราคาประเมินทุนทรัพย์ที่ต้องเสียภาษี (บาท)	อัตราภาษี (ร้อยละ)		
						จำนวนเนื้อที่ดิน			จำนวนเป็นตารางวา	ราคาประเมินต่อตารางวา (บาท)	รวมราคาประเมินที่ดิน (บาท)	ที่	ประเภทสิ่งปลูกสร้าง	ลักษณะสิ่งปลูกสร้าง	ลักษณะการใช้ประโยชน์	ขนาดพื้นที่สิ่งปลูกสร้าง (ตารางเมตร)	คิดเป็นสัดส่วนตามการใช้ประโยชน์ (ร้อยละ)	ราคาประเมินต่อตารางเมตร (บาท)	รวมราคาสิ่งปลูกสร้าง (บาท)	ค่าเสื่อม							ราคาประเมินหลังหักค่าเสื่อม (บาท)	
						ไร่	งาน	ตร.ว.												อายุโรงเรือน (ปี)	คิดเป็นค่าเสื่อม (บาท)							
954	น.ส.3ก		403	หมู่ 5 ต.ทุ่งใหญ่	1	15	3	43	6343	65	412,295	-	-	-	-	-	-	-	-	-	-	-	-	412,295	-	-	412,295	0.01
955	น.ส.3ก		404	หมู่ 13 ต.ทุ่งใหญ่	1	19	1	16	7716	75	578,700	-	-	-	-	-	-	-	-	-	-	-	-	578,700	-	-	578,700	0.01
956	น.ส.3ก	-	405	หมู่ 11 ต.ทุ่งใหญ่	1	20	0	68	8068	50	403,400	-	-	-	-	-	-	-	-	-	-	-	-	403,400	-	-	403,400	0.01
957	น.ส.3ก		406	หมู่ 11 ต.ทุ่งใหญ่	1	15	1	52	6152	50	307,600	-	-	-	-	-	-	-	-	-	-	-	-	307,600	-	-	307,600	0.01
958	น.ส.3ก		407	หมู่ 11 ต.ทุ่งใหญ่	1	15	0	0	6000	50	300,000	-	-	-	-	-	-	-	-	-	-	-	-	300,000	-	-	300,000	0.01
959	น.ส.3ก	-	408	หมู่ 3 ต.ทุ่งใหญ่	1	15	0	0	6000	65	390,000	-	-	-	-	-	-	-	-	-	-	-	-	390,000	-	-	390,000	0.01
960	น.ส.3ก	-	409	หมู่ 1 ต.ทุ่งใหญ่	1	10	3	64	4364	65	283,660	-	-	-	-	-	-	-	-	-	-	-	-	283,660	-	-	283,660	0.01
961	น.ส.3ก		411	หมู่ 18 ต.ทุ่งใหญ่	1	31	1	2	12502	65	812,630	-	-	-	-	-	-	-	-	-	-	-	-	812,630	-	-	812,630	0.01
					2	0	0	15	15	65	975	127	100-บ้านพักอาศัย 1ชั้น	ไม้	2	54	100	6,450	348,300	33	323,919	24,381	25,356	-	24,381	975	0.02	

หมายเหตุ : ลักษณะการใช้ประโยชน์ ๑. ประกอบเกษตรกรรม

๒. อยู่อาศัย

๓. อื่นๆ

๔. ทิ้งไว้ว่างเปล่าหรือไม่ได้ทำประโยชน์ตามควรแก่สภาพ

๕. ใช้ประโยชน์หลายประเภท

ราคาประเมินทุนทรัพย์ของที่ดินและสิ่งปลูกสร้าง

องค์การบริหารส่วนตำบลทุ่งใหญ่ อำเภอ โพธิ์ประทับช้าง จังหวัด พิจิตร

ที่	ประเภทที่ดิน	หน้าสำรวจ	เลขที่	สถานที่ตั้ง(หมู่ที่/ชุมชน/ตำบล)	ลักษณะการใช้ประโยชน์	ราคาประเมินทุนทรัพย์ของที่ดิน						คำนวณราคาประเมินทุนทรัพย์ของสิ่งปลูกสร้าง									รวมราคาประเมินของที่ดินและสิ่งปลูกสร้าง (บาท)	ราคาประเมินของที่ดินและสิ่งปลูกสร้างตามสัดส่วนการใช้ประโยชน์ (บาท)	หักมูลค่าฐานภาษีที่ได้รับยกเว้น (บาท)	คงเหลือราคาประเมินทุนทรัพย์ที่ต้องเสียภาษี (บาท)	อัตราภาษี (ร้อยละ)		
						จำนวนเนื้อที่ดิน			จำนวนเป็นตารางวา	ราคาประเมินต่อตารางวา (บาท)	รวมราคาประเมินที่ดิน (บาท)	ที่	ประเภทสิ่งปลูกสร้าง	ลักษณะสิ่งปลูกสร้าง	ลักษณะการใช้ประโยชน์	ขนาดพื้นที่สิ่งปลูกสร้าง (ตารางเมตร)	คิดเป็นสัดส่วนตามการใช้ประโยชน์ (ร้อยละ)	ราคาประเมินต่อตารางเมตร (บาท)	รวมราคาสิ่งปลูกสร้าง (บาท)	ค่าเสื่อม						ราคาประเมินหลังหักค่าเสื่อม (บาท)	
						ไร่	งาน	ตร.ว.												อายุโรงเรือน (ปี)							คิดเป็นค่าเสื่อม (บาท)
962	น.ส.3ก		412	หมู่ 18 ต.ทุ่งใหญ่	1	1	1	68	568	50	28,400	-	-	-	-	-	-	-	-	-	28,400	-	-	28,400	0.01		
963	น.ส.3ก		413	หมู่ 18 ต.ทุ่งใหญ่	1	15	0	0	6000	100	600,000	-	-	-	-	-	-	-	-	-	600,000	-	-	600,000	0.01		
964	น.ส.3ก	-	414	หมู่ 13 ต.ทุ่งใหญ่	1	16	3	71	6771	65	440,115	-	-	-	-	-	-	-	-	-	440,115	-	-	440,115	0.01		
965	น.ส.3ก		415	หมู่ 13 ต.ทุ่งใหญ่	1	3	3	94	1594	90	143,460	-	-	-	-	-	-	-	-	-	143,460	-	-	143,460	0.01		
966	น.ส.3ก		416	หมู่ 13 ต.ทุ่งใหญ่	1	6	0	0	2400	50	120,000	-	-	-	-	-	-	-	-	-	120,000	-	-	120,000	0.01		
967	น.ส.3ก		417	หมู่ 8 ต.ทุ่งใหญ่	1	1	0	0	400	100	40,000	-	-	-	-	-	-	-	-	-	40,000	-	-	40,000	0.01		
968	น.ส.3ก		419	หมู่ 8 ต.ทุ่งใหญ่	1	12	0	94	4894	75	367,050	-	-	-	-	-	-	-	-	-	367,050	-	-	367,050	0.01		
969	น.ส.3ก		420	หมู่ 8 ต.ทุ่งใหญ่	2	3	0	0	1200	75	90,000	128	100-บ้านพักอาศัย 2ชั้น	ครึ่งตึก/ครึ่งไม้	2	240	100	6,450	1,548,000	16	851,400	696,600	786,600	-	696,600	90,000	0.02
970	น.ส.3ก		421	หมู่ 8 ต.ทุ่งใหญ่	1	3	0	11	1211	210	254,310	-	-	-	-	-	-	-	-	-	254,310	-	-	254,310	0.01		

หมายเหตุ : ลักษณะการใช้ประโยชน์ ๑. ประกอบเกษตรกรรม

๒. อยู่อาศัย

๓. อื่นๆ

๔. ทิ้งไว้ว่างเปล่าหรือไม่ได้ทำประโยชน์ตามควรแก่สภาพ

๕. ใช้ประโยชน์หลายประเภท

ราคาประเมินทุนทรัพย์ของที่ดินและสิ่งปลูกสร้าง

องค์การบริหารส่วนตำบลทุ่งใหญ่ อำเภอ โพธิ์ประทับช้าง จังหวัด พิจิตร

ที่	ประเภทที่ดิน	หน้าสำรวจ	เลขที่	สถานที่ตั้ง(หมู่ที่/ชุมชน/ตำบล)	ลักษณะการใช้ประโยชน์	ราคาประเมินทุนทรัพย์ของที่ดิน						คำนวณราคาประเมินทุนทรัพย์ของสิ่งปลูกสร้าง								รวมราคาประเมินของที่ดินและสิ่งปลูกสร้าง (บาท)	ราคาประเมินของที่ดินและสิ่งปลูกสร้างตามสัดส่วนการใช้ประโยชน์ (บาท)	หักมูลค่าฐานภาษีที่ได้รับยกเว้น (บาท)	คงเหลือราคาประเมินทุนทรัพย์ที่ต้องเสียภาษี (บาท)	อัตราภาษี (ร้อยละ)			
						จำนวนเนื้อที่ดิน			จำนวนเป็นตารางวา	ราคาประเมินต่อตารางวา (บาท)	รวมราคาประเมินที่ดิน (บาท)	ที่	ประเภทสิ่งปลูกสร้าง	ลักษณะสิ่งปลูกสร้าง	ลักษณะการใช้ประโยชน์	ขนาดพื้นที่สิ่งปลูกสร้าง (ตารางเมตร)	คิดเป็นสัดส่วนตามการใช้ประโยชน์ (ร้อยละ)	ราคาประเมินต่อตารางเมตร (บาท)	รวมราคาสิ่งปลูกสร้าง (บาท)						ค่าเสื่อม		ราคาประเมินหลังหักค่าเสื่อม (บาท)
						ไร่	งาน	ตร.ว.																	อายุโรงเรือน (ปี)	คิดเป็นค่าเสื่อม (บาท)	
971	น.ส.3ก	-	422	หมู่ 2 ต.ทุ่งใหญ่	1	38	1	53	15353	65	997,945	-	-	-	-	-	-	-	-	997,945	-	-	997,945	0.01			
972	น.ส.3ก		423	หมู่ 13 ต.ทุ่งใหญ่	1	8	3	61	3561	65	231,465	-	-	-	-	-	-	-	-	231,465	-	-	231,465	0.01			
973	น.ส.3ก		424	หมู่ 13 ต.ทุ่งใหญ่	1	27	0	0	10800	65	702,000	-	-	-	-	-	-	-	-	702,000	-	-	702,000	0.01			
974	น.ส.3ก	-	425	หมู่ 8 ต.ทุ่งใหญ่	1	29	0	68	11668	50	583,400	-	-	-	-	-	-	-	-	583,400	-	-	583,400	0.01			
975	น.ส.3ก		426	หมู่ 13 ต.ทุ่งใหญ่	1	1	1	59	559	150	83,850	-	-	-	-	-	-	-	-	83,850	-	-	83,850	0.01			
976	ส.ป.ก.4-01	-	427	หมู่ 3 ต.ทุ่งใหญ่	1	10	0	0	4000	65	260,000	-	-	-	-	-	-	-	-	260,000	-	-	260,000	0.01			
977	น.ส.3ก	-	427	หมู่ 8 ต.ทุ่งใหญ่	1	34	2	96	13896	65	903,240	-	-	-	-	-	-	-	-	903,240	-	-	903,240	0.01			
978	ส.ป.ก.4-01	-	428	หมู่ 3 ต.ทุ่งใหญ่	1	10	0	0	4000	65	260,000	-	-	-	-	-	-	-	-	260,000	-	-	260,000	0.01			
979	น.ส.3ก		428	หมู่ 13 ต.ทุ่งใหญ่	1	13	2	30	5430	130	705,900	-	-	-	-	-	-	-	-	705,900	-	-	705,900	0.01			

หมายเหตุ : ลักษณะการใช้ประโยชน์ ๑. ประกอบเกษตรกรรม

๒. อยู่อาศัย

๓. อื่นๆ

๔. ทิ้งไว้ว่างเปล่าหรือไม่ได้ทำประโยชน์ตามควรแก่สภาพ

๕. ใช้ประโยชน์หลายประเภท

ราคาประเมินทุนทรัพย์ของที่ดินและสิ่งปลูกสร้าง

องค์การบริหารส่วนตำบลทุ่งใหญ่ อำเภอ โพธิ์ประทับช้าง จังหวัด พิจิตร

ที่	ประเภทที่ดิน	หน้าสำรวจ	เลขที่	สถานที่ตั้ง(หมู่ที่/ชุมชน/ตำบล)	ลักษณะการใช้ประโยชน์	ราคาประเมินทุนทรัพย์ของที่ดิน						คำนวณราคาประเมินทุนทรัพย์ของสิ่งปลูกสร้าง									รวมราคาประเมินของที่ดินและสิ่งปลูกสร้าง (บาท)	ราคาประเมินของที่ดินและสิ่งปลูกสร้างตามสัดส่วนการใช้ประโยชน์ (บาท)	หักมูลค่าฐานภาษีที่ได้รับยกเว้น (บาท)	คงเหลือราคาประเมินทุนทรัพย์ที่ต้องเสียภาษี (บาท)	อัตราภาษี (ร้อยละ)		
						จำนวนเนื้อที่ดิน			จำนวนเป็นตารางวา	ราคาประเมินต่อตารางวา (บาท)	รวมราคาประเมินที่ดิน (บาท)	ที่	ประเภทสิ่งปลูกสร้าง	ลักษณะสิ่งปลูกสร้าง	ลักษณะการใช้ประโยชน์	ขนาดพื้นที่สิ่งปลูกสร้าง (ตารางเมตร)	คิดเป็นสัดส่วนตามการใช้ประโยชน์ (ร้อยละ)	ราคาประเมินต่อตารางเมตร (บาท)	รวมราคาสิ่งปลูกสร้าง (บาท)	ค่าเสื่อม						ราคาประเมินหลังหักค่าเสื่อม (บาท)	
						ไร่	งาน	ตร.ว.												อายุโรงเรือน (ปี)							คิดเป็นค่าเสื่อม (บาท)
980	ส.ป.ก.4-01	-	429	หมู่ 11 ต.ทุ่งใหญ่	1	4	1	91	1791	100	179,100	-	-	-	-	-	-	-	-	-	179,100	-	-	179,100	0.01		
981	น.ส.3ก		429	หมู่ 13 ต.ทุ่งใหญ่	1	1	0	55	455	150	68,250	-	-	-	-	-	-	-	-	-	68,250	-	-	68,250	0.01		
					3	0	0	25	25	150	3,750	-	-	-	-	-	-	-	-	-	3,750	-	-	3,750	0.3		
982	ส.ป.ก.4-01	-	430	หมู่ 11 ต.ทุ่งใหญ่	1	6	3	47	2747	90	247,230	-	-	-	-	-	-	-	-	-	247,230	-	-	247,230	0.01		
983	น.ส.3ก	-	430	หมู่ 13 ต.ทุ่งใหญ่	1	33	3	83	13583	95	1,290,385	-	-	-	-	-	-	-	-	-	1,290,385	-	-	1,290,385	0.01		
984	น.ส.3ก	-	431	หมู่ 13 ต.ทุ่งใหญ่	1	3	2	58	1458	110	160,380	-	-	-	-	-	-	-	-	-	160,380	-	-	160,380	0.01		
985	น.ส.3ก		432	หมู่ 2 ต.ทุ่งใหญ่	1	18	2	50	7450	50	372,500	-	-	-	-	-	-	-	-	-	372,500	-	-	372,500	0.01		
986	น.ส.3ก	-	433	หมู่ 2 ต.ทุ่งใหญ่	1	10	0	68	4068	65	264,420	-	-	-	-	-	-	-	-	-	264,420	-	-	264,420	0.01		
987	น.ส.3ก		434	ต.ทุ่งใหญ่	1	17	3	59	7159	50	357,950	-	-	-	-	-	-	-	-	-	357,950	-	-	357,950	0.01		

หมายเหตุ : ลักษณะการใช้ประโยชน์ ๑. ประกอบเกษตรกรรม

๒. อยู่อาศัย

๓. อื่นๆ

๔. ทิ้งไว้ว่างเปล่าหรือไม่ได้ทำประโยชน์ตามควรแก่สภาพ

๕. ใช้ประโยชน์หลายประเภท

ราคาประเมินทุนทรัพย์ของที่ดินและสิ่งปลูกสร้าง

องค์การบริหารส่วนตำบลทุ่งใหญ่ อำเภอ โพธิ์ประทับช้าง จังหวัด พิจิตร

ที่	ประเภทที่ดิน	หน้าสำรวจ	เลขที่	สถานที่ตั้ง(หมู่ที่/ชุมชน/ตำบล)	ลักษณะการใช้ประโยชน์	ราคาประเมินทุนทรัพย์ของที่ดิน						คำนวณราคาประเมินทุนทรัพย์ของสิ่งปลูกสร้าง										รวมราคาประเมินของที่ดินและสิ่งปลูกสร้าง (บาท)	ราคาประเมินของที่ดินและสิ่งปลูกสร้างตามสัดส่วนการใช้ประโยชน์ (บาท)	หักมูลค่าฐานภาษีที่ได้รับยกเว้น (บาท)	คงเหลือราคาประเมินทุนทรัพย์ที่ต้องเสียภาษี (บาท)	อัตราภาษี (ร้อยละ)									
						จำนวนเนื้อที่ดิน			จำนวนเป็นตารางวา	ราคาประเมินต่อตารางวา (บาท)	รวมราคาประเมินที่ดิน (บาท)	ที่	ประเภทสิ่งปลูกสร้าง	ลักษณะสิ่งปลูกสร้าง	ลักษณะการใช้ประโยชน์	ขนาดพื้นที่สิ่งปลูกสร้าง (ตารางเมตร)	คิดเป็นสัดส่วนตามการใช้ประโยชน์ (ร้อยละ)	ราคาประเมินต่อตารางเมตร (บาท)	รวมราคาสิ่งปลูกสร้าง (บาท)	ค่าเสื่อม							ราคาประเมินหลังหักค่าเสื่อม (บาท)								
						ไร่	งาน	ตร.ว.												อายุโรงเรือน (ปี)	คิดเป็นค่าเสื่อม (บาท)														
988	ส.ป.ก.4-01	-	434	หมู่ 11 ต.ทุ่งใหญ่	1	5	2	40	2240	50	112,000	-	-	-	-	-	-	-	-	-	-	-	-	-	-	-	-	112,000	-	-	112,000	0.01			
989	ส.ป.ก.4-01	-	435	หมู่ 11 ต.ทุ่งใหญ่	1	12	1	47	4947	65	321,555	-	-	-	-	-	-	-	-	-	-	-	-	-	-	-	-	-	-	321,555	-	-	321,555	0.01	
990	น.ส.3ก	-	435	หมู่ 14 ต.ทุ่งใหญ่	1	32	1	15	12915	65	839,475	-	-	-	-	-	-	-	-	-	-	-	-	-	-	-	-	-	-	839,475	-	-	839,475	0.01	
991	ส.ป.ก.4-01	-	436	หมู่ 11 ต.ทุ่งใหญ่	1	18	3	94	7594	75	569,550	-	-	-	-	-	-	-	-	-	-	-	-	-	-	-	-	-	-	569,550	-	-	569,550	0.01	
992	น.ส.3ก	-	436	ต.ทุ่งใหญ่	1	31	0	51	12451	65	809,315	-	-	-	-	-	-	-	-	-	-	-	-	-	-	-	-	-	-	809,315	-	-	809,315	0.01	
					2	3	0	0	1200	65	78,000	-	-	-	-	-	-	-	-	-	-	-	-	-	-	-	-	-	-	78,000	-	78,000	-	-	
993	ส.ป.ก.4-01	-	437	หมู่ 11 ต.ทุ่งใหญ่	1	36	0	30	14430	50	721,500	-	-	-	-	-	-	-	-	-	-	-	-	-	-	-	-	-	-	721,500	-	-	721,500	0.01	
994	น.ส.3ก	-	437	หมู่ 11 ต.ทุ่งใหญ่	2	0	1	40	140	200	28,000	129	100-บ้านพักอาศัย 1ชั้น	ครึ่งตึก/ครึ่งไม้	2	180	100	6,450	1,161,000	8	255,420	905,580	933,580	-	-	-	-	-	-	-	933,580	-	-	933,580	0.02
995	ส.ป.ก.4-01	-	438	หมู่ 11 ต.ทุ่งใหญ่	1	21	2	43	8643	65	561,795	-	-	-	-	-	-	-	-	-	-	-	-	-	-	-	-	-	-	561,795	-	-	561,795	0.01	

หมายเหตุ : ลักษณะการใช้ประโยชน์ ๑. ประกอบเกษตรกรรม

๒. อยู่อาศัย

๓. อื่นๆ

๔. ทิ้งไว้ว่างเปล่าหรือไม่ได้ทำประโยชน์ตามควรแก่สภาพ

๕. ใช้ประโยชน์หลายประเภท

ราคาประเมินทุนทรัพย์ของที่ดินและสิ่งปลูกสร้าง

องค์การบริหารส่วนตำบลทุ่งใหญ่ อำเภอ โพธิ์ประทับช้าง จังหวัด พิจิตร

ที่	ประเภทที่ดิน	หน้าสำรวจ	เลขที่	สถานที่ตั้ง(หมู่ที่/ชุมชน/ตำบล)	ลักษณะการใช้ประโยชน์	ราคาประเมินทุนทรัพย์ของที่ดิน						คำนวณราคาประเมินทุนทรัพย์ของสิ่งปลูกสร้าง										รวมราคาประเมินของที่ดินและสิ่งปลูกสร้าง (บาท)	ราคาประเมินของที่ดินและสิ่งปลูกสร้างตามสัดส่วนการใช้ประโยชน์ (บาท)	หักมูลค่าฐานภาษีที่ได้รับยกเว้น (บาท)	คงเหลือราคาประเมินทุนทรัพย์ที่ต้องเสียภาษี (บาท)	อัตราภาษี (ร้อยละ)	
						จำนวนเนื้อที่ดิน			จำนวนเป็นตารางวา	ราคาประเมินต่อตารางวา (บาท)	รวมราคาประเมินที่ดิน (บาท)	ที่	ประเภทสิ่งปลูกสร้าง	ลักษณะสิ่งปลูกสร้าง	ลักษณะการใช้ประโยชน์	ขนาดพื้นที่สิ่งปลูกสร้าง (ตารางเมตร)	คิดเป็นสัดส่วนตามการใช้ประโยชน์ (ร้อยละ)	ราคาประเมินต่อตารางเมตร (บาท)	รวมราคาสิ่งปลูกสร้าง (บาท)	ค่าเสื่อม							ราคาประเมินหลังหักค่าเสื่อม (บาท)
						ไร่	งาน	ตร.ว.												อายุโรงเรือน (ปี)	คิดเป็นค่าเสื่อม (บาท)						
996	น.ส.3ก		438	หมู่ 13 ต.ทุ่งใหญ่	2	0	2	17	217	100	21,700	130	100-บ้านพักอาศัย 2ชั้น	ครึ่งตึก/ครึ่งไม้	2	300	100	6,450	1,935,000	8	425,700	1,509,300	1,531,000	-	1,509,300	21,700	0.02
997	น.ส.3ก		439	หมู่ 11 ต.ทุ่งใหญ่	3	0	0	5	5	200	1,000	131	100-บ้านพักอาศัย 1ชั้น	ตึก	3	9	100	6,450	58,050	8	4,644	53,406	54,406	-	-	54,406	0.3
					2	0	1	53	153	200	30,600		-	-	-	-	-	-	-	-	-	-	30,600	-	30,600	-	-
998	ส.ป.ก.4-01	-	439	หมู่ 11 ต.ทุ่งใหญ่	1	12	0	51	4851	65	315,315		-	-	-	-	-	-	-	-	-	-	315,315	-	-	315,315	0.01
999	ส.ป.ก.4-01	-	440	หมู่ 11 ต.ทุ่งใหญ่	1	8	2	78	3478	65	226,070		-	-	-	-	-	-	-	-	-	-	226,070	-	-	226,070	0.01
1000	น.ส.3ก		440	หมู่ 13 ต.ทุ่งใหญ่	1	16	3	13	6713	65	436,345		-	-	-	-	-	-	-	-	-	-	436,345	-	-	436,345	0.01
1001	ส.ป.ก.4-01	-	441	หมู่ 11 ต.ทุ่งใหญ่	1	3	2	46	1446	50	72,300		-	-	-	-	-	-	-	-	-	-	72,300	-	-	72,300	0.01
1002	น.ส.3ก		441	หมู่ 13 ต.ทุ่งใหญ่	1	38	2	2	15402	65	1,001,130		-	-	-	-	-	-	-	-	-	-	1,001,130	-	-	1,001,130	0.01
1003	น.ส.3ก		442	หมู่ 11 ต.ทุ่งใหญ่	2	0	2	0	200	200	40,000	132	100-บ้านพักอาศัย 1ชั้น	ตึก	2	135	100	6,450	870,750	13	139,320	731,430	771,430	-	731,430	40,000	0.02

หมายเหตุ : ลักษณะการใช้ประโยชน์ ๑. ประกอบเกษตรกรรม

๒. อยู่อาศัย

๓. อื่นๆ

๔. ทิ้งไว้ว่างเปล่าหรือไม่ได้ทำประโยชน์ตามควรแก่สภาพ

๕. ใช้ประโยชน์หลายประเภท

ราคาประเมินทุนทรัพย์ของที่ดินและสิ่งปลูกสร้าง

องค์การบริหารส่วนตำบลทุ่งใหญ่ อำเภอ โพธิ์ประทับช้าง จังหวัด พิจิตร

ที่	ประเภทที่ดิน	หน้าสำรวจ	เลขที่	สถานที่ตั้ง(หมู่ที่/ชุมชน/ตำบล)	ลักษณะการใช้ประโยชน์	ราคาประเมินทุนทรัพย์ของที่ดิน						คำนวณราคาประเมินทุนทรัพย์ของสิ่งปลูกสร้าง										รวมราคาประเมินของที่ดินและสิ่งปลูกสร้าง (บาท)	ราคาประเมินของที่ดินและสิ่งปลูกสร้างตามสัดส่วนการใช้ประโยชน์ (บาท)	หักมูลค่าฐานภาษีที่ได้รับยกเว้น (บาท)	คงเหลือราคาประเมินทุนทรัพย์ที่ต้องเสียภาษี (บาท)	อัตรากาษี (ร้อยละ)		
						จำนวนเนื้อที่ดิน			จำนวนเป็นตารางวา	ราคาประเมินต่อตารางวา (บาท)	รวมราคาประเมินที่ดิน (บาท)	ที่	ประเภทสิ่งปลูกสร้าง	ลักษณะสิ่งปลูกสร้าง	ลักษณะการใช้ประโยชน์	ขนาดพื้นที่สิ่งปลูกสร้าง (ตารางเมตร)	คิดเป็นสัดส่วนตามการใช้ประโยชน์ (ร้อยละ)	ราคาประเมินต่อตารางเมตร (บาท)	รวมราคาสิ่งปลูกสร้าง (บาท)	ค่าเสื่อม							ราคาประเมินหลังหักค่าเสื่อม (บาท)	
						ไร่	งาน	ตร.ว.												อายุโรงเรือน (ปี)	คิดเป็นค่าเสื่อม (บาท)							
1004	ส.ป.ก.4-01	-	443	หมู่ 11 ต.ทุ่งใหญ่	1	14	2	60	5860	50	293,000	-	-	-	-	-	-	-	-	-	-	-	-	293,000	-	-	293,000	0.01
1005	น.ส.3ก	-	443	หมู่ 11 ต.ทุ่งใหญ่	1	25	2	45	10245	65	665,925	-	-	-	-	-	-	-	-	-	-	-	-	665,925	-	-	665,925	0.01
1006	น.ส.3ก	-	444	หมู่ 18 ต.ทุ่งใหญ่	1	5	1	84	2184	50	109,200	-	-	-	-	-	-	-	-	-	-	-	-	109,200	-	-	109,200	0.01
1007	ส.ป.ก.4-01	-	444	หมู่ 11 ต.ทุ่งใหญ่	1	15	3	5	6305	50	315,250	-	-	-	-	-	-	-	-	-	-	-	-	315,250	-	-	315,250	0.01
1008	น.ส.3ก	-	445	หมู่ 18 ต.ทุ่งใหญ่	1	11	1	1	4501	50	225,050	-	-	-	-	-	-	-	-	-	-	-	-	225,050	-	-	225,050	0.01
1009	ส.ป.ก.4-01	-	445	หมู่ 11 ต.ทุ่งใหญ่	1	26	3	92	10792	65	701,480	-	-	-	-	-	-	-	-	-	-	-	-	701,480	-	-	701,480	0.01
1010	น.ส.3ก	-	446	หมู่ 18 ต.ทุ่งใหญ่	1	4	3	39	1939	50	96,950	-	-	-	-	-	-	-	-	-	-	-	-	96,950	-	-	96,950	0.01
1011	น.ส.3ก	-	447	หมู่ 18 ต.ทุ่งใหญ่	1	3	0	21	1221	50	61,050	-	-	-	-	-	-	-	-	-	-	-	-	61,050	-	-	61,050	0.01
1012	น.ส.3ก	-	448	หมู่ 8 ต.ทุ่งใหญ่	3	0	0	14	14	330	4,620	-	-	-	-	-	-	-	-	-	-	-	-	4,620	-	-	4,620	0.3

หมายเหตุ : ลักษณะการใช้ประโยชน์ ๑. ประกอบเกษตรกรรม

๒. อยู่อาศัย

๓. อื่นๆ

๔. ทิ้งไว้ว่างเปล่าหรือไม่ได้ทำประโยชน์ตามควรแก่สภาพ

๕. ใช้ประโยชน์หลายประเภท

ราคาประเมินทุนทรัพย์ของที่ดินและสิ่งปลูกสร้าง

องค์การบริหารส่วนตำบลทุ่งใหญ่ อำเภอ โพธิ์ประทับช้าง จังหวัด พิจิตร

ที่	ประเภทที่ดิน	หน้าสำรวจ	เลขที่	สถานที่ตั้ง(หมู่ที่/ชุมชน/ตำบล)	ลักษณะการใช้ประโยชน์	ราคาประเมินทุนทรัพย์ของที่ดิน					คำนวณราคาประเมินทุนทรัพย์ของสิ่งปลูกสร้าง										รวมราคาประเมินของที่ดินและสิ่งปลูกสร้าง (บาท)	ราคาประเมินของที่ดินและสิ่งปลูกสร้างตามสัดส่วนการใช้ประโยชน์ (บาท)	หักมูลค่าฐานภาษีที่ได้รับยกเว้น (บาท)	คงเหลือราคาประเมินทุนทรัพย์ที่ต้องเสียภาษี (บาท)	อัตรากาษี (ร้อยละ)		
						จำนวนเนื้อที่ดิน			จำนวนเป็นตารางวา	ราคาประเมินต่อตารางวา (บาท)	รวมราคาประเมินที่ดิน (บาท)	ที่	ประเภทสิ่งปลูกสร้าง	ลักษณะสิ่งปลูกสร้าง	ลักษณะการใช้ประโยชน์	ขนาดพื้นที่สิ่งปลูกสร้าง (ตารางเมตร)	คิดเป็นสัดส่วนตามการใช้ประโยชน์ (ร้อยละ)	ราคาประเมินต่อตารางเมตร (บาท)	รวมราคาสิ่งปลูกสร้าง (บาท)	ค่าเสื่อม						ราคาประเมินหลังหักค่าเสื่อม (บาท)	
						ไร่	งาน	ตร.ว.												อายุโรงเรือน (ปี)							คิดเป็นค่าเสื่อม (บาท)
1013	ส.ป.ก.4-01		449	หมู่ 11 ต.ทุ่งใหญ่	1	28	0	0	11200	65	728,000		-	-	-	-	-	-	-	-	-	-	728,000	-	-	728,000	0.01
1014	น.ส.3ก	-	449	หมู่ 8 ต.ทุ่งใหญ่	1	0	1	63	163	330	53,790		-	-	-	-	-	-	-	-	-	-	53,790	-	-	53,790	0.01
1015	ส.ป.ก.4-01	-	450	หมู่ 11 ต.ทุ่งใหญ่	1	22	0	50	8850	65	575,250		-	-	-	-	-	-	-	-	-	-	575,250	-	-	575,250	0.01
1016	น.ส.3ก		450	หมู่ 14 ต.ทุ่งใหญ่	1	8	3	67	3567	65	231,855		-	-	-	-	-	-	-	-	-	-	231,855	-	-	231,855	0.01
1017	น.ส.3ก	-	451	หมู่ 14 ต.ทุ่งใหญ่	1	9	3	80	3980	65	258,700		-	-	-	-	-	-	-	-	-	-	258,700	-	-	258,700	0.01
					2	0	0	20	20	65	1,300		-	-	-	-	-	-	-	-	-	-	1,300	-	-	-	0.02
1018	ส.ป.ก.4-01	-	451	หมู่ 11 ต.ทุ่งใหญ่	1	18	0	18	7218	65	469,170		-	-	-	-	-	-	-	-	-	-	469,170	-	-	469,170	0.01
1019	ส.ป.ก.4-01		452	หมู่ 11 ต.ทุ่งใหญ่	1	7	0	2	2802	65	182,130		-	-	-	-	-	-	-	-	-	-	182,130	-	-	182,130	0.01
1020	น.ส.3ก	-	452	หมู่ 14 ต.ทุ่งใหญ่	1	3	1	37	1337	75	100,275		-	-	-	-	-	-	-	-	-	-	100,275	-	-	100,275	0.01

หมายเหตุ : ลักษณะการใช้ประโยชน์ ๑. ประกอบเกษตรกรรม

๒. อยู่อาศัย

๓. อื่นๆ

๔. ทิ้งไว้ว่างเปล่าหรือไม่ได้ทำประโยชน์ตามควรแก่สภาพ

๕. ใช้ประโยชน์หลายประเภท

ราคาประเมินทุนทรัพย์ของที่ดินและสิ่งปลูกสร้าง

องค์การบริหารส่วนตำบลทุ่งใหญ่ อำเภอ โพธิ์ประทับช้าง จังหวัด พิจิตร

ที่	ประเภทที่ดิน	หน้าสำรวจ	เลขที่	สถานที่ตั้ง(หมู่ที่/ชุมชน/ตำบล)	ลักษณะการใช้ประโยชน์	ราคาประเมินทุนทรัพย์ของที่ดิน						คำนวณราคาประเมินทุนทรัพย์ของสิ่งปลูกสร้าง										รวมราคาประเมินของที่ดินและสิ่งปลูกสร้าง (บาท)	ราคาประเมินของที่ดินและสิ่งปลูกสร้างตามสัดส่วนการใช้ประโยชน์ (บาท)	หักมูลค่าฐานภาษีที่ได้รับยกเว้น (บาท)	คงเหลือราคาประเมินทุนทรัพย์ที่ต้องเสียภาษี (บาท)	อัตราภาษี (ร้อยละ)		
						จำนวนเนื้อที่ดิน			จำนวนเป็นตารางวา	ราคาประเมินต่อตารางวา (บาท)	รวมราคาประเมินที่ดิน (บาท)	ที่	ประเภทสิ่งปลูกสร้าง	ลักษณะสิ่งปลูกสร้าง	ลักษณะการใช้ประโยชน์	ขนาดพื้นที่สิ่งปลูกสร้าง (ตารางเมตร)	คิดเป็นสัดส่วนตามการใช้ประโยชน์ (ร้อยละ)	ราคาประเมินต่อตารางเมตร (บาท)	รวมราคาสิ่งปลูกสร้าง (บาท)	ค่าเสื่อม							ราคาประเมินหลังหักค่าเสื่อม (บาท)	
						ไร่	งาน	ตร.ว.												อายุโรงเรือน (ปี)	คิดเป็นค่าเสื่อม (บาท)							
1021	ส.ป.ก.4-01	-	453	หมู่ 11 ต.ทุ่งใหญ่	1	8	0	20	3220	65	209,300	-	-	-	-	-	-	-	-	-	-	-	-	209,300	-	-	209,300	0.01
1022	น.ส.3ก	-	453	หมู่ 14 ต.ทุ่งใหญ่	1	5	3	0	2300	50	115,000	-	-	-	-	-	-	-	-	-	-	-	-	115,000	-	-	115,000	0.01
1023	ส.ป.ก.4-01	-	454	หมู่ 11 ต.ทุ่งใหญ่	1	8	1	0	3300	65	214,500	-	-	-	-	-	-	-	-	-	-	-	-	214,500	-	-	214,500	0.01
1024	น.ส.3ก	-	454	หมู่ 14 ต.ทุ่งใหญ่	1	5	2	99	2299	50	114,950	-	-	-	-	-	-	-	-	-	-	-	-	114,950	-	-	114,950	0.01
1025	ส.ป.ก.4-01	-	455	หมู่ 11 ต.ทุ่งใหญ่	1	7	2	68	3068	100	306,800	-	-	-	-	-	-	-	-	-	-	-	-	306,800	-	-	306,800	0.01
1026	น.ส.3ก	-	455	หมู่ 14 ต.ทุ่งใหญ่	1	5	2	99	2299	50	114,950	-	-	-	-	-	-	-	-	-	-	-	-	114,950	-	-	114,950	0.01
1027	ส.ป.ก.4-01	-	456	หมู่ 11 ต.ทุ่งใหญ่	1	18	1	83	7383	65	479,895	-	-	-	-	-	-	-	-	-	-	-	-	479,895	-	-	479,895	0.01
1028	น.ส.3ก	-	456	หมู่ 12 ต.ทุ่งใหญ่	1	18	2	26	7426	50	371,300	-	-	-	-	-	-	-	-	-	-	-	-	371,300	-	-	371,300	0.01
1029	น.ส.3ก	-	457	หมู่ 6 ต.ทุ่งใหญ่	1	5	2	1	2201	80	176,080	-	-	-	-	-	-	-	-	-	-	-	-	176,080	-	-	176,080	0.01

หมายเหตุ : ลักษณะการใช้ประโยชน์ ๑. ประกอบเกษตรกรรม

๒. อยู่อาศัย

๓. อื่นๆ

๔. ทิ้งไว้ว่างเปล่าหรือไม่ได้ทำประโยชน์ตามควรแก่สภาพ

๕. ใช้ประโยชน์หลายประเภท

ราคาประเมินทุนทรัพย์ของที่ดินและสิ่งปลูกสร้าง

องค์การบริหารส่วนตำบลทุ่งใหญ่ อำเภอ โพธิ์ประทับช้าง จังหวัด พิจิตร

ที่	ประเภทที่ดิน	หน้าสำรวจ	เลขที่	สถานที่ตั้ง(หมู่ที่/ชุมชน/ตำบล)	ลักษณะการใช้ประโยชน์	ราคาประเมินทุนทรัพย์ของที่ดิน						คำนวณราคาประเมินทุนทรัพย์ของสิ่งปลูกสร้าง										รวมราคาประเมินของที่ดินและสิ่งปลูกสร้าง (บาท)	ราคาประเมินของที่ดินและสิ่งปลูกสร้างตามสัดส่วนการใช้ประโยชน์ (บาท)	หักมูลค่าฐานภาษีที่ได้รับยกเว้น (บาท)	คงเหลือราคาประเมินทุนทรัพย์ที่ต้องเสียภาษี (บาท)	อัตราภาษี (ร้อยละ)		
						จำนวนเนื้อที่ดิน			จำนวนเป็นตารางวา	ราคาประเมินต่อตารางวา (บาท)	รวมราคาประเมินที่ดิน (บาท)	ที่	ประเภทสิ่งปลูกสร้าง	ลักษณะสิ่งปลูกสร้าง	ลักษณะการใช้ประโยชน์	ขนาดพื้นที่สิ่งปลูกสร้าง (ตารางเมตร)	คิดเป็นสัดส่วนตามการใช้ประโยชน์ (ร้อยละ)	ราคาประเมินต่อตารางเมตร (บาท)	รวมราคาสิ่งปลูกสร้าง (บาท)	ค่าเสื่อม							ราคาประเมินหลังหักค่าเสื่อม (บาท)	
						ไร่	งาน	ตร.ว.												อายุโรงเรือน (ปี)	คิดเป็นค่าเสื่อม (บาท)							
1030	ส.ป.ก.4-01	-	458	หมู่ 11 ต.ทุ่งใหญ่	1	13	2	60	5460	65	354,900	-	-	-	-	-	-	-	-	-	-	-	-	354,900	-	-	354,900	0.01
1031	น.ส.3ก		458	หมู่ 6 ต.ทุ่งใหญ่	1	5	0	97	2097	80	167,760	-	-	-	-	-	-	-	-	-	-	-	-	167,760	-	-	167,760	0.01
1032	ส.ป.ก.4-01	-	459	หมู่ 11 ต.ทุ่งใหญ่	1	13	2	83	5483	65	356,395	-	-	-	-	-	-	-	-	-	-	-	-	356,395	-	-	356,395	0.01
1033	น.ส.3ก		459	หมู่ 6 ต.ทุ่งใหญ่	1	7	0	81	2881	80	230,480	-	-	-	-	-	-	-	-	-	-	-	-	230,480	-	-	230,480	0.01
1034	ส.ป.ก.4-01	-	460	หมู่ 11 ต.ทุ่งใหญ่	1	13	0	12	5212	65	338,780	-	-	-	-	-	-	-	-	-	-	-	-	338,780	-	-	338,780	0.01
1035	น.ส.3ก		460	หมู่ 17 ต.ทุ่งใหญ่	1	10	2	0	4200	80	336,000	-	-	-	-	-	-	-	-	-	-	-	-	336,000	-	-	336,000	0.01
1036	ส.ป.ก.4-01	-	461	หมู่ 11 ต.ทุ่งใหญ่	1	27	3	34	11134	65	723,710	-	-	-	-	-	-	-	-	-	-	-	-	723,710	-	-	723,710	0.01
1037	น.ส.3ก		461	หมู่ 6 ต.ทุ่งใหญ่	1	2	0	0	800	130	104,000	-	-	-	-	-	-	-	-	-	-	-	-	104,000	-	-	104,000	0.01
1038	ส.ป.ก.4-01	-	462	หมู่ 11 ต.ทุ่งใหญ่	1	6	0	0	2400	50	120,000	-	-	-	-	-	-	-	-	-	-	-	-	120,000	-	-	120,000	0.01

หมายเหตุ : ลักษณะการใช้ประโยชน์ ๑. ประกอบเกษตรกรรม

๒. อยู่อาศัย

๓. อื่นๆ

๔. ทิ้งไว้ว่างเปล่าหรือไม่ได้ทำประโยชน์ตามควรแก่สภาพ

๕. ใช้ประโยชน์หลายประเภท

ราคาประเมินทุนทรัพย์ของที่ดินและสิ่งปลูกสร้าง

องค์การบริหารส่วนตำบลทุ่งใหญ่ อำเภอ โพธิ์ประทับช้าง จังหวัด พิจิตร

ที่	ประเภทที่ดิน	หน้าสำรวจ	เลขที่	สถานที่ตั้ง(หมู่ที่/ชุมชน/ตำบล)	ลักษณะการใช้ประโยชน์	ราคาประเมินทุนทรัพย์ของที่ดิน						คำนวณราคาประเมินทุนทรัพย์ของสิ่งปลูกสร้าง									รวมราคาประเมินของที่ดินและสิ่งปลูกสร้าง (บาท)	ราคาประเมินของที่ดินและสิ่งปลูกสร้างตามสัดส่วนการใช้ประโยชน์ (บาท)	หักมูลค่าฐานภาษีที่ได้รับยกเว้น (บาท)	คงเหลือราคาประเมินทุนทรัพย์ที่ต้องเสียภาษี (บาท)	อัตรากาษี (ร้อยละ)		
						จำนวนเนื้อที่ดิน			จำนวนเป็นตารางวา	ราคาประเมินต่อตารางวา (บาท)	รวมราคาประเมินที่ดิน (บาท)	ที่	ประเภทสิ่งปลูกสร้าง	ลักษณะสิ่งปลูกสร้าง	ลักษณะการใช้ประโยชน์	ขนาดพื้นที่สิ่งปลูกสร้าง (ตารางเมตร)	คิดเป็นสัดส่วนตามการใช้ประโยชน์ (ร้อยละ)	ราคาประเมินต่อตารางเมตร (บาท)	รวมราคาสิ่งปลูกสร้าง (บาท)	ค่าเสื่อม						ราคาประเมินหลังหักค่าเสื่อม (บาท)	
						ไร่	งาน	ตร.ว.												อายุโรงเรือน (ปี)							คิดเป็นค่าเสื่อม (บาท)
1039	น.ส.3ก	-	462	หมู่ 11 ต.ทุ่งใหญ่	1	32	3	43	13143	50	657,150	-	-	-	-	-	-	-	-	-	-	657,150	-	-	657,150	0.01	
1040	น.ส.3ก	-	463	หมู่ 11 ต.ทุ่งใหญ่	1	10	0	0	4000	50	200,000	-	-	-	-	-	-	-	-	-	-	200,000	-	-	200,000	0.01	
1041	น.ส.3ก	-	464	หมู่ 11 ต.ทุ่งใหญ่	1	15	0	0	6000	50	300,000	-	-	-	-	-	-	-	-	-	-	300,000	-	-	300,000	0.01	
1042	ส.ป.ก.4-01	-	464	ต.ทุ่งใหญ่								-	-	-	-	-	-	-	-	-	-	-	-	-	-	-	
1043	น.ส.3ก	-	465	หมู่ 11 ต.ทุ่งใหญ่	1	10	0	0	4000	50	200,000	-	-	-	-	-	-	-	-	-	-	200,000	-	-	200,000	0.01	
1044	น.ส.3ก	-	466	หมู่ 11 ต.ทุ่งใหญ่	1	25	0	0	10000	50	500,000	-	-	-	-	-	-	-	-	-	-	500,000	-	-	500,000	0.01	
1045	ส.ป.ก.4-01	-	466	หมู่ 11 ต.ทุ่งใหญ่	1	4	3	65	1965	50	98,250	-	-	-	-	-	-	-	-	-	-	98,250	-	-	98,250	0.01	
1046	ส.ป.ก.4-01	-	467	หมู่ 11 ต.ทุ่งใหญ่	1	5	1	38	2138	65	138,970	-	-	-	-	-	-	-	-	-	-	138,970	-	-	138,970	0.01	
1047	น.ส.3ก		467	หมู่ 13 ต.ทุ่งใหญ่	1	24	2	52	9852	65	640,380	-	-	-	-	-	-	-	-	-	-	640,380	-	-	640,380	0.01	

หมายเหตุ : ลักษณะการใช้ประโยชน์ ๑. ประกอบเกษตรกรรม

๒. อยู่อาศัย

๓. อื่นๆ

๔. ทิ้งไว้ว่างเปล่าหรือไม่ได้ทำประโยชน์ตามควรแก่สภาพ

๕. ใช้ประโยชน์หลายประเภท

ราคาประเมินทุนทรัพย์ของที่ดินและสิ่งปลูกสร้าง

องค์การบริหารส่วนตำบลทุ่งใหญ่ อำเภอ โพธิ์ประทับช้าง จังหวัด พิจิตร

ที่	ประเภทที่ดิน	หน้าสำรวจ	เลขที่	สถานที่ตั้ง(หมู่ที่/ชุมชน/ตำบล)	ลักษณะการใช้ประโยชน์	ราคาประเมินทุนทรัพย์ของที่ดิน						คำนวณราคาประเมินทุนทรัพย์ของสิ่งปลูกสร้าง										รวมราคาประเมินของที่ดินและสิ่งปลูกสร้าง (บาท)	ราคาประเมินของที่ดินและสิ่งปลูกสร้างตามสัดส่วนการใช้ประโยชน์ (บาท)	หักมูลค่าฐานภาษีที่ได้รับยกเว้น (บาท)	คงเหลือราคาประเมินทุนทรัพย์ที่ต้องเสียภาษี (บาท)	อัตราภาษี (ร้อยละ)	
						จำนวนเนื้อที่ดิน			จำนวนเป็นตารางวา	ราคาประเมินต่อตารางวา (บาท)	รวมราคาประเมินที่ดิน (บาท)	ที่	ประเภทสิ่งปลูกสร้าง	ลักษณะสิ่งปลูกสร้าง	ลักษณะการใช้ประโยชน์	ขนาดพื้นที่สิ่งปลูกสร้าง (ตารางเมตร)	คิดเป็นสัดส่วนตามการใช้ประโยชน์ (ร้อยละ)	ราคาประเมินต่อตารางเมตร (บาท)	รวมราคาสิ่งปลูกสร้าง (บาท)	ค่าเสื่อม							ราคาประเมินหลังหักค่าเสื่อม (บาท)
						ไร่	งาน	ตร.ว.												อายุโรงเรือน (ปี)	คิดเป็นค่าเสื่อม (บาท)						
1048	น.ส.3ก	-	468	หมู่ 2 ต.ทุ่งใหญ่	1	10	0	0	4000	65	260,000	-	-	-	-	-	-	-	-	-	260,000	-	-	260,000	0.01		
1049	ส.ป.ก.4-01		470	หมู่ 3 ต.ทุ่งใหญ่	1	27	0	68	10868	50	543,400	-	-	-	-	-	-	-	-	-	543,400	-	-	543,400	0.01		
1050	น.ส.3ก		470	หมู่ 2 ต.ทุ่งใหญ่	1	8	1	70	3370	65	219,050	-	-	-	-	-	-	-	-	-	219,050	-	-	219,050	0.01		
1051	น.ส.3ก	-	471	หมู่ 19 ต.ทุ่งใหญ่	1	20	0	0	8000	50	400,000	-	-	-	-	-	-	-	-	-	400,000	-	-	400,000	0.01		
1052	น.ส.3ก		472	หมู่ 10 ต.ทุ่งใหญ่	1	0	2	0	200	180	36,000	-	-	-	-	-	-	-	-	-	36,000	-	-	36,000	0.01		
1053	น.ส.3ก		473	หมู่ 10 ต.ทุ่งใหญ่	1	0	2	0	200	180	36,000	-	-	-	-	-	-	-	-	-	36,000	-	-	36,000	0.01		
1054	น.ส.3ก	-	474	หมู่ 15 ต.ทุ่งใหญ่	1	26	0	67	10467	65	680,355	-	-	-	-	-	-	-	-	-	680,355	-	-	680,355	0.01		
					2	0	1	0	100	65	6,500	-	-	-	-	-	-	-	-	-	6,500	-	6,500	-	-		
1055	น.ส.3ก	-	475	หมู่ 15 ต.ทุ่งใหญ่	1	22	0	0	8800	65	572,000	-	-	-	-	-	-	-	-	-	572,000	-	-	572,000	0.01		

หมายเหตุ : ลักษณะการใช้ประโยชน์ ๑. ประกอบเกษตรกรรม

๒. อยู่อาศัย

๓. อื่นๆ

๔. ทิ้งไว้ว่างเปล่าหรือไม่ได้ทำประโยชน์ตามควรแก่สภาพ

๕. ใช้ประโยชน์หลายประเภท

ราคาประเมินทุนทรัพย์ของที่ดินและสิ่งปลูกสร้าง

องค์การบริหารส่วนตำบลทุ่งใหญ่ อำเภอ โพธิ์ประทับช้าง จังหวัด พิจิตร

ที่	ประเภทที่ดิน	หน้าสำรวจ	เลขที่	สถานที่ตั้ง(หมู่ที่/ชุมชน/ตำบล)	ลักษณะการใช้ประโยชน์	ราคาประเมินทุนทรัพย์ของที่ดิน						คำนวณราคาประเมินทุนทรัพย์ของสิ่งปลูกสร้าง										รวมราคาประเมินของที่ดินและสิ่งปลูกสร้าง (บาท)	ราคาประเมินของที่ดินและสิ่งปลูกสร้างตามสัดส่วนการใช้ประโยชน์ (บาท)	หักมูลค่าฐานภาษีที่ได้รับยกเว้น (บาท)	คงเหลือราคาประเมินทุนทรัพย์ที่ต้องเสียภาษี (บาท)	อัตราภาษี (ร้อยละ)				
						จำนวนเนื้อที่ดิน			จำนวนเป็นตารางวา	ราคาประเมินต่อตารางวา (บาท)	รวมราคาประเมินที่ดิน (บาท)	ที่	ประเภทสิ่งปลูกสร้าง	ลักษณะสิ่งปลูกสร้าง	ลักษณะการใช้ประโยชน์	ขนาดพื้นที่สิ่งปลูกสร้าง (ตารางเมตร)	คิดเป็นสัดส่วนตามการใช้ประโยชน์ (ร้อยละ)	ราคาประเมินต่อตารางเมตร (บาท)	รวมราคาสิ่งปลูกสร้าง (บาท)	ค่าเสื่อม							ราคาประเมินหลังหักค่าเสื่อม (บาท)			
						ไร่	งาน	ตร.ว.												อายุโรงเรือน (ปี)	คิดเป็นค่าเสื่อม (บาท)									
1056	ส.ป.ก.4-01		475	หมู่ 11 ต.ทุ่งใหญ่	1	10	3	70	4370	65	284,050		-	-	-	-	-	-	-	-	-	-	-	-	-	284,050	-	-	284,050	0.01
1057	ส.ป.ก.4-01		476	หมู่ 11 ต.ทุ่งใหญ่	1	7	1	19	2919	100	291,900		-	-	-	-	-	-	-	-	-	-	-	-	-	291,900	-	-	291,900	0.01
1058	น.ส.3ก	-	476	หมู่ 11 ต.ทุ่งใหญ่	1	6	0	0	2400	50	120,000		-	-	-	-	-	-	-	-	-	-	-	-	-	120,000	-	-	120,000	0.01
1059	น.ส.3ก		477	หมู่ 8 ต.ทุ่งใหญ่	1	39	2	28	15828	50	791,400		-	-	-	-	-	-	-	-	-	-	-	-	-	791,400	-	-	791,400	0.01
1060	น.ส.3ก		478	หมู่ 13 ต.ทุ่งใหญ่	1	5	2	71	2271	65	147,615		-	-	-	-	-	-	-	-	-	-	-	-	-	147,615	-	-	147,615	0.01
1061	ส.ป.ก.4-01	-	479	หมู่ 11 ต.ทุ่งใหญ่	1	24	2	16	9816	65	638,040		-	-	-	-	-	-	-	-	-	-	-	-	-	638,040	-	-	638,040	0.01
1062	น.ส.3ก		479	หมู่ 2 ต.ทุ่งใหญ่	1	16	3	19	6719	65	436,735		-	-	-	-	-	-	-	-	-	-	-	-	-	436,735	-	-	436,735	0.01
1063	น.ส.3ก		480	หมู่ 2 ต.ทุ่งใหญ่	1	15	0	0	6000	65	390,000		-	-	-	-	-	-	-	-	-	-	-	-	-	390,000	-	-	390,000	0.01
1064	น.ส.3ก		481	หมู่ 13 ต.ทุ่งใหญ่	1	14	0	0	5600	65	364,000		-	-	-	-	-	-	-	-	-	-	-	-	-	364,000	-	-	364,000	0.01

หมายเหตุ : ลักษณะการใช้ประโยชน์ ๑. ประกอบเกษตรกรรม

๒. อยู่อาศัย

๓. อื่นๆ

๔. ทิ้งไว้ว่างเปล่าหรือไม่ได้ทำประโยชน์ตามควรแก่สภาพ

๕. ใช้ประโยชน์หลายประเภท

ราคาประเมินทุนทรัพย์ของที่ดินและสิ่งปลูกสร้าง

องค์การบริหารส่วนตำบลทุ่งใหญ่ อำเภอ โพธิ์ประทับช้าง จังหวัด พิจิตร

ที่	ประเภทที่ดิน	หน้าสำรวจ	เลขที่	สถานที่ตั้ง(หมู่ที่/ชุมชน/ตำบล)	ลักษณะการใช้ประโยชน์	ราคาประเมินทุนทรัพย์ของที่ดิน						คำนวณราคาประเมินทุนทรัพย์ของสิ่งปลูกสร้าง										รวมราคาประเมินของที่ดินและสิ่งปลูกสร้าง (บาท)	ราคาประเมินของที่ดินและสิ่งปลูกสร้างตามสัดส่วนการใช้ประโยชน์ (บาท)	หักมูลค่าฐานภาษีที่ได้รับยกเว้น (บาท)	คงเหลือราคาประเมินทุนทรัพย์ที่ต้องเสียภาษี (บาท)	อัตราภาษี (ร้อยละ)			
						จำนวนเนื้อที่ดิน			จำนวนเป็นตารางวา	ราคาประเมินต่อตารางวา (บาท)	รวมราคาประเมินที่ดิน (บาท)	ที่	ประเภทสิ่งปลูกสร้าง	ลักษณะสิ่งปลูกสร้าง	ลักษณะการใช้ประโยชน์	ขนาดพื้นที่สิ่งปลูกสร้าง (ตารางเมตร)	คิดเป็นสัดส่วนตามการใช้ประโยชน์ (ร้อยละ)	ราคาประเมินต่อตารางเมตร (บาท)	รวมราคาสิ่งปลูกสร้าง (บาท)	ค่าเสื่อม							ราคาประเมินหลังหักค่าเสื่อม (บาท)		
						ไร่	งาน	ตร.ว.												อายุโรงเรือน (ปี)	คิดเป็นค่าเสื่อม (บาท)								
1065	น.ส.3ก		482	หมู่ 13 ต.ทุ่งใหญ่	1	11	0	53	4453	65	289,445	-	-	-	-	-	-	-	-	-	-	-	-	289,445	-	-	289,445	0.01	
1066	น.ส.3ก		483	หมู่ 13 ต.ทุ่งใหญ่	1	4	3	37	1937	75	145,275	-	-	-	-	-	-	-	-	-	-	-	-	-	145,275	-	-	145,275	0.01
1067	น.ส.3ก		484	หมู่ 8 ต.ทุ่งใหญ่	1	22	3	74	9174	50	458,700	-	-	-	-	-	-	-	-	-	-	-	-	-	458,700	-	-	458,700	0.01
1068	ส.ป.ก.4-01	-	486	หมู่ 11 ต.ทุ่งใหญ่	1	5	2	53	2253	50	112,650	-	-	-	-	-	-	-	-	-	-	-	-	-	112,650	-	-	112,650	0.01
1069	น.ส.3ก		489	หมู่ 8 ต.ทุ่งใหญ่	1	11	3	70	4770	210	1,001,700	-	-	-	-	-	-	-	-	-	-	-	-	-	1,001,700	-	-	1,001,700	0.01
1070	น.ส.3ก		490	หมู่ 8 ต.ทุ่งใหญ่	1	24	2	87	9887	210	2,076,270	-	-	-	-	-	-	-	-	-	-	-	-	-	2,076,270	-	-	2,076,270	0.01
1071	น.ส.3ก		491	หมู่ 18 ต.ทุ่งใหญ่	1	2	2	0	1000	180	180,000	-	-	-	-	-	-	-	-	-	-	-	-	-	180,000	-	-	180,000	0.01
1072	น.ส.3ก		492	หมู่ 2 ต.ทุ่งใหญ่	1	4	0	46	1646	95	156,370	-	-	-	-	-	-	-	-	-	-	-	-	-	156,370	-	-	156,370	0.01
1073	น.ส.3ก		493	หมู่ 2 ต.ทุ่งใหญ่	1	4	0	46	1646	95	156,370	-	-	-	-	-	-	-	-	-	-	-	-	-	156,370	-	-	156,370	0.01

หมายเหตุ : ลักษณะการใช้ประโยชน์ ๑. ประกอบเกษตรกรรม

๒. อยู่อาศัย

๓. อื่นๆ

๔. ทิ้งไว้ว่างเปล่าหรือไม่ได้ทำประโยชน์ตามควรแก่สภาพ

๕. ใช้ประโยชน์หลายประเภท

ราคาประเมินทุนทรัพย์ของที่ดินและสิ่งปลูกสร้าง

องค์การบริหารส่วนตำบลทุ่งใหญ่ อำเภอ โพธิ์ประทับช้าง จังหวัด พิจิตร

ที่	ประเภทที่ดิน	หน้าสำรวจ	เลขที่	สถานที่ตั้ง(หมู่ที่/ชุมชน/ตำบล)	ลักษณะการใช้ประโยชน์	ราคาประเมินทุนทรัพย์ของที่ดิน					คำนวณราคาประเมินทุนทรัพย์ของสิ่งปลูกสร้าง										รวมราคาประเมินของที่ดินและสิ่งปลูกสร้าง (บาท)	ราคาประเมินของที่ดินและสิ่งปลูกสร้างตามสัดส่วนการใช้ประโยชน์ (บาท)	หักมูลค่าฐานภาษีที่ได้รับยกเว้น (บาท)	คงเหลือราคาประเมินทุนทรัพย์ที่ต้องเสียภาษี (บาท)	อัตราภาษี (ร้อยละ)		
						จำนวนเนื้อที่ดิน			จำนวนเป็นตารางวา	ราคาประเมินต่อตารางวา (บาท)	รวมราคาประเมินที่ดิน (บาท)	ที่	ประเภทสิ่งปลูกสร้าง	ลักษณะสิ่งปลูกสร้าง	ลักษณะการใช้ประโยชน์	ขนาดพื้นที่สิ่งปลูกสร้าง (ตารางเมตร)	คิดเป็นสัดส่วนตามการใช้ประโยชน์ (ร้อยละ)	ราคาประเมินต่อตารางเมตร (บาท)	รวมราคาสิ่งปลูกสร้าง (บาท)	ค่าเสื่อม						ราคาประเมินหลังหักค่าเสื่อม (บาท)	
						ไร่	งาน	ตร.ว.												อายุโรงเรือน (ปี)							คิดเป็นค่าเสื่อม (บาท)
1074	น.ส.3ก		494	หมู่ 2 ต.ทุ่งใหญ่	1	4	0	46	1646	95	156,370	-	-	-	-	-	-	-	-	-	-	156,370	-	-	156,370	0.01	
1075	น.ส.3ก		497	หมู่ 2 ต.ทุ่งใหญ่	1	4	0	46	1646	95	156,370	-	-	-	-	-	-	-	-	-	-	156,370	-	-	156,370	0.01	
1076	น.ส.3ก	-	498	หมู่ 2 ต.ทุ่งใหญ่	1	19	2	62	7862	65	511,030	-	-	-	-	-	-	-	-	-	-	511,030	-	-	511,030	0.01	
1077	น.ส.3ก		499	หมู่ 2 ต.ทุ่งใหญ่	1	9	3	31	3931	65	255,515	-	-	-	-	-	-	-	-	-	-	255,515	-	-	255,515	0.01	
1078	ส.ป.ก.4-01	-	504	หมู่ 11 ต.ทุ่งใหญ่	1	11	2	3	4603	100	460,300	-	-	-	-	-	-	-	-	-	-	460,300	-	-	460,300	0.01	
1079	ส.ป.ก.4-01	-	505	หมู่ 11 ต.ทุ่งใหญ่	1	18	1	21	7321	100	732,100	-	-	-	-	-	-	-	-	-	-	732,100	-	-	732,100	0.01	
1080	ส.ป.ก.4-01	-	506	หมู่ 11 ต.ทุ่งใหญ่	1	23	2	24	9424	65	612,560	-	-	-	-	-	-	-	-	-	-	612,560	-	-	612,560	0.01	
1081	ส.ป.ก.4-01	-	507	หมู่ 11 ต.ทุ่งใหญ่	1	15	2	37	6237	65	405,405	-	-	-	-	-	-	-	-	-	-	405,405	-	-	405,405	0.01	
1082	น.ส.3ก		510	หมู่ 11 ต.ทุ่งใหญ่	1	14	0	61	5661	50	283,050	-	-	-	-	-	-	-	-	-	-	283,050	-	-	283,050	0.01	

หมายเหตุ : ลักษณะการใช้ประโยชน์ ๑. ประกอบเกษตรกรรม

๒. อยู่อาศัย

๓. อื่นๆ

๔. ทิ้งไว้ว่างเปล่าหรือไม่ได้ทำประโยชน์ตามควรแก่สภาพ

๕. ใช้ประโยชน์หลายประเภท

ราคาประเมินทุนทรัพย์ของที่ดินและสิ่งปลูกสร้าง

องค์การบริหารส่วนตำบลทุ่งใหญ่ อำเภอ โพธิ์ประทับช้าง จังหวัด พิจิตร

ที่	ประเภทที่ดิน	หน้าสำรวจ	เลขที่	สถานที่ตั้ง(หมู่ที่/ชุมชน/ตำบล)	ลักษณะการใช้ประโยชน์	ราคาประเมินทุนทรัพย์ของที่ดิน						คำนวณราคาประเมินทุนทรัพย์ของสิ่งปลูกสร้าง									รวมราคาประเมินของที่ดินและสิ่งปลูกสร้าง (บาท)	ราคาประเมินของที่ดินและสิ่งปลูกสร้างตามสัดส่วนการใช้ประโยชน์ (บาท)	หักมูลค่าฐานภาษีที่ได้รับยกเว้น (บาท)	คงเหลือราคาประเมินทุนทรัพย์ที่ต้องเสียภาษี (บาท)	อัตรากาษี (ร้อยละ)		
						จำนวนเนื้อที่ดิน			จำนวนเป็นตารางวา	ราคาประเมินต่อตารางวา (บาท)	รวมราคาประเมินที่ดิน (บาท)	ที่	ประเภทสิ่งปลูกสร้าง	ลักษณะสิ่งปลูกสร้าง	ลักษณะการใช้ประโยชน์	ขนาดพื้นที่สิ่งปลูกสร้าง (ตารางเมตร)	คิดเป็นสัดส่วนตามการใช้ประโยชน์ (ร้อยละ)	ราคาประเมินต่อตารางเมตร (บาท)	รวมราคาสิ่งปลูกสร้าง (บาท)	ค่าเสื่อม						ราคาประเมินหลังหักค่าเสื่อม (บาท)	
						ไร่	งาน	ตร.ว.												อายุโรงเรือน (ปี)							คิดเป็นค่าเสื่อม (บาท)
1083	ส.ป.ก.4-01	-	510	หมู่ 11 ต.ทุ่งใหญ่	1	15	0	0	6000	50	300,000	-	-	-	-	-	-	-	-	-	300,000	-	-	300,000	0.01		
1084	น.ส.3ก		511	หมู่ 11 ต.ทุ่งใหญ่	1	9	0	0	3600	50	180,000	-	-	-	-	-	-	-	-	-	180,000	-	-	180,000	0.01		
1085	ส.ป.ก.4-01	-	511	หมู่ 11 ต.ทุ่งใหญ่	1	17	3	4	7104	75	532,800	-	-	-	-	-	-	-	-	-	532,800	-	-	532,800	0.01		
1086	ส.ป.ก.4-01	-	512	หมู่ 1 ต.ทุ่งใหญ่	1	25	0	0	10000	65	650,000	-	-	-	-	-	-	-	-	-	650,000	-	-	650,000	0.01		
1087	ส.ป.ก.4-01		513	หมู่ 1 ต.ทุ่งใหญ่	1	18	0	0	7200	65	468,000	-	-	-	-	-	-	-	-	-	468,000	-	-	468,000	0.01		
1088	ส.ป.ก.4-01	-	514	หมู่ 1 ต.ทุ่งใหญ่	1	18	2	43	7443	65	483,795	-	-	-	-	-	-	-	-	-	483,795	-	-	483,795	0.01		
1089	น.ส.3ก		514	หมู่ 11 ต.ทุ่งใหญ่	1	7	0	0	2800	50	140,000	-	-	-	-	-	-	-	-	-	140,000	-	-	140,000	0.01		
1090	ส.ป.ก.4-01	-	515	หมู่ 1 ต.ทุ่งใหญ่	1	25	0	0	10000	90	900,000	-	-	-	-	-	-	-	-	-	900,000	-	-	900,000	0.01		
1091	ส.ป.ก.4-01	-	516	หมู่ 1 ต.ทุ่งใหญ่	1	12	1	31	4931	65	320,515	-	-	-	-	-	-	-	-	-	320,515	-	-	320,515	0.01		

หมายเหตุ : ลักษณะการใช้ประโยชน์ ๑. ประกอบเกษตรกรรม

๒. อยู่อาศัย

๓. อื่นๆ

๔. ทิ้งไว้ว่างเปล่าหรือไม่ได้ทำประโยชน์ตามควรแก่สภาพ

๕. ใช้ประโยชน์หลายประเภท

ราคาประเมินทุนทรัพย์ของที่ดินและสิ่งปลูกสร้าง

องค์การบริหารส่วนตำบลทุ่งใหญ่ อำเภอ โพธิ์ประทับช้าง จังหวัด พิจิตร

ที่	ประเภทที่ดิน	หน้าสำรวจ	เลขที่	สถานที่ตั้ง(หมู่ที่/ชุมชน/ตำบล)	ลักษณะการใช้ประโยชน์	ราคาประเมินทุนทรัพย์ของที่ดิน						คำนวณราคาประเมินทุนทรัพย์ของสิ่งปลูกสร้าง										รวมราคาประเมินของที่ดินและสิ่งปลูกสร้าง (บาท)	ราคาประเมินของที่ดินและสิ่งปลูกสร้างตามสัดส่วนการใช้ประโยชน์ (บาท)	หักมูลค่าฐานภาษีที่ได้รับยกเว้น (บาท)	คงเหลือราคาประเมินทุนทรัพย์ที่ต้องเสียภาษี (บาท)	อัตรากาษี (ร้อยละ)				
						จำนวนเนื้อที่ดิน			จำนวนเป็นตารางวา	ราคาประเมินต่อตารางวา (บาท)	รวมราคาประเมินที่ดิน (บาท)	ที่	ประเภทสิ่งปลูกสร้าง	ลักษณะสิ่งปลูกสร้าง	ลักษณะการใช้ประโยชน์	ขนาดพื้นที่สิ่งปลูกสร้าง (ตารางเมตร)	คิดเป็นสัดส่วนตามการใช้ประโยชน์ (ร้อยละ)	ราคาประเมินต่อตารางเมตร (บาท)	รวมราคาสิ่งปลูกสร้าง (บาท)	ค่าเสื่อม							ราคาประเมินหลังหักค่าเสื่อม (บาท)			
						ไร่	งาน	ตร.ว.												อายุโรงเรือน (ปี)	คิดเป็นค่าเสื่อม (บาท)									
1092	ส.ป.ก.4-01	-	517	หมู่ 1 ต.ทุ่งใหญ่	1	15	0	69	6069	65	394,485	-	-	-	-	-	-	-	-	-	-	-	-	-	394,485	-	-	394,485	0.01	
1093	ส.ป.ก.4-01	-	518	หมู่ 1 ต.ทุ่งใหญ่	1	13	3	97	5597	65	363,805	-	-	-	-	-	-	-	-	-	-	-	-	-	-	363,805	-	-	363,805	0.01
1094	ส.ป.ก.4-01	-	520	หมู่ 1 ต.ทุ่งใหญ่	1	11	2	38	4638	65	301,470	-	-	-	-	-	-	-	-	-	-	-	-	-	-	301,470	-	-	301,470	0.01
1095	น.ส.3ก		520	หมู่ 6 ต.ทุ่งใหญ่	1	19	3	97	7997	80	639,760	-	-	-	-	-	-	-	-	-	-	-	-	-	-	639,760	-	-	639,760	0.01
1096	ส.ป.ก.4-01	-	521	หมู่ 1 ต.ทุ่งใหญ่	1	1	2	98	698	90	62,820	-	-	-	-	-	-	-	-	-	-	-	-	-	-	62,820	-	-	62,820	0.01
1097	น.ส.3ก		521	หมู่ 6 ต.ทุ่งใหญ่	1	17	0	0	6800	80	544,000	-	-	-	-	-	-	-	-	-	-	-	-	-	-	544,000	-	-	544,000	0.01
1098	ส.ป.ก.4-01	-	522	หมู่ 1 ต.ทุ่งใหญ่	1	13	0	91	5291	65	343,915	-	-	-	-	-	-	-	-	-	-	-	-	-	-	343,915	-	-	343,915	0.01
1099	ส.ป.ก.4-01	-	523	หมู่ 1 ต.ทุ่งใหญ่	1	14	0	17	5617	65	365,105	-	-	-	-	-	-	-	-	-	-	-	-	-	-	365,105	-	-	365,105	0.01
1100	ส.ป.ก.4-01	-	524	หมู่ 1 ต.ทุ่งใหญ่	1	14	0	83	5683	65	369,395	-	-	-	-	-	-	-	-	-	-	-	-	-	-	369,395	-	-	369,395	0.01

หมายเหตุ : ลักษณะการใช้ประโยชน์ ๑. ประกอบเกษตรกรรม

๒. อยู่อาศัย

๓. อื่นๆ

๔. ทิ้งไว้ว่างเปล่าหรือไม่ได้ทำประโยชน์ตามควรแก่สภาพ

๕. ใช้ประโยชน์หลายประเภท

ราคาประเมินทุนทรัพย์ของที่ดินและสิ่งปลูกสร้าง

องค์การบริหารส่วนตำบลทุ่งใหญ่ อำเภอ โพธิ์ประทับช้าง จังหวัด พิจิตร

ที่	ประเภทที่ดิน	หน้าสำรวจ	เลขที่	สถานที่ตั้ง(หมู่ที่/ชุมชน/ตำบล)	ลักษณะการใช้ประโยชน์	ราคาประเมินทุนทรัพย์ของที่ดิน						คำนวณราคาประเมินทุนทรัพย์ของสิ่งปลูกสร้าง										รวมราคาประเมินของที่ดินและสิ่งปลูกสร้าง (บาท)	ราคาประเมินของที่ดินและสิ่งปลูกสร้างตามสัดส่วนการใช้ประโยชน์ (บาท)	หักมูลค่าฐานภาษีที่ได้รับยกเว้น (บาท)	คงเหลือราคาประเมินที่ต้องเสียภาษี (บาท)	อัตรากาษี (ร้อยละ)		
						จำนวนเนื้อที่ดิน			จำนวนเป็นตารางวา	ราคาประเมินต่อตารางวา (บาท)	รวมราคาประเมินที่ดิน (บาท)	ที่	ประเภทสิ่งปลูกสร้าง	ลักษณะสิ่งปลูกสร้าง	ลักษณะการใช้ประโยชน์	ขนาดพื้นที่สิ่งปลูกสร้าง (ตารางเมตร)	คิดเป็นสัดส่วนตามการใช้ประโยชน์ (ร้อยละ)	ราคาประเมินต่อตารางเมตร (บาท)	รวมราคาสิ่งปลูกสร้าง (บาท)	ค่าเสื่อม							ราคาประเมินหลังหักค่าเสื่อม (บาท)	
						ไร่	งาน	ตร.ว.												อายุโรงเรือน (ปี)	คิดเป็นค่าเสื่อม (บาท)							
1101	ส.ป.ก.4-01	-	525	หมู่ 1 ต.ทุ่งใหญ่	1	2	1	16	916	90	82,440	-	-	-	-	-	-	-	-	-	-	-	-	82,440	-	-	82,440	0.01
1102	ส.ป.ก.4-01	-	526	หมู่ 1 ต.ทุ่งใหญ่	1	11	2	60	4660	100	466,000	-	-	-	-	-	-	-	-	-	-	-	-	466,000	-	-	466,000	0.01
1103	ส.ป.ก.4-01	-	527	หมู่ 1 ต.ทุ่งใหญ่	1	14	1	48	5748	65	373,620	-	-	-	-	-	-	-	-	-	-	-	-	373,620	-	-	373,620	0.01
1104	ส.ป.ก.4-01	-	528	หมู่ 1 ต.ทุ่งใหญ่	1	10	3	11	4311	65	280,215	-	-	-	-	-	-	-	-	-	-	-	-	280,215	-	-	280,215	0.01
1105	ส.ป.ก.4-01	-	529	หมู่ 1 ต.ทุ่งใหญ่	1	11	1	53	4553	65	295,945	-	-	-	-	-	-	-	-	-	-	-	-	295,945	-	-	295,945	0.01
1106	ส.ป.ก.4-01	-	530	หมู่ 1 ต.ทุ่งใหญ่	1	25	3	5	10305	50	515,250	-	-	-	-	-	-	-	-	-	-	-	-	515,250	-	-	515,250	0.01
1107	ส.ป.ก.4-01	-	531	หมู่ 1 ต.ทุ่งใหญ่	1	25	0	3	10003	50	500,150	-	-	-	-	-	-	-	-	-	-	-	-	500,150	-	-	500,150	0.01
1108	ส.ป.ก.4-01	-	532	หมู่ 1 ต.ทุ่งใหญ่	1	23	3	64	9564	65	621,660	-	-	-	-	-	-	-	-	-	-	-	-	621,660	-	-	621,660	0.01
1109	ส.ป.ก.4-01	-	533	หมู่ 11 ต.ทุ่งใหญ่	1	22	2	68	9068	75	680,100	-	-	-	-	-	-	-	-	-	-	-	-	680,100	-	-	680,100	0.01

หมายเหตุ : ลักษณะการใช้ประโยชน์ ๑. ประกอบเกษตรกรรม

๒. อยู่อาศัย

๓. อื่นๆ

๔. ทิ้งไว้ว่างเปล่าหรือไม่ได้ทำประโยชน์ตามควรแก่สภาพ

๕. ใช้ประโยชน์หลายประเภท

ราคาประเมินทุนทรัพย์ของที่ดินและสิ่งปลูกสร้าง

องค์การบริหารส่วนตำบลทุ่งใหญ่ อำเภอ โพธิ์ประทับช้าง จังหวัด พิจิตร

ที่	ประเภทที่ดิน	หน้าสำรวจ	เลขที่	สถานที่ตั้ง(หมู่ที่/ชุมชน/ตำบล)	ลักษณะการใช้ประโยชน์	ราคาประเมินทุนทรัพย์ของที่ดิน						คำนวณราคาประเมินทุนทรัพย์ของสิ่งปลูกสร้าง									รวมราคาประเมินของที่ดินและสิ่งปลูกสร้าง (บาท)	ราคาประเมินของที่ดินและสิ่งปลูกสร้างตามสัดส่วนการใช้ประโยชน์ (บาท)	หักมูลค่าฐานภาษีที่ได้รับยกเว้น (บาท)	คงเหลือราคาประเมินทุนทรัพย์ที่ต้องเสียภาษี (บาท)	อัตรากาษี (ร้อยละ)		
						จำนวนเนื้อที่ดิน			จำนวนเป็นตารางวา	ราคาประเมินต่อตารางวา (บาท)	รวมราคาประเมินที่ดิน (บาท)	ที่	ประเภทสิ่งปลูกสร้าง	ลักษณะสิ่งปลูกสร้าง	ลักษณะการใช้ประโยชน์	ขนาดพื้นที่สิ่งปลูกสร้าง (ตารางเมตร)	คิดเป็นสัดส่วนตามการใช้ประโยชน์ (ร้อยละ)	ราคาประเมินต่อตารางเมตร (บาท)	รวมราคาสิ่งปลูกสร้าง (บาท)	ค่าเสื่อม						ราคาประเมินหลังหักค่าเสื่อม (บาท)	
						ไร่	งาน	ตร.ว.												อายุโรงเรือน (ปี)							คิดเป็นค่าเสื่อม (บาท)
1110	ส.ป.ก.4-01	-	534	หมู่ 1 ต.ทุ่งใหญ่	1	13	1	4	5304	65	344,760	-	-	-	-	-	-	-	-	-	-	-	344,760	-	-	344,760	0.01
1111	ส.ป.ก.4-01	-	535	หมู่ 1 ต.ทุ่งใหญ่	1	26	0	69	10469	50	523,450	-	-	-	-	-	-	-	-	-	-	-	523,450	-	-	523,450	0.01
1112	ส.ป.ก.4-01	-	536	หมู่ 1 ต.ทุ่งใหญ่	1	15	0	0	6000	50	300,000	-	-	-	-	-	-	-	-	-	-	-	300,000	-	-	300,000	0.01
1113	ส.ป.ก.4-01	-	537	หมู่ 1 ต.ทุ่งใหญ่	1	18	1	64	7364	65	478,660	-	-	-	-	-	-	-	-	-	-	-	478,660	-	-	478,660	0.01
1114	ส.ป.ก.4-01	-	538	หมู่ 19 ต.ทุ่งใหญ่	1	20	1	96	8196	50	409,800	-	-	-	-	-	-	-	-	-	-	-	409,800	-	-	409,800	0.01
1115	ส.ป.ก.4-01	-	539	หมู่ 19 ต.ทุ่งใหญ่	1	15	0	0	6000	65	390,000	-	-	-	-	-	-	-	-	-	-	-	390,000	-	-	390,000	0.01
1116	ส.ป.ก.4-01	-	540	หมู่ 19 ต.ทุ่งใหญ่	1	20	0	0	8000	50	400,000	-	-	-	-	-	-	-	-	-	-	-	400,000	-	-	400,000	0.01
1117	ส.ป.ก.4-01	-	541	หมู่ 19 ต.ทุ่งใหญ่	1	16	2	74	6674	50	333,700	-	-	-	-	-	-	-	-	-	-	-	333,700	-	-	333,700	0.01
1118	ส.ป.ก.4-01	-	542	หมู่ 19 ต.ทุ่งใหญ่	1	7	1	15	2915	50	145,750	-	-	-	-	-	-	-	-	-	-	-	145,750	-	-	145,750	0.01

หมายเหตุ : ลักษณะการใช้ประโยชน์ ๑. ประกอบเกษตรกรรม

๒. อยู่อาศัย

๓. อื่นๆ

๔. ทิ้งไว้ว่างเปล่าหรือไม่ได้ทำประโยชน์ตามควรแก่สภาพ

๕. ใช้ประโยชน์หลายประเภท

ราคาประเมินทุนทรัพย์ของที่ดินและสิ่งปลูกสร้าง

องค์การบริหารส่วนตำบลทุ่งใหญ่ อำเภอ โพธิ์ประทับช้าง จังหวัด พิจิตร

ที่	ประเภทที่ดิน	หน้าสำรวจ	เลขที่	สถานที่ตั้ง(หมู่ที่/ชุมชน/ตำบล)	ลักษณะการใช้ประโยชน์	ราคาประเมินทุนทรัพย์ของที่ดิน						คำนวณราคาประเมินทุนทรัพย์ของสิ่งปลูกสร้าง										รวมราคาประเมินของที่ดินและสิ่งปลูกสร้าง (บาท)	ราคาประเมินของที่ดินและสิ่งปลูกสร้างตามสัดส่วนการใช้ประโยชน์ (บาท)	หักมูลค่าฐานภาษีที่ได้รับยกเว้น (บาท)	คงเหลือราคาประเมินทุนทรัพย์ที่ต้องเสียภาษี (บาท)	อัตราภาษี (ร้อยละ)					
						จำนวนเนื้อที่ดิน			จำนวนเป็นตารางวา	ราคาประเมินต่อตารางวา (บาท)	รวมราคาประเมินที่ดิน (บาท)	ที่	ประเภทสิ่งปลูกสร้าง	ลักษณะสิ่งปลูกสร้าง	ลักษณะการใช้ประโยชน์	ขนาดพื้นที่สิ่งปลูกสร้าง (ตารางเมตร)	คิดเป็นสัดส่วนตามการใช้ประโยชน์ (ร้อยละ)	ราคาประเมินต่อตารางเมตร (บาท)	รวมราคาสิ่งปลูกสร้าง (บาท)	ค่าเสื่อม							ราคาประเมินหลังหักค่าเสื่อม (บาท)				
						ไร่	งาน	ตร.ว.												อายุโรงเรือน (ปี)	คิดเป็นค่าเสื่อม (บาท)										
1119	ส.ป.ก.4-01	-	543	หมู่ 19 ต.ทุ่งใหญ่	1	11	2	87	4687	65	304,655	-	-	-	-	-	-	-	-	-	-	-	-	-	-	-	304,655	-	-	304,655	0.01
					2	2	0	0	800	65	52,000	-	-	-	-	-	-	-	-	-	-	-	-	-	-	-	52,000	-	-	-	0.02
1120	ส.ป.ก.4-01	-	544	หมู่ 19 ต.ทุ่งใหญ่	1	14	3	0	5900	65	383,500	-	-	-	-	-	-	-	-	-	-	-	-	-	-	-	383,500	-	-	383,500	0.01
					2	1	0	0	400	65	26,000	133	100-บ้านพักอาศัย 1ชั้น	ตึก	2	40	100	6,450	258,000	58	196,080	61,920	87,920	-	61,920	26,000	87,920	-	61,920	26,000	0.02
1121	ส.ป.ก.4-01		547	หมู่ 1 ต.ทุ่งใหญ่	1	10	0	87	4087	65	265,655	-	-	-	-	-	-	-	-	-	-	-	-	-	-	-	265,655	-	-	265,655	0.01
1122	ส.ป.ก.4-01	-	593	หมู่ 1 ต.ทุ่งใหญ่	1	25	0	0	10000	50	500,000	-	-	-	-	-	-	-	-	-	-	-	-	-	-	-	500,000	-	-	500,000	0.01
1123	ส.ป.ก.4-01	-	594	หมู่ 1 ต.ทุ่งใหญ่	1	18	1	22	7322	65	475,930	-	-	-	-	-	-	-	-	-	-	-	-	-	-	-	475,930	-	-	475,930	0.01
1124	ส.ป.ก.4-01	-	595	หมู่ 19 ต.ทุ่งใหญ่	1	12	0	12	4812	65	312,780	-	-	-	-	-	-	-	-	-	-	-	-	-	-	-	312,780	-	-	312,780	0.01
					5	0	2	0	200	65	13,000	134	100-บ้านพักอาศัย 1ชั้น	ตึก	-	96	100	6,450	619,200	13	99,072	520,128	533,128	-	-	-	533,128	-	-	-	-

หมายเหตุ : ลักษณะการใช้ประโยชน์ ๑. ประกอบเกษตรกรรม

๒. อยู่อาศัย

๓. อื่นๆ

๔. ทั้งไว้ว่างเปล่าหรือไม่ได้ทำประโยชน์ตามควรแก่สภาพ

๕. ใช้ประโยชน์หลายประเภท

ราคาประเมินทุนทรัพย์ของที่ดินและสิ่งปลูกสร้าง

องค์การบริหารส่วนตำบลทุ่งใหญ่ อำเภอนิคมพัฒนา จังหวัดฉะเชิงเทรา

ที่	ประเภทที่ดิน	หน้าสำรวจ	เลขที่	สถานที่ตั้ง(หมู่ที่/ชุมชน/ตำบล)	ลักษณะการใช้ประโยชน์	ราคาประเมินทุนทรัพย์ของที่ดิน						คำนวณราคาประเมินทุนทรัพย์ของสิ่งปลูกสร้าง											รวมราคาประเมินของที่ดินและสิ่งปลูกสร้าง (บาท)	ราคาประเมินของที่ดินและสิ่งปลูกสร้างตามสัดส่วนการใช้ประโยชน์ (บาท)	หักมูลค่าฐานภาษีที่ได้รับยกเว้น (บาท)	คงเหลือราคาประเมินทุนทรัพย์ที่ต้องเสียภาษี (บาท)	อัตราภาษี (ร้อยละ)				
						จำนวนเนื้อที่ดิน			จำนวนเป็นตารางวา	ราคาประเมินต่อตารางวา (บาท)	รวมราคาประเมินที่ดิน (บาท)	ที่	ประเภทสิ่งปลูกสร้าง	ลักษณะสิ่งปลูกสร้าง	ลักษณะการใช้ประโยชน์	ขนาดพื้นที่สิ่งปลูกสร้าง (ตารางเมตร)	คิดเป็นสัดส่วนตามการใช้ประโยชน์ (ร้อยละ)	ราคาประเมินต่อตารางเมตร (บาท)	รวมราคาสิ่งปลูกสร้าง (บาท)	ค่าเสื่อม		ราคาประเมินหลังหักค่าเสื่อม (บาท)									
						ไร่	งาน	ตร.ว.												อายุโรงเรือน (ปี)	คิดเป็นค่าเสื่อม (บาท)										
												ชั้นที่ 1-1	-	2	-	90.62	-	-	-	-	-	-	-	-	-	-	-	483,121	11,781	471,340	0.02
												ชั้นที่ 1-1	-	3	-	9.38	-	-	-	-	-	-	-	-	-	-	-	50,007	-	50,007	0.3
1125	ส.ป.ก.4-01	-	596	หมู่ 19 ต.ทุ่งใหญ่	1	4	1	55	1755	50	87,750	-	-	-	-	-	-	-	-	-	-	-	-	-	-	87,750	-	-	87,750	0.01	
1126	ส.ป.ก.4-01	-	597	หมู่ 19 ต.ทุ่งใหญ่	1	8	0	60	3260	65	211,900	-	-	-	-	-	-	-	-	-	-	-	-	-	-	211,900	-	-	211,900	0.01	
1127	ส.ป.ก.4-01	-	598	หมู่ 19 ต.ทุ่งใหญ่	1	5	0	0	2000	95	190,000	-	-	-	-	-	-	-	-	-	-	-	-	-	-	190,000	-	-	190,000	0.01	
												2	400-ประเภทตึกแถว 1ชั้น	ตึก	2	600	100	6,850	4,110,000	7	287,700	3,822,300	4,032,915	-	-	-	-	4,032,915	0.02		
												3	504-โรงจอดรถ 1ชั้น	ตึก	3	28	100	2,400	67,200	13	10,752	56,448	57,113	-	-	-	-	57,113	0.3		
1128	ส.ป.ก.4-01	-	599	หมู่ 8 ต.ทุ่งใหญ่	1	25	0	0	10000	65	650,000	-	-	-	-	-	-	-	-	-	-	-	-	-	-	650,000	-	-	650,000	0.01	
1129	ส.ป.ก.4-01	-	600	หมู่ 19 ต.ทุ่งใหญ่	1	25	0	0	10000	50	500,000	-	-	-	-	-	-	-	-	-	-	-	-	-	-	500,000	-	-	500,000	0.01	

หมายเหตุ : ลักษณะการใช้ประโยชน์ ๑. ประกอบเกษตรกรรม

๒. อยู่อาศัย

๓. อื่นๆ

๔. ทิ้งไว้ว่างเปล่าหรือไม่ได้ทำประโยชน์ตามควรแก่สภาพ

๕. ใช้ประโยชน์หลายประเภท

ราคาประเมินทุนทรัพย์ของที่ดินและสิ่งปลูกสร้าง

องค์การบริหารส่วนตำบลทุ่งใหญ่ อำเภอ โพธิ์ประทับช้าง จังหวัด พิจิตร

ที่	ประเภทที่ดิน	หน้าสำรวจ	เลขที่	สถานที่ตั้ง(หมู่ที่/ชุมชน/ตำบล)	ลักษณะการใช้ประโยชน์	ราคาประเมินทุนทรัพย์ของที่ดิน						คำนวณราคาประเมินทุนทรัพย์ของสิ่งปลูกสร้าง										รวมราคาประเมินของที่ดินและสิ่งปลูกสร้าง (บาท)	ราคาประเมินของที่ดินและสิ่งปลูกสร้างตามสัดส่วนการใช้ประโยชน์ (บาท)	หักมูลค่าฐานภาษีที่ได้รับยกเว้น (บาท)	คงเหลือราคาประเมินทุนทรัพย์ที่ต้องเสียภาษี (บาท)	อัตรากาษี (ร้อยละ)	
						จำนวนเนื้อที่ดิน			จำนวนเป็นตารางวา	ราคาประเมินต่อตารางวา (บาท)	รวมราคาประเมินที่ดิน (บาท)	ที่	ประเภทสิ่งปลูกสร้าง	ลักษณะสิ่งปลูกสร้าง	ลักษณะการใช้ประโยชน์	ขนาดพื้นที่สิ่งปลูกสร้าง (ตารางเมตร)	คิดเป็นสัดส่วนตามการใช้ประโยชน์ (ร้อยละ)	ราคาประเมินต่อตารางเมตร (บาท)	รวมราคาสิ่งปลูกสร้าง (บาท)	ค่าเสื่อม							ราคาประเมินหลังหักค่าเสื่อม (บาท)
						ไร่	งาน	ตร.ว.												อายุโรงเรือน (ปี)	คิดเป็นค่าเสื่อม (บาท)						
1130	ส.ป.ก.4-01	-	601	หมู่ 19 ต.ทุ่งใหญ่	1	25	0	0	10000	50	500,000	-	-	-	-	-	-	-	-	-	500,000	-	-	500,000	0.01		
1131	ส.ป.ก.4-01	-	602	หมู่ 19 ต.ทุ่งใหญ่	1	27	1	48	10948	50	547,400	-	-	-	-	-	-	-	-	-	547,400	-	-	547,400	0.01		
1132	ส.ป.ก.4-01	-	603	หมู่ 19 ต.ทุ่งใหญ่	1	21	2	86	8686	65	564,590	-	-	-	-	-	-	-	-	-	564,590	-	-	564,590	0.01		
					2	1	0	0	400	65	26,000	137	100-บ้านพักอาศัย 1ชั้น	ไม้	2	180	100	6,450	1,161,000	43	1,079,730	81,270	107,270	-	81,270	26,000	0.02
1133	ส.ป.ก.4-01	-	604	หมู่ 19 ต.ทุ่งใหญ่	1	11	3	91	4791	65	311,415	-	-	-	-	-	-	-	-	-	311,415	-	-	311,415	0.01		
1134	ส.ป.ก.4-01	-	605	หมู่ 19 ต.ทุ่งใหญ่	1	10	0	99	4099	65	266,435	-	-	-	-	-	-	-	-	-	266,435	-	-	266,435	0.01		
					2	2	0	0	800	65	52,000	138	100-บ้านพักอาศัย 1ชั้น	ครึ่งตึก/ครึ่งไม้	2	108	100	6,450	696,600	38	592,110	104,490	156,490	-	104,490	52,000	0.02
1135	ส.ป.ก.4-01	-	606	หมู่ 19 ต.ทุ่งใหญ่	1	7	2	67	3067	50	153,350	-	-	-	-	-	-	-	-	-	153,350	-	-	153,350	0.01		
1136	ส.ป.ก.4-01	-	607	หมู่ 19 ต.ทุ่งใหญ่	1	5	3	95	2395	50	119,750	-	-	-	-	-	-	-	-	-	119,750	-	-	119,750	0.01		

หมายเหตุ : ลักษณะการใช้ประโยชน์ ๑. ประกอบเกษตรกรรม

๒. อยู่อาศัย

๓. อื่นๆ

๔. ทิ้งไว้ว่างเปล่าหรือไม่ได้ทำประโยชน์ตามควรแก่สภาพ

๕. ใช้ประโยชน์หลายประเภท

ราคาประเมินทุนทรัพย์ของที่ดินและสิ่งปลูกสร้าง

องค์การบริหารส่วนตำบลทุ่งใหญ่ อำเภอ โพธิ์ประทับช้าง จังหวัด พิจิตร

ที่	ประเภทที่ดิน	หน้าสำรวจ	เลขที่	สถานที่ตั้ง(หมู่ที่/ชุมชน/ตำบล)	ลักษณะการใช้ประโยชน์	ราคาประเมินทุนทรัพย์ของที่ดิน						คำนวณราคาประเมินทุนทรัพย์ของสิ่งปลูกสร้าง										รวมราคาประเมินของที่ดินและสิ่งปลูกสร้าง (บาท)	ราคาประเมินของที่ดินและสิ่งปลูกสร้างตามสัดส่วนการใช้ประโยชน์ (บาท)	หักมูลค่าฐานภาษีที่ได้รับยกเว้น (บาท)	คงเหลือราคาประเมินทุนทรัพย์ที่ต้องเสียภาษี (บาท)	อัตรากาษี (ร้อยละ)						
						จำนวนเนื้อที่ดิน			จำนวนเป็นตารางวา	ราคาประเมินต่อตารางวา (บาท)	รวมราคาประเมินที่ดิน (บาท)	ที่	ประเภทสิ่งปลูกสร้าง	ลักษณะสิ่งปลูกสร้าง	ลักษณะการใช้ประโยชน์	ขนาดพื้นที่สิ่งปลูกสร้าง (ตารางเมตร)	คิดเป็นสัดส่วนตามการใช้ประโยชน์ (ร้อยละ)	ราคาประเมินต่อตารางเมตร (บาท)	รวมราคาสิ่งปลูกสร้าง (บาท)	ค่าเสื่อม							ราคาประเมินหลังหักค่าเสื่อม (บาท)					
						ไร่	งาน	ตร.ว.												อายุโรงเรือน (ปี)	คิดเป็นค่าเสื่อม (บาท)											
1137	ส.ป.ก.4-01	-	623	หมู่ 19 ต.ทุ่งใหญ่	1	23	1	27	9327	65	606,255	-	-	-	-	-	-	-	-	-	-	-	-	-	606,255	-	-	606,255	0.01			
1138	ส.ป.ก.4-01	-	725	หมู่ 16 ต.ทุ่งใหญ่	2	1	0	0	400	65	26,000	139	100-บ้านพักอาศัย 1ชั้น	ครึ่งตึก/ครึ่งไม้	2	90	100	6,450	580,500	34	493,425	87,075	113,075	-	-	87,075	26,000	0.02				
					1	11	2	36	4636	65	301,340	-	-	-	-	-	-	-	-	-	-	-	-	-	-	-	301,340	0.01				
1139	ส.ป.ก.4-01	-	726	หมู่ 5 ต.ทุ่งใหญ่	1	12	0	31	4831	50	241,550	-	-	-	-	-	-	-	-	-	-	-	-	-	-	-	241,550	-	-	241,550	0.01	
1140	ส.ป.ก.4-01	-	727	หมู่ 17 ต.ทุ่งใหญ่	2	1	0	19	419	100	41,900	-	-	-	-	-	-	-	-	-	-	-	-	-	-	-	41,900	-	-	-	0.02	
1141	ส.ป.ก.4-01	-	728	หมู่ 17 ต.ทุ่งใหญ่	1	16	1	8	6508	65	423,020	-	-	-	-	-	-	-	-	-	-	-	-	-	-	-	-	423,020	-	-	423,020	0.01
1142	ส.ป.ก.4-01	-	729	หมู่ 7 ต.ทุ่งใหญ่	1	21	2	79	8679	65	564,135	-	-	-	-	-	-	-	-	-	-	-	-	-	-	-	-	564,135	-	-	564,135	0.01
1143	ส.ป.ก.4-01	-	730	หมู่ 10 ต.ทุ่งใหญ่	1	16	0	35	6435	65	418,275	-	-	-	-	-	-	-	-	-	-	-	-	-	-	-	-	418,275	-	-	418,275	0.01
1144	ส.ป.ก.4-01	-	731	หมู่ 5 ต.ทุ่งใหญ่	1	21	3	92	8792	50	439,600	-	-	-	-	-	-	-	-	-	-	-	-	-	-	-	-	439,600	-	-	439,600	0.01

หมายเหตุ : ลักษณะการใช้ประโยชน์ ๑. ประกอบเกษตรกรรม

๒. อยู่อาศัย

๓. อื่นๆ

๔. ทิ้งไว้ว่างเปล่าหรือไม่ได้ทำประโยชน์ตามควรแก่สภาพ

๕. ใช้ประโยชน์หลายประเภท

ราคาประเมินทุนทรัพย์ของที่ดินและสิ่งปลูกสร้าง

องค์การบริหารส่วนตำบลทุ่งใหญ่ อำเภอ โพธิ์ประทับช้าง จังหวัด พิจิตร

ที่	ประเภทที่ดิน	หน้าสำรวจ	เลขที่	สถานที่ตั้ง(หมู่ที่/ชุมชน/ตำบล)	ลักษณะการใช้ประโยชน์	ราคาประเมินทุนทรัพย์ของที่ดิน					คำนวณราคาประเมินทุนทรัพย์ของสิ่งปลูกสร้าง										รวมราคาประเมินของที่ดินและสิ่งปลูกสร้าง (บาท)	ราคาประเมินของที่ดินและสิ่งปลูกสร้างตามสัดส่วนการใช้ประโยชน์ (บาท)	หักมูลค่าฐานภาษีที่ได้รับยกเว้น (บาท)	คงเหลือราคาประเมินทุนทรัพย์ที่ต้องเสียภาษี (บาท)	อัตราภาษี (ร้อยละ)		
						จำนวนเนื้อที่ดิน			จำนวนเป็นตารางวา	ราคาประเมินต่อตารางวา (บาท)	รวมราคาประเมินที่ดิน (บาท)	ที่	ประเภทสิ่งปลูกสร้าง	ลักษณะสิ่งปลูกสร้าง	ลักษณะการใช้ประโยชน์	ขนาดพื้นที่สิ่งปลูกสร้าง (ตารางเมตร)	คิดเป็นสัดส่วนตามการใช้ประโยชน์ (ร้อยละ)	ราคาประเมินต่อตารางเมตร (บาท)	รวมราคาสิ่งปลูกสร้าง (บาท)	ค่าเสื่อม						ราคาประเมินหลังหักค่าเสื่อม (บาท)	
						ไร่	งาน	ตร.ว.												อายุโรงเรือน (ปี)							คิดเป็นค่าเสื่อม (บาท)
1145	ส.ป.ก.4-01		732	หมู่ 16 ต.ทุ่งใหญ่	1	9	3	29	3929	50	196,450		-	-	-	-	-	-	-	-	-	-	196,450	-	-	196,450	0.01
1146	ส.ป.ก.4-01	-	733	หมู่ 4 ต.ทุ่งใหญ่	1	26	0	27	10427	65	677,755		-	-	-	-	-	-	-	-	-	-	677,755	-	-	677,755	0.01
1147	ส.ป.ก.4-01	-	734	หมู่ 16 ต.ทุ่งใหญ่	1	10	0	0	4000	65	260,000		-	-	-	-	-	-	-	-	-	-	260,000	-	-	260,000	0.01
1148	ส.ป.ก.4-01	-	735	หมู่ 14 ต.ทุ่งใหญ่	1	3	2	10	1410	130	183,300		-	-	-	-	-	-	-	-	-	-	183,300	-	-	183,300	0.01
					2	0	3	0	300	130	39,000	140	100-บ้านพักอาศัย 1ชั้น	ตึก	2	80	100	6,450	516,000	13	82,560	433,440	472,440	-	433,440	39,000	0.02
1149	ส.ป.ก.4-01	-	736	หมู่ 14 ต.ทุ่งใหญ่	1	36	3	43	14743	65	958,295		-	-	-	-	-	-	-	-	-	-	958,295	-	-	958,295	0.01
1150	ส.ป.ก.4-01	-	737	หมู่ 14 ต.ทุ่งใหญ่	1	28	0	12	11212	65	728,780		-	-	-	-	-	-	-	-	-	-	728,780	-	-	728,780	0.01
1151	ส.ป.ก.4-01	-	738	หมู่ 4 ต.ทุ่งใหญ่	1	48	0	0	19200	65	1,248,000		-	-	-	-	-	-	-	-	-	-	1,248,000	-	-	1,248,000	0.01
					2	2	0	0	800	65	52,000		-	-	-	-	-	-	-	-	-	-	52,000	-	-	-	0.02

หมายเหตุ : ลักษณะการใช้ประโยชน์ ๑. ประกอบเกษตรกรรม

๒. อยู่อาศัย

๓. อื่นๆ

๔. ทิ้งไว้ว่างเปล่าหรือไม่ได้ทำประโยชน์ตามควรแก่สภาพ

๕. ใช้ประโยชน์หลายประเภท

ราคาประเมินทุนทรัพย์ของที่ดินและสิ่งปลูกสร้าง

องค์การบริหารส่วนตำบลทุ่งใหญ่ อำเภอ โพธิ์ประทับช้าง จังหวัด พิจิตร

ที่	ประเภทที่ดิน	หน้าสำรวจ	เลขที่	สถานที่ตั้ง(หมู่ที่/ชุมชน/ตำบล)	ลักษณะการใช้ประโยชน์	ราคาประเมินทุนทรัพย์ของที่ดิน						คำนวณราคาประเมินทุนทรัพย์ของสิ่งปลูกสร้าง									รวมราคาประเมินของที่ดินและสิ่งปลูกสร้าง (บาท)	ราคาประเมินของที่ดินและสิ่งปลูกสร้างตามสัดส่วนการใช้ประโยชน์ (บาท)	หักมูลค่าฐานภาษีที่ได้รับยกเว้น (บาท)	คงเหลือราคาประเมินทุนทรัพย์ที่ต้องเสียภาษี (บาท)	อัตราภาษี (ร้อยละ)		
						จำนวนเนื้อที่ดิน			จำนวนเป็นตารางวา	ราคาประเมินต่อตารางวา (บาท)	รวมราคาประเมินที่ดิน (บาท)	ที่	ประเภทสิ่งปลูกสร้าง	ลักษณะสิ่งปลูกสร้าง	ลักษณะการใช้ประโยชน์	ขนาดพื้นที่สิ่งปลูกสร้าง (ตารางเมตร)	คิดเป็นสัดส่วนตามการใช้ประโยชน์ (ร้อยละ)	ราคาประเมินต่อตารางเมตร (บาท)	รวมราคาสิ่งปลูกสร้าง (บาท)	ค่าเสื่อม						ราคาประเมินหลังหักค่าเสื่อม (บาท)	
						ไร่	งาน	ตร.ว.												อายุโรงเรือน (ปี)							คิดเป็นค่าเสื่อม (บาท)
1152	ส.ป.ก.4-01	-	739	หมู่ 14 ต.ทุ่งใหญ่	1	18	1	48	7348	65	477,620	-	-	-	-	-	-	-	-	-	477,620	-	-	477,620	0.01		
1153	ส.ป.ก.4-01	-	740	หมู่ 14 ต.ทุ่งใหญ่	1	10	0	0	4000	65	260,000	-	-	-	-	-	-	-	-	-	260,000	-	-	260,000	0.01		
1154	ส.ป.ก.4-01	-	741	หมู่ 17 ต.ทุ่งใหญ่	1	2	2	87	1087	65	70,655	-	-	-	-	-	-	-	-	-	70,655	-	-	70,655	0.01		
1155	ส.ป.ก.4-01	-	742	หมู่ 5 ต.ทุ่งใหญ่	1	20	2	73	8273	50	413,650	-	-	-	-	-	-	-	-	-	413,650	-	-	413,650	0.01		
1156	ส.ป.ก.4-01	-	743	หมู่ 6 ต.ทุ่งใหญ่	1	1	0	0	400	130	52,000	-	-	-	-	-	-	-	-	-	52,000	-	-	52,000	0.01		
1157	ส.ป.ก.4-01	-	744	หมู่ 5 ต.ทุ่งใหญ่	1	21	3	84	8784	50	439,200	-	-	-	-	-	-	-	-	-	439,200	-	-	439,200	0.01		
1158	ส.ป.ก.4-01	-	745	หมู่ 7 ต.ทุ่งใหญ่	1	32	0	92	12892	65	837,980	-	-	-	-	-	-	-	-	-	837,980	-	-	837,980	0.01		
1159	ส.ป.ก.4-01	-	746	หมู่ 5 ต.ทุ่งใหญ่	1	18	2	37	7437	50	371,850	-	-	-	-	-	-	-	-	-	371,850	-	-	371,850	0.01		
1160	ส.ป.ก.4-01	-	747	หมู่ 5 ต.ทุ่งใหญ่	1	28	0	84	11284	65	733,460	-	-	-	-	-	-	-	-	-	733,460	-	-	733,460	0.01		

หมายเหตุ : ลักษณะการใช้ประโยชน์ ๑. ประกอบเกษตรกรรม

๒. อยู่อาศัย

๓. อื่นๆ

๔. ทิ้งไว้ว่างเปล่าหรือไม่ได้ทำประโยชน์ตามควรแก่สภาพ

๕. ใช้ประโยชน์หลายประเภท

ราคาประเมินทุนทรัพย์ของที่ดินและสิ่งปลูกสร้าง

องค์การบริหารส่วนตำบลทุ่งใหญ่ อำเภอ โพธิ์ประทับช้าง จังหวัด พิจิตร

ที่	ประเภทที่ดิน	หน้าสำรวจ	เลขที่	สถานที่ตั้ง(หมู่ที่/ชุมชน/ตำบล)	ลักษณะการใช้ประโยชน์	ราคาประเมินทุนทรัพย์ของที่ดิน						คำนวณราคาประเมินทุนทรัพย์ของสิ่งปลูกสร้าง										รวมราคาประเมินของที่ดินและสิ่งปลูกสร้าง (บาท)	ราคาประเมินของที่ดินและสิ่งปลูกสร้างตามสัดส่วนการใช้ประโยชน์ (บาท)	หักมูลค่าฐานภาษีที่ได้รับยกเว้น (บาท)	คงเหลือราคาประเมินทุนทรัพย์ที่ต้องเสียภาษี (บาท)	อัตราภาษี (ร้อยละ)			
						จำนวนเนื้อที่ดิน			จำนวนเป็นตารางวา	ราคาประเมินต่อตารางวา (บาท)	รวมราคาประเมินที่ดิน (บาท)	ที่	ประเภทสิ่งปลูกสร้าง	ลักษณะสิ่งปลูกสร้าง	ลักษณะการใช้ประโยชน์	ขนาดพื้นที่สิ่งปลูกสร้าง (ตารางเมตร)	คิดเป็นสัดส่วนตามการใช้ประโยชน์ (ร้อยละ)	ราคาประเมินต่อตารางเมตร (บาท)	รวมราคาสิ่งปลูกสร้าง (บาท)	ค่าเสื่อม							ราคาประเมินหลังหักค่าเสื่อม (บาท)		
						ไร่	งาน	ตร.ว.												อายุโรงเรือน (ปี)	คิดเป็นค่าเสื่อม (บาท)								
1161	ส.ป.ก.4-01	-	749	หมู่ 6 ต.ทุ่งใหญ่	1	15	1	66	6166	65	400,790	-	-	-	-	-	-	-	-	-	-	-	-	400,790	-	-	400,790	0.01	
1162	ส.ป.ก.4-01	-	750	หมู่ 14 ต.ทุ่งใหญ่	2	2	3	41	1141	130	148,330	-	-	-	-	-	-	-	-	-	-	-	-	-	148,330	-	-	-	0.02
1163	ส.ป.ก.4-01	-	751	หมู่ 14 ต.ทุ่งใหญ่	1	2	0	62	862	130	112,060	-	-	-	-	-	-	-	-	-	-	-	-	-	112,060	-	-	112,060	0.01
1164	ส.ป.ก.4-01	-	752	หมู่ 6 ต.ทุ่งใหญ่	1	17	2	68	7068	65	459,420	-	-	-	-	-	-	-	-	-	-	-	-	-	459,420	-	-	459,420	0.01
1165	ส.ป.ก.4-01	-	753	หมู่ 18 ต.ทุ่งใหญ่	1	27	1	83	10983	65	713,895	-	-	-	-	-	-	-	-	-	-	-	-	-	713,895	-	-	713,895	0.01
1166	ส.ป.ก.4-01	-	754	หมู่ 16 ต.ทุ่งใหญ่	1	10	0	0	4000	50	200,000	-	-	-	-	-	-	-	-	-	-	-	-	-	200,000	-	-	200,000	0.01
1167	ส.ป.ก.4-01	-	756	หมู่ 3 ต.ทุ่งใหญ่	1	23	3	50	9550	65	620,750	-	-	-	-	-	-	-	-	-	-	-	-	-	620,750	-	-	620,750	0.01
1168	ส.ป.ก.4-01	-	757	หมู่ 4 ต.ทุ่งใหญ่	1	45	0	58	18058	50	902,900	-	-	-	-	-	-	-	-	-	-	-	-	-	902,900	-	-	902,900	0.01
1169	ส.ป.ก.4-01	-	758	หมู่ 14 ต.ทุ่งใหญ่	1	23	0	0	9200	65	598,000	-	-	-	-	-	-	-	-	-	-	-	-	-	598,000	-	-	598,000	0.01

หมายเหตุ : ลักษณะการใช้ประโยชน์ ๑. ประกอบเกษตรกรรม

๒. อยู่อาศัย

๓. อื่นๆ

๔. ทิ้งไว้ว่างเปล่าหรือไม่ได้ทำประโยชน์ตามควรแก่สภาพ

๕. ใช้ประโยชน์หลายประเภท

ราคาประเมินทุนทรัพย์ของที่ดินและสิ่งปลูกสร้าง

องค์การบริหารส่วนตำบลทุ่งใหญ่ อำเภอ โพธิ์ประทับช้าง จังหวัด พิจิตร

ที่	ประเภทที่ดิน	หน้าสำรวจ	เลขที่	สถานที่ตั้ง(หมู่ที่/ชุมชน/ตำบล)	ลักษณะการใช้ประโยชน์	ราคาประเมินทุนทรัพย์ของที่ดิน						คำนวณราคาประเมินทุนทรัพย์ของสิ่งปลูกสร้าง									รวมราคาประเมินของที่ดินและสิ่งปลูกสร้าง (บาท)	ราคาประเมินของที่ดินและสิ่งปลูกสร้างตามสัดส่วนการใช้ประโยชน์ (บาท)	หักมูลค่าฐานภาษีที่ได้รับยกเว้น (บาท)	คงเหลือราคาประเมินทุนทรัพย์ที่ต้องเสียภาษี (บาท)	อัตราภาษี (ร้อยละ)		
						จำนวนเนื้อที่ดิน			จำนวนเป็นตารางวา	ราคาประเมินต่อตารางวา (บาท)	รวมราคาประเมินที่ดิน (บาท)	ที่	ประเภทสิ่งปลูกสร้าง	ลักษณะสิ่งปลูกสร้าง	ลักษณะการใช้ประโยชน์	ขนาดพื้นที่สิ่งปลูกสร้าง (ตารางเมตร)	คิดเป็นสัดส่วนตามการใช้ประโยชน์ (ร้อยละ)	ราคาประเมินต่อตารางเมตร (บาท)	รวมราคาสิ่งปลูกสร้าง (บาท)	ค่าเสื่อม						ราคาประเมินหลังหักค่าเสื่อม (บาท)	
						ไร่	งาน	ตร.ว.												อายุโรงเรือน (ปี)							คิดเป็นค่าเสื่อม (บาท)
					2	0	1	16	116	65	7,540	-	-	-	-	-	-	-	-	-	7,540	-	7,540	-	-		
1170	ส.ป.ก.4-01	-	759	หมู่ 5 ต.ทุ่งใหญ่	1	22	2	93	9093	50	454,650	-	-	-	-	-	-	-	-	-	454,650	-	-	454,650	0.01		
1171	ส.ป.ก.4-01	-	760	หมู่ 17 ต.ทุ่งใหญ่	1	4	3	31	1931	70	135,170	-	-	-	-	-	-	-	-	-	135,170	-	-	135,170	0.01		
1172	ส.ป.ก.4-01	-	761	หมู่ 17 ต.ทุ่งใหญ่	1	5	3	89	2389	90	215,010	-	-	-	-	-	-	-	-	-	215,010	-	-	215,010	0.01		
1173	ส.ป.ก.4-01	-	762	หมู่ 6 ต.ทุ่งใหญ่	1	8	0	90	3290	65	213,850	-	-	-	-	-	-	-	-	-	213,850	-	-	213,850	0.01		
1174	ส.ป.ก.4-01	-	763	หมู่ 17 ต.ทุ่งใหญ่	1	3	0	77	1277	65	83,005	-	-	-	-	-	-	-	-	-	83,005	-	-	83,005	0.01		
1175	ส.ป.ก.4-01	-	764	หมู่ 14 ต.ทุ่งใหญ่	1	31	0	17	12417	65	807,105	-	-	-	-	-	-	-	-	-	807,105	-	-	807,105	0.01		
1176	ส.ป.ก.4-01	-	765	หมู่ 14 ต.ทุ่งใหญ่	1	50	0	0	20000	65	1,300,000	-	-	-	-	-	-	-	-	-	1,300,000	-	-	1,300,000	0.01		
1177	ส.ป.ก.4-01	-	766	หมู่ 3 ต.ทุ่งใหญ่	1	17	2	9	7009	65	455,585	-	-	-	-	-	-	-	-	-	455,585	-	-	455,585	0.01		

หมายเหตุ : ลักษณะการใช้ประโยชน์ ๑. ประกอบเกษตรกรรม

๒. อยู่อาศัย

๓. อื่นๆ

๔. ทิ้งไว้ว่างเปล่าหรือไม่ได้ทำประโยชน์ตามควรแก่สภาพ

๕. ใช้ประโยชน์หลายประเภท

ราคาประเมินทุนทรัพย์ของที่ดินและสิ่งปลูกสร้าง

องค์การบริหารส่วนตำบลทุ่งใหญ่ อำเภอ โพธิ์ประทับช้าง จังหวัด พิจิตร

ที่	ประเภทที่ดิน	หน้าสำรวจ	เลขที่	สถานที่ตั้ง(หมู่ที่/ชุมชน/ตำบล)	ลักษณะการใช้ประโยชน์	ราคาประเมินทุนทรัพย์ของที่ดิน						คำนวณราคาประเมินทุนทรัพย์ของสิ่งปลูกสร้าง										รวมราคาประเมินของที่ดินและสิ่งปลูกสร้าง (บาท)	ราคาประเมินของที่ดินและสิ่งปลูกสร้างตามสัดส่วนการใช้ประโยชน์ (บาท)	หักมูลค่าฐานภาษีที่ได้รับยกเว้น (บาท)	คงเหลือราคาประเมินทุนทรัพย์ที่ต้องเสียภาษี (บาท)	อัตราภาษี (ร้อยละ)	
						จำนวนเนื้อที่ดิน			จำนวนเป็นตารางวา	ราคาประเมินต่อตารางวา (บาท)	รวมราคาประเมินที่ดิน (บาท)	ที่	ประเภทสิ่งปลูกสร้าง	ลักษณะสิ่งปลูกสร้าง	ลักษณะการใช้ประโยชน์	ขนาดพื้นที่สิ่งปลูกสร้าง (ตารางเมตร)	คิดเป็นสัดส่วนตามการใช้ประโยชน์ (ร้อยละ)	ราคาประเมินต่อตารางเมตร (บาท)	รวมราคาสิ่งปลูกสร้าง (บาท)	ค่าเสื่อม							ราคาประเมินหลังหักค่าเสื่อม (บาท)
						ไร่	งาน	ตร.ว.												อายุโรงเรือน (ปี)	คิดเป็นค่าเสื่อม (บาท)						
1178	ส.ป.ก.4-01	-	767	หมู่ 6 ต.ทุ่งใหญ่	2	0	3	19	319	130	41,470	-	-	-	-	-	-	-	-	-	-	-	41,470	-	-	41,470	0.02
1179	ส.ป.ก.4-01	-	768	หมู่ 4 ต.ทุ่งใหญ่	1	10	0	0	4000	65	260,000	-	-	-	-	-	-	-	-	-	-	-	260,000	-	-	260,000	0.01
1180	ส.ป.ก.4-01	-	769	หมู่ 14 ต.ทุ่งใหญ่	1	11	3	59	4759	100	475,900	-	-	-	-	-	-	-	-	-	-	-	475,900	-	-	475,900	0.01
1181	ส.ป.ก.4-01	-	770	หมู่ 5 ต.ทุ่งใหญ่	1	8	1	74	3374	65	219,310	-	-	-	-	-	-	-	-	-	-	-	219,310	-	-	219,310	0.01
1182	ส.ป.ก.4-01	-	771	หมู่ 5 ต.ทุ่งใหญ่	1	4	2	83	1883	70	131,810	-	-	-	-	-	-	-	-	-	-	-	131,810	-	-	131,810	0.01
1183	ส.ป.ก.4-01	-	772	หมู่ 4 ต.ทุ่งใหญ่	1	10	3	0	4300	95	408,500	-	-	-	-	-	-	-	-	-	-	-	408,500	-	-	408,500	0.01
					2	0	1	94	194	95	18,430	-	-	-	-	-	-	-	-	-	-	-	18,430	-	18,430	-	-
1184	ส.ป.ก.4-01	-	773	หมู่ 14 ต.ทุ่งใหญ่	1	19	2	0	7800	130	1,014,000	-	-	-	-	-	-	-	-	-	-	-	1,014,000	-	-	1,014,000	0.01
					2	0	2	50	250	130	32,500	-	-	-	-	-	-	-	-	-	-	-	32,500	-	32,500	-	-

หมายเหตุ : ลักษณะการใช้ประโยชน์ ๑. ประกอบเกษตรกรรม

๒. อยู่อาศัย

๓. อื่นๆ

๔. ที่ว่างเปล่าหรือไม่ได้ทำประโยชน์ตามควรแก่สภาพ

๕. ใช้ประโยชน์หลายประเภท

ราคาประเมินทุนทรัพย์ของที่ดินและสิ่งปลูกสร้าง

องค์การบริหารส่วนตำบลทุ่งใหญ่ อำเภอ โพธิ์ประทับช้าง จังหวัด พิจิตร

ที่	ประเภทที่ดิน	หน้าสำรวจ	เลขที่	สถานที่ตั้ง(หมู่ที่/ชุมชน/ตำบล)	ลักษณะการใช้ประโยชน์	ราคาประเมินทุนทรัพย์ของที่ดิน						คำนวณราคาประเมินทุนทรัพย์ของสิ่งปลูกสร้าง										รวมราคาประเมินของที่ดินและสิ่งปลูกสร้าง (บาท)	ราคาประเมินของที่ดินและสิ่งปลูกสร้างตามสัดส่วนการใช้ประโยชน์ (บาท)	หักมูลค่าฐานภาษีที่ได้รับยกเว้น (บาท)	คงเหลือราคาประเมินทุนทรัพย์ที่ต้องเสียภาษี (บาท)	อัตราภาษี (ร้อยละ)	
						จำนวนเนื้อที่ดิน			จำนวนเป็นตารางวา	ราคาประเมินต่อตารางวา (บาท)	รวมราคาประเมินที่ดิน (บาท)	ที่	ประเภทสิ่งปลูกสร้าง	ลักษณะสิ่งปลูกสร้าง	ลักษณะการใช้ประโยชน์	ขนาดพื้นที่สิ่งปลูกสร้าง (ตารางเมตร)	คิดเป็นสัดส่วนตามการใช้ประโยชน์ (ร้อยละ)	ราคาประเมินต่อตารางเมตร (บาท)	รวมราคาสิ่งปลูกสร้าง (บาท)	ค่าเสื่อม							ราคาประเมินหลังหักค่าเสื่อม (บาท)
						ไร่	งาน	ตร.ว.												อายุโรงเรือน (ปี)	คิดเป็นค่าเสื่อม (บาท)						
					3	0	0	5	5	130	650	141	100-บ้านพักอาศัย 1ชั้น	ตึก	3	6.25	100	6,450	40,313	4	1,613	38,700	39,350	-	-	39,350	0.3
1185	ส.ป.ก.4-01	-	774	หมู่ 18 ต.ทุ่งใหญ่	1	10	0	0	4000	65	260,000		-	-	-	-	-	-	-	-	-	-	260,000	-	-	260,000	0.01
1186	ส.ป.ก.4-01	-	775	หมู่ 18 ต.ทุ่งใหญ่	1	6	3	85	2785	50	139,250		-	-	-	-	-	-	-	-	-	-	139,250	-	-	139,250	0.01
1187	ส.ป.ก.4-01	-	776	หมู่ 17 ต.ทุ่งใหญ่	1	12	2	84	5084	75	381,300		-	-	-	-	-	-	-	-	-	-	381,300	-	-	381,300	0.01
1188	ส.ป.ก.4-01	-	777	หมู่ 6 ต.ทุ่งใหญ่	1	1	3	91	791	50	39,550		-	-	-	-	-	-	-	-	-	-	39,550	-	-	39,550	0.01
1189	ส.ป.ก.4-01	-	779	หมู่ 14 ต.ทุ่งใหญ่	1	9	0	0	3600	65	234,000		-	-	-	-	-	-	-	-	-	-	234,000	-	-	234,000	0.01
					2	0	1	65	165	65	10,725		-	-	-	-	-	-	-	-	-	-	10,725	-	10,725	-	-
1190	ส.ป.ก.4-01	-	780	หมู่ 5 ต.ทุ่งใหญ่	1	11	0	63	4463	50	223,150		-	-	-	-	-	-	-	-	-	-	223,150	-	-	223,150	0.01
1191	ส.ป.ก.4-01	-	781	หมู่ 5 ต.ทุ่งใหญ่	1	10	2	33	4233	50	211,650		-	-	-	-	-	-	-	-	-	-	211,650	-	-	211,650	0.01

หมายเหตุ : ลักษณะการใช้ประโยชน์ ๑. ประกอบเกษตรกรรม

๒. อยู่อาศัย

๓. อื่นๆ

๔. ทิ้งไว้ว่างเปล่าหรือไม่ได้ทำประโยชน์ตามควรแก่สภาพ

๕. ใช้ประโยชน์หลายประเภท

ราคาประเมินทุนทรัพย์ของที่ดินและสิ่งปลูกสร้าง

องค์การบริหารส่วนตำบลทุ่งใหญ่ อำเภอ โพธิ์ประทับช้าง จังหวัด พิจิตร

ที่	ประเภทที่ดิน	หน้าสำรวจ	เลขที่	สถานที่ตั้ง(หมู่ที่/ชุมชน/ตำบล)	ลักษณะการใช้ประโยชน์	ราคาประเมินทุนทรัพย์ของที่ดิน					คำนวณราคาประเมินทุนทรัพย์ของสิ่งปลูกสร้าง										รวมราคาประเมินของที่ดินและสิ่งปลูกสร้าง (บาท)	ราคาประเมินของที่ดินและสิ่งปลูกสร้างตามสัดส่วนการใช้ประโยชน์ (บาท)	หักมูลค่าฐานภาษีที่ได้รับยกเว้น (บาท)	คงเหลือราคาประเมินทุนทรัพย์ที่ต้องเสียภาษี (บาท)	อัตราภาษี (ร้อยละ)			
						จำนวนเนื้อที่ดิน			จำนวนเป็นตารางวา	ราคาประเมินต่อตารางวา (บาท)	รวมราคาประเมินที่ดิน (บาท)	ที่	ประเภทสิ่งปลูกสร้าง	ลักษณะสิ่งปลูกสร้าง	ลักษณะการใช้ประโยชน์	ขนาดพื้นที่สิ่งปลูกสร้าง (ตารางเมตร)	คิดเป็นสัดส่วนตามการใช้ประโยชน์ (ร้อยละ)	ราคาประเมินต่อตารางเมตร (บาท)	รวมราคาสิ่งปลูกสร้าง (บาท)	ค่าเสื่อม						ราคาประเมินหลังหักค่าเสื่อม (บาท)		
						ไร่	งาน	ตร.ว.												อายุโรงเรือน (ปี)							คิดเป็นค่าเสื่อม (บาท)	
1192	ส.ป.ก.4-01		782	หมู่ 3 ต.ทุ่งใหญ่	1	20	2	57	8257	65	536,705		-	-	-	-	-	-	-	-	-	-	-	536,705	-	-	536,705	0.01
1193	ส.ป.ก.4-01	-	783	หมู่ 6 ต.ทุ่งใหญ่	1	15	2	77	6277	65	408,005		-	-	-	-	-	-	-	-	-	-	-	408,005	-	-	408,005	0.01
1194	ส.ป.ก.4-01	-	784	หมู่ 17 ต.ทุ่งใหญ่	1	9	1	51	3751	65	243,815		-	-	-	-	-	-	-	-	-	-	-	243,815	-	-	243,815	0.01
1195	ส.ป.ก.4-01	-	785	หมู่ 7 ต.ทุ่งใหญ่	1	21	0	67	8467	65	550,355		-	-	-	-	-	-	-	-	-	-	-	550,355	-	-	550,355	0.01
1196	ส.ป.ก.4-01	-	786	หมู่ 5 ต.ทุ่งใหญ่	1	19	1	17	7717	50	385,850		-	-	-	-	-	-	-	-	-	-	-	385,850	-	-	385,850	0.01
1197	ส.ป.ก.4-01	-	787	หมู่ 6 ต.ทุ่งใหญ่	1	21	0	88	8488	65	551,720		-	-	-	-	-	-	-	-	-	-	-	551,720	-	-	551,720	0.01
1198	ส.ป.ก.4-01	-	788	หมู่ 18 ต.ทุ่งใหญ่	1	14	1	35	5735	65	372,775		-	-	-	-	-	-	-	-	-	-	-	372,775	-	-	372,775	0.01
1199	ส.ป.ก.4-01	-	789	หมู่ 17 ต.ทุ่งใหญ่	1	2	2	77	1077	65	70,005		-	-	-	-	-	-	-	-	-	-	-	70,005	-	-	70,005	0.01
1200	ส.ป.ก.4-01	-	790	หมู่ 14 ต.ทุ่งใหญ่	1	6	0	64	2464	50	123,200		-	-	-	-	-	-	-	-	-	-	-	123,200	-	-	123,200	0.01

หมายเหตุ : ลักษณะการใช้ประโยชน์ ๑. ประกอบเกษตรกรรม

๒. อยู่อาศัย

๓. อื่นๆ

๔. ทิ้งไว้ว่างเปล่าหรือไม่ได้ทำประโยชน์ตามควรแก่สภาพ

๕. ใช้ประโยชน์หลายประเภท

ราคาประเมินทุนทรัพย์ของที่ดินและสิ่งปลูกสร้าง

องค์การบริหารส่วนตำบลทุ่งใหญ่ อำเภอ โพธิ์ประทับช้าง จังหวัด พิจิตร

ที่	ประเภทที่ดิน	หน้าสำรวจ	เลขที่	สถานที่ตั้ง(หมู่ที่/ชุมชน/ตำบล)	ลักษณะการใช้ประโยชน์	ราคาประเมินทุนทรัพย์ของที่ดิน						คำนวณราคาประเมินทุนทรัพย์ของสิ่งปลูกสร้าง										รวมราคาประเมินของที่ดินและสิ่งปลูกสร้าง (บาท)	ราคาประเมินของที่ดินและสิ่งปลูกสร้างตามสัดส่วนการใช้ประโยชน์ (บาท)	หักมูลค่าฐานภาษีที่ได้รับยกเว้น (บาท)	คงเหลือราคาประเมินทุนทรัพย์ที่ต้องเสียภาษี (บาท)	อัตราภาษี (ร้อยละ)			
						จำนวนเนื้อที่ดิน			จำนวนเป็นตารางวา	ราคาประเมินต่อตารางวา (บาท)	รวมราคาประเมินที่ดิน (บาท)	ที่	ประเภทสิ่งปลูกสร้าง	ลักษณะสิ่งปลูกสร้าง	ลักษณะการใช้ประโยชน์	ขนาดพื้นที่สิ่งปลูกสร้าง (ตารางเมตร)	คิดเป็นสัดส่วนตามการใช้ประโยชน์ (ร้อยละ)	ราคาประเมินต่อตารางเมตร (บาท)	รวมราคาสิ่งปลูกสร้าง (บาท)	ค่าเสื่อม							ราคาประเมินหลังหักค่าเสื่อม (บาท)		
						ไร่	งาน	ตร.ว.												อายุโรงเรือน (ปี)	คิดเป็นค่าเสื่อม (บาท)								
1201	ส.ป.ก.4-01	-	791	หมู่ 4 ต.ทุ่งใหญ่	1	10	3	94	4394	65	285,610	-	-	-	-	-	-	-	-	-	-	-	-	-	285,610	-	-	285,610	0.01
					2	0	1	0	100	65	6,500	-	-	-	-	-	-	-	-	-	-	-	-	-	6,500	-	-	-	0.02
1202	ส.ป.ก.4-01	-	792	หมู่ 4 ต.ทุ่งใหญ่	1	7	2	91	3091	50	154,550	-	-	-	-	-	-	-	-	-	-	-	-	-	154,550	-	-	154,550	0.01
1203	ส.ป.ก.4-01	-	793	หมู่ 4 ต.ทุ่งใหญ่	1	7	2	91	3091	50	154,550	-	-	-	-	-	-	-	-	-	-	-	-	-	154,550	-	-	154,550	0.01
1204	ส.ป.ก.4-01	-	794	หมู่ 5 ต.ทุ่งใหญ่	1	11	1	10	4510	50	225,500	-	-	-	-	-	-	-	-	-	-	-	-	-	225,500	-	-	225,500	0.01
1205	ส.ป.ก.4-01	-	795	หมู่ 6 ต.ทุ่งใหญ่	2	1	0	0	400	130	52,000	-	-	-	-	-	-	-	-	-	-	-	-	-	52,000	-	-	-	0.02
1206	ส.ป.ก.4-01	-	796	หมู่ 6 ต.ทุ่งใหญ่	1	10	0	0	4000	65	260,000	-	-	-	-	-	-	-	-	-	-	-	-	-	260,000	-	-	260,000	0.01
1207	ส.ป.ก.4-01	-	797	หมู่ 18 ต.ทุ่งใหญ่	1	7	0	15	2815	50	140,750	-	-	-	-	-	-	-	-	-	-	-	-	-	140,750	-	-	140,750	0.01
1208	ส.ป.ก.4-01	-	798	หมู่ 6 ต.ทุ่งใหญ่	1	24	1	53	9753	50	487,650	-	-	-	-	-	-	-	-	-	-	-	-	-	487,650	-	-	487,650	0.01

หมายเหตุ : ลักษณะการใช้ประโยชน์ ๑. ประกอบเกษตรกรรม

๒. อยู่อาศัย

๓. อื่นๆ

๔. ทิ้งไว้ว่างเปล่าหรือไม่ได้ทำประโยชน์ตามควรแก่สภาพ

๕. ใช้ประโยชน์หลายประเภท

ราคาประเมินทุนทรัพย์ของที่ดินและสิ่งปลูกสร้าง

องค์การบริหารส่วนตำบลทุ่งใหญ่ อำเภอ โพธิ์ประทับช้าง จังหวัด พิจิตร

ที่	ประเภทที่ดิน	หน้าสำรวจ	เลขที่	สถานที่ตั้ง(หมู่ที่/ชุมชน/ตำบล)	ลักษณะการใช้ประโยชน์	ราคาประเมินทุนทรัพย์ของที่ดิน						คำนวณราคาประเมินทุนทรัพย์ของสิ่งปลูกสร้าง									รวมราคาประเมินของที่ดินและสิ่งปลูกสร้าง (บาท)	ราคาประเมินของที่ดินและสิ่งปลูกสร้างตามสัดส่วนการใช้ประโยชน์ (บาท)	หักมูลค่าฐานภาษีที่ได้รับยกเว้น (บาท)	คงเหลือราคาประเมินทุนทรัพย์ที่ต้องเสียภาษี (บาท)	อัตรากาษี (ร้อยละ)		
						จำนวนเนื้อที่ดิน			จำนวนเป็นตารางวา	ราคาประเมินต่อตารางวา (บาท)	รวมราคาประเมินที่ดิน (บาท)	ที่	ประเภทสิ่งปลูกสร้าง	ลักษณะสิ่งปลูกสร้าง	ลักษณะการใช้ประโยชน์	ขนาดพื้นที่สิ่งปลูกสร้าง (ตารางเมตร)	คิดเป็นสัดส่วนตามการใช้ประโยชน์ (ร้อยละ)	ราคาประเมินต่อตารางเมตร (บาท)	รวมราคาสิ่งปลูกสร้าง (บาท)	ค่าเสื่อม						ราคาประเมินหลังหักค่าเสื่อม (บาท)	
						ไร่	งาน	ตร.ว.												อายุโรงเรือน (ปี)							คิดเป็นค่าเสื่อม (บาท)
1209	ส.ป.ก.4-01	-	799	หมู่ 18 ต.ทุ่งใหญ่	1	22	0	44	8844	65	574,860	-	-	-	-	-	-	-	-	-	574,860	-	-	574,860	0.01		
1210	ส.ป.ก.4-01	-	800	หมู่ 14 ต.ทุ่งใหญ่	1	31	3	8	12708	65	826,020	-	-	-	-	-	-	-	-	-	826,020	-	-	826,020	0.01		
1211	ส.ป.ก.4-01	-	801	หมู่ 10 ต.ทุ่งใหญ่	1	4	0	53	1653	65	107,445	-	-	-	-	-	-	-	-	-	107,445	-	-	107,445	0.01		
1212	ส.ป.ก.4-01	-	802	หมู่ 10 ต.ทุ่งใหญ่	1	9	3	80	3980	75	298,500	-	-	-	-	-	-	-	-	-	298,500	-	-	298,500	0.01		
1213	ส.ป.ก.4-01	-	803	หมู่ 10 ต.ทุ่งใหญ่	1	10	1	81	4181	65	271,765	-	-	-	-	-	-	-	-	-	271,765	-	-	271,765	0.01		
					2	0	1	0	100	65	6,500	-	-	-	-	-	-	-	-	-	6,500	-	6,500	-	-		
1214	ส.ป.ก.4-01		804	หมู่ 3 ต.ทุ่งใหญ่	1	11	2	97	4697	65	305,305	-	-	-	-	-	-	-	-	-	305,305	-	-	305,305	0.01		
1215	ส.ป.ก.4-01		805	หมู่ 3 ต.ทุ่งใหญ่	1	38	0	56	15256	65	991,640	-	-	-	-	-	-	-	-	-	991,640	-	-	991,640	0.01		
1216	ส.ป.ก.4-01		806	หมู่ 3 ต.ทุ่งใหญ่	1	31	2	30	12630	65	820,950	-	-	-	-	-	-	-	-	-	820,950	-	-	820,950	0.01		

หมายเหตุ : ลักษณะการใช้ประโยชน์ ๑. ประกอบเกษตรกรรม

๒. อยู่อาศัย

๓. อื่นๆ

๔. ทิ้งไว้ว่างเปล่าหรือไม่ได้ทำประโยชน์ตามควรแก่สภาพ

๕. ใช้ประโยชน์หลายประเภท

ราคาประเมินทุนทรัพย์ของที่ดินและสิ่งปลูกสร้าง

องค์การบริหารส่วนตำบลทุ่งใหญ่ อำเภอ โพธิ์ประทับช้าง จังหวัด พิจิตร

ที่	ประเภทที่ดิน	หน้าสำรวจ	เลขที่	สถานที่ตั้ง(หมู่ที่/ชุมชน/ตำบล)	ลักษณะการใช้ประโยชน์	ราคาประเมินทุนทรัพย์ของที่ดิน						คำนวณราคาประเมินทุนทรัพย์ของสิ่งปลูกสร้าง										รวมราคาประเมินของที่ดินและสิ่งปลูกสร้าง (บาท)	ราคาประเมินของที่ดินและสิ่งปลูกสร้างตามสัดส่วนการใช้ประโยชน์ (บาท)	หักมูลค่าฐานภาษีที่ได้รับยกเว้น (บาท)	คงเหลือราคาประเมินทุนทรัพย์ที่ต้องเสียภาษี (บาท)	อัตราภาษี (ร้อยละ)	
						จำนวนเนื้อที่ดิน			จำนวนเป็นตารางวา	ราคาประเมินต่อตารางวา (บาท)	รวมราคาประเมินที่ดิน (บาท)	ที่	ประเภทสิ่งปลูกสร้าง	ลักษณะสิ่งปลูกสร้าง	ลักษณะการใช้ประโยชน์	ขนาดพื้นที่สิ่งปลูกสร้าง (ตารางเมตร)	คิดเป็นสัดส่วนตามการใช้ประโยชน์ (ร้อยละ)	ราคาประเมินต่อตารางเมตร (บาท)	รวมราคาสิ่งปลูกสร้าง (บาท)	ค่าเสื่อม							ราคาประเมินหลังหักค่าเสื่อม (บาท)
						ไร่	งาน	ตร.ว.												อายุโรงเรือน (ปี)	คิดเป็นค่าเสื่อม (บาท)						
1217	น.ส.3ก	-	807	หมู่ 19 ต.ทุ่งใหญ่	1	23	2	40	9440	50	472,000	-	-	-	-	-	-	-	-	-	-	472,000	-	-	472,000	0.01	
1218	ส.ป.ก.4-01	-	807	หมู่ 6 ต.ทุ่งใหญ่	1	9	1	69	3769	95	358,055	-	-	-	-	-	-	-	-	-	-	358,055	-	-	358,055	0.01	
					2	2	0	0	800	95	76,000	142	100-บ้านพักอาศัย 1ชั้น	ตึก	2	72	100	6,450	464,400	24	176,472	287,928	363,928	-	287,928	76,000	0.02
1219	ส.ป.ก.4-01	-	808	หมู่ 6 ต.ทุ่งใหญ่	1	3	2	65	1465	50	73,250	-	-	-	-	-	-	-	-	-	-	73,250	-	-	73,250	0.01	
1220	ส.ป.ก.4-01	-	809	หมู่ 6 ต.ทุ่งใหญ่	1	23	0	62	9262	65	602,030	-	-	-	-	-	-	-	-	-	-	602,030	-	-	602,030	0.01	
1221	ส.ป.ก.4-01	-	810	หมู่ 17 ต.ทุ่งใหญ่	1	2	3	60	1160	65	75,400	-	-	-	-	-	-	-	-	-	-	75,400	-	-	75,400	0.01	
1222	ส.ป.ก.4-01	-	811	หมู่ 17 ต.ทุ่งใหญ่	1	6	0	33	2433	65	158,145	-	-	-	-	-	-	-	-	-	-	158,145	-	-	158,145	0.01	
1223	ส.ป.ก.4-01		812	หมู่ 2 ต.ทุ่งใหญ่	1	18	1	24	7324	50	366,200	-	-	-	-	-	-	-	-	-	-	366,200	-	-	366,200	0.01	
1224	น.ส.3ก		830	หมู่ 13 ต.ทุ่งใหญ่	1	9	2	20	3820	110	420,200	-	-	-	-	-	-	-	-	-	-	420,200	-	-	420,200	0.01	

หมายเหตุ : ลักษณะการใช้ประโยชน์ ๑. ประกอบเกษตรกรรม

๒. อยู่อาศัย

๓. อื่นๆ

๔. ทิ้งไว้ว่างเปล่าหรือไม่ได้ทำประโยชน์ตามควรแก่สภาพ

๕. ใช้ประโยชน์หลายประเภท

ราคาประเมินทุนทรัพย์ของที่ดินและสิ่งปลูกสร้าง

องค์การบริหารส่วนตำบลทุ่งใหญ่ อำเภอ โพธิ์ประทับช้าง จังหวัด พิจิตร

ที่	ประเภทที่ดิน	หน้าสำรวจ	เลขที่	สถานที่ตั้ง(หมู่ที่/ชุมชน/ตำบล)	ลักษณะการใช้ประโยชน์	ราคาประเมินทุนทรัพย์ของที่ดิน						คำนวณราคาประเมินทุนทรัพย์ของสิ่งปลูกสร้าง										รวมราคาประเมินของที่ดินและสิ่งปลูกสร้าง (บาท)	ราคาประเมินของที่ดินและสิ่งปลูกสร้างตามสัดส่วนการใช้ประโยชน์ (บาท)	หักมูลค่าฐานภาษีที่ได้รับยกเว้น (บาท)	คงเหลือราคาประเมินทุนทรัพย์ที่ต้องเสียภาษี (บาท)	อัตราภาษี (ร้อยละ)		
						จำนวนเนื้อที่ดิน			จำนวนเป็นตารางวา	ราคาประเมินต่อตารางวา (บาท)	รวมราคาประเมินที่ดิน (บาท)	ที่	ประเภทสิ่งปลูกสร้าง	ลักษณะสิ่งปลูกสร้าง	ลักษณะการใช้ประโยชน์	ขนาดพื้นที่สิ่งปลูกสร้าง (ตารางเมตร)	คิดเป็นสัดส่วนตามการใช้ประโยชน์ (ร้อยละ)	ราคาประเมินต่อตารางเมตร (บาท)	รวมราคาสิ่งปลูกสร้าง (บาท)	ค่าเสื่อม							ราคาประเมินหลังหักค่าเสื่อม (บาท)	
						ไร่	งาน	ตร.ว.												อายุโรงเรือน (ปี)	คิดเป็นค่าเสื่อม (บาท)							
1225	น.ส.3ก		831	หมู่ 13 ต.ทุ่งใหญ่	1	9	0	50	3650	100	365,000		-	-	-	-	-	-	-	-	-	-	-	365,000	-	-	365,000	0.01
1226	น.ส.3ก	-	838	หมู่ 16 ต.ทุ่งใหญ่	1	39	2	2	15802	50	790,100		-	-	-	-	-	-	-	-	-	-	-	790,100	-	-	790,100	0.01
					2	1	0	0	400	50	20,000	143	100-บ้านพักอาศัย 2ชั้น	ครึ่งตึก/ครึ่งไม้	2	288	100	6,450	1,857,600	33	1,578,960	278,640	298,640	-	278,640	20,000	0.02	
1227	ส.ป.ก.4-01	-	844	หมู่ 19 ต.ทุ่งใหญ่	1	15	0	65	6065	65	394,225		-	-	-	-	-	-	-	-	-	-	-	394,225	-	-	394,225	0.01
					2	0	1	0	100	65	6,500		-	-	-	-	-	-	-	-	-	-	-	6,500	-	6,500	-	-
1228	น.ส.3ก		844	หมู่ 5 ต.ทุ่งใหญ่	1	9	3	97	3997	65	259,805		-	-	-	-	-	-	-	-	-	-	-	259,805	-	-	259,805	0.01
1229	ส.ป.ก.4-01	-	846	หมู่ 1 ต.ทุ่งใหญ่	1	2	0	75	875	90	78,750		-	-	-	-	-	-	-	-	-	-	-	78,750	-	-	78,750	0.01
1230	ส.ป.ก.4-01		847	หมู่ 10 ต.ทุ่งใหญ่	1	4	3	17	1917	90	172,530		-	-	-	-	-	-	-	-	-	-	-	172,530	-	-	172,530	0.01
1231	น.ส.3ก	-	847	หมู่ 13 ต.ทุ่งใหญ่	1	30	0	0	12000	65	780,000		-	-	-	-	-	-	-	-	-	-	-	780,000	-	-	780,000	0.01

หมายเหตุ : ลักษณะการใช้ประโยชน์ ๑. ประกอบเกษตรกรรม

๒. อยู่อาศัย

๓. อื่นๆ

๔. ทิ้งไว้ว่างเปล่าหรือไม่ได้ทำประโยชน์ตามควรแก่สภาพ

๕. ใช้ประโยชน์หลายประเภท

ราคาประเมินทุนทรัพย์ของที่ดินและสิ่งปลูกสร้าง

องค์การบริหารส่วนตำบลทุ่งใหญ่ อำเภอ โพธิ์ประทับช้าง จังหวัด พิจิตร

ที่	ประเภทที่ดิน	หน้าสำรวจ	เลขที่	สถานที่ตั้ง(หมู่ที่/ชุมชน/ตำบล)	ลักษณะการใช้ประโยชน์	ราคาประเมินทุนทรัพย์ของที่ดิน						คำนวณราคาประเมินทุนทรัพย์ของสิ่งปลูกสร้าง										รวมราคาประเมินของที่ดินและสิ่งปลูกสร้าง (บาท)	ราคาประเมินของที่ดินและสิ่งปลูกสร้างตามสัดส่วนการใช้ประโยชน์ (บาท)	หักมูลค่าฐานภาษีที่ได้รับยกเว้น (บาท)	คงเหลือราคาประเมินทุนทรัพย์ที่ต้องเสียภาษี (บาท)	อัตรากาษี (ร้อยละ)	
						จำนวนเนื้อที่ดิน			จำนวนเป็นตารางวา	ราคาประเมินต่อตารางวา (บาท)	รวมราคาประเมินที่ดิน (บาท)	ที่	ประเภทสิ่งปลูกสร้าง	ลักษณะสิ่งปลูกสร้าง	ลักษณะการใช้ประโยชน์	ขนาดพื้นที่สิ่งปลูกสร้าง (ตารางเมตร)	คิดเป็นสัดส่วนตามการใช้ประโยชน์ (ร้อยละ)	ราคาประเมินต่อตารางเมตร (บาท)	รวมราคาสิ่งปลูกสร้าง (บาท)	ค่าเสื่อม							ราคาประเมินหลังหักค่าเสื่อม (บาท)
						ไร่	งาน	ตร.ว.												อายุโรงเรือน (ปี)	คิดเป็นค่าเสื่อม (บาท)						
1232	ส.ป.ก.4-01	-	848	หมู่ 11 ต.ทุ่งใหญ่	1	20	0	0	8000	65	520,000		-	-	-	-	-	-	-	-	-	-	520,000	-	-	520,000	0.01
1233	ส.ป.ก.4-01		848	หมู่ 10 ต.ทุ่งใหญ่	1	9	0	47	3647	65	237,055		-	-	-	-	-	-	-	-	-	-	237,055	-	-	237,055	0.01
					2	0	1	0	100	65	6,500		-	-	-	-	-	-	-	-	-	-	6,500	-	-	-	0.02
1234	ส.ป.ก.4-01	-	852	หมู่ 5 ต.ทุ่งใหญ่	1	6	1	82	2582	75	193,650		-	-	-	-	-	-	-	-	-	-	193,650	-	-	193,650	0.01
1235	ส.ป.ก.4-01	-	853	หมู่ 2 ต.ทุ่งใหญ่	1	28	0	0	11200	50	560,000		-	-	-	-	-	-	-	-	-	-	560,000	-	-	560,000	0.01
1236	น.ส.3ก	-	854	หมู่ 8 ต.ทุ่งใหญ่	1	53	0	77	21277	210	4,468,170		-	-	-	-	-	-	-	-	-	-	4,468,170	-	-	4,468,170	0.01
1237	ส.ป.ก.4-01		855	หมู่ 8 ต.ทุ่งใหญ่	1	8	2	36	3436	90	309,240		-	-	-	-	-	-	-	-	-	-	309,240	-	-	309,240	0.01
					2	0	2	0	200	90	18,000	144	100-บ้านพักอาศัย 1ชั้น	ตึก	2	144	100	6,450	928,800	33	520,128	408,672	426,672	-	408,672	18,000	0.02
1238	ส.ป.ก.4-01		856	หมู่ 8 ต.ทุ่งใหญ่	1	8	3	33	3533	75	264,975		-	-	-	-	-	-	-	-	-	-	264,975	-	-	264,975	0.01

หมายเหตุ : ลักษณะการใช้ประโยชน์ ๑. ประกอบเกษตรกรรม

๒. อยู่อาศัย

๓. อื่นๆ

๔. ทิ้งไว้ว่างเปล่าหรือไม่ได้ทำประโยชน์ตามควรแก่สภาพ

๕. ใช้ประโยชน์หลายประเภท

ราคาประเมินทุนทรัพย์ของที่ดินและสิ่งปลูกสร้าง

องค์การบริหารส่วนตำบลทุ่งใหญ่ อำเภอ โพธิ์ประทับช้าง จังหวัด พิจิตร

ที่	ประเภทที่ดิน	หน้าสำรวจ	เลขที่	สถานที่ตั้ง(หมู่ที่/ชุมชน/ตำบล)	ลักษณะการใช้ประโยชน์	ราคาประเมินทุนทรัพย์ของที่ดิน						คำนวณราคาประเมินทุนทรัพย์ของสิ่งปลูกสร้าง										รวมราคาประเมินของที่ดินและสิ่งปลูกสร้าง (บาท)	ราคาประเมินของที่ดินและสิ่งปลูกสร้างตามสัดส่วนการใช้ประโยชน์ (บาท)	หักมูลค่าฐานภาษีที่ได้รับยกเว้น (บาท)	คงเหลือราคาประเมินทุนทรัพย์ที่ต้องเสียภาษี (บาท)	อัตรากาษี (ร้อยละ)		
						จำนวนเนื้อที่ดิน			จำนวนเป็นตารางวา	ราคาประเมินต่อตารางวา (บาท)	รวมราคาประเมินที่ดิน (บาท)	ที่	ประเภทสิ่งปลูกสร้าง	ลักษณะสิ่งปลูกสร้าง	ลักษณะการใช้ประโยชน์	ขนาดพื้นที่สิ่งปลูกสร้าง (ตารางเมตร)	คิดเป็นสัดส่วนตามการใช้ประโยชน์ (ร้อยละ)	ราคาประเมินต่อตารางเมตร (บาท)	รวมราคาสิ่งปลูกสร้าง (บาท)	ค่าเสื่อม							ราคาประเมินหลังหักค่าเสื่อม (บาท)	
						ไร่	งาน	ตร.ว.												อายุโรงเรือน (ปี)	คิดเป็นค่าเสื่อม (บาท)							
1239	ส.ป.ก.4-01	-	857	หมู่ 3 ต.ทุ่งใหญ่	1	12	2	45	5045	65	327,925	-	-	-	-	-	-	-	-	-	-	-	-	327,925	-	-	327,925	0.01
1240	ส.ป.ก.4-01		858	หมู่ 10 ต.ทุ่งใหญ่	1	4	1	18	1718	75	128,850	-	-	-	-	-	-	-	-	-	-	-	-	128,850	-	-	128,850	0.01
1241	ส.ป.ก.4-01		859	หมู่ 9 ต.ทุ่งใหญ่	1	0	0	42	42	130	5,460	-	-	-	-	-	-	-	-	-	-	-	-	5,460	-	-	5,460	0.01
1242	ส.ป.ก.4-01		860	หมู่ 9 ต.ทุ่งใหญ่	1	12	0	78	4878	50	243,900	-	-	-	-	-	-	-	-	-	-	-	-	243,900	-	-	243,900	0.01
1243	ส.ป.ก.4-01	-	861	หมู่ 1 ต.ทุ่งใหญ่	1	6	0	20	2420	50	121,000	-	-	-	-	-	-	-	-	-	-	-	-	121,000	-	-	121,000	0.01
1244	ส.ป.ก.4-01		862	หมู่ 1 ต.ทุ่งใหญ่	1	5	1	41	2141	50	107,050	-	-	-	-	-	-	-	-	-	-	-	-	107,050	-	-	107,050	0.01
1245	ส.ป.ก.4-01		863	หมู่ 1 ต.ทุ่งใหญ่	1	1	3	55	755	90	67,950	-	-	-	-	-	-	-	-	-	-	-	-	67,950	-	-	67,950	0.01
1246	ส.ป.ก.4-01	-	867	หมู่ 19 ต.ทุ่งใหญ่	1	22	2	4	9004	50	450,200	-	-	-	-	-	-	-	-	-	-	-	-	450,200	-	-	450,200	0.01
1247	ส.ป.ก.4-01	-	868	หมู่ 16 ต.ทุ่งใหญ่	1	10	0	0	4000	65	260,000	-	-	-	-	-	-	-	-	-	-	-	-	260,000	-	-	260,000	0.01

หมายเหตุ : ลักษณะการใช้ประโยชน์ ๑. ประกอบเกษตรกรรม

๒. อยู่อาศัย

๓. อื่นๆ

๔. ทิ้งไว้ว่างเปล่าหรือไม่ได้ทำประโยชน์ตามควรแก่สภาพ

๕. ใช้ประโยชน์หลายประเภท

ราคาประเมินทุนทรัพย์ของที่ดินและสิ่งปลูกสร้าง

องค์การบริหารส่วนตำบลทุ่งใหญ่ อำเภอ โพธิ์ประทับช้าง จังหวัด พิจิตร

ที่	ประเภทที่ดิน	หน้าสำรวจ	เลขที่	สถานที่ตั้ง(หมู่ที่/ชุมชน/ตำบล)	ลักษณะการใช้ประโยชน์	ราคาประเมินทุนทรัพย์ของที่ดิน						คำนวณราคาประเมินทุนทรัพย์ของสิ่งปลูกสร้าง									รวมราคาประเมินของที่ดินและสิ่งปลูกสร้าง (บาท)	ราคาประเมินของที่ดินและสิ่งปลูกสร้างตามสัดส่วนการใช้ประโยชน์ (บาท)	หักมูลค่าฐานภาษีที่ได้รับยกเว้น (บาท)	คงเหลือราคาประเมินที่ต้องเสียภาษี (บาท)	อัตราภาษี (ร้อยละ)		
						จำนวนเนื้อที่ดิน			จำนวนเป็นตารางวา	ราคาประเมินต่อตารางวา (บาท)	รวมราคาประเมินที่ดิน (บาท)	ที่	ประเภทสิ่งปลูกสร้าง	ลักษณะสิ่งปลูกสร้าง	ลักษณะการใช้ประโยชน์	ขนาดพื้นที่สิ่งปลูกสร้าง (ตารางเมตร)	คิดเป็นสัดส่วนตามการใช้ประโยชน์ (ร้อยละ)	ราคาประเมินต่อตารางเมตร (บาท)	รวมราคาสิ่งปลูกสร้าง (บาท)	ค่าเสื่อม						ราคาประเมินหลังหักค่าเสื่อม (บาท)	
						ไร่	งาน	ตร.ว.												อายุโรงเรือน (ปี)							คิดเป็นค่าเสื่อม (บาท)
1248	ส.ป.ก.4-01	-	871	หมู่ 15 ต.ทุ่งใหญ่	1	6	3	39	2739	65	178,035	-	-	-	-	-	-	-	-	-	-	-	178,035	-	-	178,035	0.01
1249	ส.ป.ก.4-01	-	873	หมู่ 16 ต.ทุ่งใหญ่	1	9	3	44	3944	65	256,360	-	-	-	-	-	-	-	-	-	-	-	256,360	-	-	256,360	0.01
1250	น.ส.3ก	-	879	หมู่ 6 ต.ทุ่งใหญ่	1	2	0	0	800	80	64,000	-	-	-	-	-	-	-	-	-	-	-	64,000	-	-	64,000	0.01
1251	น.ส.3ก	-	880	หมู่ 17 ต.ทุ่งใหญ่	1	49	0	97	19697	80	1,575,760	-	-	-	-	-	-	-	-	-	-	-	1,575,760	-	-	1,575,760	0.01
1252	ส.ป.ก.4-01	-	882	หมู่ 16 ต.ทุ่งใหญ่	1	5	0	78	2078	50	103,900	-	-	-	-	-	-	-	-	-	-	-	103,900	-	-	103,900	0.01
1253	ส.ป.ก.4-01	-	883	หมู่ 4 ต.ทุ่งใหญ่	1	20	1	48	8148	65	529,620	-	-	-	-	-	-	-	-	-	-	-	529,620	-	-	529,620	0.01
1254	ส.ป.ก.4-01	-	885	หมู่ 15 ต.ทุ่งใหญ่	1	38	3	7	15507	65	1,007,955	-	-	-	-	-	-	-	-	-	-	-	1,007,955	-	-	1,007,955	0.01
1255	ส.ป.ก.4-01	-	886	หมู่ 6 ต.ทุ่งใหญ่	1	8	3	13	3513	65	228,345	-	-	-	-	-	-	-	-	-	-	-	228,345	-	-	228,345	0.01
1256	ส.ป.ก.4-01	-	887	หมู่ 7 ต.ทุ่งใหญ่	1	10	0	0	4000	65	260,000	-	-	-	-	-	-	-	-	-	-	-	260,000	-	-	260,000	0.01

หมายเหตุ : ลักษณะการใช้ประโยชน์ ๑. ประกอบเกษตรกรรม

๒. อยู่อาศัย

๓. อื่นๆ

๔. ทิ้งไว้ว่างเปล่าหรือไม่ได้ทำประโยชน์ตามควรแก่สภาพ

๕. ใช้ประโยชน์หลายประเภท

ราคาประเมินทุนทรัพย์ของที่ดินและสิ่งปลูกสร้าง

องค์การบริหารส่วนตำบลทุ่งใหญ่ อำเภอ โพธิ์ประทับช้าง จังหวัด พิจิตร

ที่	ประเภทที่ดิน	หน้าสำรวจ	เลขที่	สถานที่ตั้ง(หมู่ที่/ชุมชน/ตำบล)	ลักษณะการใช้ประโยชน์	ราคาประเมินทุนทรัพย์ของที่ดิน						คำนวณราคาประเมินทุนทรัพย์ของสิ่งปลูกสร้าง										รวมราคาประเมินของที่ดินและสิ่งปลูกสร้าง (บาท)	ราคาประเมินของที่ดินและสิ่งปลูกสร้างตามสัดส่วนการใช้ประโยชน์ (บาท)	หักมูลค่าฐานภาษีที่ได้รับยกเว้น (บาท)	คงเหลือราคาประเมินทุนทรัพย์ที่ต้องเสียภาษี (บาท)	อัตราภาษี (ร้อยละ)	
						จำนวนเนื้อที่ดิน			จำนวนเป็นตารางวา	ราคาประเมินต่อตารางวา (บาท)	รวมราคาประเมินที่ดิน (บาท)	ที่	ประเภทสิ่งปลูกสร้าง	ลักษณะสิ่งปลูกสร้าง	ลักษณะการใช้ประโยชน์	ขนาดพื้นที่สิ่งปลูกสร้าง (ตารางเมตร)	คิดเป็นสัดส่วนตามการใช้ประโยชน์ (ร้อยละ)	ราคาประเมินต่อตารางเมตร (บาท)	รวมราคาสิ่งปลูกสร้าง (บาท)	ค่าเสื่อม							ราคาประเมินหลังหักค่าเสื่อม (บาท)
						ไร่	งาน	ตร.ว.												อายุโรงเรือน (ปี)	คิดเป็นค่าเสื่อม (บาท)						
1257	ส.ป.ก.4-01	-	888	หมู่ 7 ต.ทุ่งใหญ่	1	10	0	0	4000	50	200,000	-	-	-	-	-	-	-	-	-	200,000	-	-	200,000	0.01		
1258	ส.ป.ก.4-01	-	889	หมู่ 14 ต.ทุ่งใหญ่	1	2	2	0	1000	100	100,000	-	-	-	-	-	-	-	-	-	100,000	-	-	100,000	0.01		
					2	0	2	0	200	100	20,000	-	-	-	-	-	-	-	-	-	20,000	-	-	-	0.02		
1259	ส.ป.ก.4-01	-	890	หมู่ 16 ต.ทุ่งใหญ่	1	12	0	14	4814	65	312,910	-	-	-	-	-	-	-	-	-	312,910	-	-	312,910	0.01		
					2	1	0	0	400	65	26,000	145	100-บ้านพักอาศัย 1ชั้น	ตึก	2	96	100	6,450	619,200	25	247,680	371,520	397,520	-	371,520	26,000	0.02
1260	ส.ป.ก.4-01	-	891	หมู่ 5 ต.ทุ่งใหญ่	2	0	2	0	200	65	13,000	-	-	-	-	-	-	-	-	-	13,000	-	-	-	0.02		
					1	42	3	63	17163	65	1,115,595	-	-	-	-	-	-	-	-	-	1,115,595	-	-	1,115,595	0.01		
1261	ส.ป.ก.4-01	-	892	หมู่ 14 ต.ทุ่งใหญ่	1	2	2	0	1000	80	80,000	-	-	-	-	-	-	-	-	-	80,000	-	-	80,000	0.01		
1262	ส.ป.ก.4-01	-	893	หมู่ 14 ต.ทุ่งใหญ่	1	9	1	16	3716	65	241,540	-	-	-	-	-	-	-	-	-	241,540	-	-	241,540	0.01		

หมายเหตุ : ลักษณะการใช้ประโยชน์ ๑. ประกอบเกษตรกรรม

๒. อยู่อาศัย

๓. อื่นๆ

๔. ทิ้งไว้ว่างเปล่าหรือไม่ได้ทำประโยชน์ตามควรแก่สภาพ

๕. ใช้ประโยชน์หลายประเภท

ราคาประเมินทุนทรัพย์ของที่ดินและสิ่งปลูกสร้าง

องค์การบริหารส่วนตำบลทุ่งใหญ่ อำเภอ โพธิ์ประทับช้าง จังหวัด พิจิตร

ที่	ประเภทที่ดิน	หน้าสำรวจ	เลขที่	สถานที่ตั้ง(หมู่ที่/ชุมชน/ตำบล)	ลักษณะการใช้ประโยชน์	ราคาประเมินทุนทรัพย์ของที่ดิน					คำนวณราคาประเมินทุนทรัพย์ของสิ่งปลูกสร้าง										รวมราคาประเมินของที่ดินและสิ่งปลูกสร้าง (บาท)	ราคาประเมินของที่ดินและสิ่งปลูกสร้างตามสัดส่วนการใช้ประโยชน์ (บาท)	หักมูลค่าฐานภาษีที่ได้รับยกเว้น (บาท)	คงเหลือราคาประเมินทุนทรัพย์ที่ต้องเสียภาษี (บาท)	อัตราภาษี (ร้อยละ)					
						จำนวนเนื้อที่ดิน			จำนวนเป็นตารางวา	ราคาประเมินต่อตารางวา (บาท)	รวมราคาประเมินที่ดิน (บาท)	ที่	ประเภทสิ่งปลูกสร้าง	ลักษณะสิ่งปลูกสร้าง	ลักษณะการใช้ประโยชน์	ขนาดพื้นที่สิ่งปลูกสร้าง (ตารางเมตร)	คิดเป็นสัดส่วนตามการใช้ประโยชน์ (ร้อยละ)	ราคาประเมินต่อตารางเมตร (บาท)	รวมราคาสิ่งปลูกสร้าง (บาท)	ค่าเสื่อม						ราคาประเมินหลังหักค่าเสื่อม (บาท)				
						ไร่	งาน	ตร.ว.												อายุโรงเรือน (ปี)							คิดเป็นค่าเสื่อม (บาท)			
1263	ส.ป.ก.4-01		894	หมู่ 16 ต.ทุ่งใหญ่	1	20	1	33	8133	65	528,645		-	-	-	-	-	-	-	-	-	-	-	-	528,645	-	-	528,645	0.01	
1264	ส.ป.ก.4-01	-	895	หมู่ 14 ต.ทุ่งใหญ่	1	23	1	85	9385	65	610,025		-	-	-	-	-	-	-	-	-	-	-	-	-	610,025	-	-	610,025	0.01
1265	ส.ป.ก.4-01	-	896	หมู่ 4 ต.ทุ่งใหญ่	1	13	0	28	5228	50	261,400		-	-	-	-	-	-	-	-	-	-	-	-	-	261,400	-	-	261,400	0.01
1266	ส.ป.ก.4-01		897	หมู่ 16 ต.ทุ่งใหญ่	1	5	1	52	2152	65	139,880		-	-	-	-	-	-	-	-	-	-	-	-	-	139,880	-	-	139,880	0.01
1267	ส.ป.ก.4-01		898	หมู่ 3 ต.ทุ่งใหญ่	1	10	0	87	4087	65	265,655		-	-	-	-	-	-	-	-	-	-	-	-	-	265,655	-	-	265,655	0.01
1268	น.ส.3ก		898	หมู่ 13 ต.ทุ่งใหญ่	1	16	3	53	6753	65	438,945		-	-	-	-	-	-	-	-	-	-	-	-	-	438,945	-	-	438,945	0.01
1269	ส.ป.ก.4-01		899	หมู่ 3 ต.ทุ่งใหญ่	1	10	0	0	4000	65	260,000		-	-	-	-	-	-	-	-	-	-	-	-	-	260,000	-	-	260,000	0.01
1270	น.ส.3ก		899	หมู่ 11 ต.ทุ่งใหญ่	1	33	1	44	13344	110	1,467,840		-	-	-	-	-	-	-	-	-	-	-	-	-	1,467,840	-	-	1,467,840	0.01
1271	ส.ป.ก.4-01		900	หมู่ 16 ต.ทุ่งใหญ่	1	24	2	95	9895	50	494,750		-	-	-	-	-	-	-	-	-	-	-	-	-	494,750	-	-	494,750	0.01

หมายเหตุ : ลักษณะการใช้ประโยชน์ ๑. ประกอบเกษตรกรรม

๒. อยู่อาศัย

๓. อื่นๆ

๔. ทิ้งไว้ว่างเปล่าหรือไม่ได้ทำประโยชน์ตามควรแก่สภาพ

๕. ใช้ประโยชน์หลายประเภท

ราคาประเมินทุนทรัพย์ของที่ดินและสิ่งปลูกสร้าง

องค์การบริหารส่วนตำบลทุ่งใหญ่ อำเภอ โพธิ์ประทับช้าง จังหวัด พิจิตร

ที่	ประเภทที่ดิน	หน้าสำรวจ	เลขที่	สถานที่ตั้ง(หมู่ที่/ชุมชน/ตำบล)	ลักษณะการใช้ประโยชน์	ราคาประเมินทุนทรัพย์ของที่ดิน					คำนวณราคาประเมินทุนทรัพย์ของสิ่งปลูกสร้าง										รวมราคาประเมินของที่ดินและสิ่งปลูกสร้าง (บาท)	ราคาประเมินของที่ดินและสิ่งปลูกสร้างตามสัดส่วนการใช้ประโยชน์ (บาท)	หักมูลค่าฐานภาษีที่ได้รับยกเว้น (บาท)	คงเหลือราคาประเมินทุนทรัพย์ที่ต้องเสียภาษี (บาท)	อัตราภาษี (ร้อยละ)					
						จำนวนเนื้อที่ดิน			จำนวนเป็นตารางวา	ราคาประเมินต่อตารางวา (บาท)	รวมราคาประเมินที่ดิน (บาท)	ที่	ประเภทสิ่งปลูกสร้าง	ลักษณะสิ่งปลูกสร้าง	ลักษณะการใช้ประโยชน์	ขนาดพื้นที่สิ่งปลูกสร้าง (ตารางเมตร)	คิดเป็นสัดส่วนตามการใช้ประโยชน์ (ร้อยละ)	ราคาประเมินต่อตารางเมตร (บาท)	รวมราคาสิ่งปลูกสร้าง (บาท)	ค่าเสื่อม						ราคาประเมินหลังหักค่าเสื่อม (บาท)				
						ไร่	งาน	ตร.ว.												อายุโรงเรือน (ปี)							คิดเป็นค่าเสื่อม (บาท)			
1272	ส.ป.ก.4-01		901	หมู่ 16 ต.ทุ่งใหญ่	1	12	1	64	4964	65	322,660		-	-	-	-	-	-	-	-	-	-	-	322,660	-	-	322,660	0.01		
1273	ส.ป.ก.4-01		902	หมู่ 16 ต.ทุ่งใหญ่	1	7	2	22	3022	70	211,540		-	-	-	-	-	-	-	-	-	-	-	211,540	-	-	211,540	0.01		
					2	0	1	0	100	70	7,000	146	100-บ้านพักอาศัย 1ชั้น	ตึก	2	15	100	6,450	96,750	23	34,830	61,920	-	61,920	7,000	0.02				
1274	น.ส.3ก		902	หมู่ 11 ต.ทุ่งใหญ่	5	0	2	0	200	200	40,000	147	400-ประเภทตึกแถว 1ชั้น	ตึก	-	150	100	6,850	1,027,500	17	246,600	780,900	-	-	-	820,900	-	-	-	-
													ชั้นที่	-	2	-	92	-	-	-	-	-	-	755,228	36,800	718,428	0.02			
													ชั้นที่	-	3	-	8	-	-	-	-	-	-	65,672	-	65,672	0.3			
1275	ส.ป.ก.4-01		903	หมู่ 16 ต.ทุ่งใหญ่	1	39	1	4	15704	65	1,020,760		-	-	-	-	-	-	-	-	-	-	-	1,020,760	-	-	1,020,760	0.01		
1276	น.ส.3ก		903	หมู่ 11 ต.ทุ่งใหญ่	2	0	1	0	100	200	20,000		-	-	-	-	-	-	-	-	-	-	-	20,000	-	-	-	0.02		
1277	ส.ป.ก.4-01	-	904	หมู่ 3 ต.ทุ่งใหญ่	2	3	0	14	1214	65	78,910	148	100-บ้านพักอาศัย 2ชั้น	ครึ่งตึก/ครึ่งไม้	2	360	100	6,450	2,322,000	35	1,973,700	348,300	-	348,300	78,910	0.02				

หมายเหตุ : ลักษณะการใช้ประโยชน์ ๑. ประกอบเกษตรกรรม

๒. อยู่อาศัย

๓. อื่นๆ

๔. ทิ้งไว้ว่างเปล่าหรือไม่ได้ทำประโยชน์ตามควรแก่สภาพ

๕. ใช้ประโยชน์หลายประเภท

ราคาประเมินทุนทรัพย์ของที่ดินและสิ่งปลูกสร้าง

องค์การบริหารส่วนตำบลทุ่งใหญ่ อำเภอ โพธิ์ประทับช้าง จังหวัด พิจิตร

ที่	ประเภทที่ดิน	หน้าสำรวจ	เลขที่	สถานที่ตั้ง(หมู่ที่/ชุมชน/ตำบล)	ลักษณะการใช้ประโยชน์	ราคาประเมินทุนทรัพย์ของที่ดิน						คำนวณราคาประเมินทุนทรัพย์ของสิ่งปลูกสร้าง										รวมราคาประเมินของที่ดินและสิ่งปลูกสร้าง (บาท)	ราคาประเมินของที่ดินและสิ่งปลูกสร้างตามสัดส่วนการใช้ประโยชน์ (บาท)	หักมูลค่าฐานภาษีที่ได้รับยกเว้น (บาท)	คงเหลือราคาประเมินทุนทรัพย์ที่ต้องเสียภาษี (บาท)	อัตราภาษี (ร้อยละ)	
						จำนวนเนื้อที่ดิน			จำนวนเป็นตารางวา	ราคาประเมินต่อตารางวา (บาท)	รวมราคาประเมินที่ดิน (บาท)	ที่	ประเภทสิ่งปลูกสร้าง	ลักษณะสิ่งปลูกสร้าง	ลักษณะการใช้ประโยชน์	ขนาดพื้นที่สิ่งปลูกสร้าง (ตารางเมตร)	คิดเป็นสัดส่วนตามการใช้ประโยชน์ (ร้อยละ)	ราคาประเมินต่อตารางเมตร (บาท)	รวมราคาสิ่งปลูกสร้าง (บาท)	ค่าเสื่อม							ราคาประเมินหลังหักค่าเสื่อม (บาท)
						ไร่	งาน	ตร.ว.												อายุโรงเรือน (ปี)	คิดเป็นค่าเสื่อม (บาท)						
1278	น.ส.3ก		904	หมู่ 11 ต.ทุ่งใหญ่	3	0	1	0	100	200	20,000	-	-	-	-	-	-	-	-	-	20,000	-	-	20,000	0.3		
1279	น.ส.3ก		905	หมู่ 11 ต.ทุ่งใหญ่	2	0	3	97	397	200	79,400	-	-	-	-	-	-	-	-	-	79,400	-	79,400	-	-		
					3	0	0	60	60	200	12,000	149	100-บ้านพักอาศัย 1ชั้น	ตึก	3	32	100	6,450	206,400	8	16,512	189,888	201,888	-	-	201,888	0.3
1280	ส.ป.ก.4-01	-	906	หมู่ 18 ต.ทุ่งใหญ่	1	34	2	19	13819	65	898,235	-	-	-	-	-	-	-	-	-	898,235	-	-	898,235	0.01		
1281	น.ส.3ก		907	หมู่ 11 ต.ทุ่งใหญ่	2	0	3	70	370	200	74,000	150	100-บ้านพักอาศัย 2ชั้น	ตึก	2	384	100	6,450	2,476,800	13	396,288	2,080,512	2,154,512	-	2,080,512	74,000	0.02
					3	0	0	8	8	200	1,600	151	501-คลังสินค้า พื้นที่ไม่เกิน 300 ตารางเมตร 1ชั้น	ตึก	3	32	100	5,200	166,400	13	26,624	139,776	141,376	-	-	141,376	0.3
1282	ส.ป.ก.4-01	-	907	หมู่ 10 ต.ทุ่งใหญ่	1	5	0	36	2036	90	183,240	-	-	-	-	-	-	-	-	-	183,240	-	-	183,240	0.01		
1283	น.ส.3ก		908	หมู่ 11 ต.ทุ่งใหญ่	2	1	2	18	618	200	123,600	152	100-บ้านพักอาศัย 2ชั้น	ไม้	2	280	100	6,450	1,806,000	4	216,720	1,589,280	1,712,880	-	1,589,280	123,600	0.02
					3	0	0	36	36	200	7,200	153	100-บ้านพักอาศัย 1ชั้น	ตึก	3	44	100	6,450	283,800	13	45,408	238,392	245,592	-	-	245,592	0.3

หมายเหตุ : ลักษณะการใช้ประโยชน์ ๑. ประกอบเกษตรกรรม

๒. อยู่อาศัย

๓. อื่นๆ

๔. ทิ้งไว้ว่างเปล่าหรือไม่ได้ทำประโยชน์ตามควรแก่สภาพ

๕. ใช้ประโยชน์หลายประเภท

ราคาประเมินทุนทรัพย์ของที่ดินและสิ่งปลูกสร้าง

องค์การบริหารส่วนตำบลทุ่งใหญ่ อำเภอ โพธิ์ประทับช้าง จังหวัด พิจิตร

ที่	ประเภทที่ดิน	หน้าสำรวจ	เลขที่	สถานที่ตั้ง(หมู่ที่/ชุมชน/ตำบล)	ลักษณะการใช้ประโยชน์	ราคาประเมินทุนทรัพย์ของที่ดิน						คำนวณราคาประเมินทุนทรัพย์ของสิ่งปลูกสร้าง										รวมราคาประเมินของที่ดินและสิ่งปลูกสร้าง (บาท)	ราคาประเมินของที่ดินและสิ่งปลูกสร้างตามสัดส่วนการใช้ประโยชน์ (บาท)	หักมูลค่าฐานภาษีที่ได้รับยกเว้น (บาท)	คงเหลือราคาประเมินทุนทรัพย์ที่ต้องเสียภาษี (บาท)	อัตรากาษี (ร้อยละ)					
						จำนวนเนื้อที่ดิน			จำนวนเป็นตารางวา	ราคาประเมินต่อตารางวา (บาท)	รวมราคาประเมินที่ดิน (บาท)	ที่	ประเภทสิ่งปลูกสร้าง	ลักษณะสิ่งปลูกสร้าง	ลักษณะการใช้ประโยชน์	ขนาดพื้นที่สิ่งปลูกสร้าง (ตารางเมตร)	คิดเป็นสัดส่วนตามการใช้ประโยชน์ (ร้อยละ)	ราคาประเมินต่อตารางเมตร (บาท)	รวมราคาสิ่งปลูกสร้าง (บาท)	ค่าเสื่อม							ราคาประเมินหลังหักค่าเสื่อม (บาท)				
						ไร่	งาน	ตร.ว.												อายุโรงเรือน (ปี)	คิดเป็นค่าเสื่อม (บาท)										
1284	ส.ป.ก.4-01	-	908	หมู่ 17 ต.ทุ่งใหญ่	1	10	3	75	4375	65	284,375	-	-	-	-	-	-	-	-	-	-	-	-	-	-	-	284,375	-	-	284,375	0.01
1285	ส.ป.ก.4-01	-	909	หมู่ 6 ต.ทุ่งใหญ่	1	17	0	15	6815	50	340,750	-	-	-	-	-	-	-	-	-	-	-	-	-	-	-	340,750	-	-	340,750	0.01
1286	น.ส.3ก	-	910	หมู่ 11 ต.ทุ่งใหญ่	2	0	3	83	383	180	68,940	154	100-บ้านพักอาศัย 2ชั้น	ครึ่งตึก/ครึ่งไม้	2	192	100	6,450	1,238,400	13	520,128	718,272	787,212	-	-	-	787,212	-	-	787,212	0.02
1287	ส.ป.ก.4-01	-	910	หมู่ 7 ต.ทุ่งใหญ่	1	12	1	88	4988	50	249,400	-	-	-	-	-	-	-	-	-	-	-	-	-	-	-	249,400	-	-	249,400	0.01
1288	ส.ป.ก.4-01	-	911	หมู่ 6 ต.ทุ่งใหญ่	1	50	0	0	20000	65	1,300,000	-	-	-	-	-	-	-	-	-	-	-	-	-	-	-	1,300,000	-	-	1,300,000	0.01
1289	น.ส.3ก	-	911	หมู่ 11 ต.ทุ่งใหญ่	2	1	0	60	460	100	46,000	-	-	-	-	-	-	-	-	-	-	-	-	-	-	46,000	-	46,000	-	-	
1290	ส.ป.ก.4-01	-	912	หมู่ 7 ต.ทุ่งใหญ่	1	9	1	63	3763	65	244,595	-	-	-	-	-	-	-	-	-	-	-	-	-	-	-	244,595	-	-	244,595	0.01
1291	น.ส.3ก	-	912	หมู่ 11 ต.ทุ่งใหญ่	3	0	2	0	200	200	40,000	155	504-โรงจอดรถ 1ชั้น	ไม้	3	42	100	2,400	100,800	6	20,160	80,640	120,640	-	-	-	120,640	-	-	120,640	0.3
1292	ส.ป.ก.4-01	-	913	หมู่ 7 ต.ทุ่งใหญ่	1	9	1	63	3763	65	244,595	-	-	-	-	-	-	-	-	-	-	-	-	-	-	-	244,595	-	-	244,595	0.01

หมายเหตุ : ลักษณะการใช้ประโยชน์ ๑. ประกอบเกษตรกรรม

๒. อยู่อาศัย

๓. อื่นๆ

๔. ทิ้งไว้ว่างเปล่าหรือไม่ได้ทำประโยชน์ตามควรแก่สภาพ

๕. ใช้ประโยชน์หลายประเภท

ราคาประเมินทุนทรัพย์ของที่ดินและสิ่งปลูกสร้าง

องค์การบริหารส่วนตำบลทุ่งใหญ่ อำเภอ โพธิ์ประทับช้าง จังหวัด พิจิตร

ที่	ประเภทที่ดิน	หน้าสำรวจ	เลขที่	สถานที่ตั้ง(หมู่ที่/ชุมชน/ตำบล)	ลักษณะการใช้ประโยชน์	ราคาประเมินทุนทรัพย์ของที่ดิน						คำนวณราคาประเมินทุนทรัพย์ของสิ่งปลูกสร้าง										รวมราคาประเมินของที่ดินและสิ่งปลูกสร้าง (บาท)	ราคาประเมินของที่ดินและสิ่งปลูกสร้างตามสัดส่วนการใช้ประโยชน์ (บาท)	หักมูลค่าฐานภาษีที่ได้รับยกเว้น (บาท)	คงเหลือราคาประเมินทุนทรัพย์ที่ต้องเสียภาษี (บาท)	อัตราภาษี (ร้อยละ)	
						จำนวนเนื้อที่ดิน			จำนวนเป็นตารางวา	ราคาประเมินต่อตารางวา (บาท)	รวมราคาประเมินที่ดิน (บาท)	ที่	ประเภทสิ่งปลูกสร้าง	ลักษณะสิ่งปลูกสร้าง	ลักษณะการใช้ประโยชน์	ขนาดพื้นที่สิ่งปลูกสร้าง (ตารางเมตร)	คิดเป็นสัดส่วนตามการใช้ประโยชน์ (ร้อยละ)	ราคาประเมินต่อตารางเมตร (บาท)	รวมราคาสิ่งปลูกสร้าง (บาท)	ค่าเสื่อม							ราคาประเมินหลังหักค่าเสื่อม (บาท)
						ไร่	งาน	ตร.ว.												อายุโรงเรือน (ปี)	คิดเป็นค่าเสื่อม (บาท)						
1293	น.ส.3ก		913	หมู่ 11 ต.ทุ่งใหญ่	3	0	1	0	100	200	20,000		-	-	-	-	-	-	-	-	-	20,000	-	-	20,000	0.3	
1294	ส.ป.ก.4-01	-	914	หมู่ 6 ต.ทุ่งใหญ่	1	13	1	47	5347	65	347,555		-	-	-	-	-	-	-	-	-	347,555	-	-	347,555	0.01	
1295	ส.ป.ก.4-01	-	915	หมู่ 6 ต.ทุ่งใหญ่	1	7	0	0	2800	50	140,000		-	-	-	-	-	-	-	-	-	140,000	-	-	140,000	0.01	
1296	น.ส.3ก		915	หมู่ 11 ต.ทุ่งใหญ่	2	0	2	0	200	200	40,000	156	100-บ้านพักอาศัย 1ชั้น	ตึก	2	126	100	6,450	812,700	8	65,016	747,684	787,684	-	747,684	40,000	0.02
1297	ส.ป.ก.4-01	-	916	หมู่ 6 ต.ทุ่งใหญ่	1	6	3	87	2787	50	139,350		-	-	-	-	-	-	-	-	-	139,350	-	-	139,350	0.01	
1298	น.ส.3ก		916	หมู่ 11 ต.ทุ่งใหญ่	2	0	3	95	395	200	79,000	157	100-บ้านพักอาศัย 2ชั้น	ครึ่งตึก/ครึ่งไม้	2	224	100	6,450	1,444,800	23	1,228,080	216,720	295,720	-	216,720	79,000	0.02
					3	0	0	5	5	200	1,000	158	100-บ้านพักอาศัย 1ชั้น	ตึก	3	18	100	6,450	116,100	10	11,610	104,490	105,490	-	-	105,490	0.3
1299	ส.ป.ก.4-01	-	917	หมู่ 7 ต.ทุ่งใหญ่	1	9	1	63	3763	65	244,595		-	-	-	-	-	-	-	-	-	244,595	-	-	244,595	0.01	
1300	ส.ป.ก.4-01		918	หมู่ 7 ต.ทุ่งใหญ่	1	27	1	49	10949	65	711,685		-	-	-	-	-	-	-	-	-	711,685	-	-	711,685	0.01	

หมายเหตุ : ลักษณะการใช้ประโยชน์ ๑. ประกอบเกษตรกรรม

๒. อยู่อาศัย

๓. อื่นๆ

๔. ทิ้งไว้ว่างเปล่าหรือไม่ได้ทำประโยชน์ตามควรแก่สภาพ

๕. ใช้ประโยชน์หลายประเภท

ราคาประเมินทุนทรัพย์ของที่ดินและสิ่งปลูกสร้าง

องค์การบริหารส่วนตำบลทุ่งใหญ่ อำเภอ โพธิ์ประทับช้าง จังหวัด พิจิตร

ที่	ประเภทที่ดิน	หน้าสำรวจ	เลขที่	สถานที่ตั้ง(หมู่ที่/ชุมชน/ตำบล)	ลักษณะการใช้ประโยชน์	ราคาประเมินทุนทรัพย์ของที่ดิน					คำนวณราคาประเมินทุนทรัพย์ของสิ่งปลูกสร้าง										รวมราคาประเมินของที่ดินและสิ่งปลูกสร้าง (บาท)	ราคาประเมินของที่ดินและสิ่งปลูกสร้างตามสัดส่วนการใช้ประโยชน์ (บาท)	หักมูลค่าฐานภาษีที่ได้รับยกเว้น (บาท)	คงเหลือราคาประเมินทุนทรัพย์ที่ต้องเสียภาษี (บาท)	อัตราภาษี (ร้อยละ)			
						จำนวนเนื้อที่ดิน			จำนวนเป็นตารางวา	ราคาประเมินต่อตารางวา (บาท)	รวมราคาประเมินที่ดิน (บาท)	ที่	ประเภทสิ่งปลูกสร้าง	ลักษณะสิ่งปลูกสร้าง	ลักษณะการใช้ประโยชน์	ขนาดพื้นที่สิ่งปลูกสร้าง (ตารางเมตร)	คิดเป็นสัดส่วนตามการใช้ประโยชน์ (ร้อยละ)	ราคาประเมินต่อตารางเมตร (บาท)	รวมราคาสิ่งปลูกสร้าง (บาท)	ค่าเสื่อม						ราคาประเมินหลังหักค่าเสื่อม (บาท)		
						ไร่	งาน	ตร.ว.												อายุโรงเรือน (ปี)							คิดเป็นค่าเสื่อม (บาท)	
1301	น.ส.3ก		918	หมู่ 12 ต.ทุ่งใหญ่	1	19	0	0	7600	80	608,000		-	-	-	-	-	-	-	-	-	-	-	608,000	-	-	608,000	0.01
1302	น.ส.3ก		919	หมู่ 12 ต.ทุ่งใหญ่	1	17	3	90	7190	80	575,200		-	-	-	-	-	-	-	-	-	-	-	575,200	-	-	575,200	0.01
1303	ส.ป.ก.4-01	-	919	หมู่ 18 ต.ทุ่งใหญ่	1	7	3	65	3165	80	253,200		-	-	-	-	-	-	-	-	-	-	-	253,200	-	-	253,200	0.01
1304	ส.ป.ก.4-01	-	920	หมู่ 14 ต.ทุ่งใหญ่	1	10	2	70	4270	65	277,550		-	-	-	-	-	-	-	-	-	-	-	277,550	-	-	277,550	0.01
1305	ส.ป.ก.4-01	-	921	หมู่ 14 ต.ทุ่งใหญ่	1	16	2	98	6698	65	435,370		-	-	-	-	-	-	-	-	-	-	-	435,370	-	-	435,370	0.01
1306	น.ส.3ก	-	921	หมู่ 9 ต.ทุ่งใหญ่	1	26	0	96.5	10496.5	65	682,273		-	-	-	-	-	-	-	-	-	-	-	682,273	-	-	682,273	0.01
1307	ส.ป.ก.4-01	-	922	หมู่ 7 ต.ทุ่งใหญ่	1	14	3	44	5944	70	416,080		-	-	-	-	-	-	-	-	-	-	-	416,080	-	-	416,080	0.01
1308	ส.ป.ก.4-01	-	923	หมู่ 15 ต.ทุ่งใหญ่	1	21	3	95	8795	65	571,675		-	-	-	-	-	-	-	-	-	-	-	571,675	-	-	571,675	0.01
1309	ส.ป.ก.4-01	-	924	หมู่ 15 ต.ทุ่งใหญ่	1	11	2	91	4691	65	304,915		-	-	-	-	-	-	-	-	-	-	-	304,915	-	-	304,915	0.01

หมายเหตุ : ลักษณะการใช้ประโยชน์ ๑. ประกอบเกษตรกรรม

๒. อยู่อาศัย

๓. อื่นๆ

๔. ทิ้งไว้ว่างเปล่าหรือไม่ได้ทำประโยชน์ตามควรแก่สภาพ

๕. ใช้ประโยชน์หลายประเภท

ราคาประเมินทุนทรัพย์ของที่ดินและสิ่งปลูกสร้าง

องค์การบริหารส่วนตำบลทุ่งใหญ่ อำเภอ โพธิ์ประทับช้าง จังหวัด พิจิตร

ที่	ประเภทที่ดิน	หน้าสำรวจ	เลขที่	สถานที่ตั้ง(หมู่ที่/ชุมชน/ตำบล)	ลักษณะการใช้ประโยชน์	ราคาประเมินทุนทรัพย์ของที่ดิน					คำนวณราคาประเมินทุนทรัพย์ของสิ่งปลูกสร้าง										รวมราคาประเมินของที่ดินและสิ่งปลูกสร้าง (บาท)	ราคาประเมินของที่ดินและสิ่งปลูกสร้างตามสัดส่วนการใช้ประโยชน์ (บาท)	หักมูลค่าฐานภาษีที่ได้รับยกเว้น (บาท)	คงเหลือราคาประเมินทุนทรัพย์ที่ต้องเสียภาษี (บาท)	อัตราภาษี (ร้อยละ)				
						จำนวนเนื้อที่ดิน			จำนวนเป็นตารางวา	ราคาประเมินต่อตารางวา (บาท)	รวมราคาประเมินที่ดิน (บาท)	ที่	ประเภทสิ่งปลูกสร้าง	ลักษณะสิ่งปลูกสร้าง	ลักษณะการใช้ประโยชน์	ขนาดพื้นที่สิ่งปลูกสร้าง (ตารางเมตร)	คิดเป็นสัดส่วนตามการใช้ประโยชน์ (ร้อยละ)	ราคาประเมินต่อตารางเมตร (บาท)	รวมราคาสิ่งปลูกสร้าง (บาท)	ค่าเสื่อม						ราคาประเมินหลังหักค่าเสื่อม (บาท)			
						ไร่	งาน	ตร.ว.												อายุโรงเรือน (ปี)							คิดเป็นค่าเสื่อม (บาท)		
1310	ส.ป.ก.4-01		925	หมู่ 15 ต.ทุ่งใหญ่	1	17	3	6	7106	65	461,890		-	-	-	-	-	-	-	-	-	-	-	-	461,890	-	-	461,890	0.01
1311	ส.ป.ก.4-01		926	หมู่ 16 ต.ทุ่งใหญ่	1	8	3	18	3518	65	228,670		-	-	-	-	-	-	-	-	-	-	-	-	228,670	-	-	228,670	0.01
					2	0	1	0	100	65	6,500		-	-	-	-	-	-	-	-	-	-	-	6,500	-	6,500	-	-	
1312	ส.ป.ก.4-01		927	หมู่ 16 ต.ทุ่งใหญ่	1	19	3	82	7982	100	798,200		-	-	-	-	-	-	-	-	-	-	-	-	798,200	-	-	798,200	0.01
					2	0	2	0	200	100	20,000	159	100-บ้านพักอาศัย 1ชั้น	ไม้	2	108	100	6,450	696,600	13	383,130	313,470	333,470	-	313,470	20,000	0.02		
1313	ส.ป.ก.4-01	-	928	หมู่ 3 ต.ทุ่งใหญ่	1	31	2	59	12659	65	822,835		-	-	-	-	-	-	-	-	-	-	-	-	822,835	-	-	822,835	0.01
1314	ส.ป.ก.4-01		929	หมู่ 6 ต.ทุ่งใหญ่	1	17	2	91	7091	65	460,915		-	-	-	-	-	-	-	-	-	-	-	-	460,915	-	-	460,915	0.01
1315	ส.ป.ก.4-01	-	930	หมู่ 10 ต.ทุ่งใหญ่	1	3	0	22	1222	100	122,200		-	-	-	-	-	-	-	-	-	-	-	-	122,200	-	-	122,200	0.01
1316	ส.ป.ก.4-01	-	931	หมู่ 14 ต.ทุ่งใหญ่	1	7	0	90	2890	50	144,500		-	-	-	-	-	-	-	-	-	-	-	-	144,500	-	-	144,500	0.01

หมายเหตุ : ลักษณะการใช้ประโยชน์ ๑. ประกอบเกษตรกรรม

๒. อยู่อาศัย

๓. อื่นๆ

๔. ทิ้งไว้ว่างเปล่าหรือไม่ได้ทำประโยชน์ตามควรแก่สภาพ

๕. ใช้ประโยชน์หลายประเภท

ราคาประเมินทุนทรัพย์ของที่ดินและสิ่งปลูกสร้าง

องค์การบริหารส่วนตำบลทุ่งใหญ่ อำเภอ โพธิ์ประทับช้าง จังหวัด พิจิตร

ที่	ประเภทที่ดิน	หน้าสำรวจ	เลขที่	สถานที่ตั้ง(หมู่ที่/ชุมชน/ตำบล)	ลักษณะการใช้ประโยชน์	ราคาประเมินทุนทรัพย์ของที่ดิน						คำนวณราคาประเมินทุนทรัพย์ของสิ่งปลูกสร้าง										รวมราคาประเมินของที่ดินและสิ่งปลูกสร้าง (บาท)	ราคาประเมินของที่ดินและสิ่งปลูกสร้างตามสัดส่วนการใช้ประโยชน์ (บาท)	หักมูลค่าฐานภาษีที่ได้รับยกเว้น (บาท)	คงเหลือราคาประเมินทุนทรัพย์ที่ต้องเสียภาษี (บาท)	อัตราภาษี (ร้อยละ)	
						จำนวนเนื้อที่ดิน			จำนวนเป็นตารางวา	ราคาประเมินต่อตารางวา (บาท)	รวมราคาประเมินที่ดิน (บาท)	ที่	ประเภทสิ่งปลูกสร้าง	ลักษณะสิ่งปลูกสร้าง	ลักษณะการใช้ประโยชน์	ขนาดพื้นที่สิ่งปลูกสร้าง (ตารางเมตร)	คิดเป็นสัดส่วนตามการใช้ประโยชน์ (ร้อยละ)	ราคาประเมินต่อตารางเมตร (บาท)	รวมราคาสิ่งปลูกสร้าง (บาท)	ค่าเสื่อม							ราคาประเมินหลังหักค่าเสื่อม (บาท)
						ไร่	งาน	ตร.ว.												อายุโรงเรือน (ปี)	คิดเป็นค่าเสื่อม (บาท)						
1317	ส.ป.ก.4-01	-	932	หมู่ 7 ต.ทุ่งใหญ่	1	8	0	4	3204	50	160,200	-	-	-	-	-	-	-	-	-	160,200	-	-	160,200	0.01		
1318	ส.ป.ก.4-01	-	933	หมู่ 14 ต.ทุ่งใหญ่	1	34	0	51	13651	100	1,365,100	-	-	-	-	-	-	-	-	-	1,365,100	-	-	1,365,100	0.01		
					2	0	3	50	350	100	35,000	-	-	-	-	-	-	-	-	-	35,000	-	-	-	0.02		
					3	0	0	75	75	100	7,500	160	100-บ้านพักอาศัย 1ชั้น	ครึ่งตึก/ครึ่งไม้	3	25	100	6,450	161,250	7	29,025	132,225	139,725	-	-	139,725	0.3
1319	ส.ป.ก.4-01	-	935	หมู่ 14 ต.ทุ่งใหญ่	1	21	3	39	8739	65	568,035	-	-	-	-	-	-	-	-	-	568,035	-	-	568,035	0.01		
1320	ส.ป.ก.4-01	-	937	หมู่ 14 ต.ทุ่งใหญ่	1	12	2	45	5045	65	327,925	-	-	-	-	-	-	-	-	-	327,925	-	-	327,925	0.01		
1321	ส.ป.ก.4-01	-	939	หมู่ 3 ต.ทุ่งใหญ่	1	17	0	95	6895	50	344,750	-	-	-	-	-	-	-	-	-	344,750	-	-	344,750	0.01		
1322	ส.ป.ก.4-01	-	940	หมู่ 3 ต.ทุ่งใหญ่	1	20	0	67	8067	50	403,350	-	-	-	-	-	-	-	-	-	403,350	-	-	403,350	0.01		
1323	น.ส.3ก	-	940	หมู่ 6 ต.ทุ่งใหญ่	1	13	3	51	5551	65	360,815	-	-	-	-	-	-	-	-	-	360,815	-	-	360,815	0.01		

หมายเหตุ : ลักษณะการใช้ประโยชน์ ๑. ประกอบเกษตรกรรม

๒. อยู่อาศัย

๓. อื่นๆ

๔. ทิ้งไว้ว่างเปล่าหรือไม่ได้ทำประโยชน์ตามควรแก่สภาพ

๕. ใช้ประโยชน์หลายประเภท

ราคาประเมินทุนทรัพย์ของที่ดินและสิ่งปลูกสร้าง

องค์การบริหารส่วนตำบลทุ่งใหญ่ อำเภอ โพธิ์ประทับช้าง จังหวัด พิจิตร

ที่	ประเภทที่ดิน	หน้าสำรวจ	เลขที่	สถานที่ตั้ง(หมู่ที่/ชุมชน/ตำบล)	ลักษณะการใช้ประโยชน์	ราคาประเมินทุนทรัพย์ของที่ดิน						คำนวณราคาประเมินทุนทรัพย์ของสิ่งปลูกสร้าง										รวมราคาประเมินของที่ดินและสิ่งปลูกสร้าง (บาท)	ราคาประเมินของที่ดินและสิ่งปลูกสร้างตามสัดส่วนการใช้ประโยชน์ (บาท)	หักมูลค่าฐานภาษีที่ได้รับยกเว้น (บาท)	คงเหลือราคาประเมินทุนทรัพย์ที่ต้องเสียภาษี (บาท)	อัตรากาษี (ร้อยละ)	
						จำนวนเนื้อที่ดิน			จำนวนเป็นตารางวา	ราคาประเมินต่อตารางวา (บาท)	รวมราคาประเมินที่ดิน (บาท)	ที่	ประเภทสิ่งปลูกสร้าง	ลักษณะสิ่งปลูกสร้าง	ลักษณะการใช้ประโยชน์	ขนาดพื้นที่สิ่งปลูกสร้าง (ตารางเมตร)	คิดเป็นสัดส่วนตามการใช้ประโยชน์ (ร้อยละ)	ราคาประเมินต่อตารางเมตร (บาท)	รวมราคาสิ่งปลูกสร้าง (บาท)	ค่าเสื่อม							ราคาประเมินหลังหักค่าเสื่อม (บาท)
						ไร่	งาน	ตร.ว.												อายุโรงเรือน (ปี)	คิดเป็นค่าเสื่อม (บาท)						
1324	ส.ป.ก.4-01	-	941	หมู่ 4 ต.ทุ่งใหญ่	1	19	0	78	7678	65	499,070	-	-	-	-	-	-	-	-	-	-	-	499,070	-	-	499,070	0.01
1325	ส.ป.ก.4-01	-	942	หมู่ 7 ต.ทุ่งใหญ่	1	27	2	2	11002	50	550,100	-	-	-	-	-	-	-	-	-	-	-	550,100	-	-	550,100	0.01
1326	ส.ป.ก.4-01	-	943	หมู่ 6 ต.ทุ่งใหญ่	1	8	3	37	3537	50	176,850	-	-	-	-	-	-	-	-	-	-	-	176,850	-	-	176,850	0.01
1327	ส.ป.ก.4-01	-	944	หมู่ 14 ต.ทุ่งใหญ่	1	4	0	2	1602	65	104,130	-	-	-	-	-	-	-	-	-	-	-	104,130	-	-	104,130	0.01
1328	ส.ป.ก.4-01	-	945	หมู่ 17 ต.ทุ่งใหญ่	1	20	0	41	8041	65	522,665	-	-	-	-	-	-	-	-	-	-	-	522,665	-	-	522,665	0.01
					2	0	1	0	100	65	6,500	-	-	-	-	-	-	-	-	-	-	-	6,500	-	6,500	-	-
1329	ส.ป.ก.4-01	-	946	หมู่ 6 ต.ทุ่งใหญ่	1	11	0	8	4408	75	330,600	-	-	-	-	-	-	-	-	-	-	-	330,600	-	-	330,600	0.01
1330	ส.ป.ก.4-01	-	947	หมู่ 18 ต.ทุ่งใหญ่	1	31	0	75	12475	65	810,875	-	-	-	-	-	-	-	-	-	-	-	810,875	-	-	810,875	0.01
1331	ส.ป.ก.4-01	-	948	หมู่ 18 ต.ทุ่งใหญ่	1	24	0	0	9600	65	624,000	-	-	-	-	-	-	-	-	-	-	-	624,000	-	-	624,000	0.01

หมายเหตุ : ลักษณะการใช้ประโยชน์ ๑. ประกอบเกษตรกรรม

๒. อยู่อาศัย

๓. อื่นๆ

๔. ทิ้งไว้ว่างเปล่าหรือไม่ได้ทำประโยชน์ตามควรแก่สภาพ

๕. ใช้ประโยชน์หลายประเภท

ราคาประเมินทุนทรัพย์ของที่ดินและสิ่งปลูกสร้าง

องค์การบริหารส่วนตำบลทุ่งใหญ่ อำเภอ โพธิ์ประทับช้าง จังหวัด พิจิตร

ที่	ประเภทที่ดิน	หน้าสำรวจ	เลขที่	สถานที่ตั้ง(หมู่ที่/ชุมชน/ตำบล)	ลักษณะการใช้ประโยชน์	ราคาประเมินทุนทรัพย์ของที่ดิน					คำนวณราคาประเมินทุนทรัพย์ของสิ่งปลูกสร้าง										รวมราคาประเมินของที่ดินและสิ่งปลูกสร้าง (บาท)	ราคาประเมินของที่ดินและสิ่งปลูกสร้างตามสัดส่วนการใช้ประโยชน์ (บาท)	หักมูลค่าฐานภาษีที่ได้รับยกเว้น (บาท)	คงเหลือราคาประเมินทุนทรัพย์ที่ต้องเสียภาษี (บาท)	อัตรากาษี (ร้อยละ)		
						จำนวนเนื้อที่ดิน			จำนวนเป็นตารางวา	ราคาประเมินต่อตารางวา (บาท)	รวมราคาประเมินที่ดิน (บาท)	ที่	ประเภทสิ่งปลูกสร้าง	ลักษณะสิ่งปลูกสร้าง	ลักษณะการใช้ประโยชน์	ขนาดพื้นที่สิ่งปลูกสร้าง (ตารางเมตร)	คิดเป็นสัดส่วนตามการใช้ประโยชน์ (ร้อยละ)	ราคาประเมินต่อตารางเมตร (บาท)	รวมราคาสิ่งปลูกสร้าง (บาท)	ค่าเสื่อม						ราคาประเมินหลังหักค่าเสื่อม (บาท)	
						ไร่	งาน	ตร.ว.												อายุโรงเรือน (ปี)							คิดเป็นค่าเสื่อม (บาท)
					2	1	0	0	400	65	26,000	161	100-บ้านพักอาศัย 1ชั้น	ตึก	2	96	100	6,450	619,200	11	74,304	544,896	570,896	-	544,896	26,000	0.02
1332	ส.ป.ก.4-01	-	949	หมู่ 14 ต.ทุ่งใหญ่	1	1	0	0	400	150	60,000		-	-	-	-	-	-	-	-	-	-	60,000	-	-	60,000	0.01
1333	ส.ป.ก.4-01		950	หมู่ 14 ต.ทุ่งใหญ่	1	9	0	16	3616	65	235,040		-	-	-	-	-	-	-	-	-	-	235,040	-	-	235,040	0.01
					3	1	0	84	484	65	31,460		-	-	-	-	-	-	-	-	-	-	31,460	-	-	31,460	0.3
1334	ส.ป.ก.4-01		951	หมู่ 7 ต.ทุ่งใหญ่	1	5	0	0	2000	50	100,000		-	-	-	-	-	-	-	-	-	-	100,000	-	-	100,000	0.01
1335	ส.ป.ก.4-01		952	หมู่ 7 ต.ทุ่งใหญ่	1	5	0	0	2000	50	100,000		-	-	-	-	-	-	-	-	-	-	100,000	-	-	100,000	0.01
1336	ส.ป.ก.4-01	-	953	หมู่ 7 ต.ทุ่งใหญ่	1	5	0	0	2000	50	100,000		-	-	-	-	-	-	-	-	-	-	100,000	-	-	100,000	0.01
1337	ส.ป.ก.4-01	-	954	หมู่ 7 ต.ทุ่งใหญ่	1	5	0	0	2000	50	100,000		-	-	-	-	-	-	-	-	-	-	100,000	-	-	100,000	0.01
1338	ส.ป.ก.4-01	-	955	หมู่ 14 ต.ทุ่งใหญ่	1	3	0	73	1273	80	101,840		-	-	-	-	-	-	-	-	-	-	101,840	-	-	101,840	0.01

หมายเหตุ : ลักษณะการใช้ประโยชน์ ๑. ประกอบเกษตรกรรม

๒. อยู่อาศัย

๓. อื่นๆ

๔. ทิ้งไว้ว่างเปล่าหรือไม่ได้ทำประโยชน์ตามควรแก่สภาพ

๕. ใช้ประโยชน์หลายประเภท

ราคาประเมินทุนทรัพย์ของที่ดินและสิ่งปลูกสร้าง

องค์การบริหารส่วนตำบลทุ่งใหญ่ อำเภอ โพธิ์ประทับช้าง จังหวัด พิจิตร

ที่	ประเภทที่ดิน	หน้าสำรวจ	เลขที่	สถานที่ตั้ง(หมู่ที่/ชุมชน/ตำบล)	ลักษณะการใช้ประโยชน์	ราคาประเมินทุนทรัพย์ของที่ดิน					คำนวณราคาประเมินทุนทรัพย์ของสิ่งปลูกสร้าง										รวมราคาประเมินของที่ดินและสิ่งปลูกสร้าง (บาท)	ราคาประเมินของที่ดินและสิ่งปลูกสร้างตามสัดส่วนการใช้ประโยชน์ (บาท)	หักมูลค่าฐานภาษีที่ได้รับยกเว้น (บาท)	คงเหลือราคาประเมินทุนทรัพย์ที่ต้องเสียภาษี (บาท)	อัตราภาษี (ร้อยละ)		
						จำนวนเนื้อที่ดิน			จำนวนเป็นตารางวา	ราคาประเมินต่อตารางวา (บาท)	รวมราคาประเมินที่ดิน (บาท)	ที่	ประเภทสิ่งปลูกสร้าง	ลักษณะสิ่งปลูกสร้าง	ลักษณะการใช้ประโยชน์	ขนาดพื้นที่สิ่งปลูกสร้าง (ตารางเมตร)	คิดเป็นสัดส่วนตามการใช้ประโยชน์ (ร้อยละ)	ราคาประเมินต่อตารางเมตร (บาท)	รวมราคาสิ่งปลูกสร้าง (บาท)	ค่าเสื่อม						ราคาประเมินหลังหักค่าเสื่อม (บาท)	
						ไร่	งาน	ตร.ว.												อายุโรงเรือน (ปี)							คิดเป็นค่าเสื่อม (บาท)
					2	1	1	0	500	80	40,000		-	-	-	-	-	-	-	-	-	-	40,000	-	-	-	0.02
1339	ส.ป.ก.4-01	-	957	หมู่ 14 ต.ทุ่งใหญ่	1	20	0	0	8000	65	520,000		-	-	-	-	-	-	-	-	-	-	520,000	-	-	520,000	0.01
1340	ส.ป.ก.4-01	-	958	หมู่ 4 ต.ทุ่งใหญ่	1	19	0	77	7677	65	499,005		-	-	-	-	-	-	-	-	-	-	499,005	-	-	499,005	0.01
1341	ส.ป.ก.4-01	-	959	หมู่ 6 ต.ทุ่งใหญ่	1	24	2	32	9832	50	491,600		-	-	-	-	-	-	-	-	-	-	491,600	-	-	491,600	0.01
1342	ส.ป.ก.4-01	-	960	หมู่ 14 ต.ทุ่งใหญ่	1	17	3	82	7182	50	359,100		-	-	-	-	-	-	-	-	-	-	359,100	-	-	359,100	0.01
1343	ส.ป.ก.4-01		961	หมู่ 6 ต.ทุ่งใหญ่	1	10	0	22	4022	65	261,430		-	-	-	-	-	-	-	-	-	-	261,430	-	-	261,430	0.01
1344	ส.ป.ก.4-01		962	หมู่ 3 ต.ทุ่งใหญ่	1	18	3	46	7546	65	490,490		-	-	-	-	-	-	-	-	-	-	490,490	-	-	490,490	0.01
1345	ส.ป.ก.4-01	-	963	ต.ทุ่งใหญ่									-	-	-	-	-	-	-	-	-	-	-	-	-	-	
1346	ส.ป.ก.4-01		964	หมู่ 16 ต.ทุ่งใหญ่	1	9	1	34	3734	50	186,700		-	-	-	-	-	-	-	-	-	-	186,700	-	-	186,700	0.01

หมายเหตุ : ลักษณะการใช้ประโยชน์ ๑. ประกอบเกษตรกรรม

๒. อยู่อาศัย

๓. อื่นๆ

๔. ทิ้งไว้ว่างเปล่าหรือไม่ได้ทำประโยชน์ตามควรแก่สภาพ

๕. ใช้ประโยชน์หลายประเภท

ราคาประเมินทุนทรัพย์ของที่ดินและสิ่งปลูกสร้าง

องค์การบริหารส่วนตำบลทุ่งใหญ่ อำเภอ โพธิ์ประทับช้าง จังหวัด พิจิตร

ที่	ประเภทที่ดิน	หน้าสำรวจ	เลขที่	สถานที่ตั้ง(หมู่ที่/ชุมชน/ตำบล)	ลักษณะการใช้ประโยชน์	ราคาประเมินทุนทรัพย์ของที่ดิน					คำนวณราคาประเมินทุนทรัพย์ของสิ่งปลูกสร้าง										รวมราคาประเมินของที่ดินและสิ่งปลูกสร้าง (บาท)	ราคาประเมินของที่ดินและสิ่งปลูกสร้างตามสัดส่วนการใช้ประโยชน์ (บาท)	หักมูลค่าฐานภาษีที่ได้รับยกเว้น (บาท)	คงเหลือราคาประเมินที่ต้องเสียภาษี (บาท)	อัตราภาษี (ร้อยละ)		
						จำนวนเนื้อที่ดิน			จำนวนเป็นตารางวา	ราคาประเมินต่อตารางวา (บาท)	รวมราคาประเมินที่ดิน (บาท)	ที่	ประเภทสิ่งปลูกสร้าง	ลักษณะสิ่งปลูกสร้าง	ลักษณะการใช้ประโยชน์	ขนาดพื้นที่สิ่งปลูกสร้าง (ตารางเมตร)	คิดเป็นสัดส่วนตามการใช้ประโยชน์ (ร้อยละ)	ราคาประเมินต่อตารางเมตร (บาท)	รวมราคาสิ่งปลูกสร้าง (บาท)	ค่าเสื่อม						ราคาประเมินหลังหักค่าเสื่อม (บาท)	
						ไร่	งาน	ตร.ว.												อายุโรงเรือน (ปี)							คิดเป็นค่าเสื่อม (บาท)
1347	ส.ป.ก.4-01	-	965	หมู่ 17 ต.ทุ่งใหญ่	1	10	0	0	4000	65	260,000	-	-	-	-	-	-	-	-	-	260,000	-	-	260,000	0.01		
1348	ส.ป.ก.4-01	-	966	หมู่ 7 ต.ทุ่งใหญ่	1	10	0	0	4000	65	260,000	-	-	-	-	-	-	-	-	-	260,000	-	-	260,000	0.01		
1349	น.ส.3ก		966	หมู่ 8 ต.ทุ่งใหญ่	3	204	2	46	81846	210	17,187,660	162	502-คลังสินค้า พื้นที่เกินกว่า 300 ตารางเมตรขึ้นไป	ตึก	3	11664	100	3,150	36,741,600	12	5,143,824	31,597,776	48,785,436	-	-	48,785,436	0.3
												163	502-คลังสินค้า พื้นที่เกินกว่า 300 ตารางเมตรขึ้นไป	ตึก	3	11664	100	3,150	36,741,600	12	5,143,824	31,597,776	31,597,776	-	-	31,597,776	0.3
												164	502-คลังสินค้า พื้นที่เกินกว่า 300 ตารางเมตรขึ้นไป	ตึก	3	9720	100	3,150	30,618,000	12	4,286,520	26,331,480	26,331,480	-	-	26,331,480	0.3
												165	502-คลังสินค้า พื้นที่เกินกว่า 300 ตารางเมตรขึ้นไป	ตึก	3	6480	100	3,150	20,412,000	12	2,857,680	17,554,320	17,554,320	-	-	17,554,320	0.3
												166	502-คลังสินค้า พื้นที่เกินกว่า 300 ตารางเมตรขึ้นไป	ตึก	3	5184	100	3,150	16,329,600	12	2,286,144	14,043,456	14,043,456	-	-	14,043,456	0.3
												167	502-คลังสินค้า พื้นที่เกินกว่า 300 ตารางเมตรขึ้นไป	ตึก	3	2448	100	3,150	7,711,200	12	1,079,568	6,631,632	6,631,632	-	-	6,631,632	0.3
												168	502-คลังสินค้า พื้นที่เกินกว่า 300 ตารางเมตรขึ้นไป	ตึก	3	2448	100	3,150	7,711,200	12	1,079,568	6,631,632	6,631,632	-	-	6,631,632	0.3

หมายเหตุ : ลักษณะการใช้ประโยชน์ ๑. ประกอบเกษตรกรรม

๒. อยู่อาศัย

๓. อื่นๆ

๔. ทิ้งไว้ว่างเปล่าหรือไม่ได้ทำประโยชน์ตามควรแก่สภาพ

๕. ใช้ประโยชน์หลายประเภท

ราคาประเมินทุนทรัพย์ของที่ดินและสิ่งปลูกสร้าง

องค์การบริหารส่วนตำบลทุ่งใหญ่ อำเภอ โพธิ์ประทับช้าง จังหวัด พิจิตร

ที่	ประเภทที่ดิน	หน้าสำรวจ	เลขที่	สถานที่ตั้ง(หมู่ที่/ชุมชน/ตำบล)	ลักษณะการใช้ประโยชน์	ราคาประเมินทุนทรัพย์ของที่ดิน					คำนวณราคาประเมินทุนทรัพย์ของสิ่งปลูกสร้าง								รวมราคาประเมินของที่ดินและสิ่งปลูกสร้าง (บาท)	ราคาประเมินของที่ดินและสิ่งปลูกสร้างตามสัดส่วนการใช้ประโยชน์ (บาท)	หักมูลค่าฐานภาษีที่ได้รับยกเว้น (บาท)	คงเหลือราคาประเมินทุนทรัพย์ที่ต้องเสียภาษี (บาท)	อัตรากาษี (ร้อยละ)				
						จำนวนเนื้อที่ดิน			จำนวนเป็นตารางวา	ราคาประเมินต่อตารางวา (บาท)	รวมราคาประเมินที่ดิน (บาท)	ที่	ประเภทสิ่งปลูกสร้าง	ลักษณะสิ่งปลูกสร้าง	ลักษณะการใช้ประโยชน์	ขนาดพื้นที่สิ่งปลูกสร้าง (ตารางเมตร)	คิดเป็นสัดส่วนตามการใช้ประโยชน์ (ร้อยละ)	ราคาประเมินต่อตารางเมตร (บาท)						รวมราคาสิ่งปลูกสร้าง (บาท)	ค่าเสื่อม		ราคาประเมินหลังหักค่าเสื่อม (บาท)
						ไร่	งาน	ตร.ว.																	อายุโรงเรือน (ปี)	คิดเป็นค่าเสื่อม (บาท)	
											169	504-โรงจอดรถ 1ชั้น	ตึก	3	1296	100	2,400	3,110,400	12	435,456	2,674,944	2,674,944	-	-	2,674,944	0.3	
											170	504-โรงจอดรถ 1ชั้น	ตึก	3	165	100	2,400	396,000	12	55,440	340,560	340,560	-	-	340,560	0.3	
											171	504-โรงจอดรถ 1ชั้น	ตึก	3	864	100	2,400	2,073,600	12	290,304	1,783,296	1,783,296	-	-	1,783,296	0.3	
											172	504-โรงจอดรถ 1ชั้น	ตึก	3	396	100	2,400	950,400	12	133,056	817,344	817,344	-	-	817,344	0.3	
											173	509-1-สำนักงาน ความสูงไม่เกิน 5 ชั้น 1ชั้น	ตึก	3	500	100	6,900	3,450,000	12	483,000	2,967,000	2,967,000	-	-	2,967,000	0.3	
											174	513-โรงงาน 1ชั้น	ตึก	3	1296	100	5,400	6,998,400	12	979,776	6,018,624	6,018,624	-	-	6,018,624	0.3	
											175	513-โรงงาน 1ชั้น	ตึก	3	1296	100	5,400	6,998,400	12	979,776	6,018,624	6,018,624	-	-	6,018,624	0.3	
											176	513-โรงงาน 1ชั้น	ตึก	3	1296	100	5,400	6,998,400	12	979,776	6,018,624	6,018,624	-	-	6,018,624	0.3	
											177	513-โรงงาน 1ชั้น	ตึก	3	6480	100	5,400	34,992,000	12	4,898,880	30,093,120	30,093,120	-	-	30,093,120	0.3	

หมายเหตุ : ลักษณะการใช้ประโยชน์ ๑. ประกอบเกษตรกรรม

๒. อยู่อาศัย

๓. อื่นๆ

๔. ทิ้งไว้ว่างเปล่าหรือไม่ได้ทำประโยชน์ตามควรแก่สภาพ

๕. ใช้ประโยชน์หลายประเภท

ราคาประเมินทุนทรัพย์ของที่ดินและสิ่งปลูกสร้าง

องค์การบริหารส่วนตำบลทุ่งใหญ่ อำเภอ โพธิ์ประทับช้าง จังหวัด พิจิตร

ที่	ประเภทที่ดิน	หน้าสำรวจ	เลขที่	สถานที่ตั้ง(หมู่ที่/ชุมชน/ตำบล)	ลักษณะการใช้ประโยชน์	ราคาประเมินทุนทรัพย์ของที่ดิน					คำนวณราคาประเมินทุนทรัพย์ของสิ่งปลูกสร้าง										รวมราคาประเมินของที่ดินและสิ่งปลูกสร้าง (บาท)	ราคาประเมินของที่ดินและสิ่งปลูกสร้างตามสัดส่วนการใช้ประโยชน์ (บาท)	หักมูลค่าฐานภาษีที่ได้รับยกเว้น (บาท)	คงเหลือราคาประเมินทุนทรัพย์ที่ต้องเสียภาษี (บาท)	อัตราภาษี (ร้อยละ)		
						จำนวนเนื้อที่ดิน			จำนวนเป็นตารางวา	ราคาประเมินต่อตารางวา (บาท)	รวมราคาประเมินที่ดิน (บาท)	ที่	ประเภทสิ่งปลูกสร้าง	ลักษณะสิ่งปลูกสร้าง	ลักษณะการใช้ประโยชน์	ขนาดพื้นที่สิ่งปลูกสร้าง (ตารางเมตร)	คิดเป็นสัดส่วนตามการใช้ประโยชน์ (ร้อยละ)	ราคาประเมินต่อตารางเมตร (บาท)	รวมราคาสิ่งปลูกสร้าง (บาท)	ค่าเสื่อม						ราคาประเมินหลังหักค่าเสื่อม (บาท)	
						ไร่	งาน	ตร.ว.												อายุโรงเรือน (ปี)							คิดเป็นค่าเสื่อม (บาท)
					2	2	0	60	860	210	180,600	178	100-บ้านพักอาศัย 1ชั้น	ตึก	2	144	100	6,450	928,800	12	130,032	798,768	979,368	-	-	979,368	0.02
												179	520-1-อาคารอยู่อาศัยรวม ความสูงไม่เกิน 5 ชั้น	ตึก	2	900	100	7,100	6,390,000	12	894,600	5,495,400	5,495,400	-	-	5,495,400	0.02
												180	520-1-อาคารอยู่อาศัยรวม ความสูงไม่เกิน 5 ชั้น	ตึก	2	900	100	7,100	6,390,000	12	894,600	5,495,400	5,495,400	-	-	5,495,400	0.02
												181	520-1-อาคารอยู่อาศัยรวม ความสูงไม่เกิน 5 ชั้น	ตึก	2	900	100	7,100	6,390,000	12	894,600	5,495,400	5,495,400	-	-	5,495,400	0.02
1350	ส.ป.ก.4-01	-	967	หมู่ 14 ต.ทุ่งใหญ่	1	10	1	50	4150	110	456,500		-	-	-	-	-	-	-	-	-	-	456,500	-	-	456,500	0.01
1351	ส.ป.ก.4-01	-	968	หมู่ 14 ต.ทุ่งใหญ่	1	19	3	62	7962	65	517,530		-	-	-	-	-	-	-	-	-	-	517,530	-	-	517,530	0.01
1352	ส.ป.ก.4-01	-	969	หมู่ 14 ต.ทุ่งใหญ่	1	5	0	0	2000	65	130,000		-	-	-	-	-	-	-	-	-	-	130,000	-	-	130,000	0.01
1353	ส.ป.ก.4-01	-	970	หมู่ 6 ต.ทุ่งใหญ่	1	26	3	3	10703	65	695,695		-	-	-	-	-	-	-	-	-	-	695,695	-	-	695,695	0.01
1354	ส.ป.ก.4-01	-	971	หมู่ 18 ต.ทุ่งใหญ่	1	6	3	47	2747	110	302,170		-	-	-	-	-	-	-	-	-	-	302,170	-	-	302,170	0.01

หมายเหตุ : ลักษณะการใช้ประโยชน์ ๑. ประกอบเกษตรกรรม

๒. อยู่อาศัย

๓. อื่นๆ

๔. ทิ้งไว้ว่างเปล่าหรือไม่ได้ทำประโยชน์ตามควรแก่สภาพ

๕. ใช้ประโยชน์หลายประเภท

ราคาประเมินทุนทรัพย์ของที่ดินและสิ่งปลูกสร้าง

องค์การบริหารส่วนตำบลทุ่งใหญ่ อำเภอ โพธิ์ประทับช้าง จังหวัด พิจิตร

ที่	ประเภทที่ดิน	หน้าสำรวจ	เลขที่	สถานที่ตั้ง(หมู่ที่/ชุมชน/ตำบล)	ลักษณะการใช้ประโยชน์	ราคาประเมินทุนทรัพย์ของที่ดิน						คำนวณราคาประเมินทุนทรัพย์ของสิ่งปลูกสร้าง									รวมราคาประเมินของที่ดินและสิ่งปลูกสร้าง (บาท)	ราคาประเมินของที่ดินและสิ่งปลูกสร้างตามสัดส่วนการใช้ประโยชน์ (บาท)	หักมูลค่าฐานภาษีที่ได้รับยกเว้น (บาท)	คงเหลือราคาประเมินทุนทรัพย์ที่ต้องเสียภาษี (บาท)	อัตรากาษี (ร้อยละ)		
						จำนวนเนื้อที่ดิน			จำนวนเป็นตารางวา	ราคาประเมินต่อตารางวา (บาท)	รวมราคาประเมินที่ดิน (บาท)	ที่	ประเภทสิ่งปลูกสร้าง	ลักษณะสิ่งปลูกสร้าง	ลักษณะการใช้ประโยชน์	ขนาดพื้นที่สิ่งปลูกสร้าง (ตารางเมตร)	คิดเป็นสัดส่วนตามการใช้ประโยชน์ (ร้อยละ)	ราคาประเมินต่อตารางเมตร (บาท)	รวมราคาสิ่งปลูกสร้าง (บาท)	ค่าเสื่อม						ราคาประเมินหลังหักค่าเสื่อม (บาท)	
						ไร่	งาน	ตร.ว.												อายุโรงเรือน (ปี)							คิดเป็นค่าเสื่อม (บาท)
1355	ส.ป.ก.4-01	-	972	หมู่ 14 ต.ทุ่งใหญ่	1	8	2	84	3484	65	226,460	-	-	-	-	-	-	-	-	-	226,460	-	-	226,460	0.01		
1356	น.ส.3ก		972	หมู่ 5 ต.ทุ่งใหญ่	1	19	0	3	7603	65	494,195	-	-	-	-	-	-	-	-	-	494,195	-	-	494,195	0.01		
1357	ส.ป.ก.4-01		973	หมู่ 3 ต.ทุ่งใหญ่	1	26	3	35	10735	50	536,750	-	-	-	-	-	-	-	-	-	536,750	-	-	536,750	0.01		
1358	ส.ป.ก.4-01		974	หมู่ 16 ต.ทุ่งใหญ่	1	28	1	84	11384	65	739,960	-	-	-	-	-	-	-	-	-	739,960	-	-	739,960	0.01		
1359	ส.ป.ก.4-01		975	หมู่ 16 ต.ทุ่งใหญ่	1	23	3	11	9511	65	618,215	-	-	-	-	-	-	-	-	-	618,215	-	-	618,215	0.01		
					2	1	0	0	400	65	26,000	-	-	-	-	-	-	-	-	-	26,000	-	26,000	-	-		
1360	ส.ป.ก.4-01	-	976	หมู่ 3 ต.ทุ่งใหญ่	1	18	3	40	7540	65	490,100	-	-	-	-	-	-	-	-	-	490,100	-	-	490,100	0.01		
1361	ส.ป.ก.4-01	-	977	หมู่ 14 ต.ทุ่งใหญ่	1	47	0	71	18871	95	1,792,745	-	-	-	-	-	-	-	-	-	1,792,745	-	-	1,792,745	0.01		
1362	ส.ป.ก.4-01		978	หมู่ 5 ต.ทุ่งใหญ่	1	9	3	0	3900	50	195,000	-	-	-	-	-	-	-	-	-	195,000	-	-	195,000	0.01		

หมายเหตุ : ลักษณะการใช้ประโยชน์ ๑. ประกอบเกษตรกรรม

๒. อยู่อาศัย

๓. อื่นๆ

๔. ทิ้งไว้ว่างเปล่าหรือไม่ได้ทำประโยชน์ตามควรแก่สภาพ

๕. ใช้ประโยชน์หลายประเภท

ราคาประเมินทุนทรัพย์ของที่ดินและสิ่งปลูกสร้าง

องค์การบริหารส่วนตำบลทุ่งใหญ่ อำเภอ โพธิ์ประทับช้าง จังหวัด พิจิตร

ที่	ประเภทที่ดิน	หน้าสำรวจ	เลขที่	สถานที่ตั้ง(หมู่ที่/ชุมชน/ตำบล)	ลักษณะการใช้ประโยชน์	ราคาประเมินทุนทรัพย์ของที่ดิน						คำนวณราคาประเมินทุนทรัพย์ของสิ่งปลูกสร้าง								รวมราคาประเมินของที่ดินและสิ่งปลูกสร้าง (บาท)	ราคาประเมินของที่ดินและสิ่งปลูกสร้างตามสัดส่วนการใช้ประโยชน์ (บาท)	หักมูลค่าฐานภาษีที่ได้รับยกเว้น (บาท)	คงเหลือราคาประเมินทุนทรัพย์ที่ต้องเสียภาษี (บาท)	อัตราภาษี (ร้อยละ)			
						จำนวนเนื้อที่ดิน			จำนวนเป็นตารางวา	ราคาประเมินต่อตารางวา (บาท)	รวมราคาประเมินที่ดิน (บาท)	ที่	ประเภทสิ่งปลูกสร้าง	ลักษณะสิ่งปลูกสร้าง	ลักษณะการใช้ประโยชน์	ขนาดพื้นที่สิ่งปลูกสร้าง (ตารางเมตร)	คิดเป็นสัดส่วนตามการใช้ประโยชน์ (ร้อยละ)	ราคาประเมินต่อตารางเมตร (บาท)	รวมราคาสิ่งปลูกสร้าง (บาท)						ค่าเสื่อม		ราคาประเมินหลังหักค่าเสื่อม (บาท)
						ไร่	งาน	ตร.ว.																	อายุโรงเรือน (ปี)	คิดเป็นค่าเสื่อม (บาท)	
1363	ส.ป.ก.4-01	-	979	หมู่ 17 ต.ทุ่งใหญ่	1	33	2	42	13442	65	873,730	-	-	-	-	-	-	-	-	-	873,730	-	-	873,730	0.01		
					2	1	0	0	400	65	26,000	-	-	-	-	-	-	-	-	-	26,000	-	26,000	-	-		
1364	ส.ป.ก.4-01		980	หมู่ 5 ต.ทุ่งใหญ่	1	5	3	84	2384	50	119,200	-	-	-	-	-	-	-	-	-	119,200	-	-	119,200	0.01		
1365	ส.ป.ก.4-01	-	981	หมู่ 17 ต.ทุ่งใหญ่	1	15	2	96	6296	65	409,240	-	-	-	-	-	-	-	-	-	409,240	-	-	409,240	0.01		
					2	1	0	0	400	65	26,000	-	-	-	-	-	-	-	-	-	26,000	-	26,000	-	-		
1366	ส.ป.ก.4-01		982	หมู่ 7 ต.ทุ่งใหญ่	1	22	0	0	8800	65	572,000	-	-	-	-	-	-	-	-	-	572,000	-	-	572,000	0.01		
1367	ส.ป.ก.4-01	-	983	หมู่ 14 ต.ทุ่งใหญ่	1	30	3	62	12362	65	803,530	-	-	-	-	-	-	-	-	-	803,530	-	-	803,530	0.01		
1368	น.ส.3ก	-	983	หมู่ 2 ต.ทุ่งใหญ่	1	13	0	39	5239	65	340,535	-	-	-	-	-	-	-	-	-	340,535	-	-	340,535	0.01		
1369	ส.ป.ก.4-01	-	985	หมู่ 6 ต.ทุ่งใหญ่	1	15	3	79	6379	65	414,635	-	-	-	-	-	-	-	-	-	414,635	-	-	414,635	0.01		

หมายเหตุ : ลักษณะการใช้ประโยชน์ ๑. ประกอบเกษตรกรรม

๒. อยู่อาศัย

๓. อื่นๆ

๔. ทิ้งไว้ว่างเปล่าหรือไม่ได้ทำประโยชน์ตามควรแก่สภาพ

๕. ใช้ประโยชน์หลายประเภท

ราคาประเมินทุนทรัพย์ของที่ดินและสิ่งปลูกสร้าง

องค์การบริหารส่วนตำบลทุ่งใหญ่ อำเภอ โพธิ์ประทับช้าง จังหวัด พิจิตร

ที่	ประเภทที่ดิน	หน้าสำรวจ	เลขที่	สถานที่ตั้ง(หมู่ที่/ชุมชน/ตำบล)	ลักษณะการใช้ประโยชน์	ราคาประเมินทุนทรัพย์ของที่ดิน					คำนวณราคาประเมินทุนทรัพย์ของสิ่งปลูกสร้าง										รวมราคาประเมินของที่ดินและสิ่งปลูกสร้าง (บาท)	ราคาประเมินของที่ดินและสิ่งปลูกสร้างตามสัดส่วนการใช้ประโยชน์ (บาท)	หักมูลค่าฐานภาษีที่ได้รับยกเว้น (บาท)	คงเหลือราคาประเมินทุนทรัพย์ที่ต้องเสียภาษี (บาท)	อัตราภาษี (ร้อยละ)			
						จำนวนเนื้อที่ดิน			จำนวนเป็นตารางวา	ราคาประเมินต่อตารางวา (บาท)	รวมราคาประเมินที่ดิน (บาท)	ที่	ประเภทสิ่งปลูกสร้าง	ลักษณะสิ่งปลูกสร้าง	ลักษณะการใช้ประโยชน์	ขนาดพื้นที่สิ่งปลูกสร้าง (ตารางเมตร)	คิดเป็นสัดส่วนตามการใช้ประโยชน์ (ร้อยละ)	ราคาประเมินต่อตารางเมตร (บาท)	รวมราคาสิ่งปลูกสร้าง (บาท)	ค่าเสื่อม						ราคาประเมินหลังหักค่าเสื่อม (บาท)		
						ไร่	งาน	ตร.ว.												อายุโรงเรือน (ปี)							คิดเป็นค่าเสื่อม (บาท)	
1370	น.ส.3ก		985	หมู่ 13 ต.ทุ่งใหญ่	1	16	1	24	6524	50	326,200	-	-	-	-	-	-	-	-	-	-	-	326,200	-	-	326,200	0.01	
1371	น.ส.3ก		986	หมู่ 13 ต.ทุ่งใหญ่	1	12	0	99	4899	50	244,950	-	-	-	-	-	-	-	-	-	-	-	-	244,950	-	-	244,950	0.01
1372	ส.ป.ก.4-01	-	986	หมู่ 17 ต.ทุ่งใหญ่	1	17	3	97	7197	65	467,805	-	-	-	-	-	-	-	-	-	-	-	-	467,805	-	-	467,805	0.01
1373	ส.ป.ก.4-01	-	987	หมู่ 14 ต.ทุ่งใหญ่	1	23	2	64	9464	100	946,400	-	-	-	-	-	-	-	-	-	-	-	-	946,400	-	-	946,400	0.01
1374	น.ส.3ก		987	หมู่ 13 ต.ทุ่งใหญ่	1	13	0	18	5218	50	260,900	-	-	-	-	-	-	-	-	-	-	-	-	260,900	-	-	260,900	0.01
1375	ส.ป.ก.4-01	-	988	หมู่ 7 ต.ทุ่งใหญ่	1	25	1	66	10166	65	660,790	-	-	-	-	-	-	-	-	-	-	-	-	660,790	-	-	660,790	0.01
1376	น.ส.3ก		988	หมู่ 13 ต.ทุ่งใหญ่	1	12	3	58	5158	50	257,900	-	-	-	-	-	-	-	-	-	-	-	-	257,900	-	-	257,900	0.01
1377	ส.ป.ก.4-01	-	989	หมู่ 14 ต.ทุ่งใหญ่	1	39	3	20	15920	65	1,034,800	-	-	-	-	-	-	-	-	-	-	-	-	1,034,800	-	-	1,034,800	0.01
1378	น.ส.3ก		989	หมู่ 13 ต.ทุ่งใหญ่	1	23	0	39	9239	65	600,535	-	-	-	-	-	-	-	-	-	-	-	-	600,535	-	-	600,535	0.01

หมายเหตุ : ลักษณะการใช้ประโยชน์ ๑. ประกอบเกษตรกรรม

๒. อยู่อาศัย

๓. อื่นๆ

๔. ทิ้งไว้ว่างเปล่าหรือไม่ได้ทำประโยชน์ตามควรแก่สภาพ

๕. ใช้ประโยชน์หลายประเภท

ราคาประเมินทุนทรัพย์ของที่ดินและสิ่งปลูกสร้าง

องค์การบริหารส่วนตำบลทุ่งใหญ่ อำเภอ โพธิ์ประทับช้าง จังหวัด พิจิตร

ที่	ประเภทที่ดิน	หน้าสำรวจ	เลขที่	สถานที่ตั้ง(หมู่ที่/ชุมชน/ตำบล)	ลักษณะการใช้ประโยชน์	ราคาประเมินทุนทรัพย์ของที่ดิน						คำนวณราคาประเมินทุนทรัพย์ของสิ่งปลูกสร้าง									รวมราคาประเมินของที่ดินและสิ่งปลูกสร้าง (บาท)	ราคาประเมินของที่ดินและสิ่งปลูกสร้างตามสัดส่วนการใช้ประโยชน์ (บาท)	หักมูลค่าฐานภาษีที่ได้รับยกเว้น (บาท)	คงเหลือราคาประเมินทุนทรัพย์ที่ต้องเสียภาษี (บาท)	อัตราภาษี (ร้อยละ)			
						จำนวนเนื้อที่ดิน			จำนวนเป็นตารางวา	ราคาประเมินต่อตารางวา (บาท)	รวมราคาประเมินที่ดิน (บาท)	ที่	ประเภทสิ่งปลูกสร้าง	ลักษณะสิ่งปลูกสร้าง	ลักษณะการใช้ประโยชน์	ขนาดพื้นที่สิ่งปลูกสร้าง (ตารางเมตร)	คิดเป็นสัดส่วนตามการใช้ประโยชน์ (ร้อยละ)	ราคาประเมินต่อตารางเมตร (บาท)	รวมราคาสิ่งปลูกสร้าง (บาท)	ค่าเสื่อม						ราคาประเมินหลังหักค่าเสื่อม (บาท)		
						ไร่	งาน	ตร.ว.												อายุโรงเรือน (ปี)							คิดเป็นค่าเสื่อม (บาท)	
1379	ส.ป.ก.4-01	-	990	หมู่ 14 ต.ทุ่งใหญ่	1	8	0	0	3200	100	320,000	-	-	-	-	-	-	-	-	-	320,000	-	-	320,000	0.01			
1380	น.ส.3ก		990	หมู่ 13 ต.ทุ่งใหญ่	1	14	0	85	5685	65	369,525	-	-	-	-	-	-	-	-	-	369,525	-	-	369,525	0.01			
1381	น.ส.3ก		991	หมู่ 13 ต.ทุ่งใหญ่	1	11	3	27	4727	65	307,255	-	-	-	-	-	-	-	-	-	307,255	-	-	307,255	0.01			
1382	ส.ป.ก.4-01	-	992	หมู่ 14 ต.ทุ่งใหญ่	1	22	0	51	8851	65	575,315	-	-	-	-	-	-	-	-	-	575,315	-	-	575,315	0.01			
						3	3	1	50	1350	65	87,750	182	100-บ้านพักอาศัย 1ชั้น	ไม้	3	42	100	6,450	270,900	7	67,725	203,175	290,925	-	-	290,925	0.3
													183	504-โรงจอดรถ 1ชั้น	ตึก	3	250	100	2,400	600,000	7	42,000	558,000	558,000	-	-	558,000	0.3
													184	504-โรงจอดรถ 1ชั้น	ตึก	3	120	100	2,400	288,000	7	20,160	267,840	267,840	-	-	267,840	0.3
1383	ส.ป.ก.4-01	-	993	หมู่ 14 ต.ทุ่งใหญ่	1	9	0	0	3600	65	234,000	-	-	-	-	-	-	-	-	-	234,000	-	-	234,000	0.01			
						2	1	0	58	458	65	29,770	-	-	-	-	-	-	-	-	-	-	29,770	-	29,770	-	-	

หมายเหตุ : ลักษณะการใช้ประโยชน์ ๑. ประกอบเกษตรกรรม

๒. อยู่อาศัย

๓. อื่นๆ

๔. ทิ้งไว้ว่างเปล่าหรือไม่ได้ทำประโยชน์ตามควรแก่สภาพ

๕. ใช้ประโยชน์หลายประเภท

ราคาประเมินทุนทรัพย์ของที่ดินและสิ่งปลูกสร้าง

องค์การบริหารส่วนตำบลทุ่งใหญ่ อำเภอ โพธิ์ประทับช้าง จังหวัด พิจิตร

ที่	ประเภทที่ดิน	หน้าสำรวจ	เลขที่	สถานที่ตั้ง(หมู่ที่/ชุมชน/ตำบล)	ลักษณะการใช้ประโยชน์	ราคาประเมินทุนทรัพย์ของที่ดิน						คำนวณราคาประเมินทุนทรัพย์ของสิ่งปลูกสร้าง										รวมราคาประเมินของที่ดินและสิ่งปลูกสร้าง (บาท)	ราคาประเมินของที่ดินและสิ่งปลูกสร้างตามสัดส่วนการใช้ประโยชน์ (บาท)	หักมูลค่าฐานภาษีที่ได้รับยกเว้น (บาท)	คงเหลือราคาประเมินทุนทรัพย์ที่ต้องเสียภาษี (บาท)	อัตราภาษี (ร้อยละ)	
						จำนวนเนื้อที่ดิน			จำนวนเป็นตารางวา	ราคาประเมินต่อตารางวา (บาท)	รวมราคาประเมินที่ดิน (บาท)	ที่	ประเภทสิ่งปลูกสร้าง	ลักษณะสิ่งปลูกสร้าง	ลักษณะการใช้ประโยชน์	ขนาดพื้นที่สิ่งปลูกสร้าง (ตารางเมตร)	คิดเป็นสัดส่วนตามการใช้ประโยชน์ (ร้อยละ)	ราคาประเมินต่อตารางเมตร (บาท)	รวมราคาสิ่งปลูกสร้าง (บาท)	ค่าเสื่อม							ราคาประเมินหลังหักค่าเสื่อม (บาท)
						ไร่	งาน	ตร.ว.												อายุโรงเรือน (ปี)	คิดเป็นค่าเสื่อม (บาท)						
					3	0	0	41	41	65	2,665	185	512-สถานีบริการน้ำมันซีอเพิล 1 ชั้น	ตึก	3	6	100	5,100	30,600	6	1,836	28,764	31,429	-	-	31,429	0.3
												186	504-โรงจอดรถ 1 ชั้น	ตึก	3	14	100	2,400	33,600	6	2,016	31,584	31,584	-	-	31,584	0.3
												187	100-บ้านพักอาศัย 1 ชั้น	ตึก	3	12	100	6,450	77,400	6	4,644	72,756	72,756	-	-	72,756	0.3
1384	ส.ป.ก.4-01	-	994	หมู่ 14 ต.ทุ่งใหญ่	1	16	2	72	6672	65	433,680		-	-	-	-	-	-	-	-	-	-	433,680	-	-	433,680	0.01
					2	0	1	50	150	65	9,750		-	-	-	-	-	-	-	-	-	-	9,750	-	9,750	-	-
1385	น.ส.3ก	-	994	หมู่ 13 ต.ทุ่งใหญ่	1	13	3	7	5507	65	357,955		-	-	-	-	-	-	-	-	-	-	357,955	-	-	357,955	0.01
1386	ส.ป.ก.4-01	-	995	หมู่ 14 ต.ทุ่งใหญ่	1	30	2	88	12288	65	798,720		-	-	-	-	-	-	-	-	-	-	798,720	-	-	798,720	0.01
1387	น.ส.3ก		995	หมู่ 13 ต.ทุ่งใหญ่	1	11	0	55	4455	65	289,575		-	-	-	-	-	-	-	-	-	-	289,575	-	-	289,575	0.01
1388	ส.ป.ก.4-01		996	หมู่ 15 ต.ทุ่งใหญ่	1	3	1	18	1318	50	65,900		-	-	-	-	-	-	-	-	-	-	65,900	-	-	65,900	0.01

หมายเหตุ : ลักษณะการใช้ประโยชน์ ๑. ประกอบเกษตรกรรม

๒. อยู่อาศัย

๓. อื่นๆ

๔. ทิ้งไว้ว่างเปล่าหรือไม่ได้ทำประโยชน์ตามควรแก่สภาพ

๕. ใช้ประโยชน์หลายประเภท

ราคาประเมินทุนทรัพย์ของที่ดินและสิ่งปลูกสร้าง

องค์การบริหารส่วนตำบลทุ่งใหญ่ อำเภอ โพธิ์ประทับช้าง จังหวัด พิจิตร

ที่	ประเภทที่ดิน	หน้าสำรวจ	เลขที่	สถานที่ตั้ง(หมู่ที่/ชุมชน/ตำบล)	ลักษณะการใช้ประโยชน์	ราคาประเมินทุนทรัพย์ของที่ดิน						คำนวณราคาประเมินทุนทรัพย์ของสิ่งปลูกสร้าง										รวมราคาประเมินของที่ดินและสิ่งปลูกสร้าง (บาท)	ราคาประเมินของที่ดินและสิ่งปลูกสร้างตามสัดส่วนการใช้ประโยชน์ (บาท)	หักมูลค่าฐานภาษีที่ได้รับยกเว้น (บาท)	คงเหลือราคาประเมินทุนทรัพย์ที่ต้องเสียภาษี (บาท)	อัตราภาษี (ร้อยละ)	
						จำนวนเนื้อที่ดิน			จำนวนเป็นตารางวา	ราคาประเมินต่อตารางวา (บาท)	รวมราคาประเมินที่ดิน (บาท)	ที่	ประเภทสิ่งปลูกสร้าง	ลักษณะสิ่งปลูกสร้าง	ลักษณะการใช้ประโยชน์	ขนาดพื้นที่สิ่งปลูกสร้าง (ตารางเมตร)	คิดเป็นสัดส่วนตามการใช้ประโยชน์ (ร้อยละ)	ราคาประเมินต่อตารางเมตร (บาท)	รวมราคาสิ่งปลูกสร้าง (บาท)	ค่าเสื่อม							ราคาประเมินหลังหักค่าเสื่อม (บาท)
						ไร่	งาน	ตร.ว.												อายุโรงเรือน (ปี)	คิดเป็นค่าเสื่อม (บาท)						
1389	น.ส.3ก	-	996	หมู่ 2 ต.ทุ่งใหญ่	1	22	2	90	9090	65	590,850	-	-	-	-	-	-	-	-	-	-	-	590,850	-	-	590,850	0.01
1390	ส.ป.ก.4-01	-	997	หมู่ 17 ต.ทุ่งใหญ่	1	13	0	96	5296	95	503,120	-	-	-	-	-	-	-	-	-	-	-	503,120	-	-	503,120	0.01
					2	1	1	50	550	95	52,250	-	-	-	-	-	-	-	-	-	-	52,250	-	52,250	-	-	
					3	0	0	16	16	95	1,520	188	100-บ้านพักอาศัย 1ชั้น	ตึก	3	65	100	6,450	419,250	7	29,348	389,903	391,423	-	-	391,423	0.3
1391	ส.ป.ก.4-01	-	998	หมู่ 14 ต.ทุ่งใหญ่	1	10	0	0	4000	65	260,000	-	-	-	-	-	-	-	-	-	-	-	260,000	-	-	260,000	0.01
1392	ส.ป.ก.4-01		1000	หมู่ 7 ต.ทุ่งใหญ่	1	5	0	0	2000	50	100,000	-	-	-	-	-	-	-	-	-	-	-	100,000	-	-	100,000	0.01
1393	ส.ป.ก.4-01	-	1001	หมู่ 14 ต.ทุ่งใหญ่	1	27	0	0	10800	100	1,080,000	-	-	-	-	-	-	-	-	-	-	-	1,080,000	-	-	1,080,000	0.01
					2	0	1	61	161	100	16,100	-	-	-	-	-	-	-	-	-	-	-	16,100	-	16,100	-	-
1394	ส.ป.ก.4-01	-	1002	หมู่ 14 ต.ทุ่งใหญ่	1	2	2	0	1000	110	110,000	-	-	-	-	-	-	-	-	-	-	-	110,000	-	-	110,000	0.01

หมายเหตุ : ลักษณะการใช้ประโยชน์ ๑. ประกอบเกษตรกรรม

๒. อยู่อาศัย

๓. อื่นๆ

๔. ทิ้งไว้ว่างเปล่าหรือไม่ได้ทำประโยชน์ตามควรแก่สภาพ

๕. ใช้ประโยชน์หลายประเภท

ราคาประเมินทุนทรัพย์ของที่ดินและสิ่งปลูกสร้าง

องค์การบริหารส่วนตำบลทุ่งใหญ่ อำเภอ โพธิ์ประทับช้าง จังหวัด พิจิตร

ที่	ประเภทที่ดิน	หน้าสำรวจ	เลขที่	สถานที่ตั้ง(หมู่ที่/ชุมชน/ตำบล)	ลักษณะการใช้ประโยชน์	ราคาประเมินทุนทรัพย์ของที่ดิน						คำนวณราคาประเมินทุนทรัพย์ของสิ่งปลูกสร้าง									รวมราคาประเมินของที่ดินและสิ่งปลูกสร้าง (บาท)	ราคาประเมินของที่ดินและสิ่งปลูกสร้างตามสัดส่วนการใช้ประโยชน์ (บาท)	หักมูลค่าฐานภาษีที่ได้รับยกเว้น (บาท)	คงเหลือราคาประเมินทุนทรัพย์ที่ต้องเสียภาษี (บาท)	อัตราภาษี (ร้อยละ)		
						จำนวนเนื้อที่ดิน			จำนวนเป็นตารางวา	ราคาประเมินต่อตารางวา (บาท)	รวมราคาประเมินที่ดิน (บาท)	ที่	ประเภทสิ่งปลูกสร้าง	ลักษณะสิ่งปลูกสร้าง	ลักษณะการใช้ประโยชน์	ขนาดพื้นที่สิ่งปลูกสร้าง (ตารางเมตร)	คิดเป็นสัดส่วนตามการใช้ประโยชน์ (ร้อยละ)	ราคาประเมินต่อตารางเมตร (บาท)	รวมราคาสิ่งปลูกสร้าง (บาท)	ค่าเสื่อม						ราคาประเมินหลังหักค่าเสื่อม (บาท)	
						ไร่	งาน	ตร.ว.												อายุโรงเรือน (ปี)							คิดเป็นค่าเสื่อม (บาท)
					2	0	1	12	112	110	12,320		-	-	-	-	-	-	-	-	-	12,320	-	12,320	-	-	
1395	ส.ป.ก.4-01	-	1003	หมู่ 14 ต.ทุ่งใหญ่	1	2	1	77	977	80	78,160		-	-	-	-	-	-	-	-	-	78,160	-	-	78,160	0.01	
1396	ส.ป.ก.4-01	-	1004	หมู่ 14 ต.ทุ่งใหญ่	1	15	2	65	6265	50	313,250		-	-	-	-	-	-	-	-	-	313,250	-	-	313,250	0.01	
1397	ส.ป.ก.4-01	-	1005	หมู่ 14 ต.ทุ่งใหญ่	2	1	0	98	498	100	49,800		-	-	-	-	-	-	-	-	-	49,800	-	-	49,800	0.02	
1398	ส.ป.ก.4-01	-	1006	หมู่ 3 ต.ทุ่งใหญ่	1	22	3	69	9169	65	595,985		-	-	-	-	-	-	-	-	-	595,985	-	-	595,985	0.01	
1399	ส.ป.ก.4-01		1007	หมู่ 3 ต.ทุ่งใหญ่	1	19	2	18	7818	65	508,170		-	-	-	-	-	-	-	-	-	508,170	-	-	508,170	0.01	
1400	ส.ป.ก.4-01	-	1008	หมู่ 3 ต.ทุ่งใหญ่	1	34	0	62	13662	110	1,502,820		-	-	-	-	-	-	-	-	-	1,502,820	-	-	1,502,820	0.01	
					2	0	1	0	100	110	11,000		-	-	-	-	-	-	-	-	-	11,000	-	11,000	-	-	
1401	ส.ป.ก.4-01	-	1009	หมู่ 5 ต.ทุ่งใหญ่	1	50	0	0	20000	75	1,500,000		-	-	-	-	-	-	-	-	-	1,500,000	-	-	1,500,000	0.01	

หมายเหตุ : ลักษณะการใช้ประโยชน์ ๑. ประกอบเกษตรกรรม

๒. อยู่อาศัย

๓. อื่นๆ

๔. ทิ้งไว้ว่างเปล่าหรือไม่ได้ทำประโยชน์ตามควรแก่สภาพ

๕. ใช้ประโยชน์หลายประเภท

ราคาประเมินทุนทรัพย์ของที่ดินและสิ่งปลูกสร้าง

องค์การบริหารส่วนตำบลทุ่งใหญ่ อำเภอ โพธิ์ประทับช้าง จังหวัด พิจิตร

ที่	ประเภทที่ดิน	หน้าสำรวจ	เลขที่	สถานที่ตั้ง(หมู่ที่/ชุมชน/ตำบล)	ลักษณะการใช้ประโยชน์	ราคาประเมินทุนทรัพย์ของที่ดิน						คำนวณราคาประเมินทุนทรัพย์ของสิ่งปลูกสร้าง									รวมราคาประเมินของที่ดินและสิ่งปลูกสร้าง (บาท)	ราคาประเมินของที่ดินและสิ่งปลูกสร้างตามสัดส่วนการใช้ประโยชน์ (บาท)	หักมูลค่าฐานภาษีที่ได้รับยกเว้น (บาท)	คงเหลือราคาประเมินทุนทรัพย์ที่ต้องเสียภาษี (บาท)	อัตราภาษี (ร้อยละ)		
						จำนวนเนื้อที่ดิน			จำนวนเป็นตารางวา	ราคาประเมินต่อตารางวา (บาท)	รวมราคาประเมินที่ดิน (บาท)	ที่	ประเภทสิ่งปลูกสร้าง	ลักษณะสิ่งปลูกสร้าง	ลักษณะการใช้ประโยชน์	ขนาดพื้นที่สิ่งปลูกสร้าง (ตารางเมตร)	คิดเป็นสัดส่วนตามการใช้ประโยชน์ (ร้อยละ)	ราคาประเมินต่อตารางเมตร (บาท)	รวมราคาสิ่งปลูกสร้าง (บาท)	ค่าเสื่อม						ราคาประเมินหลังหักค่าเสื่อม (บาท)	
						ไร่	งาน	ตร.ว.												อายุโรงเรือน (ปี)							คิดเป็นค่าเสื่อม (บาท)
1402	ส.ป.ก.4-01	-	1010	หมู่ 5 ต.ทุ่งใหญ่	1	7	0	86	2886	70	202,020	-	-	-	-	-	-	-	-	-	202,020	-	-	202,020	0.01		
1403	ส.ป.ก.4-01	-	1011	หมู่ 3 ต.ทุ่งใหญ่	1	5	0	71	2071	75	155,325	-	-	-	-	-	-	-	-	-	155,325	-	-	155,325	0.01		
1404	ส.ป.ก.4-01	-	1012	หมู่ 3 ต.ทุ่งใหญ่	1	20	1	65	8165	65	530,725	-	-	-	-	-	-	-	-	-	530,725	-	-	530,725	0.01		
1405	ส.ป.ก.4-01	-	1013	หมู่ 14 ต.ทุ่งใหญ่	1	24	2	56	9856	65	640,640	-	-	-	-	-	-	-	-	-	640,640	-	-	640,640	0.01		
1406	ส.ป.ก.4-01	-	1014	หมู่ 4 ต.ทุ่งใหญ่	1	11	3	12	4712	50	235,600	-	-	-	-	-	-	-	-	-	235,600	-	-	235,600	0.01		
1407	ส.ป.ก.4-01	-	1015	หมู่ 6 ต.ทุ่งใหญ่	1	20	2	55	8255	65	536,575	-	-	-	-	-	-	-	-	-	536,575	-	-	536,575	0.01		
1408	ส.ป.ก.4-01	-	1016	หมู่ 17 ต.ทุ่งใหญ่	1	26	1	22	10522	65	683,930	-	-	-	-	-	-	-	-	-	683,930	-	-	683,930	0.01		
					2	1	0	0	400	65	26,000	-	-	-	-	-	-	-	-	-	26,000	-	26,000	-	-		
1409	ส.ป.ก.4-01	-	1017	หมู่ 6 ต.ทุ่งใหญ่	1	4	0	0	1600	50	80,000	-	-	-	-	-	-	-	-	-	80,000	-	-	80,000	0.01		

หมายเหตุ : ลักษณะการใช้ประโยชน์ ๑. ประกอบเกษตรกรรม

๒. อยู่อาศัย

๓. อื่นๆ

๔. ทิ้งไว้ว่างเปล่าหรือไม่ได้ทำประโยชน์ตามควรแก่สภาพ

๕. ใช้ประโยชน์หลายประเภท

ราคาประเมินทุนทรัพย์ของที่ดินและสิ่งปลูกสร้าง

องค์การบริหารส่วนตำบลทุ่งใหญ่ อำเภอ โพธิ์ประทับช้าง จังหวัด พิจิตร

ที่	ประเภทที่ดิน	หน้าสำรวจ	เลขที่	สถานที่ตั้ง(หมู่ที่/ชุมชน/ตำบล)	ลักษณะการใช้ประโยชน์	ราคาประเมินทุนทรัพย์ของที่ดิน						คำนวณราคาประเมินทุนทรัพย์ของสิ่งปลูกสร้าง										รวมราคาประเมินของที่ดินและสิ่งปลูกสร้าง (บาท)	ราคาประเมินของที่ดินและสิ่งปลูกสร้างตามสัดส่วนการใช้ประโยชน์ (บาท)	หักมูลค่าฐานภาษีที่ได้รับยกเว้น (บาท)	คงเหลือราคาประเมินทุนทรัพย์ที่ต้องเสียภาษี (บาท)	อัตรากาษี (ร้อยละ)		
						จำนวนเนื้อที่ดิน			จำนวนเป็นตารางวา	ราคาประเมินต่อตารางวา (บาท)	รวมราคาประเมินที่ดิน (บาท)	ที่	ประเภทสิ่งปลูกสร้าง	ลักษณะสิ่งปลูกสร้าง	ลักษณะการใช้ประโยชน์	ขนาดพื้นที่สิ่งปลูกสร้าง (ตารางเมตร)	คิดเป็นสัดส่วนตามการใช้ประโยชน์ (ร้อยละ)	ราคาประเมินต่อตารางเมตร (บาท)	รวมราคาสิ่งปลูกสร้าง (บาท)	ค่าเสื่อม							ราคาประเมินหลังหักค่าเสื่อม (บาท)	
						ไร่	งาน	ตร.ว.												อายุโรงเรือน (ปี)	คิดเป็นค่าเสื่อม (บาท)							
1410	ส.ป.ก.4-01	-	1018	หมู่ 6 ต.ทุ่งใหญ่	1	20	2	0	8200	50	410,000	-	-	-	-	-	-	-	-	-	-	-	-	410,000	-	-	410,000	0.01
1411	ส.ป.ก.4-01	-	1019	หมู่ 3 ต.ทุ่งใหญ่	1	1	3	96	796	75	59,700	-	-	-	-	-	-	-	-	-	-	-	-	59,700	-	-	59,700	0.01
1412	ส.ป.ก.4-01	-	1020	หมู่ 3 ต.ทุ่งใหญ่	1	7	1	69	2969	65	192,985	-	-	-	-	-	-	-	-	-	-	-	-	192,985	-	-	192,985	0.01
1413	ส.ป.ก.4-01	-	1021	หมู่ 6 ต.ทุ่งใหญ่	1	25	1	86	10186	65	662,090	-	-	-	-	-	-	-	-	-	-	-	-	662,090	-	-	662,090	0.01
1414	ส.ป.ก.4-01	-	1022	หมู่ 14 ต.ทุ่งใหญ่	1	45	0	24	18024	50	901,200	-	-	-	-	-	-	-	-	-	-	-	-	901,200	-	-	901,200	0.01
1415	ส.ป.ก.4-01	-	1024	หมู่ 14 ต.ทุ่งใหญ่	1	7	2	0	3000	65	195,000	-	-	-	-	-	-	-	-	-	-	-	-	195,000	-	-	195,000	0.01
1416	ส.ป.ก.4-01	-	1025	หมู่ 7 ต.ทุ่งใหญ่	1	30	0	0	12000	65	780,000	-	-	-	-	-	-	-	-	-	-	-	-	780,000	-	-	780,000	0.01
1417	ส.ป.ก.4-01	-	1026	หมู่ 7 ต.ทุ่งใหญ่	1	16	0	0	6400	50	320,000	-	-	-	-	-	-	-	-	-	-	-	-	320,000	-	-	320,000	0.01
1418	ส.ป.ก.4-01	-	1027	หมู่ 7 ต.ทุ่งใหญ่	1	38	0	11	15211	50	760,550	-	-	-	-	-	-	-	-	-	-	-	-	760,550	-	-	760,550	0.01

หมายเหตุ : ลักษณะการใช้ประโยชน์ ๑. ประกอบเกษตรกรรม

๒. อยู่อาศัย

๓. อื่นๆ

๔. ทิ้งไว้ว่างเปล่าหรือไม่ได้ทำประโยชน์ตามควรแก่สภาพ

๕. ใช้ประโยชน์หลายประเภท

ราคาประเมินทุนทรัพย์ของที่ดินและสิ่งปลูกสร้าง

องค์การบริหารส่วนตำบลทุ่งใหญ่ อำเภอ โพธิ์ประทับช้าง จังหวัด พิจิตร

ที่	ประเภทที่ดิน	หน้าสำรวจ	เลขที่	สถานที่ตั้ง(หมู่ที่/ชุมชน/ตำบล)	ลักษณะการใช้ประโยชน์	ราคาประเมินทุนทรัพย์ของที่ดิน						คำนวณราคาประเมินทุนทรัพย์ของสิ่งปลูกสร้าง									รวมราคาประเมินของที่ดินและสิ่งปลูกสร้าง (บาท)	ราคาประเมินของที่ดินและสิ่งปลูกสร้างตามสัดส่วนการใช้ประโยชน์ (บาท)	หักมูลค่าฐานภาษีที่ได้รับยกเว้น (บาท)	คงเหลือราคาประเมินทุนทรัพย์ที่ต้องเสียภาษี (บาท)	อัตราภาษี (ร้อยละ)		
						จำนวนเนื้อที่ดิน			จำนวนเป็นตารางวา	ราคาประเมินต่อตารางวา (บาท)	รวมราคาประเมินที่ดิน (บาท)	ที่	ประเภทสิ่งปลูกสร้าง	ลักษณะสิ่งปลูกสร้าง	ลักษณะการใช้ประโยชน์	ขนาดพื้นที่สิ่งปลูกสร้าง (ตารางเมตร)	คิดเป็นสัดส่วนตามการใช้ประโยชน์ (ร้อยละ)	ราคาประเมินต่อตารางเมตร (บาท)	รวมราคาสิ่งปลูกสร้าง (บาท)	ค่าเสื่อม						ราคาประเมินหลังหักค่าเสื่อม (บาท)	
						ไร่	งาน	ตร.ว.												อายุโรงเรือน (ปี)							คิดเป็นค่าเสื่อม (บาท)
1419	ส.ป.ก.4-01	-	1028	หมู่ 14 ต.ทุ่งใหญ่	1	5	0	0	2000	50	100,000	-	-	-	-	-	-	-	-	-	100,000	-	-	100,000	0.01		
1420	ส.ป.ก.4-01	-	1029	หมู่ 14 ต.ทุ่งใหญ่	1	15	2	0	6200	110	682,000	-	-	-	-	-	-	-	-	-	682,000	-	-	682,000	0.01		
1421	ส.ป.ก.4-01	-	1030	หมู่ 14 ต.ทุ่งใหญ่	1	24	1	5	9705	65	630,825	-	-	-	-	-	-	-	-	-	630,825	-	-	630,825	0.01		
1422	ส.ป.ก.4-01	-	1031	หมู่ 14 ต.ทุ่งใหญ่	1	9	3	55	3955	65	257,075	-	-	-	-	-	-	-	-	-	257,075	-	-	257,075	0.01		
1423	ส.ป.ก.4-01	-	1032	หมู่ 7 ต.ทุ่งใหญ่	1	41	3	41	16741	65	1,088,165	-	-	-	-	-	-	-	-	-	1,088,165	-	-	1,088,165	0.01		
1424	ส.ป.ก.4-01	-	1033	หมู่ 15 ต.ทุ่งใหญ่	1	26	1	13	10513	65	683,345	-	-	-	-	-	-	-	-	-	683,345	-	-	683,345	0.01		
1425	ส.ป.ก.4-01	-	1034	หมู่ 14 ต.ทุ่งใหญ่	1	32	1	33	12933	65	840,645	-	-	-	-	-	-	-	-	-	840,645	-	-	840,645	0.01		
1426	น.ส.3ก	-	1034	หมู่ 2 ต.ทุ่งใหญ่	1	46	0	61	18461	65	1,199,965	-	-	-	-	-	-	-	-	-	1,199,965	-	-	1,199,965	0.01		
1427	ส.ป.ก.4-01	-	1035	หมู่ 14 ต.ทุ่งใหญ่	1	9	2	41	3841	50	192,050	-	-	-	-	-	-	-	-	-	192,050	-	-	192,050	0.01		

หมายเหตุ : ลักษณะการใช้ประโยชน์ ๑. ประกอบเกษตรกรรม

๒. อยู่อาศัย

๓. อื่นๆ

๔. ทิ้งไว้ว่างเปล่าหรือไม่ได้ทำประโยชน์ตามควรแก่สภาพ

๕. ใช้ประโยชน์หลายประเภท

ราคาประเมินทุนทรัพย์ของที่ดินและสิ่งปลูกสร้าง

องค์การบริหารส่วนตำบลทุ่งใหญ่ อำเภอ โพธิ์ประทับช้าง จังหวัด พิจิตร

ที่	ประเภทที่ดิน	หน้าสำรวจ	เลขที่	สถานที่ตั้ง(หมู่ที่/ชุมชน/ตำบล)	ลักษณะการใช้ประโยชน์	ราคาประเมินทุนทรัพย์ของที่ดิน						คำนวณราคาประเมินทุนทรัพย์ของสิ่งปลูกสร้าง										รวมราคาประเมินของที่ดินและสิ่งปลูกสร้าง (บาท)	ราคาประเมินของที่ดินและสิ่งปลูกสร้างตามสัดส่วนการใช้ประโยชน์ (บาท)	หักมูลค่าฐานภาษีที่ได้รับยกเว้น (บาท)	คงเหลือราคาประเมินที่ต้องเสียภาษี (บาท)	อัตราภาษี (ร้อยละ)	
						จำนวนเนื้อที่ดิน			จำนวนเป็นตารางวา	ราคาประเมินต่อตารางวา (บาท)	รวมราคาประเมินที่ดิน (บาท)	ที่	ประเภทสิ่งปลูกสร้าง	ลักษณะสิ่งปลูกสร้าง	ลักษณะการใช้ประโยชน์	ขนาดพื้นที่สิ่งปลูกสร้าง (ตารางเมตร)	คิดเป็นสัดส่วนตามการใช้ประโยชน์ (ร้อยละ)	ราคาประเมินต่อตารางเมตร (บาท)	รวมราคาสิ่งปลูกสร้าง (บาท)	ค่าเสื่อม							ราคาประเมินหลังหักค่าเสื่อม (บาท)
						ไร่	งาน	ตร.ว.												อายุโรงเรือน (ปี)	คิดเป็นค่าเสื่อม (บาท)						
1428	ส.ป.ก.4-01	-	1036	หมู่ 10 ต.ทุ่งใหญ่	1	7	2	0	3000	90	270,000	-	-	-	-	-	-	-	-	-	-	-	270,000	-	-	270,000	0.01
					2	0	3	14	314	90	28,260	189	100-บ้านพักอาศัย 1ชั้น	ตึก	2	108	100	6,450	696,600	13	111,456	585,144	613,404	-	585,144	28,260	0.02
1429	ส.ป.ก.4-01	-	1037	หมู่ 4 ต.ทุ่งใหญ่	1	19	0	77	7677	65	499,005	-	-	-	-	-	-	-	-	-	-	-	499,005	-	-	499,005	0.01
1430	ส.ป.ก.4-01	-	1038	หมู่ 6 ต.ทุ่งใหญ่	1	22	1	74	8974	65	583,310	-	-	-	-	-	-	-	-	-	-	-	583,310	-	-	583,310	0.01
1431	ส.ป.ก.4-01	-	1040	หมู่ 4 ต.ทุ่งใหญ่	1	50	0	89	20089	80	1,607,120	-	-	-	-	-	-	-	-	-	-	-	1,607,120	-	-	1,607,120	0.01
					2	1	1	0	500	80	40,000	190	100-บ้านพักอาศัย 1ชั้น	ตึก	2	120	100	6,450	774,000	15	154,800	619,200	659,200	-	619,200	40,000	0.02
1432	ส.ป.ก.4-01	-	1041	หมู่ 4 ต.ทุ่งใหญ่	1	13	1	15	5315	50	265,750	-	-	-	-	-	-	-	-	-	-	-	265,750	-	-	265,750	0.01
1433	น.ส.3ก	-	1041	หมู่ 2 ต.ทุ่งใหญ่	1	50	3	75	20375	100	2,037,500	-	-	-	-	-	-	-	-	-	-	-	2,037,500	-	-	2,037,500	0.01
1434	ส.ป.ก.4-01	-	1042	หมู่ 3 ต.ทุ่งใหญ่	1	25	3	45	10345	50	517,250	-	-	-	-	-	-	-	-	-	-	-	517,250	-	-	517,250	0.01

หมายเหตุ : ลักษณะการใช้ประโยชน์ ๑. ประกอบเกษตรกรรม

๒. อยู่อาศัย

๓. อื่นๆ

๔. ทิ้งไว้ว่างเปล่าหรือไม่ได้ทำประโยชน์ตามควรแก่สภาพ

๕. ใช้ประโยชน์หลายประเภท

ราคาประเมินทุนทรัพย์ของที่ดินและสิ่งปลูกสร้าง

องค์การบริหารส่วนตำบลทุ่งใหญ่ อำเภอ โพธิ์ประทับช้าง จังหวัด พิจิตร

ที่	ประเภทที่ดิน	หน้าสำรวจ	เลขที่	สถานที่ตั้ง(หมู่ที่/ชุมชน/ตำบล)	ลักษณะการใช้ประโยชน์	ราคาประเมินทุนทรัพย์ของที่ดิน					คำนวณราคาประเมินทุนทรัพย์ของสิ่งปลูกสร้าง										รวมราคาประเมินของที่ดินและสิ่งปลูกสร้าง (บาท)	ราคาประเมินของที่ดินและสิ่งปลูกสร้างตามสัดส่วนการใช้ประโยชน์ (บาท)	หักมูลค่าฐานภาษีที่ได้รับยกเว้น (บาท)	คงเหลือราคาประเมินทุนทรัพย์ที่ต้องเสียภาษี (บาท)	อัตราภาษี (ร้อยละ)		
						จำนวนเนื้อที่ดิน			จำนวนเป็นตารางวา	ราคาประเมินต่อตารางวา (บาท)	รวมราคาประเมินที่ดิน (บาท)	ที่	ประเภทสิ่งปลูกสร้าง	ลักษณะสิ่งปลูกสร้าง	ลักษณะการใช้ประโยชน์	ขนาดพื้นที่สิ่งปลูกสร้าง (ตารางเมตร)	คิดเป็นสัดส่วนตามการใช้ประโยชน์ (ร้อยละ)	ราคาประเมินต่อตารางเมตร (บาท)	รวมราคาสิ่งปลูกสร้าง (บาท)	ค่าเสื่อม						ราคาประเมินหลังหักค่าเสื่อม (บาท)	
						ไร่	งาน	ตร.ว.												อายุโรงเรือน (ปี)							คิดเป็นค่าเสื่อม (บาท)
1435	ส.ป.ก.4-01		1043	หมู่ 16 ต.ทุ่งใหญ่	1	4	3	99	1999	65	129,935	-	-	-	-	-	-	-	-	-	-	-	129,935	-	-	129,935	0.01
					2	0	1	0	100	65	6,500	-	-	-	-	-	-	-	-	-	-	-	6,500	-	6,500	-	-
1436	ส.ป.ก.4-01		1044	หมู่ 16 ต.ทุ่งใหญ่	1	17	1	32	6932	65	450,580	-	-	-	-	-	-	-	-	-	-	-	450,580	-	-	450,580	0.01
					2	1	0	0	400	65	26,000	-	-	-	-	-	-	-	-	-	-	-	26,000	-	26,000	-	-
1437	ส.ป.ก.4-01		1045	หมู่ 16 ต.ทุ่งใหญ่	1	27	0	39	10839	65	704,535	-	-	-	-	-	-	-	-	-	-	-	704,535	-	-	704,535	0.01
					2	1	0	0	400	65	26,000	-	-	-	-	-	-	-	-	-	-	-	26,000	-	-	-	0.02
1438	ส.ป.ก.4-01		1046	หมู่ 16 ต.ทุ่งใหญ่	1	19	0	70	7670	65	498,550	-	-	-	-	-	-	-	-	-	-	-	498,550	-	-	498,550	0.01
1439	ส.ป.ก.4-01	-	1047	หมู่ 6 ต.ทุ่งใหญ่	1	12	0	39	4839	65	314,535	-	-	-	-	-	-	-	-	-	-	-	314,535	-	-	314,535	0.01
1440	ส.ป.ก.4-01	-	1048	หมู่ 5 ต.ทุ่งใหญ่	1	21	2	42	8642	65	561,730	-	-	-	-	-	-	-	-	-	-	-	561,730	-	-	561,730	0.01

หมายเหตุ : ลักษณะการใช้ประโยชน์ ๑. ประกอบเกษตรกรรม

๒. อยู่อาศัย

๓. อื่นๆ

๔. ทิ้งไว้ว่างเปล่าหรือไม่ได้ทำประโยชน์ตามควรแก่สภาพ

๕. ใช้ประโยชน์หลายประเภท

ราคาประเมินทุนทรัพย์ของที่ดินและสิ่งปลูกสร้าง

องค์การบริหารส่วนตำบลทุ่งใหญ่ อำเภอ โพธิ์ประทับช้าง จังหวัด พิจิตร

ที่	ประเภทที่ดิน	หน้าสำรวจ	เลขที่	สถานที่ตั้ง(หมู่ที่/ชุมชน/ตำบล)	ลักษณะการใช้ประโยชน์	ราคาประเมินทุนทรัพย์ของที่ดิน					คำนวณราคาประเมินทุนทรัพย์ของสิ่งปลูกสร้าง										รวมราคาประเมินของที่ดินและสิ่งปลูกสร้าง (บาท)	ราคาประเมินของที่ดินและสิ่งปลูกสร้างตามสัดส่วนการใช้ประโยชน์ (บาท)	หักมูลค่าฐานภาษีที่ได้รับยกเว้น (บาท)	คงเหลือราคาประเมินทุนทรัพย์ที่ต้องเสียภาษี (บาท)	อัตราภาษี (ร้อยละ)		
						จำนวนเนื้อที่ดิน			จำนวนเป็นตารางวา	ราคาประเมินต่อตารางวา (บาท)	รวมราคาประเมินที่ดิน (บาท)	ที่	ประเภทสิ่งปลูกสร้าง	ลักษณะสิ่งปลูกสร้าง	ลักษณะการใช้ประโยชน์	ขนาดพื้นที่สิ่งปลูกสร้าง (ตารางเมตร)	คิดเป็นสัดส่วนตามการใช้ประโยชน์ (ร้อยละ)	ราคาประเมินต่อตารางเมตร (บาท)	รวมราคาสิ่งปลูกสร้าง (บาท)	ค่าเสื่อม						ราคาประเมินหลังหักค่าเสื่อม (บาท)	
						ไร่	งาน	ตร.ว.												อายุโรงเรือน (ปี)							คิดเป็นค่าเสื่อม (บาท)
1441	ส.ป.ก.4-01	-	1049	หมู่ 15 ต.ทุ่งใหญ่	1	13	2	14	5414	50	270,700	-	-	-	-	-	-	-	-	-	-	-	270,700	-	-	270,700	0.01
1442	ส.ป.ก.4-01	-	1050	หมู่ 5 ต.ทุ่งใหญ่	1	9	0	79	3679	70	257,530	-	-	-	-	-	-	-	-	-	-	-	257,530	-	-	257,530	0.01
					2	1	2	0	600	70	42,000	-	-	-	-	-	-	-	-	-	-	-	42,000	-	42,000	-	-
1443	ส.ป.ก.4-01	-	1051	หมู่ 6 ต.ทุ่งใหญ่	1	37	1	25	14925	65	970,125	-	-	-	-	-	-	-	-	-	-	-	970,125	-	-	970,125	0.01
1444	ส.ป.ก.4-01	-	1052	หมู่ 18 ต.ทุ่งใหญ่	1	14	2	77	5877	80	470,160	-	-	-	-	-	-	-	-	-	-	-	470,160	-	-	470,160	0.01
1445	ส.ป.ก.4-01	-	1053	หมู่ 7 ต.ทุ่งใหญ่	1	25	1	88	10188	65	662,220	-	-	-	-	-	-	-	-	-	-	-	662,220	-	-	662,220	0.01
1446	ส.ป.ก.4-01	-	1054	หมู่ 6 ต.ทุ่งใหญ่	1	16	0	98	6498	65	422,370	-	-	-	-	-	-	-	-	-	-	-	422,370	-	-	422,370	0.01
1447	ส.ป.ก.4-01	-	1055	หมู่ 18 ต.ทุ่งใหญ่	1	15	3	32	6332	65	411,580	-	-	-	-	-	-	-	-	-	-	-	411,580	-	-	411,580	0.01
1448	ส.ป.ก.4-01	-	1056	หมู่ 7 ต.ทุ่งใหญ่	1	47	2	9	19009	65	1,235,585	-	-	-	-	-	-	-	-	-	-	-	1,235,585	-	-	1,235,585	0.01

หมายเหตุ : ลักษณะการใช้ประโยชน์ ๑. ประกอบเกษตรกรรม

๒. อยู่อาศัย

๓. อื่นๆ

๔. ทิ้งไว้ว่างเปล่าหรือไม่ได้ทำประโยชน์ตามควรแก่สภาพ

๕. ใช้ประโยชน์หลายประเภท

ราคาประเมินทุนทรัพย์ของที่ดินและสิ่งปลูกสร้าง

องค์การบริหารส่วนตำบลทุ่งใหญ่ อำเภอ โพธิ์ประทับช้าง จังหวัด พิจิตร

ที่	ประเภทที่ดิน	หน้าสำรวจ	เลขที่	สถานที่ตั้ง(หมู่ที่/ชุมชน/ตำบล)	ลักษณะการใช้ประโยชน์	ราคาประเมินทุนทรัพย์ของที่ดิน						คำนวณราคาประเมินทุนทรัพย์ของสิ่งปลูกสร้าง										รวมราคาประเมินของที่ดินและสิ่งปลูกสร้าง (บาท)	ราคาประเมินของที่ดินและสิ่งปลูกสร้างตามสัดส่วนการใช้ประโยชน์ (บาท)	หักมูลค่าฐานภาษีที่ได้รับยกเว้น (บาท)	คงเหลือราคาประเมินทุนทรัพย์ที่ต้องเสียภาษี (บาท)	อัตรากาษี (ร้อยละ)									
						จำนวนเนื้อที่ดิน			จำนวนเป็นตารางวา	ราคาประเมินต่อตารางวา (บาท)	รวมราคาประเมินที่ดิน (บาท)	ที่	ประเภทสิ่งปลูกสร้าง	ลักษณะสิ่งปลูกสร้าง	ลักษณะการใช้ประโยชน์	ขนาดพื้นที่สิ่งปลูกสร้าง (ตารางเมตร)	คิดเป็นสัดส่วนตามการใช้ประโยชน์ (ร้อยละ)	ราคาประเมินต่อตารางเมตร (บาท)	รวมราคาสิ่งปลูกสร้าง (บาท)	ค่าเสื่อม							ราคาประเมินหลังหักค่าเสื่อม (บาท)								
						ไร่	งาน	ตร.ว.												อายุโรงเรือน (ปี)	คิดเป็นค่าเสื่อม (บาท)														
1449	ส.ป.ก.4-01	-	1057	หมู่ 14 ต.ทุ่งใหญ่	1	30	3	63	12363	65	803,595	-	-	-	-	-	-	-	-	-	-	-	-	-	-	-	803,595	-	-	803,595	0.01				
1450	ส.ป.ก.4-01	-	1058	หมู่ 6 ต.ทุ่งใหญ่	1	11	1	68	4568	100	456,800	-	-	-	-	-	-	-	-	-	-	-	-	-	-	-	-	-	-	456,800	-	-	456,800	0.01	
1451	ส.ป.ก.4-01	-	1059	หมู่ 7 ต.ทุ่งใหญ่	1	16	2	21	6621	65	430,365	-	-	-	-	-	-	-	-	-	-	-	-	-	-	-	-	-	-	-	430,365	-	-	430,365	0.01
1452	ส.ป.ก.4-01	-	1060	หมู่ 7 ต.ทุ่งใหญ่	1	10	0	0	4000	65	260,000	-	-	-	-	-	-	-	-	-	-	-	-	-	-	-	-	-	-	-	260,000	-	-	260,000	0.01
1453	ส.ป.ก.4-01	-	1061	หมู่ 7 ต.ทุ่งใหญ่	1	13	1	99	5399	65	350,935	-	-	-	-	-	-	-	-	-	-	-	-	-	-	-	-	-	-	-	350,935	-	-	350,935	0.01
1454	น.ส.3ก	-	1061	หมู่ 2 ต.ทุ่งใหญ่	1	48	3	8	19508	65	1,268,020	-	-	-	-	-	-	-	-	-	-	-	-	-	-	-	-	-	-	-	1,268,020	-	-	1,268,020	0.01
1455	ส.ป.ก.4-01	-	1062	หมู่ 14 ต.ทุ่งใหญ่	1	10	0	0	4000	65	260,000	-	-	-	-	-	-	-	-	-	-	-	-	-	-	-	-	-	-	-	260,000	-	-	260,000	0.01
1456	น.ส.3ก	-	1062	หมู่ 2 ต.ทุ่งใหญ่	1	83	3	24	33524	65	2,179,060	-	-	-	-	-	-	-	-	-	-	-	-	-	-	-	-	-	-	-	2,179,060	-	-	2,179,060	0.01
1457	ส.ป.ก.4-01	-	1063	หมู่ 14 ต.ทุ่งใหญ่	1	10	0	0	4000	65	260,000	-	-	-	-	-	-	-	-	-	-	-	-	-	-	-	-	-	-	-	260,000	-	-	260,000	0.01

หมายเหตุ : ลักษณะการใช้ประโยชน์ ๑. ประกอบเกษตรกรรม

๒. อยู่อาศัย

๓. อื่นๆ

๔. ทิ้งไว้ว่างเปล่าหรือไม่ได้ทำประโยชน์ตามควรแก่สภาพ

๕. ใช้ประโยชน์หลายประเภท

ราคาประเมินทุนทรัพย์ของที่ดินและสิ่งปลูกสร้าง

องค์การบริหารส่วนตำบลทุ่งใหญ่ อำเภอ โพธิ์ประทับช้าง จังหวัด พิจิตร

ที่	ประเภทที่ดิน	หน้าสำรวจ	เลขที่	สถานที่ตั้ง(หมู่ที่/ชุมชน/ตำบล)	ลักษณะการใช้ประโยชน์	ราคาประเมินทุนทรัพย์ของที่ดิน						คำนวณราคาประเมินทุนทรัพย์ของสิ่งปลูกสร้าง										รวมราคาประเมินของที่ดินและสิ่งปลูกสร้าง (บาท)	ราคาประเมินของที่ดินและสิ่งปลูกสร้างตามสัดส่วนการใช้ประโยชน์ (บาท)	หักมูลค่าฐานภาษีที่ได้รับยกเว้น (บาท)	คงเหลือราคาประเมินทุนทรัพย์ที่ต้องเสียภาษี (บาท)	อัตราภาษี (ร้อยละ)		
						จำนวนเนื้อที่ดิน			จำนวนเป็นตารางวา	ราคาประเมินต่อตารางวา (บาท)	รวมราคาประเมินที่ดิน (บาท)	ที่	ประเภทสิ่งปลูกสร้าง	ลักษณะสิ่งปลูกสร้าง	ลักษณะการใช้ประโยชน์	ขนาดพื้นที่สิ่งปลูกสร้าง (ตารางเมตร)	คิดเป็นสัดส่วนตามการใช้ประโยชน์ (ร้อยละ)	ราคาประเมินต่อตารางเมตร (บาท)	รวมราคาสิ่งปลูกสร้าง (บาท)	ค่าเสื่อม							ราคาประเมินหลังหักค่าเสื่อม (บาท)	
						ไร่	งาน	ตร.ว.												อายุโรงเรือน (ปี)	คิดเป็นค่าเสื่อม (บาท)							
1458	น.ส.3ก	-	1063	หมู่ 8 ต.ทุ่งใหญ่	1	18	1	5	7305	210	1,534,050	-	-	-	-	-	-	-	-	-	-	-	-	1,534,050	-	-	1,534,050	0.01
1459	ส.ป.ก.4-01	-	1064	หมู่ 15 ต.ทุ่งใหญ่	1	9	1	52	3752	65	243,880	-	-	-	-	-	-	-	-	-	-	-	-	243,880	-	-	243,880	0.01
1460	ส.ป.ก.4-01	-	1065	หมู่ 7 ต.ทุ่งใหญ่	1	28	2	63	11463	65	745,095	-	-	-	-	-	-	-	-	-	-	-	-	745,095	-	-	745,095	0.01
1461	ส.ป.ก.4-01	-	1066	หมู่ 15 ต.ทุ่งใหญ่	1	13	2	85	5485	95	521,075	-	-	-	-	-	-	-	-	-	-	-	-	521,075	-	-	521,075	0.01
1462	ส.ป.ก.4-01	-	1067	หมู่ 5 ต.ทุ่งใหญ่	1	39	2	96	15896	50	794,800	-	-	-	-	-	-	-	-	-	-	-	-	794,800	-	-	794,800	0.01
1463	ส.ป.ก.4-01	-	1068	หมู่ 14 ต.ทุ่งใหญ่	1	31	3	67	12767	65	829,855	-	-	-	-	-	-	-	-	-	-	-	-	829,855	-	-	829,855	0.01
1464	ส.ป.ก.4-01	-	1070	หมู่ 7 ต.ทุ่งใหญ่	1	17	3	41	7141	65	464,165	-	-	-	-	-	-	-	-	-	-	-	-	464,165	-	-	464,165	0.01
1465	ส.ป.ก.4-01	-	1071	หมู่ 15 ต.ทุ่งใหญ่	1	24	3	54	9954	65	647,010	-	-	-	-	-	-	-	-	-	-	-	-	647,010	-	-	647,010	0.01
1466	ส.ป.ก.4-01	-	1072	หมู่ 14 ต.ทุ่งใหญ่	1	9	1	10	3710	50	185,500	-	-	-	-	-	-	-	-	-	-	-	-	185,500	-	-	185,500	0.01

หมายเหตุ : ลักษณะการใช้ประโยชน์ ๑. ประกอบเกษตรกรรม

๒. อยู่อาศัย

๓. อื่นๆ

๔. ทิ้งไว้ว่างเปล่าหรือไม่ได้ทำประโยชน์ตามควรแก่สภาพ

๕. ใช้ประโยชน์หลายประเภท

ราคาประเมินทุนทรัพย์ของที่ดินและสิ่งปลูกสร้าง

องค์การบริหารส่วนตำบลทุ่งใหญ่ อำเภอ โพธิ์ประทับช้าง จังหวัด พิจิตร

ที่	ประเภทที่ดิน	หน้าสำรวจ	เลขที่	สถานที่ตั้ง(หมู่ที่/ชุมชน/ตำบล)	ลักษณะการใช้ประโยชน์	ราคาประเมินทุนทรัพย์ของที่ดิน						คำนวณราคาประเมินทุนทรัพย์ของสิ่งปลูกสร้าง									รวมราคาประเมินของที่ดินและสิ่งปลูกสร้าง (บาท)	ราคาประเมินของที่ดินและสิ่งปลูกสร้างตามสัดส่วนการใช้ประโยชน์ (บาท)	หักมูลค่าฐานภาษีที่ได้รับยกเว้น (บาท)	คงเหลือราคาประเมินทุนทรัพย์ที่ต้องเสียภาษี (บาท)	อัตราภาษี (ร้อยละ)		
						จำนวนเนื้อที่ดิน			จำนวนเป็นตารางวา	ราคาประเมินต่อตารางวา (บาท)	รวมราคาประเมินที่ดิน (บาท)	ที่	ประเภทสิ่งปลูกสร้าง	ลักษณะสิ่งปลูกสร้าง	ลักษณะการใช้ประโยชน์	ขนาดพื้นที่สิ่งปลูกสร้าง (ตารางเมตร)	คิดเป็นสัดส่วนตามการใช้ประโยชน์ (ร้อยละ)	ราคาประเมินต่อตารางเมตร (บาท)	รวมราคาสิ่งปลูกสร้าง (บาท)	ค่าเสื่อม						ราคาประเมินหลังหักค่าเสื่อม (บาท)	
						ไร่	งาน	ตร.ว.												อายุโรงเรือน (ปี)							คิดเป็นค่าเสื่อม (บาท)
1467	ส.ป.ก.4-01	-	1073	หมู่ 14 ต.ทุ่งใหญ่	1	20	1	9	8109	65	527,085	-	-	-	-	-	-	-	-	-	527,085	-	-	527,085	0.01		
1468	ส.ป.ก.4-01	-	1074	หมู่ 14 ต.ทุ่งใหญ่	1	20	3	5	8305	50	415,250	-	-	-	-	-	-	-	-	-	415,250	-	-	415,250	0.01		
1469	ส.ป.ก.4-01	-	1075	หมู่ 7 ต.ทุ่งใหญ่	1	12	3	40	5140	65	334,100	-	-	-	-	-	-	-	-	-	334,100	-	-	334,100	0.01		
1470	ส.ป.ก.4-01	-	1076	หมู่ 7 ต.ทุ่งใหญ่	1	11	0	35	4435	65	288,275	-	-	-	-	-	-	-	-	-	288,275	-	-	288,275	0.01		
1471	ส.ป.ก.4-01	-	1077	หมู่ 16 ต.ทุ่งใหญ่	1	28	2	64	11464	50	573,200	-	-	-	-	-	-	-	-	-	573,200	-	-	573,200	0.01		
1472	ส.ป.ก.4-01	-	1078	หมู่ 5 ต.ทุ่งใหญ่	1	35	1	9	14109	65	917,085	-	-	-	-	-	-	-	-	-	917,085	-	-	917,085	0.01		
1473	น.ส.3ก	-	1078	หมู่ 11 ต.ทุ่งใหญ่	1	48	2	77	19477	65	1,266,005	-	-	-	-	-	-	-	-	-	1,266,005	-	-	1,266,005	0.01		
1474	ส.ป.ก.4-01	-	1079	หมู่ 5 ต.ทุ่งใหญ่	1	14	0	26	5626	70	393,820	-	-	-	-	-	-	-	-	-	393,820	-	-	393,820	0.01		
1475	น.ส.3ก	-	1079	หมู่ 13 ต.ทุ่งใหญ่	1	24	3	30	9930	65	645,450	-	-	-	-	-	-	-	-	-	645,450	-	-	645,450	0.01		

หมายเหตุ : ลักษณะการใช้ประโยชน์ ๑. ประกอบเกษตรกรรม

๒. อยู่อาศัย

๓. อื่นๆ

๔. ทิ้งไว้ว่างเปล่าหรือไม่ได้ทำประโยชน์ตามควรแก่สภาพ

๕. ใช้ประโยชน์หลายประเภท

ราคาประเมินทุนทรัพย์ของที่ดินและสิ่งปลูกสร้าง

องค์การบริหารส่วนตำบลทุ่งใหญ่ อำเภอ โพธิ์ประทับช้าง จังหวัด พิจิตร

ที่	ประเภทที่ดิน	หน้าสำรวจ	เลขที่	สถานที่ตั้ง(หมู่ที่/ชุมชน/ตำบล)	ลักษณะการใช้ประโยชน์	ราคาประเมินทุนทรัพย์ของที่ดิน						คำนวณราคาประเมินทุนทรัพย์ของสิ่งปลูกสร้าง										รวมราคาประเมินของที่ดินและสิ่งปลูกสร้าง (บาท)	ราคาประเมินของที่ดินและสิ่งปลูกสร้างตามสัดส่วนการใช้ประโยชน์ (บาท)	หักมูลค่าฐานภาษีที่ได้รับยกเว้น (บาท)	คงเหลือราคาประเมินทุนทรัพย์ที่ต้องเสียภาษี (บาท)	อัตราภาษี (ร้อยละ)		
						จำนวนเนื้อที่ดิน			จำนวนเป็นตารางวา	ราคาประเมินต่อตารางวา (บาท)	รวมราคาประเมินที่ดิน (บาท)	ที่	ประเภทสิ่งปลูกสร้าง	ลักษณะสิ่งปลูกสร้าง	ลักษณะการใช้ประโยชน์	ขนาดพื้นที่สิ่งปลูกสร้าง (ตารางเมตร)	คิดเป็นสัดส่วนตามการใช้ประโยชน์ (ร้อยละ)	ราคาประเมินต่อตารางเมตร (บาท)	รวมราคาสิ่งปลูกสร้าง (บาท)	ค่าเสื่อม							ราคาประเมินหลังหักค่าเสื่อม (บาท)	
						ไร่	งาน	ตร.ว.												อายุโรงเรือน (ปี)	คิดเป็นค่าเสื่อม (บาท)							
1476	ส.ป.ก.4-01	-	1080	หมู่ 5 ต.ทุ่งใหญ่	1	18	3	16	7516	65	488,540	-	-	-	-	-	-	-	-	-	-	-	-	488,540	-	-	488,540	0.01
1477	ส.ป.ก.4-01	-	1081	หมู่ 14 ต.ทุ่งใหญ่	1	31	1	40	12540	70	877,800	-	-	-	-	-	-	-	-	-	-	-	-	877,800	-	-	877,800	0.01
					2	3	0	0	1200	70	84,000	-	-	-	-	-	-	-	-	-	-	-	-	84,000	-	84,000	-	-
1478	ส.ป.ก.4-01	-	1082	หมู่ 3 ต.ทุ่งใหญ่	1	26	1	92	10592	65	688,480	-	-	-	-	-	-	-	-	-	-	-	-	688,480	-	-	688,480	0.01
1479	ส.ป.ก.4-01	-	1083	หมู่ 4 ต.ทุ่งใหญ่	1	12	1	3	4903	50	245,150	-	-	-	-	-	-	-	-	-	-	-	-	245,150	-	-	245,150	0.01
1480	ส.ป.ก.4-01		1084	หมู่ 16 ต.ทุ่งใหญ่	1	7	3	11	3111	100	311,100	-	-	-	-	-	-	-	-	-	-	-	-	311,100	-	-	311,100	0.01
1481	น.ส.3ก		1084	หมู่ 1 ต.ทุ่งใหญ่	1	5	0	22	2022	50	101,100	-	-	-	-	-	-	-	-	-	-	-	-	101,100	-	-	101,100	0.01
1482	น.ส.3ก		1085	หมู่ 8 ต.ทุ่งใหญ่	1	18	0	31	7231	65	470,015	-	-	-	-	-	-	-	-	-	-	-	-	470,015	-	-	470,015	0.01
1483	ส.ป.ก.4-01		1085	หมู่ 4 ต.ทุ่งใหญ่	1	17	3	41	7141	65	464,165	-	-	-	-	-	-	-	-	-	-	-	-	464,165	-	-	464,165	0.01

หมายเหตุ : ลักษณะการใช้ประโยชน์ ๑. ประกอบเกษตรกรรม

๒. อยู่อาศัย

๓. อื่นๆ

๔. ทิ้งไว้ว่างเปล่าหรือไม่ได้ทำประโยชน์ตามควรแก่สภาพ

๕. ใช้ประโยชน์หลายประเภท

ราคาประเมินทุนทรัพย์ของที่ดินและสิ่งปลูกสร้าง

องค์การบริหารส่วนตำบลทุ่งใหญ่ อำเภอ โพธิ์ประทับช้าง จังหวัด พิจิตร

ที่	ประเภทที่ดิน	หน้าสำรวจ	เลขที่	สถานที่ตั้ง(หมู่ที่/ชุมชน/ตำบล)	ลักษณะการใช้ประโยชน์	ราคาประเมินทุนทรัพย์ของที่ดิน						คำนวณราคาประเมินทุนทรัพย์ของสิ่งปลูกสร้าง										รวมราคาประเมินของที่ดินและสิ่งปลูกสร้าง (บาท)	ราคาประเมินของที่ดินและสิ่งปลูกสร้างตามสัดส่วนการใช้ประโยชน์ (บาท)	หักมูลค่าฐานภาษีที่ได้รับยกเว้น (บาท)	คงเหลือราคาประเมินทุนทรัพย์ที่ต้องเสียภาษี (บาท)	อัตราภาษี (ร้อยละ)	
						จำนวนเนื้อที่ดิน			จำนวนเป็นตารางวา	ราคาประเมินต่อตารางวา (บาท)	รวมราคาประเมินที่ดิน (บาท)	ที่	ประเภทสิ่งปลูกสร้าง	ลักษณะสิ่งปลูกสร้าง	ลักษณะการใช้ประโยชน์	ขนาดพื้นที่สิ่งปลูกสร้าง (ตารางเมตร)	คิดเป็นสัดส่วนตามการใช้ประโยชน์ (ร้อยละ)	ราคาประเมินต่อตารางเมตร (บาท)	รวมราคาสิ่งปลูกสร้าง (บาท)	ค่าเสื่อม							ราคาประเมินหลังหักค่าเสื่อม (บาท)
						ไร่	งาน	ตร.ว.												อายุโรงเรือน (ปี)	คิดเป็นค่าเสื่อม (บาท)						
1484	ส.ป.ก.4-01	-	1086	หมู่ 5 ต.ทุ่งใหญ่	1	6	3	73	2773	80	221,840	-	-	-	-	-	-	-	-	-	-	-	221,840	-	-	221,840	0.01
					2	1	0	0	400	80	32,000	-	-	-	-	-	-	-	-	-	-	-	32,000	-	32,000	-	-
1485	น.ส.3ก	-	1086	หมู่ 8 ต.ทุ่งใหญ่	1	6	2	91	2691	50	134,550	-	-	-	-	-	-	-	-	-	-	-	134,550	-	-	134,550	0.01
1486	ส.ป.ก.4-01	-	1087	หมู่ 5 ต.ทุ่งใหญ่	1	13	0	5	5205	100	520,500	-	-	-	-	-	-	-	-	-	-	-	520,500	-	-	520,500	0.01
1487	น.ส.3ก		1087	หมู่ 5 ต.ทุ่งใหญ่	1	19	1	75	7775	50	388,750	-	-	-	-	-	-	-	-	-	-	-	388,750	-	-	388,750	0.01
1488	ส.ป.ก.4-01		1088	หมู่ 15 ต.ทุ่งใหญ่	1	32	1	86	12986	65	844,090	-	-	-	-	-	-	-	-	-	-	-	844,090	-	-	844,090	0.01
					2	0	2	0	200	65	13,000	191	100-บ้านพักอาศัย 1ชั้น	ไม้	2	144	100	6,450	928,800	28	863,784	65,016	78,016	-	65,016	13,000	0.02
1489	ส.ป.ก.4-01	-	1089	หมู่ 6 ต.ทุ่งใหญ่	1	35	3	39	14339	65	932,035	-	-	-	-	-	-	-	-	-	-	-	932,035	-	-	932,035	0.01
1490	ส.ป.ก.4-01	-	1090	หมู่ 4 ต.ทุ่งใหญ่	1	19	0	6	7606	65	494,390	-	-	-	-	-	-	-	-	-	-	-	494,390	-	-	494,390	0.01

หมายเหตุ : ลักษณะการใช้ประโยชน์ ๑. ประกอบเกษตรกรรม

๒. อยู่อาศัย

๓. อื่นๆ

๔. ทิ้งไว้ว่างเปล่าหรือไม่ได้ทำประโยชน์ตามควรแก่สภาพ

๕. ใช้ประโยชน์หลายประเภท

ราคาประเมินทุนทรัพย์ของที่ดินและสิ่งปลูกสร้าง

องค์การบริหารส่วนตำบลทุ่งใหญ่ อำเภอ โพธิ์ประทับช้าง จังหวัด พิจิตร

ที่	ประเภทที่ดิน	หน้าสำรวจ	เลขที่	สถานที่ตั้ง(หมู่ที่/ชุมชน/ตำบล)	ลักษณะการใช้ประโยชน์	ราคาประเมินทุนทรัพย์ของที่ดิน						คำนวณราคาประเมินทุนทรัพย์ของสิ่งปลูกสร้าง								รวมราคาประเมินของที่ดินและสิ่งปลูกสร้าง (บาท)	ราคาประเมินของที่ดินและสิ่งปลูกสร้างตามสัดส่วนการใช้ประโยชน์ (บาท)	หักมูลค่าฐานภาษีที่ได้รับยกเว้น (บาท)	คงเหลือราคาประเมินทุนทรัพย์ที่ต้องเสียภาษี (บาท)	อัตรากาษี (ร้อยละ)			
						จำนวนเนื้อที่ดิน			จำนวนเป็นตารางวา	ราคาประเมินต่อตารางวา (บาท)	รวมราคาประเมินที่ดิน (บาท)	ที่	ประเภทสิ่งปลูกสร้าง	ลักษณะสิ่งปลูกสร้าง	ลักษณะการใช้ประโยชน์	ขนาดพื้นที่สิ่งปลูกสร้าง (ตารางเมตร)	คิดเป็นสัดส่วนตามการใช้ประโยชน์ (ร้อยละ)	ราคาประเมินต่อตารางเมตร (บาท)	รวมราคาสิ่งปลูกสร้าง (บาท)						ค่าเสื่อม		ราคาประเมินหลังหักค่าเสื่อม (บาท)
						ไร่	งาน	ตร.ว.																	อายุโรงเรือน (ปี)	คิดเป็นค่าเสื่อม (บาท)	
1491	ส.ป.ก.4-01	-	1093	หมู่ 4 ต.ทุ่งใหญ่	1	20	1	39	8139	95	773,205	-	-	-	-	-	-	-	-	-	773,205	-	-	773,205	0.01		
1492	ส.ป.ก.4-01	-	1094	หมู่ 6 ต.ทุ่งใหญ่	1	9	0	0	3600	50	180,000	-	-	-	-	-	-	-	-	-	180,000	-	-	180,000	0.01		
1493	น.ส.3ก	-	1094	หมู่ 13 ต.ทุ่งใหญ่	1	29	2	98	11898	65	773,370	-	-	-	-	-	-	-	-	-	773,370	-	-	773,370	0.01		
1494	ส.ป.ก.4-01	-	1095	หมู่ 6 ต.ทุ่งใหญ่	1	25	3	68	10368	65	673,920	-	-	-	-	-	-	-	-	-	673,920	-	-	673,920	0.01		
1495	ส.ป.ก.4-01	-	1096	หมู่ 17 ต.ทุ่งใหญ่	1	18	0	0	7200	65	468,000	-	-	-	-	-	-	-	-	-	468,000	-	-	468,000	0.01		
1496	น.ส.3ก	-	1096	หมู่ 1 ต.ทุ่งใหญ่	1	55	1	44	22144	65	1,439,360	-	-	-	-	-	-	-	-	-	1,439,360	-	-	1,439,360	0.01		
1497	ส.ป.ก.4-01	-	1097	หมู่ 14 ต.ทุ่งใหญ่	1	10	0	0	4000	65	260,000	-	-	-	-	-	-	-	-	-	260,000	-	-	260,000	0.01		
1498	ส.ป.ก.4-01	-	1098	หมู่ 14 ต.ทุ่งใหญ่	1	6	3	81	2781	95	264,195	-	-	-	-	-	-	-	-	-	264,195	-	-	264,195	0.01		
1499	ส.ป.ก.4-01	-	1099	หมู่ 14 ต.ทุ่งใหญ่	1	5	0	0	2000	110	220,000	-	-	-	-	-	-	-	-	-	220,000	-	-	220,000	0.01		

หมายเหตุ : ลักษณะการใช้ประโยชน์ ๑. ประกอบเกษตรกรรม

๒. อยู่อาศัย

๓. อื่นๆ

๔. ทิ้งไว้ว่างเปล่าหรือไม่ได้ทำประโยชน์ตามควรแก่สภาพ

๕. ใช้ประโยชน์หลายประเภท

ราคาประเมินทุนทรัพย์ของที่ดินและสิ่งปลูกสร้าง

องค์การบริหารส่วนตำบลทุ่งใหญ่ อำเภอ โพธิ์ประทับช้าง จังหวัด พิจิตร

ที่	ประเภทที่ดิน	หน้าสำรวจ	เลขที่	สถานที่ตั้ง(หมู่ที่/ชุมชน/ตำบล)	ลักษณะการใช้ประโยชน์	ราคาประเมินทุนทรัพย์ของที่ดิน					คำนวณราคาประเมินทุนทรัพย์ของสิ่งปลูกสร้าง										รวมราคาประเมินของที่ดินและสิ่งปลูกสร้าง (บาท)	ราคาประเมินของที่ดินและสิ่งปลูกสร้างตามสัดส่วนการใช้ประโยชน์ (บาท)	หักมูลค่าฐานภาษีที่ได้รับยกเว้น (บาท)	คงเหลือราคาประเมินทุนทรัพย์ที่ต้องเสียภาษี (บาท)	อัตราภาษี (ร้อยละ)		
						จำนวนเนื้อที่ดิน			จำนวนเป็นตารางวา	ราคาประเมินต่อตารางวา (บาท)	รวมราคาประเมินที่ดิน (บาท)	ที่	ประเภทสิ่งปลูกสร้าง	ลักษณะสิ่งปลูกสร้าง	ลักษณะการใช้ประโยชน์	ขนาดพื้นที่สิ่งปลูกสร้าง (ตารางเมตร)	คิดเป็นสัดส่วนตามการใช้ประโยชน์ (ร้อยละ)	ราคาประเมินต่อตารางเมตร (บาท)	รวมราคาสิ่งปลูกสร้าง (บาท)	ค่าเสื่อม						ราคาประเมินหลังหักค่าเสื่อม (บาท)	
						ไร่	งาน	ตร.ว.												อายุโรงเรือน (ปี)							คิดเป็นค่าเสื่อม (บาท)
					2	4	0	0	1600	110	176,000		-	-	-	-	-	-	-	-	176,000	-	176,000	-	-		
					2	0	0	12	12	110	1,320	192	400-ประเภทตึกแถว 1ชั้น	ตึก	2	48	100	6,850	328,800	5	16,440	312,360	313,680	-	-	313,680	0.02
					5	0	0	49	49	110	5,390	193	100-บ้านพักอาศัย 1ชั้น	ตึก	-	180	100	6,450	1,161,000	7	81,270	1,079,730	1,085,120	-	-	-	-
													ชั้นที่	-	2	-	82.22	-	-	-	-	-	892,186	892,186	-	-	
													ชั้นที่ 1	-	3	-	17.78	-	-	-	-	-	192,934	-	192,934	0.3	
1500	ส.ป.ก.4-01	-	1100	หมู่ 7 ต.ทุ่งใหญ่	1	15	0	42	6042	65	392,730		-	-	-	-	-	-	-	-	-	392,730	-	-	392,730	0.01	
1501	ส.ป.ก.4-01	-	1101	หมู่ 7 ต.ทุ่งใหญ่	1	45	1	79	18179	65	1,181,635		-	-	-	-	-	-	-	-	-	-	1,181,635	-	-	1,181,635	0.01
1502	ส.ป.ก.4-01	-	1102	หมู่ 7 ต.ทุ่งใหญ่	1	9	1	76	3776	65	245,440		-	-	-	-	-	-	-	-	-	-	245,440	-	-	245,440	0.01
1503	ส.ป.ก.4-01	-	1103	หมู่ 7 ต.ทุ่งใหญ่	1	28	2	34	11434	65	743,210		-	-	-	-	-	-	-	-	-	-	743,210	-	-	743,210	0.01

หมายเหตุ : ลักษณะการใช้ประโยชน์ ๑. ประกอบเกษตรกรรม

๒. อยู่อาศัย

๓. อื่นๆ

๔. ทิ้งไว้ว่างเปล่าหรือไม่ได้ทำประโยชน์ตามควรแก่สภาพ

๕. ใช้ประโยชน์หลายประเภท

ราคาประเมินทุนทรัพย์ของที่ดินและสิ่งปลูกสร้าง

องค์การบริหารส่วนตำบลทุ่งใหญ่ อำเภอ โพธิ์ประทับช้าง จังหวัด พิจิตร

ที่	ประเภทที่ดิน	หน้าสำรวจ	เลขที่	สถานที่ตั้ง(หมู่ที่/ชุมชน/ตำบล)	ลักษณะการใช้ประโยชน์	ราคาประเมินทุนทรัพย์ของที่ดิน					คำนวณราคาประเมินทุนทรัพย์ของสิ่งปลูกสร้าง										รวมราคาประเมินของที่ดินและสิ่งปลูกสร้าง (บาท)	ราคาประเมินของที่ดินและสิ่งปลูกสร้างตามสัดส่วนการใช้ประโยชน์ (บาท)	หักมูลค่าฐานภาษีที่ได้รับยกเว้น (บาท)	คงเหลือราคาประเมินทุนทรัพย์ที่ต้องเสียภาษี (บาท)	อัตรากาษี (ร้อยละ)		
						จำนวนเนื้อที่ดิน			จำนวนเป็นตารางวา	ราคาประเมินต่อตารางวา (บาท)	รวมราคาประเมินที่ดิน (บาท)	ที่	ประเภทสิ่งปลูกสร้าง	ลักษณะสิ่งปลูกสร้าง	ลักษณะการใช้ประโยชน์	ขนาดพื้นที่สิ่งปลูกสร้าง (ตารางเมตร)	คิดเป็นสัดส่วนตามการใช้ประโยชน์ (ร้อยละ)	ราคาประเมินต่อตารางเมตร (บาท)	รวมราคาสิ่งปลูกสร้าง (บาท)	ค่าเสื่อม						ราคาประเมินหลังหักค่าเสื่อม (บาท)	
						ไร่	งาน	ตร.ว.												อายุโรงเรือน (ปี)							คิดเป็นค่าเสื่อม (บาท)
1504	ส.ป.ก.4-01		1104	หมู่ 6 ต.ทุ่งใหญ่	1	13	0	66	5266	50	263,300	-	-	-	-	-	-	-	-	-	-	-	263,300	-	-	263,300	0.01
1505	ส.ป.ก.4-01		1105	หมู่ 3 ต.ทุ่งใหญ่	1	12	1	30	4930	100	493,000	-	-	-	-	-	-	-	-	-	-	-	493,000	-	-	493,000	0.01
					2	0	1	0	100	100	10,000	-	-	-	-	-	-	-	-	-	-	10,000	-	10,000	-	-	
1506	ส.ป.ก.4-01	-	1106	หมู่ 4 ต.ทุ่งใหญ่	1	20	1	51	8151	50	407,550	-	-	-	-	-	-	-	-	-	-	-	407,550	-	-	407,550	0.01
1507	ส.ป.ก.4-01	-	1107	หมู่ 6 ต.ทุ่งใหญ่	1	35	1	27	14127	65	918,255	-	-	-	-	-	-	-	-	-	-	-	918,255	-	-	918,255	0.01
1508	ส.ป.ก.4-01	-	1108	หมู่ 17 ต.ทุ่งใหญ่	1	9	0	0	3600	70	252,000	-	-	-	-	-	-	-	-	-	-	-	252,000	-	-	252,000	0.01
					2	1	0	0	400	70	28,000	-	-	-	-	-	-	-	-	-	-	-	28,000	-	28,000	-	-
1509	ส.ป.ก.4-01	-	1109	หมู่ 17 ต.ทุ่งใหญ่	1	10	0	0	4000	65	260,000	-	-	-	-	-	-	-	-	-	-	-	260,000	-	-	260,000	0.01
1510	ส.ป.ก.4-01	-	1110	หมู่ 14 ต.ทุ่งใหญ่	1	14	1	50	5750	130	747,500	-	-	-	-	-	-	-	-	-	-	-	747,500	-	-	747,500	0.01

หมายเหตุ : ลักษณะการใช้ประโยชน์ ๑. ประกอบเกษตรกรรม

๒. อยู่อาศัย

๓. อื่นๆ

๔. ทิ้งไว้ว่างเปล่าหรือไม่ได้ทำประโยชน์ตามควรแก่สภาพ

๕. ใช้ประโยชน์หลายประเภท

ราคาประเมินทุนทรัพย์ของที่ดินและสิ่งปลูกสร้าง

องค์การบริหารส่วนตำบลทุ่งใหญ่ อำเภอ โพธิ์ประทับช้าง จังหวัด พิจิตร

ที่	ประเภทที่ดิน	หน้าสำรวจ	เลขที่	สถานที่ตั้ง(หมู่ที่/ชุมชน/ตำบล)	ลักษณะการใช้ประโยชน์	ราคาประเมินทุนทรัพย์ของที่ดิน						คำนวณราคาประเมินทุนทรัพย์ของสิ่งปลูกสร้าง										รวมราคาประเมินของที่ดินและสิ่งปลูกสร้าง (บาท)	ราคาประเมินของที่ดินและสิ่งปลูกสร้างตามสัดส่วนการใช้ประโยชน์ (บาท)	หักมูลค่าฐานภาษีที่ได้รับยกเว้น (บาท)	คงเหลือราคาประเมินทุนทรัพย์ที่ต้องเสียภาษี (บาท)	อัตราภาษี (ร้อยละ)	
						จำนวนเนื้อที่ดิน			จำนวนเป็นตารางวา	ราคาประเมินต่อตารางวา (บาท)	รวมราคาประเมินที่ดิน (บาท)	ที่	ประเภทสิ่งปลูกสร้าง	ลักษณะสิ่งปลูกสร้าง	ลักษณะการใช้ประโยชน์	ขนาดพื้นที่สิ่งปลูกสร้าง (ตารางเมตร)	คิดเป็นสัดส่วนตามการใช้ประโยชน์ (ร้อยละ)	ราคาประเมินต่อตารางเมตร (บาท)	รวมราคาสิ่งปลูกสร้าง (บาท)	ค่าเสื่อม							ราคาประเมินหลังหักค่าเสื่อม (บาท)
						ไร่	งาน	ตร.ว.												อายุโรงเรือน (ปี)	คิดเป็นค่าเสื่อม (บาท)						
					2	1	1	0	500	130	65,000		-	-	-	-	-	-	-	-	65,000	-	65,000	-	-		
1511	ส.ป.ก.4-01	-	1111	หมู่ 14 ต.ทุ่งใหญ่	1	18	0	52	7252	50	362,600		-	-	-	-	-	-	-	-	362,600	-	-	362,600	0.01		
1512	ส.ป.ก.4-01	-	1112	หมู่ 14 ต.ทุ่งใหญ่	2	0	3	81	381	150	57,150	194	100-บ้านพักอาศัย 1ชั้น	ไม้	2	64	100	6,450	412,800	23	383,904	28,896	86,046	-	28,896	57,150	0.02
1513	ส.ป.ก.4-01	-	1113	หมู่ 14 ต.ทุ่งใหญ่	1	16	0	0	6400	50	320,000		-	-	-	-	-	-	-	-	320,000	-	-	320,000	0.01		
1514	ส.ป.ก.4-01	-	1114	หมู่ 14 ต.ทุ่งใหญ่	1	27	2	0	11000	65	715,000		-	-	-	-	-	-	-	-	715,000	-	-	715,000	0.01		
					2	0	2	71	271	65	17,615		-	-	-	-	-	-	-	-	17,615	-	17,615	-	-		
1515	ส.ป.ก.4-01	-	1115	หมู่ 7 ต.ทุ่งใหญ่	1	10	1	19	4119	65	267,735		-	-	-	-	-	-	-	-	267,735	-	-	267,735	0.01		
1516	ส.ป.ก.4-01	-	1116	หมู่ 5 ต.ทุ่งใหญ่	1	3	3	67	1567	110	172,370		-	-	-	-	-	-	-	-	172,370	-	-	172,370	0.01		
					2	0	3	0	300	110	33,000		-	-	-	-	-	-	-	-	33,000	-	33,000	-	-		

หมายเหตุ : ลักษณะการใช้ประโยชน์ ๑. ประกอบเกษตรกรรม

๒. อยู่อาศัย

๓. อื่นๆ

๔. ทิ้งไว้ว่างเปล่าหรือไม่ได้ทำประโยชน์ตามควรแก่สภาพ

๕. ใช้ประโยชน์หลายประเภท

ราคาประเมินทุนทรัพย์ของที่ดินและสิ่งปลูกสร้าง

องค์การบริหารส่วนตำบลทุ่งใหญ่ อำเภอ โพธิ์ประทับช้าง จังหวัด พิจิตร

ที่	ประเภทที่ดิน	หน้าสำรวจ	เลขที่	สถานที่ตั้ง(หมู่ที่/ชุมชน/ตำบล)	ลักษณะการใช้ประโยชน์	ราคาประเมินทุนทรัพย์ของที่ดิน						คำนวณราคาประเมินทุนทรัพย์ของสิ่งปลูกสร้าง									รวมราคาประเมินของที่ดินและสิ่งปลูกสร้าง (บาท)	ราคาประเมินของที่ดินและสิ่งปลูกสร้างตามสัดส่วนการใช้ประโยชน์ (บาท)	หักมูลค่าฐานภาษีที่ได้รับยกเว้น (บาท)	คงเหลือราคาประเมินทุนทรัพย์ที่ต้องเสียภาษี (บาท)	อัตรากาษี (ร้อยละ)		
						จำนวนเนื้อที่ดิน			จำนวนเป็นตารางวา	ราคาประเมินต่อตารางวา (บาท)	รวมราคาประเมินที่ดิน (บาท)	ที่	ประเภทสิ่งปลูกสร้าง	ลักษณะสิ่งปลูกสร้าง	ลักษณะการใช้ประโยชน์	ขนาดพื้นที่สิ่งปลูกสร้าง (ตารางเมตร)	คิดเป็นสัดส่วนตามการใช้ประโยชน์ (ร้อยละ)	ราคาประเมินต่อตารางเมตร (บาท)	รวมราคาสิ่งปลูกสร้าง (บาท)	ค่าเสื่อม						ราคาประเมินหลังหักค่าเสื่อม (บาท)	
						ไร่	งาน	ตร.ว.												อายุโรงเรือน (ปี)							คิดเป็นค่าเสื่อม (บาท)
1517	น.ส.3ก	-	1116	หมู่ 11 ต.ทุ่งใหญ่	1	28	3	86	11586	50	579,300	-	-	-	-	-	-	-	-	-	579,300	-	-	579,300	0.01		
1518	ส.ป.ก.4-01	-	1117	หมู่ 6 ต.ทุ่งใหญ่	1	12	0	0	4800	50	240,000	-	-	-	-	-	-	-	-	-	240,000	-	-	240,000	0.01		
1519	ส.ป.ก.4-01	-	1118	หมู่ 7 ต.ทุ่งใหญ่	1	15	0	96	6096	50	304,800	-	-	-	-	-	-	-	-	-	304,800	-	-	304,800	0.01		
1520	ส.ป.ก.4-01	-	1119	หมู่ 4 ต.ทุ่งใหญ่	1	25	3	70	10370	65	674,050	-	-	-	-	-	-	-	-	-	674,050	-	-	674,050	0.01		
1521	ส.ป.ก.4-01	-	1120	หมู่ 4 ต.ทุ่งใหญ่	1	9	3	0	3900	130	507,000	-	-	-	-	-	-	-	-	-	507,000	-	-	507,000	0.01		
					2	0	1	0	100	130	13,000	-	-	-	-	-	-	-	-	-	13,000	-	13,000	-	-		
1522	ส.ป.ก.4-01	-	1122	หมู่ 3 ต.ทุ่งใหญ่	1	15	0	8	6008	65	390,520	-	-	-	-	-	-	-	-	-	390,520	-	-	390,520	0.01		
1523	ส.ป.ก.4-01	-	1123	หมู่ 5 ต.ทุ่งใหญ่	1	18	3	0	7500	95	712,500	-	-	-	-	-	-	-	-	-	712,500	-	-	712,500	0.01		
1524	ส.ป.ก.4-01	-	1124	หมู่ 5 ต.ทุ่งใหญ่	1	10	1	95	4195	50	209,750	-	-	-	-	-	-	-	-	-	209,750	-	-	209,750	0.01		

หมายเหตุ : ลักษณะการใช้ประโยชน์ ๑. ประกอบเกษตรกรรม

๒. อยู่อาศัย

๓. อื่นๆ

๔. ทิ้งไว้ว่างเปล่าหรือไม่ได้ทำประโยชน์ตามควรแก่สภาพ

๕. ใช้ประโยชน์หลายประเภท

ราคาประเมินทุนทรัพย์ของที่ดินและสิ่งปลูกสร้าง

องค์การบริหารส่วนตำบลทุ่งใหญ่ อำเภอ โพธิ์ประทับช้าง จังหวัด พิจิตร

ที่	ประเภทที่ดิน	หน้าสำรวจ	เลขที่	สถานที่ตั้ง(หมู่ที่/ชุมชน/ตำบล)	ลักษณะการใช้ประโยชน์	ราคาประเมินทุนทรัพย์ของที่ดิน						คำนวณราคาประเมินทุนทรัพย์ของสิ่งปลูกสร้าง										รวมราคาประเมินของที่ดินและสิ่งปลูกสร้าง (บาท)	ราคาประเมินของที่ดินและสิ่งปลูกสร้างตามสัดส่วนการใช้ประโยชน์ (บาท)	หักมูลค่าฐานภาษีที่ได้รับยกเว้น (บาท)	คงเหลือราคาประเมินทุนทรัพย์ที่ต้องเสียภาษี (บาท)	อัตรากาษี (ร้อยละ)		
						จำนวนเนื้อที่ดิน			จำนวนเป็นตารางวา	ราคาประเมินต่อตารางวา (บาท)	รวมราคาประเมินที่ดิน (บาท)	ที่	ประเภทสิ่งปลูกสร้าง	ลักษณะสิ่งปลูกสร้าง	ลักษณะการใช้ประโยชน์	ขนาดพื้นที่สิ่งปลูกสร้าง (ตารางเมตร)	คิดเป็นสัดส่วนตามการใช้ประโยชน์ (ร้อยละ)	ราคาประเมินต่อตารางเมตร (บาท)	รวมราคาสิ่งปลูกสร้าง (บาท)	ค่าเสื่อม							ราคาประเมินหลังหักค่าเสื่อม (บาท)	
						ไร่	งาน	ตร.ว.												อายุโรงเรือน (ปี)	คิดเป็นค่าเสื่อม (บาท)							
1525	ส.ป.ก.4-01	-	1125	หมู่ 17 ต.ทุ่งใหญ่	1	18	0	0	7200	65	468,000	-	-	-	-	-	-	-	-	-	-	-	-	468,000	-	-	468,000	0.01
1526	น.ส.3ก		1126	หมู่ 1 ต.ทุ่งใหญ่	2	0	3	67	367	150	55,050	195	100-บ้านพักอาศัย 1ชั้น	ไม้	2	96	100	6,450	619,200	51	575,856	43,344	98,394	-	-	-	98,394	0.02
1527	ส.ป.ก.4-01	-	1126	หมู่ 15 ต.ทุ่งใหญ่	1	22	0	0	8800	65	572,000	-	-	-	-	-	-	-	-	-	-	-	-	572,000	-	-	572,000	0.01
1528	ส.ป.ก.4-01	-	1127	หมู่ 14 ต.ทุ่งใหญ่	1	20	0	0	8000	100	800,000	-	-	-	-	-	-	-	-	-	-	-	-	800,000	-	-	800,000	0.01
1529	ส.ป.ก.4-01	-	1128	หมู่ 10 ต.ทุ่งใหญ่	1	6	2	10	2610	75	195,750	-	-	-	-	-	-	-	-	-	-	-	-	195,750	-	-	195,750	0.01
1530	ส.ป.ก.4-01	-	1129	หมู่ 6 ต.ทุ่งใหญ่	1	7	0	0	2800	65	182,000	-	-	-	-	-	-	-	-	-	-	-	-	182,000	-	-	182,000	0.01
1531	ส.ป.ก.4-01		1130	หมู่ 3 ต.ทุ่งใหญ่	1	24	0	0	9600	65	624,000	-	-	-	-	-	-	-	-	-	-	-	-	624,000	-	-	624,000	0.01
1532	ส.ป.ก.4-01		1131	หมู่ 16 ต.ทุ่งใหญ่	1	9	3	37	3937	100	393,700	-	-	-	-	-	-	-	-	-	-	-	-	393,700	-	-	393,700	0.01
1533	ส.ป.ก.4-01		1132	หมู่ 16 ต.ทุ่งใหญ่	1	7	3	49	3149	100	314,900	-	-	-	-	-	-	-	-	-	-	-	-	314,900	-	-	314,900	0.01

หมายเหตุ : ลักษณะการใช้ประโยชน์ ๑. ประกอบเกษตรกรรม

๒. อยู่อาศัย

๓. อื่นๆ

๔. ทิ้งไว้ว่างเปล่าหรือไม่ได้ทำประโยชน์ตามควรแก่สภาพ

๕. ใช้ประโยชน์หลายประเภท

ราคาประเมินทุนทรัพย์ของที่ดินและสิ่งปลูกสร้าง

องค์การบริหารส่วนตำบลทุ่งใหญ่ อำเภอ โพธิ์ประทับช้าง จังหวัด พิจิตร

ที่	ประเภทที่ดิน	หน้าสำรวจ	เลขที่	สถานที่ตั้ง(หมู่ที่/ชุมชน/ตำบล)	ลักษณะการใช้ประโยชน์	ราคาประเมินทุนทรัพย์ของที่ดิน					คำนวณราคาประเมินทุนทรัพย์ของสิ่งปลูกสร้าง										รวมราคาประเมินของที่ดินและสิ่งปลูกสร้าง (บาท)	ราคาประเมินของที่ดินและสิ่งปลูกสร้างตามสัดส่วนการใช้ประโยชน์ (บาท)	หักมูลค่าฐานภาษีที่ได้รับยกเว้น (บาท)	คงเหลือราคาประเมินทุนทรัพย์ที่ต้องเสียภาษี (บาท)	อัตราภาษี (ร้อยละ)		
						จำนวนเนื้อที่ดิน			จำนวนเป็นตารางวา	ราคาประเมินต่อตารางวา (บาท)	รวมราคาประเมินที่ดิน (บาท)	ที่	ประเภทสิ่งปลูกสร้าง	ลักษณะสิ่งปลูกสร้าง	ลักษณะการใช้ประโยชน์	ขนาดพื้นที่สิ่งปลูกสร้าง (ตารางเมตร)	คิดเป็นสัดส่วนตามการใช้ประโยชน์ (ร้อยละ)	ราคาประเมินต่อตารางเมตร (บาท)	รวมราคาสิ่งปลูกสร้าง (บาท)	ค่าเสื่อม						ราคาประเมินหลังหักค่าเสื่อม (บาท)	
						ไร่	งาน	ตร.ว.												อายุโรงเรือน (ปี)							คิดเป็นค่าเสื่อม (บาท)
1534	ส.ป.ก.4-01		1133	หมู่ 16 ต.ทุ่งใหญ่	1	5	1	48	2148	100	214,800		-	-	-	-	-	-	-	-	-	-	214,800	-	-	214,800	0.01
1535	ส.ป.ก.4-01	-	1135	หมู่ 5 ต.ทุ่งใหญ่	1	6	0	11	2411	70	168,770		-	-	-	-	-	-	-	-	-	-	168,770	-	-	168,770	0.01
					2	0	3	0	300	70	21,000		-	-	-	-	-	-	-	-	-	21,000	-	21,000	-	-	
1536	ส.ป.ก.4-01	-	1136	หมู่ 5 ต.ทุ่งใหญ่	1	6	1	36	2536	110	278,960		-	-	-	-	-	-	-	-	-	-	278,960	-	-	278,960	0.01
					2	0	3	50	350	110	38,500		-	-	-	-	-	-	-	-	-	38,500	-	38,500	-	-	
1537	ส.ป.ก.4-01	-	1137	หมู่ 17 ต.ทุ่งใหญ่	1	17	3	69	7169	65	465,985		-	-	-	-	-	-	-	-	-	-	465,985	-	-	465,985	0.01
1538	น.ส.3ก	-	1137	หมู่ 8 ต.ทุ่งใหญ่	1	20	1	2	8102	65	526,630		-	-	-	-	-	-	-	-	-	-	526,630	-	-	526,630	0.01
1539	ส.ป.ก.4-01	-	1138	หมู่ 17 ต.ทุ่งใหญ่	1	10	0	0	4000	65	260,000		-	-	-	-	-	-	-	-	-	-	260,000	-	-	260,000	0.01
1540	ส.ป.ก.4-01	-	1139	ต.ทุ่งใหญ่									-	-	-	-	-	-	-	-	-	-	-	-	-	-	

หมายเหตุ : ลักษณะการใช้ประโยชน์ ๑. ประกอบเกษตรกรรม

๒. อยู่อาศัย

๓. อื่นๆ

๔. ทิ้งไว้ว่างเปล่าหรือไม่ได้ทำประโยชน์ตามควรแก่สภาพ

๕. ใช้ประโยชน์หลายประเภท

ราคาประเมินทุนทรัพย์ของที่ดินและสิ่งปลูกสร้าง

องค์การบริหารส่วนตำบลทุ่งใหญ่ อำเภอ โพธิ์ประทับช้าง จังหวัด พิจิตร

ที่	ประเภทที่ดิน	หน้าสำรวจ	เลขที่	สถานที่ตั้ง(หมู่ที่/ชุมชน/ตำบล)	ลักษณะการใช้ประโยชน์	ราคาประเมินทุนทรัพย์ของที่ดิน					คำนวณราคาประเมินทุนทรัพย์ของสิ่งปลูกสร้าง										รวมราคาประเมินของที่ดินและสิ่งปลูกสร้าง (บาท)	ราคาประเมินของที่ดินและสิ่งปลูกสร้างตามสัดส่วนการใช้ประโยชน์ (บาท)	หักมูลค่าฐานภาษีที่ได้รับยกเว้น (บาท)	คงเหลือราคาประเมินที่ต้องเสียภาษี (บาท)	อัตรากาษี (ร้อยละ)			
						จำนวนเนื้อที่ดิน			จำนวนเป็นตารางวา	ราคาประเมินต่อตารางวา (บาท)	รวมราคาประเมินที่ดิน (บาท)	ที่	ประเภทสิ่งปลูกสร้าง	ลักษณะสิ่งปลูกสร้าง	ลักษณะการใช้ประโยชน์	ขนาดพื้นที่สิ่งปลูกสร้าง (ตารางเมตร)	คิดเป็นสัดส่วนตามการใช้ประโยชน์ (ร้อยละ)	ราคาประเมินต่อตารางเมตร (บาท)	รวมราคาสิ่งปลูกสร้าง (บาท)	ค่าเสื่อม						ราคาประเมินหลังหักค่าเสื่อม (บาท)		
						ไร่	งาน	ตร.ว.												อายุโรงเรือน (ปี)							คิดเป็นค่าเสื่อม (บาท)	
1541	ส.ป.ก.4-01		1139	หมู่ 6 ต.ทุ่งใหญ่	1	6	3	87	2787	65	181,155		-	-	-	-	-	-	-	-	-	-	-	181,155	-	-	181,155	0.01
1542	ส.ป.ก.4-01		1140	หมู่ 7 ต.ทุ่งใหญ่	1	50	1	39	20139	65	1,309,035		-	-	-	-	-	-	-	-	-	-	-	1,309,035	-	-	1,309,035	0.01
1543	ส.ป.ก.4-01	-	1141	หมู่ 14 ต.ทุ่งใหญ่	1	20	1	1	8101	65	526,565		-	-	-	-	-	-	-	-	-	-	-	526,565	-	-	526,565	0.01
1544	ส.ป.ก.4-01	-	1141	หมู่ 4 ต.ทุ่งใหญ่	1	22	2	25	9025	50	451,250		-	-	-	-	-	-	-	-	-	-	-	451,250	-	-	451,250	0.01
1545	ส.ป.ก.4-01	-	1142	หมู่ 14 ต.ทุ่งใหญ่	1	7	2	0	3000	110	330,000		-	-	-	-	-	-	-	-	-	-	-	330,000	-	-	330,000	0.01
					2	1	0	77	477	110	52,470		-	-	-	-	-	-	-	-	-	-	-	52,470	-	52,470	-	-
1546	ส.ป.ก.4-01	-	1143	หมู่ 14 ต.ทุ่งใหญ่	1	18	2	49	7449	65	484,185		-	-	-	-	-	-	-	-	-	-	-	484,185	-	-	484,185	0.01
					2	0	1	0	100	65	6,500		-	-	-	-	-	-	-	-	-	-	-	6,500	-	-	-	0.02
1547	ส.ป.ก.4-01		1144	หมู่ 15 ต.ทุ่งใหญ่	1	39	0	0	15600	100	1,560,000		-	-	-	-	-	-	-	-	-	-	-	1,560,000	-	-	1,560,000	0.01

หมายเหตุ : ลักษณะการใช้ประโยชน์ ๑. ประกอบเกษตรกรรม

๒. อยู่อาศัย

๓. อื่นๆ

๔. ทิ้งไว้ว่างเปล่าหรือไม่ได้ทำประโยชน์ตามควรแก่สภาพ

๕. ใช้ประโยชน์หลายประเภท

ราคาประเมินทุนทรัพย์ของที่ดินและสิ่งปลูกสร้าง

องค์การบริหารส่วนตำบลทุ่งใหญ่ อำเภอ โพธิ์ประทับช้าง จังหวัด พิจิตร

ที่	ประเภทที่ดิน	หน้าสำรวจ	เลขที่	สถานที่ตั้ง(หมู่ที่/ชุมชน/ตำบล)	ลักษณะการใช้ประโยชน์	ราคาประเมินทุนทรัพย์ของที่ดิน						คำนวณราคาประเมินทุนทรัพย์ของสิ่งปลูกสร้าง										รวมราคาประเมินของที่ดินและสิ่งปลูกสร้าง (บาท)	ราคาประเมินของที่ดินและสิ่งปลูกสร้างตามสัดส่วนการใช้ประโยชน์ (บาท)	หักมูลค่าฐานภาษีที่ได้รับยกเว้น (บาท)	คงเหลือราคาประเมินทุนทรัพย์ที่ต้องเสียภาษี (บาท)	อัตราภาษี (ร้อยละ)	
						จำนวนเนื้อที่ดิน			จำนวนเป็นตารางวา	ราคาประเมินต่อตารางวา (บาท)	รวมราคาประเมินที่ดิน (บาท)	ที่	ประเภทสิ่งปลูกสร้าง	ลักษณะสิ่งปลูกสร้าง	ลักษณะการใช้ประโยชน์	ขนาดพื้นที่สิ่งปลูกสร้าง (ตารางเมตร)	คิดเป็นสัดส่วนตามการใช้ประโยชน์ (ร้อยละ)	ราคาประเมินต่อตารางเมตร (บาท)	รวมราคาสิ่งปลูกสร้าง (บาท)	ค่าเสื่อม							ราคาประเมินหลังหักค่าเสื่อม (บาท)
						ไร่	งาน	ตร.ว.												อายุโรงเรือน (ปี)	คิดเป็นค่าเสื่อม (บาท)						
					2	1	0	0	400	100	40,000	196	100-บ้านพักอาศัย 2ชั้น	ครึ่งตึก/ครึ่งไม้	2	252	100	6,450	1,625,400	24	1,381,590	243,810	283,810	-	243,810	40,000	0.02
1548	ส.ป.ก.4-01	-	1145	หมู่ 14 ต.ทุ่งใหญ่	1	26	3	86	10786	65	701,090		-	-	-	-	-	-	-	-	-	-	701,090	-	-	701,090	0.01
1549	ส.ป.ก.4-01	-	1146	หมู่ 7 ต.ทุ่งใหญ่	1	40	1	92	16192	65	1,052,480		-	-	-	-	-	-	-	-	-	-	1,052,480	-	-	1,052,480	0.01
1550	ส.ป.ก.4-01	-	1147	หมู่ 14 ต.ทุ่งใหญ่	1	2	2	0	1000	110	110,000		-	-	-	-	-	-	-	-	-	-	110,000	-	-	110,000	0.01
					2	1	1	72	572	110	62,920		-	-	-	-	-	-	-	-	-	-	62,920	-	62,920	-	-
1551	ส.ป.ก.4-01	-	1148	หมู่ 17 ต.ทุ่งใหญ่	1	14	0	18	5618	65	365,170		-	-	-	-	-	-	-	-	-	-	365,170	-	-	365,170	0.01
					2	0	2	0	200	65	13,000		-	-	-	-	-	-	-	-	-	-	13,000	-	-	-	0.02
1552	น.ส.3ก	-	1148	หมู่ 8 ต.ทุ่งใหญ่	1	8	1	81	3381	210	710,010		-	-	-	-	-	-	-	-	-	-	710,010	-	-	710,010	0.01
1553	ส.ป.ก.4-01	-	1150	หมู่ 7 ต.ทุ่งใหญ่	1	50	0	0	20000	65	1,300,000		-	-	-	-	-	-	-	-	-	-	1,300,000	-	-	1,300,000	0.01

หมายเหตุ : ลักษณะการใช้ประโยชน์ ๑. ประกอบเกษตรกรรม

๒. อยู่อาศัย

๓. อื่นๆ

๔. ทิ้งไว้ว่างเปล่าหรือไม่ได้ทำประโยชน์ตามควรแก่สภาพ

๕. ใช้ประโยชน์หลายประเภท

ราคาประเมินทุนทรัพย์ของที่ดินและสิ่งปลูกสร้าง

องค์การบริหารส่วนตำบลทุ่งใหญ่ อำเภอ โพธิ์ประทับช้าง จังหวัด พิจิตร

ที่	ประเภทที่ดิน	หน้าสำรวจ	เลขที่	สถานที่ตั้ง(หมู่ที่/ชุมชน/ตำบล)	ลักษณะการใช้ประโยชน์	ราคาประเมินทุนทรัพย์ของที่ดิน						คำนวณราคาประเมินทุนทรัพย์ของสิ่งปลูกสร้าง									รวมราคาประเมินของที่ดินและสิ่งปลูกสร้าง (บาท)	ราคาประเมินของที่ดินและสิ่งปลูกสร้างตามสัดส่วนการใช้ประโยชน์ (บาท)	หักมูลค่าฐานภาษีที่ได้รับยกเว้น (บาท)	คงเหลือราคาประเมินทุนทรัพย์ที่ต้องเสียภาษี (บาท)	อัตราภาษี (ร้อยละ)		
						จำนวนเนื้อที่ดิน			จำนวนเป็นตารางวา	ราคาประเมินต่อตารางวา (บาท)	รวมราคาประเมินที่ดิน (บาท)	ที่	ประเภทสิ่งปลูกสร้าง	ลักษณะสิ่งปลูกสร้าง	ลักษณะการใช้ประโยชน์	ขนาดพื้นที่สิ่งปลูกสร้าง (ตารางเมตร)	คิดเป็นสัดส่วนตามการใช้ประโยชน์ (ร้อยละ)	ราคาประเมินต่อตารางเมตร (บาท)	รวมราคาสิ่งปลูกสร้าง (บาท)	ค่าเสื่อม						ราคาประเมินหลังหักค่าเสื่อม (บาท)	
						ไร่	งาน	ตร.ว.												อายุโรงเรือน (ปี)							คิดเป็นค่าเสื่อม (บาท)
1554	ส.ป.ก.4-01	-	1153	หมู่ 4 ต.ทุ่งใหญ่	1	9	0	0	3600	100	360,000	-	-	-	-	-	-	-	-	-	360,000	-	-	360,000	0.01		
					2	1	0	0	400	100	40,000	-	-	-	-	-	-	-	-	-	40,000	-	40,000	-	-		
1555	น.ส.3ก	-	1153	หมู่ 14 ต.ทุ่งใหญ่	1	54	2	84	21884	65	1,422,460	-	-	-	-	-	-	-	-	-	1,422,460	-	-	1,422,460	0.01		
					2	2	0	0	800	65	52,000	-	-	-	-	-	-	-	-	-	52,000	-	52,000	-	-		
1556	ส.ป.ก.4-01	-	1154	หมู่ 14 ต.ทุ่งใหญ่	1	26	0	15	10415	90	937,350	-	-	-	-	-	-	-	-	-	937,350	-	-	937,350	0.01		
1557	ส.ป.ก.4-01	-	1155	หมู่ 14 ต.ทุ่งใหญ่	1	10	0	0	4000	50	200,000	-	-	-	-	-	-	-	-	-	200,000	-	-	200,000	0.01		
1558	ส.ป.ก.4-01	-	1156	หมู่ 6 ต.ทุ่งใหญ่	1	13	0	0	5200	50	260,000	-	-	-	-	-	-	-	-	-	260,000	-	-	260,000	0.01		
1559	ส.ป.ก.4-01	-	1157	หมู่ 6 ต.ทุ่งใหญ่	1	1	2	25	625	100	62,500	-	-	-	-	-	-	-	-	-	62,500	-	-	62,500	0.01		
1560	ส.ป.ก.4-01	-	1158	หมู่ 6 ต.ทุ่งใหญ่	1	11	3	47	4747	50	237,350	-	-	-	-	-	-	-	-	-	237,350	-	-	237,350	0.01		

หมายเหตุ : ลักษณะการใช้ประโยชน์ ๑. ประกอบเกษตรกรรม

๒. อยู่อาศัย

๓. อื่นๆ

๔. ทิ้งไว้ว่างเปล่าหรือไม่ได้ทำประโยชน์ตามควรแก่สภาพ

๕. ใช้ประโยชน์หลายประเภท

ราคาประเมินทุนทรัพย์ของที่ดินและสิ่งปลูกสร้าง

องค์การบริหารส่วนตำบลทุ่งใหญ่ อำเภอ โพธิ์ประทับช้าง จังหวัด พิจิตร

ที่	ประเภทที่ดิน	หน้าสำรวจ	เลขที่	สถานที่ตั้ง(หมู่ที่/ชุมชน/ตำบล)	ลักษณะการใช้ประโยชน์	ราคาประเมินทุนทรัพย์ของที่ดิน						คำนวณราคาประเมินทุนทรัพย์ของสิ่งปลูกสร้าง										รวมราคาประเมินของที่ดินและสิ่งปลูกสร้าง (บาท)	ราคาประเมินของที่ดินและสิ่งปลูกสร้างตามสัดส่วนการใช้ประโยชน์ (บาท)	หักมูลค่าฐานภาษีที่ได้รับยกเว้น (บาท)	คงเหลือราคาประเมินทุนทรัพย์ที่ต้องเสียภาษี (บาท)	อัตรากาษี (ร้อยละ)		
						จำนวนเนื้อที่ดิน			จำนวนเป็นตารางวา	ราคาประเมินต่อตารางวา (บาท)	รวมราคาประเมินที่ดิน (บาท)	ที่	ประเภทสิ่งปลูกสร้าง	ลักษณะสิ่งปลูกสร้าง	ลักษณะการใช้ประโยชน์	ขนาดพื้นที่สิ่งปลูกสร้าง (ตารางเมตร)	คิดเป็นสัดส่วนตามการใช้ประโยชน์ (ร้อยละ)	ราคาประเมินต่อตารางเมตร (บาท)	รวมราคาสิ่งปลูกสร้าง (บาท)	ค่าเสื่อม							ราคาประเมินหลังหักค่าเสื่อม (บาท)	
						ไร่	งาน	ตร.ว.												อายุโรงเรือน (ปี)	คิดเป็นค่าเสื่อม (บาท)							
1561	ส.ป.ก.4-01	-	1159	หมู่ 6 ต.ทุ่งใหญ่	1	10	1	31	4131	50	206,550	-	-	-	-	-	-	-	-	-	-	-	-	206,550	-	-	206,550	0.01
1562	ส.ป.ก.4-01	-	1160	หมู่ 6 ต.ทุ่งใหญ่	1	11	0	65	4465	65	290,225	-	-	-	-	-	-	-	-	-	-	-	-	290,225	-	-	290,225	0.01
1563	น.ส.3ก		1160	หมู่ 8 ต.ทุ่งใหญ่	1	21	3	12	8712	65	566,280	-	-	-	-	-	-	-	-	-	-	-	-	566,280	-	-	566,280	0.01
1564	ส.ป.ก.4-01	-	1161	หมู่ 14 ต.ทุ่งใหญ่	1	3	2	0	1400	95	133,000	-	-	-	-	-	-	-	-	-	-	-	-	133,000	-	-	133,000	0.01
					2	0	2	0	200	95	19,000	-	-	-	-	-	-	-	-	-	-	-	-	19,000	-	19,000	-	-
1565	ส.ป.ก.4-01	-	1162	ต.ทุ่งใหญ่								-	-	-	-	-	-	-	-	-	-	-	-	-	-	-	-	-
1566	ส.ป.ก.4-01	-	1163	หมู่ 7 ต.ทุ่งใหญ่	1	26	3	84	10784	65	700,960	-	-	-	-	-	-	-	-	-	-	-	-	700,960	-	-	700,960	0.01
1567	ส.ป.ก.4-01	-	1164	หมู่ 17 ต.ทุ่งใหญ่	1	13	0	0	5200	65	338,000	-	-	-	-	-	-	-	-	-	-	-	-	338,000	-	-	338,000	0.01
1568	น.ส.3ก	-	1164	หมู่ 2 ต.ทุ่งใหญ่	1	20	0	64	8064	65	524,160	-	-	-	-	-	-	-	-	-	-	-	-	524,160	-	-	524,160	0.01

หมายเหตุ : ลักษณะการใช้ประโยชน์ ๑. ประกอบเกษตรกรรม

๒. อยู่อาศัย

๓. อื่นๆ

๔. ทิ้งไว้ว่างเปล่าหรือไม่ได้ทำประโยชน์ตามควรแก่สภาพ

๕. ใช้ประโยชน์หลายประเภท

ราคาประเมินทุนทรัพย์ของที่ดินและสิ่งปลูกสร้าง

องค์การบริหารส่วนตำบลทุ่งใหญ่ อำเภอ โพธิ์ประทับช้าง จังหวัด พิจิตร

ที่	ประเภทที่ดิน	หน้าสำรวจ	เลขที่	สถานที่ตั้ง(หมู่ที่/ชุมชน/ตำบล)	ลักษณะการใช้ประโยชน์	ราคาประเมินทุนทรัพย์ของที่ดิน					คำนวณราคาประเมินทุนทรัพย์ของสิ่งปลูกสร้าง										รวมราคาประเมินของที่ดินและสิ่งปลูกสร้าง (บาท)	ราคาประเมินของที่ดินและสิ่งปลูกสร้างตามสัดส่วนการใช้ประโยชน์ (บาท)	หักมูลค่าฐานภาษีที่ได้รับยกเว้น (บาท)	คงเหลือราคาประเมินที่ต้องเสียภาษี (บาท)	อัตราภาษี (ร้อยละ)		
						จำนวนเนื้อที่ดิน			จำนวนเป็นตารางวา	ราคาประเมินต่อตารางวา (บาท)	รวมราคาประเมินที่ดิน (บาท)	ที่	ประเภทสิ่งปลูกสร้าง	ลักษณะสิ่งปลูกสร้าง	ลักษณะการใช้ประโยชน์	ขนาดพื้นที่สิ่งปลูกสร้าง (ตารางเมตร)	คิดเป็นสัดส่วนตามการใช้ประโยชน์ (ร้อยละ)	ราคาประเมินต่อตารางเมตร (บาท)	รวมราคาสิ่งปลูกสร้าง (บาท)	ค่าเสื่อม						ราคาประเมินหลังหักค่าเสื่อม (บาท)	
						ไร่	งาน	ตร.ว.												อายุโรงเรือน (ปี)							คิดเป็นค่าเสื่อม (บาท)
1569	ส.ป.ก.4-01	-	1165	หมู่ 14 ต.ทุ่งใหญ่	1	10	0	0	4000	65	260,000		-	-	-	-	-	-	-	-	-	-	260,000	-	-	260,000	0.01
1570	น.ส.3ก	-	1165	หมู่ 2 ต.ทุ่งใหญ่	1	26	2	80	10680	65	694,200		-	-	-	-	-	-	-	-	-	-	694,200	-	-	694,200	0.01
1571	ส.ป.ก.4-01	-	1166	หมู่ 14 ต.ทุ่งใหญ่	1	9	0	0	3600	65	234,000		-	-	-	-	-	-	-	-	-	-	234,000	-	-	234,000	0.01
					2	1	0	99	499	65	32,435		-	-	-	-	-	-	-	-	-	-	32,435	-	-	-	0.02
1572	น.ส.3ก	-	1166	หมู่ 2 ต.ทุ่งใหญ่	1	20	0	12	8012	65	520,780		-	-	-	-	-	-	-	-	-	-	520,780	-	-	520,780	0.01
1573	ส.ป.ก.4-01	-	1167	หมู่ 7 ต.ทุ่งใหญ่	1	10	3	98	4398	65	285,870		-	-	-	-	-	-	-	-	-	-	285,870	-	-	285,870	0.01
1574	น.ส.3ก	-	1167	หมู่ 2 ต.ทุ่งใหญ่	1	20	0	48	8048	65	523,120		-	-	-	-	-	-	-	-	-	-	523,120	-	-	523,120	0.01
1575	ส.ป.ก.4-01		1168	หมู่ 16 ต.ทุ่งใหญ่	1	17	1	65	6965	65	452,725		-	-	-	-	-	-	-	-	-	-	452,725	-	-	452,725	0.01
					2	0	2	0	200	65	13,000	197	100-บ้านพักอาศัย 2ชั้น	ครึ่งตึก/ครึ่งไม้	2	144	100	6,450	928,800	33	789,480	139,320	152,320	-	139,320	13,000	0.02

หมายเหตุ : ลักษณะการใช้ประโยชน์ ๑. ประกอบเกษตรกรรม

๒. อยู่อาศัย

๓. อื่นๆ

๔. ทิ้งไว้ว่างเปล่าหรือไม่ได้ทำประโยชน์ตามควรแก่สภาพ

๕. ใช้ประโยชน์หลายประเภท

ราคาประเมินทุนทรัพย์ของที่ดินและสิ่งปลูกสร้าง

องค์การบริหารส่วนตำบลทุ่งใหญ่ อำเภอ โพธิ์ประทับช้าง จังหวัด พิจิตร

ที่	ประเภทที่ดิน	หน้าสำรวจ	เลขที่	สถานที่ตั้ง(หมู่ที่/ชุมชน/ตำบล)	ลักษณะการใช้ประโยชน์	ราคาประเมินทุนทรัพย์ของที่ดิน						คำนวณราคาประเมินทุนทรัพย์ของสิ่งปลูกสร้าง										รวมราคาประเมินของที่ดินและสิ่งปลูกสร้าง (บาท)	ราคาประเมินของที่ดินและสิ่งปลูกสร้างตามสัดส่วนการใช้ประโยชน์ (บาท)	หักมูลค่าฐานภาษีที่ได้รับยกเว้น (บาท)	คงเหลือราคาประเมินทุนทรัพย์ที่ต้องเสียภาษี (บาท)	อัตราภาษี (ร้อยละ)		
						จำนวนเนื้อที่ดิน			จำนวนเป็นตารางวา	ราคาประเมินต่อตารางวา (บาท)	รวมราคาประเมินที่ดิน (บาท)	ที่	ประเภทสิ่งปลูกสร้าง	ลักษณะสิ่งปลูกสร้าง	ลักษณะการใช้ประโยชน์	ขนาดพื้นที่สิ่งปลูกสร้าง (ตารางเมตร)	คิดเป็นสัดส่วนตามการใช้ประโยชน์ (ร้อยละ)	ราคาประเมินต่อตารางเมตร (บาท)	รวมราคาสิ่งปลูกสร้าง (บาท)	ค่าเสื่อม							ราคาประเมินหลังหักค่าเสื่อม (บาท)	
						ไร่	งาน	ตร.ว.												อายุโรงเรือน (ปี)	คิดเป็นค่าเสื่อม (บาท)							
1576	น.ส.3ก		1168	หมู่ 2 ต.ทุ่งใหญ่	1	17	1	84	6984	65	453,960	-	-	-	-	-	-	-	-	-	-	-	-	453,960	-	-	453,960	0.01
1577	ส.ป.ก.4-01		1169	หมู่ 16 ต.ทุ่งใหญ่	1	6	2	68	2668	70	186,760	-	-	-	-	-	-	-	-	-	-	-	-	186,760	-	-	186,760	0.01
1578	น.ส.3ก	-	1170	หมู่ 2 ต.ทุ่งใหญ่	1	17	3	12	7112	65	462,280	-	-	-	-	-	-	-	-	-	-	-	-	462,280	-	-	462,280	0.01
1579	ส.ป.ก.4-01		1171	หมู่ 3 ต.ทุ่งใหญ่	1	19	1	71	7771	65	505,115	-	-	-	-	-	-	-	-	-	-	-	-	505,115	-	-	505,115	0.01
1580	น.ส.3ก	-	1171	หมู่ 2 ต.ทุ่งใหญ่	1	17	1	44	6944	65	451,360	-	-	-	-	-	-	-	-	-	-	-	-	451,360	-	-	451,360	0.01
1581	น.ส.3ก	-	1172	หมู่ 2 ต.ทุ่งใหญ่	1	17	1	60	6960	65	452,400	-	-	-	-	-	-	-	-	-	-	-	-	452,400	-	-	452,400	0.01
1582	ส.ป.ก.4-01	-	1172	ต.ทุ่งใหญ่								-	-	-	-	-	-	-	-	-	-	-	-	-	-	-	-	-
1583	ส.ป.ก.4-01		1173	หมู่ 16 ต.ทุ่งใหญ่	1	7	0	20	2820	50	141,000	-	-	-	-	-	-	-	-	-	-	-	-	141,000	-	-	141,000	0.01
1584	น.ส.3ก		1173	หมู่ 9 ต.ทุ่งใหญ่	1	20	1	92	8192	65	532,480	-	-	-	-	-	-	-	-	-	-	-	-	532,480	-	-	532,480	0.01

หมายเหตุ : ลักษณะการใช้ประโยชน์ ๑. ประกอบเกษตรกรรม

๒. อยู่อาศัย

๓. อื่นๆ

๔. ทิ้งไว้ว่างเปล่าหรือไม่ได้ทำประโยชน์ตามควรแก่สภาพ

๕. ใช้ประโยชน์หลายประเภท

ราคาประเมินทุนทรัพย์ของที่ดินและสิ่งปลูกสร้าง

องค์การบริหารส่วนตำบลทุ่งใหญ่ อำเภอ โพธิ์ประทับช้าง จังหวัด พิจิตร

ที่	ประเภทที่ดิน	หน้าสำรวจ	เลขที่	สถานที่ตั้ง(หมู่ที่/ชุมชน/ตำบล)	ลักษณะการใช้ประโยชน์	ราคาประเมินทุนทรัพย์ของที่ดิน					คำนวณราคาประเมินทุนทรัพย์ของสิ่งปลูกสร้าง										รวมราคาประเมินของที่ดินและสิ่งปลูกสร้าง (บาท)	ราคาประเมินของที่ดินและสิ่งปลูกสร้างตามสัดส่วนการใช้ประโยชน์ (บาท)	หักมูลค่าฐานภาษีที่ได้รับยกเว้น (บาท)	คงเหลือราคาประเมินทุนทรัพย์ที่ต้องเสียภาษี (บาท)	อัตราภาษี (ร้อยละ)			
						จำนวนเนื้อที่ดิน			จำนวนเป็นตารางวา	ราคาประเมินต่อตารางวา (บาท)	รวมราคาประเมินที่ดิน (บาท)	ที่	ประเภทสิ่งปลูกสร้าง	ลักษณะสิ่งปลูกสร้าง	ลักษณะการใช้ประโยชน์	ขนาดพื้นที่สิ่งปลูกสร้าง (ตารางเมตร)	คิดเป็นสัดส่วนตามการใช้ประโยชน์ (ร้อยละ)	ราคาประเมินต่อตารางเมตร (บาท)	รวมราคาสิ่งปลูกสร้าง (บาท)	ค่าเสื่อม						ราคาประเมินหลังหักค่าเสื่อม (บาท)		
						ไร่	งาน	ตร.ว.												อายุโรงเรือน (ปี)							คิดเป็นค่าเสื่อม (บาท)	
1585	ส.ป.ก.4-01		1174	หมู่ 3 ต.ทุ่งใหญ่	1	35	1	93	14193	65	922,545		-	-	-	-	-	-	-	-	-	-	-	922,545	-	-	922,545	0.01
1586	ส.ป.ก.4-01		1175	หมู่ 16 ต.ทุ่งใหญ่	1	4	0	30	1630	75	122,250		-	-	-	-	-	-	-	-	-	-	-	122,250	-	-	122,250	0.01
					2	1	0	0	400	75	30,000		-	-	-	-	-	-	-	-	-	-	30,000	-	-	-	0.02	
1587	ส.ป.ก.4-01		1176	หมู่ 16 ต.ทุ่งใหญ่	1	27	1	49	10949	50	547,450		-	-	-	-	-	-	-	-	-	-	-	547,450	-	-	547,450	0.01
1588	ส.ป.ก.4-01		1177	หมู่ 16 ต.ทุ่งใหญ่	1	4	2	22	1822	65	118,430		-	-	-	-	-	-	-	-	-	-	-	118,430	-	-	118,430	0.01
					2	0	2	0	200	65	13,000	198	100-บ้านพักอาศัย 2ชั้น	ครึ่งตึก/ครึ่งไม้	2	234	100	6,450	1,509,300	33	1,282,905	226,395	239,395	-	226,395	13,000	0.02	
1589	ส.ป.ก.4-01		1178	หมู่ 3 ต.ทุ่งใหญ่	1	9	3	80	3980	65	258,700		-	-	-	-	-	-	-	-	-	-	-	258,700	-	-	258,700	0.01
1590	น.ส.3ก	-	1178	หมู่ 11 ต.ทุ่งใหญ่	1	22	1	57	8957	90	806,130		-	-	-	-	-	-	-	-	-	-	-	806,130	-	-	806,130	0.01
1591	ส.ป.ก.4-01	-	1179	ต.ทุ่งใหญ่									-	-	-	-	-	-	-	-	-	-	-	-	-	-	-	

หมายเหตุ : ลักษณะการใช้ประโยชน์ ๑. ประกอบเกษตรกรรม

๒. อยู่อาศัย

๓. อื่นๆ

๔. ทิ้งไว้ว่างเปล่าหรือไม่ได้ทำประโยชน์ตามควรแก่สภาพ

๕. ใช้ประโยชน์หลายประเภท

ราคาประเมินทุนทรัพย์ของที่ดินและสิ่งปลูกสร้าง

ภ.ด.ส. ๑

องค์การบริหารส่วนตำบลทุ่งใหญ่ อำเภอ โพธิ์ประทับช้าง จังหวัด พิจิตร

หน้าที่ 201 จาก 493

ที่	ประเภทที่ดิน	หน้าสำรวจ	เลขที่	สถานที่ตั้ง(หมู่ที่/ชุมชน/ตำบล)	ลักษณะการใช้ประโยชน์	ราคาประเมินทุนทรัพย์ของที่ดิน					คำนวณราคาประเมินทุนทรัพย์ของสิ่งปลูกสร้าง										รวมราคาประเมินของที่ดินและสิ่งปลูกสร้าง (บาท)	ราคาประเมินของที่ดินและสิ่งปลูกสร้างตามสัดส่วนการใช้ประโยชน์ (บาท)	หักมูลค่าฐานภาษีที่ได้รับยกเว้น (บาท)	คงเหลือราคาประเมินทุนทรัพย์ที่ต้องเสียภาษี (บาท)	อัตราภาษี (ร้อยละ)										
						จำนวนเนื้อที่ดิน			จำนวนเป็นตารางวา	ราคาประเมินต่อตารางวา (บาท)	รวมราคาประเมินที่ดิน (บาท)	ที่	ประเภทสิ่งปลูกสร้าง	ลักษณะสิ่งปลูกสร้าง	ลักษณะการใช้ประโยชน์	ขนาดพื้นที่สิ่งปลูกสร้าง (ตารางเมตร)	คิดเป็นสัดส่วนตามการใช้ประโยชน์ (ร้อยละ)	ราคาประเมินต่อตารางเมตร (บาท)	รวมราคาสิ่งปลูกสร้าง (บาท)	ค่าเสื่อม						ราคาประเมินหลังหักค่าเสื่อม (บาท)									
						ไร่	งาน	ตร.ว.												อายุโรงเรือน (ปี)							คิดเป็นค่าเสื่อม (บาท)								
1592	ส.ป.ก.4-01	-	1180	ต.ทุ่งใหญ่																															
1593	ส.ป.ก.4-01		1181	หมู่ 16 ต.ทุ่งใหญ่	1	13	3	86	5586	70	391,020															391,020	-	-	391,020	0.01					
					2	0	2	0	200	70	14,000	199	100-บ้านพักอาศัย 1ชั้น	ไม้	2	56	100	6,450	361,200	31	335,916	25,284	39,284	-	25,284	14,000	0.02								
1594	ส.ป.ก.4-01		1182	หมู่ 16 ต.ทุ่งใหญ่	1	6	3	64	2764	70	193,480														193,480	-	-	193,480	0.01						
					2	0	1	0	100	70	7,000														7,000	-	7,000	-	-						
1595	ส.ป.ก.4-01		1183	หมู่ 16 ต.ทุ่งใหญ่	1	3	2	89	1489	50	74,450														74,450	-	-	74,450	0.01						
1596	ส.ป.ก.4-01	-	1183	ต.ทุ่งใหญ่																					-	-	-	-	-						
1597	ส.ป.ก.4-01		1184	หมู่ 16 ต.ทุ่งใหญ่	1	18	0	55	7255	65	471,575														471,575	-	-	471,575	0.01						
1598	ส.ป.ก.4-01		1185	หมู่ 16 ต.ทุ่งใหญ่	1	6	2	97	2697	65	175,305														175,305	-	-	175,305	0.01						

หมายเหตุ : ลักษณะการใช้ประโยชน์ ๑. ประกอบเกษตรกรรม

๒. อยู่อาศัย

๓. อื่นๆ

๔. ทั้งไว้ว่างเปล่าหรือไม่ได้ทำประโยชน์ตามควรแก่สภาพ

๕. ใช้ประโยชน์หลายประเภท

ราคาประเมินทุนทรัพย์ของที่ดินและสิ่งปลูกสร้าง

องค์การบริหารส่วนตำบลทุ่งใหญ่ อำเภอ โพธิ์ประทับช้าง จังหวัด พิจิตร

ที่	ประเภทที่ดิน	หน้าสำรวจ	เลขที่	สถานที่ตั้ง(หมู่ที่/ชุมชน/ตำบล)	ลักษณะการใช้ประโยชน์	ราคาประเมินทุนทรัพย์ของที่ดิน					คำนวณราคาประเมินทุนทรัพย์ของสิ่งปลูกสร้าง										รวมราคาประเมินของที่ดินและสิ่งปลูกสร้าง (บาท)	ราคาประเมินของที่ดินและสิ่งปลูกสร้างตามสัดส่วนการใช้ประโยชน์ (บาท)	หักมูลค่าฐานภาษีที่ได้รับยกเว้น (บาท)	คงเหลือราคาประเมินที่ต้องเสียภาษี (บาท)	อัตรากาษี (ร้อยละ)		
						จำนวนเนื้อที่ดิน			จำนวนเป็นตารางวา	ราคาประเมินต่อตารางวา (บาท)	รวมราคาประเมินที่ดิน (บาท)	ที่	ประเภทสิ่งปลูกสร้าง	ลักษณะสิ่งปลูกสร้าง	ลักษณะการใช้ประโยชน์	ขนาดพื้นที่สิ่งปลูกสร้าง (ตารางเมตร)	คิดเป็นสัดส่วนตามการใช้ประโยชน์ (ร้อยละ)	ราคาประเมินต่อตารางเมตร (บาท)	รวมราคาสิ่งปลูกสร้าง (บาท)	ค่าเสื่อม						ราคาประเมินหลังหักค่าเสื่อม (บาท)	
						ไร่	งาน	ตร.ว.												อายุโรงเรือน (ปี)							คิดเป็นค่าเสื่อม (บาท)
					2	1	0	0	400	65	26,000	200	100-บ้านพักอาศัย 1ชั้น	ไม้	2	132	100	6,450	851,400	30	791,802	59,598	85,598	-	59,598	26,000	0.02
1599	ส.ป.ก.4-01		1186	หมู่ 16 ต.ทุ่งใหญ่	1	27	1	25	10925	65	710,125		-	-	-	-	-	-	-	-	-	-	710,125	-	-	710,125	0.01
					2	2	0	0	800	65	52,000		-	-	-	-	-	-	-	-	-	-	52,000	-	52,000	-	-
1600	น.ส.3ก	-	1186	หมู่ 11 ต.ทุ่งใหญ่	1	68	0	64	27264	50	1,363,200		-	-	-	-	-	-	-	-	-	-	1,363,200	-	-	1,363,200	0.01
1601	ส.ป.ก.4-01	-	1187	หมู่ 4 ต.ทุ่งใหญ่	1	19	0	78	7678	65	499,070		-	-	-	-	-	-	-	-	-	-	499,070	-	-	499,070	0.01
1602	น.ส.3ก	-	1187	หมู่ 11 ต.ทุ่งใหญ่	1	24	0	48	9648	65	627,120		-	-	-	-	-	-	-	-	-	-	627,120	-	-	627,120	0.01
1603	ส.ป.ก.4-01	-	1188	หมู่ 4 ต.ทุ่งใหญ่	1	19	2	77	7877	65	512,005		-	-	-	-	-	-	-	-	-	-	512,005	-	-	512,005	0.01
1604	ส.ป.ก.4-01	-	1189	หมู่ 4 ต.ทุ่งใหญ่	1	8	2	92	3492	65	226,980		-	-	-	-	-	-	-	-	-	-	226,980	-	-	226,980	0.01
					2	0	1	0	100	65	6,500		-	-	-	-	-	-	-	-	-	-	6,500	-	-	-	0.02

หมายเหตุ : ลักษณะการใช้ประโยชน์ ๑. ประกอบเกษตรกรรม

๒. อยู่อาศัย

๓. อื่นๆ

๔. ทิ้งไว้ว่างเปล่าหรือไม่ได้ทำประโยชน์ตามควรแก่สภาพ

๕. ใช้ประโยชน์หลายประเภท

ราคาประเมินทุนทรัพย์ของที่ดินและสิ่งปลูกสร้าง

องค์การบริหารส่วนตำบลทุ่งใหญ่ อำเภอ โพธิ์ประทับช้าง จังหวัด พิจิตร

ที่	ประเภทที่ดิน	หน้าสำรวจ	เลขที่	สถานที่ตั้ง(หมู่ที่/ชุมชน/ตำบล)	ลักษณะการใช้ประโยชน์	ราคาประเมินทุนทรัพย์ของที่ดิน						คำนวณราคาประเมินทุนทรัพย์ของสิ่งปลูกสร้าง										รวมราคาประเมินของที่ดินและสิ่งปลูกสร้าง (บาท)	ราคาประเมินของที่ดินและสิ่งปลูกสร้างตามสัดส่วนการใช้ประโยชน์ (บาท)	หักมูลค่าฐานภาษีที่ได้รับยกเว้น (บาท)	คงเหลือราคาประเมินที่ต้องเสียภาษี (บาท)	อัตราภาษี (ร้อยละ)	
						จำนวนเนื้อที่ดิน			จำนวนเป็นตารางวา	ราคาประเมินต่อตารางวา (บาท)	รวมราคาประเมินที่ดิน (บาท)	ที่	ประเภทสิ่งปลูกสร้าง	ลักษณะสิ่งปลูกสร้าง	ลักษณะการใช้ประโยชน์	ขนาดพื้นที่สิ่งปลูกสร้าง (ตารางเมตร)	คิดเป็นสัดส่วนตามการใช้ประโยชน์ (ร้อยละ)	ราคาประเมินต่อตารางเมตร (บาท)	รวมราคาสิ่งปลูกสร้าง (บาท)	ค่าเสื่อม							ราคาประเมินหลังหักค่าเสื่อม (บาท)
						ไร่	งาน	ตร.ว.												อายุโรงเรือน (ปี)	คิดเป็นค่าเสื่อม (บาท)						
1605	ส.ป.ก.4-01	-	1190	หมู่ 4 ต.ทุ่งใหญ่	1	10	2	17	4217	65	274,105	-	-	-	-	-	-	-	-	-	-	-	274,105	-	-	274,105	0.01
1606	ส.ป.ก.4-01	-	1191	หมู่ 4 ต.ทุ่งใหญ่	1	9	1	29	3729	50	186,450	-	-	-	-	-	-	-	-	-	-	-	186,450	-	-	186,450	0.01
1607	ส.ป.ก.4-01	-	1192	หมู่ 14 ต.ทุ่งใหญ่	1	8	3	0	3500	110	385,000	-	-	-	-	-	-	-	-	-	-	-	385,000	-	-	385,000	0.01
					2	0	2	77	277	110	30,470	-	-	-	-	-	-	-	-	-	-	-	30,470	-	30,470	-	-
					3	0	0	12	12	110	1,320	201	100-บ้านพักอาศัย 1ชั้น	ตึก	3	9	100	6,450	58,050	25	23,220	34,830	36,150	-	-	36,150	0.3
1608	ส.ป.ก.4-01	-	1193	หมู่ 5 ต.ทุ่งใหญ่	1	9	3	96	3996	50	199,800	-	-	-	-	-	-	-	-	-	-	-	199,800	-	-	199,800	0.01
1609	น.ส.3ก	-	1193	หมู่ 18 ต.ทุ่งใหญ่	1	63	0	92	25292	50	1,264,600	-	-	-	-	-	-	-	-	-	-	-	1,264,600	-	-	1,264,600	0.01
1610	ส.ป.ก.4-01	-	1194	หมู่ 5 ต.ทุ่งใหญ่	1	8	0	11	3211	100	321,100	-	-	-	-	-	-	-	-	-	-	-	321,100	-	-	321,100	0.01
					2	0	1	80	180	100	18,000	-	-	-	-	-	-	-	-	-	-	-	18,000	-	18,000	-	-

หมายเหตุ : ลักษณะการใช้ประโยชน์ ๑. ประกอบเกษตรกรรม

๒. อยู่อาศัย

๓. อื่นๆ

๔. ที่ว่างเปล่าหรือไม่ได้ทำประโยชน์ตามควรแก่สภาพ

๕. ใช้ประโยชน์หลายประเภท

ราคาประเมินทุนทรัพย์ของที่ดินและสิ่งปลูกสร้าง

องค์การบริหารส่วนตำบลทุ่งใหญ่ อำเภอ โพธิ์ประทับช้าง จังหวัด พิจิตร

ที่	ประเภทที่ดิน	หน้าสำรวจ	เลขที่	สถานที่ตั้ง(หมู่ที่/ชุมชน/ตำบล)	ลักษณะการใช้ประโยชน์	ราคาประเมินทุนทรัพย์ของที่ดิน						คำนวณราคาประเมินทุนทรัพย์ของสิ่งปลูกสร้าง										รวมราคาประเมินของที่ดินและสิ่งปลูกสร้าง (บาท)	ราคาประเมินของที่ดินและสิ่งปลูกสร้างตามสัดส่วนการใช้ประโยชน์ (บาท)	หักมูลค่าฐานภาษีที่ได้รับยกเว้น (บาท)	คงเหลือราคาประเมินทุนทรัพย์ที่ต้องเสียภาษี (บาท)	อัตราภาษี (ร้อยละ)		
						จำนวนเนื้อที่ดิน			จำนวนเป็นตารางวา	ราคาประเมินต่อตารางวา (บาท)	รวมราคาประเมินที่ดิน (บาท)	ที่	ประเภทสิ่งปลูกสร้าง	ลักษณะสิ่งปลูกสร้าง	ลักษณะการใช้ประโยชน์	ขนาดพื้นที่สิ่งปลูกสร้าง (ตารางเมตร)	คิดเป็นสัดส่วนตามการใช้ประโยชน์ (ร้อยละ)	ราคาประเมินต่อตารางเมตร (บาท)	รวมราคาสิ่งปลูกสร้าง (บาท)	ค่าเสื่อม							ราคาประเมินหลังหักค่าเสื่อม (บาท)	
						ไร่	งาน	ตร.ว.												อายุโรงเรือน (ปี)	คิดเป็นค่าเสื่อม (บาท)							
1611	น.ส.3ก	-	1194	หมู่ 14 ต.ทุ่งใหญ่	1	50	2	32	20232	65	1,315,080	-	-	-	-	-	-	-	-	-	-	-	-	1,315,080	-	-	1,315,080	0.01
1612	ส.ป.ก.4-01	-	1195	หมู่ 7 ต.ทุ่งใหญ่	1	6	1	9	2509	50	125,450	-	-	-	-	-	-	-	-	-	-	-	-	125,450	-	-	125,450	0.01
1613	ส.ป.ก.4-01	-	1196	หมู่ 7 ต.ทุ่งใหญ่	1	9	1	64	3764	50	188,200	-	-	-	-	-	-	-	-	-	-	-	-	188,200	-	-	188,200	0.01
1614	ส.ป.ก.4-01	-	1197	หมู่ 5 ต.ทุ่งใหญ่	1	1	3	25	725	130	94,250	-	-	-	-	-	-	-	-	-	-	-	-	94,250	-	-	94,250	0.01
1615	น.ส.3ก	-	1197	หมู่ 8 ต.ทุ่งใหญ่	1	39	1	19	15719	50	785,950	-	-	-	-	-	-	-	-	-	-	-	-	785,950	-	-	785,950	0.01
1616	ส.ป.ก.4-01	-	1198	หมู่ 5 ต.ทุ่งใหญ่	1	5	1	82	2182	50	109,100	-	-	-	-	-	-	-	-	-	-	-	-	109,100	-	-	109,100	0.01
1617	ส.ป.ก.4-01	-	1199	หมู่ 5 ต.ทุ่งใหญ่	1	5	1	43	2143	70	150,010	-	-	-	-	-	-	-	-	-	-	-	-	150,010	-	-	150,010	0.01
1618	ส.ป.ก.4-01	-	1200	หมู่ 15 ต.ทุ่งใหญ่	1	15	2	63	6263	100	626,300	-	-	-	-	-	-	-	-	-	-	-	-	626,300	-	-	626,300	0.01
					2	2	0	0	800	100	80,000	202	100-บ้านพักอาศัย 1ชั้น	ครึ่งตึก/ครึ่งไม้	2	54	100	6,450	348,300	18	226,395	121,905	201,905	-	121,905	80,000	0.02	

หมายเหตุ : ลักษณะการใช้ประโยชน์ ๑. ประกอบเกษตรกรรม

๒. อยู่อาศัย

๓. อื่นๆ

๔. ทิ้งไว้ว่างเปล่าหรือไม่ได้ทำประโยชน์ตามควรแก่สภาพ

๕. ใช้ประโยชน์หลายประเภท

ราคาประเมินทุนทรัพย์ของที่ดินและสิ่งปลูกสร้าง

องค์การบริหารส่วนตำบลทุ่งใหญ่ อำเภอ โพธิ์ประทับช้าง จังหวัด พิจิตร

ที่	ประเภทที่ดิน	หน้าสำรวจ	เลขที่	สถานที่ตั้ง(หมู่ที่/ชุมชน/ตำบล)	ลักษณะการใช้ประโยชน์	ราคาประเมินทุนทรัพย์ของที่ดิน						คำนวณราคาประเมินทุนทรัพย์ของสิ่งปลูกสร้าง										รวมราคาประเมินของที่ดินและสิ่งปลูกสร้าง (บาท)	ราคาประเมินของที่ดินและสิ่งปลูกสร้างตามสัดส่วนการใช้ประโยชน์ (บาท)	หักมูลค่าฐานภาษีที่ได้รับยกเว้น (บาท)	คงเหลือราคาประเมินทุนทรัพย์ที่ต้องเสียภาษี (บาท)	อัตราภาษี (ร้อยละ)		
						จำนวนเนื้อที่ดิน			จำนวนเป็นตารางวา	ราคาประเมินต่อตารางวา (บาท)	รวมราคาประเมินที่ดิน (บาท)	ที่	ประเภทสิ่งปลูกสร้าง	ลักษณะสิ่งปลูกสร้าง	ลักษณะการใช้ประโยชน์	ขนาดพื้นที่สิ่งปลูกสร้าง (ตารางเมตร)	คิดเป็นสัดส่วนตามการใช้ประโยชน์ (ร้อยละ)	ราคาประเมินต่อตารางเมตร (บาท)	รวมราคาสิ่งปลูกสร้าง (บาท)	ค่าเสื่อม							ราคาประเมินหลังหักค่าเสื่อม (บาท)	
						ไร่	งาน	ตร.ว.												อายุโรงเรือน (ปี)	คิดเป็นค่าเสื่อม (บาท)							
1619	ส.ป.ก.4-01	-	1201	หมู่ 6 ต.ทุ่งใหญ่	1	21	0	68	8468	65	550,420		-	-	-	-	-	-	-	-	-	-	-	550,420	-	-	550,420	0.01
					2	3	0	0	1200	65	78,000	203	100-บ้านพักอาศัย 1ชั้น	ไม้	2	112	100	6,450	722,400	6	144,480	577,920	655,920	-	577,920	78,000	0.02	
1620	น.ส.3ก	-	1201	หมู่ 2 ต.ทุ่งใหญ่	1	18	3	68	7568	65	491,920		-	-	-	-	-	-	-	-	-	-	-	491,920	-	-	491,920	0.01
1621	น.ส.3ก	-	1202	หมู่ 2 ต.ทุ่งใหญ่	1	17	3	12	7112	65	462,280		-	-	-	-	-	-	-	-	-	-	-	462,280	-	-	462,280	0.01
1622	ส.ป.ก.4-01	-	1202	หมู่ 5 ต.ทุ่งใหญ่	1	5	0	28	2028	130	263,640		-	-	-	-	-	-	-	-	-	-	-	263,640	-	-	263,640	0.01
1623	ส.ป.ก.4-01	-	1203	หมู่ 5 ต.ทุ่งใหญ่	1	17	3	0	7100	65	461,500		-	-	-	-	-	-	-	-	-	-	-	461,500	-	-	461,500	0.01
					2	0	2	52	252	65	16,380		-	-	-	-	-	-	-	-	-	-	-	16,380	-	-	-	0.02
1624	น.ส.3ก	-	1203	หมู่ 2 ต.ทุ่งใหญ่	1	18	2	96	7496	65	487,240		-	-	-	-	-	-	-	-	-	-	-	487,240	-	-	487,240	0.01
1625	น.ส.3ก	-	1204	หมู่ 2 ต.ทุ่งใหญ่	1	18	0	32	7232	65	470,080		-	-	-	-	-	-	-	-	-	-	-	470,080	-	-	470,080	0.01

หมายเหตุ : ลักษณะการใช้ประโยชน์ ๑. ประกอบเกษตรกรรม

๒. อยู่อาศัย

๓. อื่นๆ

๔. ทิ้งไว้ว่างเปล่าหรือไม่ได้ทำประโยชน์ตามควรแก่สภาพ

๕. ใช้ประโยชน์หลายประเภท

ราคาประเมินทุนทรัพย์ของที่ดินและสิ่งปลูกสร้าง

องค์การบริหารส่วนตำบลทุ่งใหญ่ อำเภอ โพธิ์ประทับช้าง จังหวัด พิจิตร

ที่	ประเภทที่ดิน	หน้าสำรวจ	เลขที่	สถานที่ตั้ง(หมู่ที่/ชุมชน/ตำบล)	ลักษณะการใช้ประโยชน์	ราคาประเมินทุนทรัพย์ของที่ดิน						คำนวณราคาประเมินทุนทรัพย์ของสิ่งปลูกสร้าง									รวมราคาประเมินของที่ดินและสิ่งปลูกสร้าง (บาท)	ราคาประเมินของที่ดินและสิ่งปลูกสร้างตามสัดส่วนการใช้ประโยชน์ (บาท)	หักมูลค่าฐานภาษีที่ได้รับยกเว้น (บาท)	คงเหลือราคาประเมินทุนทรัพย์ที่ต้องเสียภาษี (บาท)	อัตราภาษี (ร้อยละ)		
						จำนวนเนื้อที่ดิน			จำนวนเป็นตารางวา	ราคาประเมินต่อตารางวา (บาท)	รวมราคาประเมินที่ดิน (บาท)	ที่	ประเภทสิ่งปลูกสร้าง	ลักษณะสิ่งปลูกสร้าง	ลักษณะการใช้ประโยชน์	ขนาดพื้นที่สิ่งปลูกสร้าง (ตารางเมตร)	คิดเป็นสัดส่วนตามการใช้ประโยชน์ (ร้อยละ)	ราคาประเมินต่อตารางเมตร (บาท)	รวมราคาสิ่งปลูกสร้าง (บาท)	ค่าเสื่อม						ราคาประเมินหลังหักค่าเสื่อม (บาท)	
						ไร่	งาน	ตร.ว.												อายุโรงเรือน (ปี)							คิดเป็นค่าเสื่อม (บาท)
1626	ส.ป.ก.4-01	-	1204	หมู่ 5 ต.ทุ่งใหญ่	1	2	0	0	800	50	40,000	-	-	-	-	-	-	-	-	-	40,000	-	-	40,000	0.01		
1627	ส.ป.ก.4-01	-	1205	หมู่ 15 ต.ทุ่งใหญ่	1	24	0	0	9600	50	480,000	-	-	-	-	-	-	-	-	-	480,000	-	-	480,000	0.01		
					2	1	0	0	400	50	20,000	-	-	-	-	-	-	-	-	-	20,000	-	-	-	0.02		
1628	น.ส.3ก	-	1205	หมู่ 2 ต.ทุ่งใหญ่	1	18	0	8	7208	65	468,520	-	-	-	-	-	-	-	-	-	468,520	-	-	468,520	0.01		
1629	ส.ป.ก.4-01	-	1206	หมู่ 18 ต.ทุ่งใหญ่	1	12	0	79	4879	95	463,505	-	-	-	-	-	-	-	-	-	463,505	-	-	463,505	0.01		
1630	ส.ป.ก.4-01	-	1207	หมู่ 17 ต.ทุ่งใหญ่	1	11	1	6	4506	65	292,890	-	-	-	-	-	-	-	-	-	292,890	-	-	292,890	0.01		
1631	น.ส.3ก	-	1207	หมู่ 18 ต.ทุ่งใหญ่	1	44	1	16	17716	65	1,151,540	-	-	-	-	-	-	-	-	-	1,151,540	-	-	1,151,540	0.01		
1632	ส.ป.ก.4-01	-	1208	หมู่ 6 ต.ทุ่งใหญ่	1	29	3	62	11962	50	598,100	-	-	-	-	-	-	-	-	-	598,100	-	-	598,100	0.01		
1633	ส.ป.ก.4-01	-	1209	หมู่ 17 ต.ทุ่งใหญ่	1	13	2	20	5420	65	352,300	-	-	-	-	-	-	-	-	-	352,300	-	-	352,300	0.01		

หมายเหตุ : ลักษณะการใช้ประโยชน์ ๑. ประกอบเกษตรกรรม

๒. อยู่อาศัย

๓. อื่นๆ

๔. ทิ้งไว้ว่างเปล่าหรือไม่ได้ทำประโยชน์ตามควรแก่สภาพ

๕. ใช้ประโยชน์หลายประเภท

ราคาประเมินทุนทรัพย์ของที่ดินและสิ่งปลูกสร้าง

องค์การบริหารส่วนตำบลทุ่งใหญ่ อำเภอ โพธิ์ประทับช้าง จังหวัด พิจิตร

ที่	ประเภทที่ดิน	หน้าสำรวจ	เลขที่	สถานที่ตั้ง(หมู่ที่/ชุมชน/ตำบล)	ลักษณะการใช้ประโยชน์	ราคาประเมินทุนทรัพย์ของที่ดิน					คำนวณราคาประเมินทุนทรัพย์ของสิ่งปลูกสร้าง										รวมราคาประเมินของที่ดินและสิ่งปลูกสร้าง (บาท)	ราคาประเมินของที่ดินและสิ่งปลูกสร้างตามสัดส่วนการใช้ประโยชน์ (บาท)	หักมูลค่าฐานภาษีที่ได้รับยกเว้น (บาท)	คงเหลือราคาประเมินที่ต้องเสียภาษี (บาท)	อัตราภาษี (ร้อยละ)		
						จำนวนเนื้อที่ดิน			จำนวนเป็นตารางวา	ราคาประเมินต่อตารางวา (บาท)	รวมราคาประเมินที่ดิน (บาท)	ที่	ประเภทสิ่งปลูกสร้าง	ลักษณะสิ่งปลูกสร้าง	ลักษณะการใช้ประโยชน์	ขนาดพื้นที่สิ่งปลูกสร้าง (ตารางเมตร)	คิดเป็นสัดส่วนตามการใช้ประโยชน์ (ร้อยละ)	ราคาประเมินต่อตารางเมตร (บาท)	รวมราคาสิ่งปลูกสร้าง (บาท)	ค่าเสื่อม						ราคาประเมินหลังหักค่าเสื่อม (บาท)	
						ไร่	งาน	ตร.ว.												อายุโรงเรือน (ปี)							คิดเป็นค่าเสื่อม (บาท)
					2	0	2	0	200	65	13,000		-	-	-	-	-	-	-	-	13,000	-	13,000	-	-		
1634	ส.ป.ก.4-01	-	1210	หมู่ 17 ต.ทุ่งใหญ่	1	25	0	64	10064	100	1,006,400		-	-	-	-	-	-	-	-	1,006,400	-	-	1,006,400	0.01		
					2	0	2	0	200	100	20,000	204	100-บ้านพักอาศัย 2ชั้น	ครึ่งตึก/ครึ่งไม้	2	240	100	6,450	1,548,000	35	1,315,800	232,200	252,200	-	232,200	20,000	0.02
1635	ส.ป.ก.4-01	-	1211	หมู่ 4 ต.ทุ่งใหญ่	1	50	0	0	20000	50	1,000,000		-	-	-	-	-	-	-	-	1,000,000	-	-	1,000,000	0.01		
1636	ส.ป.ก.4-01	-	1212	หมู่ 6 ต.ทุ่งใหญ่	1	10	2	39	4239	50	211,950		-	-	-	-	-	-	-	-	211,950	-	-	211,950	0.01		
1637	ส.ป.ก.4-01	-	1214	หมู่ 6 ต.ทุ่งใหญ่	1	13	1	22	5322	50	266,100		-	-	-	-	-	-	-	-	266,100	-	-	266,100	0.01		
1638	น.ส.3ก	-	1214	หมู่ 2 ต.ทุ่งใหญ่	1	39	2	76	15876	50	793,800		-	-	-	-	-	-	-	-	793,800	-	-	793,800	0.01		
1639	ส.ป.ก.4-01	-	1215	หมู่ 6 ต.ทุ่งใหญ่	1	7	0	0	2800	50	140,000		-	-	-	-	-	-	-	-	140,000	-	-	140,000	0.01		
1640	น.ส.3ก	-	1215	หมู่ 2 ต.ทุ่งใหญ่	1	30	0	0	12000	65	780,000		-	-	-	-	-	-	-	-	780,000	-	-	780,000	0.01		

หมายเหตุ : ลักษณะการใช้ประโยชน์ ๑. ประกอบเกษตรกรรม

๒. อยู่อาศัย

๓. อื่นๆ

๔. ทิ้งไว้ว่างเปล่าหรือไม่ได้ทำประโยชน์ตามควรแก่สภาพ

๕. ใช้ประโยชน์หลายประเภท

ราคาประเมินทุนทรัพย์ของที่ดินและสิ่งปลูกสร้าง

องค์การบริหารส่วนตำบลทุ่งใหญ่ อำเภอ โพธิ์ประทับช้าง จังหวัด พิจิตร

ที่	ประเภทที่ดิน	หน้าสำรวจ	เลขที่	สถานที่ตั้ง(หมู่ที่/ชุมชน/ตำบล)	ลักษณะการใช้ประโยชน์	ราคาประเมินทุนทรัพย์ของที่ดิน						คำนวณราคาประเมินทุนทรัพย์ของสิ่งปลูกสร้าง										รวมราคาประเมินของที่ดินและสิ่งปลูกสร้าง (บาท)	ราคาประเมินของที่ดินและสิ่งปลูกสร้างตามสัดส่วนการใช้ประโยชน์ (บาท)	หักมูลค่าฐานภาษีที่ได้รับยกเว้น (บาท)	คงเหลือราคาประเมินทุนทรัพย์ที่ต้องเสียภาษี (บาท)	อัตรากาษี (ร้อยละ)	
						จำนวนเนื้อที่ดิน			จำนวนเป็นตารางวา	ราคาประเมินต่อตารางวา (บาท)	รวมราคาประเมินที่ดิน (บาท)	ที่	ประเภทสิ่งปลูกสร้าง	ลักษณะสิ่งปลูกสร้าง	ลักษณะการใช้ประโยชน์	ขนาดพื้นที่สิ่งปลูกสร้าง (ตารางเมตร)	คิดเป็นสัดส่วนตามการใช้ประโยชน์ (ร้อยละ)	ราคาประเมินต่อตารางเมตร (บาท)	รวมราคาสิ่งปลูกสร้าง (บาท)	ค่าเสื่อม							ราคาประเมินหลังหักค่าเสื่อม (บาท)
						ไร่	งาน	ตร.ว.												อายุโรงเรือน (ปี)	คิดเป็นค่าเสื่อม (บาท)						
1641	ส.ป.ก.4-01	-	1216	หมู่ 6 ต.ทุ่งใหญ่	1	7	1	0	2900	50	145,000	-	-	-	-	-	-	-	-	-	-	145,000	-	-	145,000	0.01	
1642	ส.ป.ก.4-01	-	1217	หมู่ 17 ต.ทุ่งใหญ่	1	15	0	0	6000	100	600,000	-	-	-	-	-	-	-	-	-	-	600,000	-	-	600,000	0.01	
					2	0	1	11	111	100	11,100	-	-	-	-	-	-	-	-	-	-	11,100	-	-	-	0.02	
					5	0	0	42	42	100	4,200	205	100-บ้านพักอาศัย 1ชั้น	ตึก	-	154	100	6,450	993,300	6	59,598	933,702	937,902	-	-	-	-
													ชั้นที่ 1	-	2	-	79.22	-	-	-	-	-	743,006	3,327	739,679	0.02	
													ชั้นที่ 1	-	3	-	20.78	-	-	-	-	-	194,896	-	194,896	0.3	
1643	ส.ป.ก.4-01	-	1218	หมู่ 15 ต.ทุ่งใหญ่	1	22	0	0	8800	50	440,000	-	-	-	-	-	-	-	-	-	-	440,000	-	-	440,000	0.01	
1644	ส.ป.ก.4-01	-	1219	หมู่ 7 ต.ทุ่งใหญ่	1	9	1	63	3763	65	244,595	-	-	-	-	-	-	-	-	-	-	244,595	-	-	244,595	0.01	
1645	น.ส.3ก		1219	หมู่ 13 ต.ทุ่งใหญ่	1	17	3	72	7172	50	358,600	-	-	-	-	-	-	-	-	-	-	358,600	-	-	358,600	0.01	

หมายเหตุ : ลักษณะการใช้ประโยชน์ ๑. ประกอบเกษตรกรรม

๒. อยู่อาศัย

๓. อื่นๆ

๔. ที่ังไว้ว่างเปล่าหรือไม่ได้ทำประโยชน์ตามควรแก่สภาพ

๕. ใช้ประโยชน์หลายประเภท

ราคาประเมินทุนทรัพย์ของที่ดินและสิ่งปลูกสร้าง

องค์การบริหารส่วนตำบลทุ่งใหญ่ อำเภอ โพธิ์ประทับช้าง จังหวัด พิจิตร

ที่	ประเภทที่ดิน	หน้าสำรวจ	เลขที่	สถานที่ตั้ง(หมู่ที่/ชุมชน/ตำบล)	ลักษณะการใช้ประโยชน์	ราคาประเมินทุนทรัพย์ของที่ดิน						คำนวณราคาประเมินทุนทรัพย์ของสิ่งปลูกสร้าง										รวมราคาประเมินของที่ดินและสิ่งปลูกสร้าง (บาท)	ราคาประเมินของที่ดินและสิ่งปลูกสร้างตามสัดส่วนการใช้ประโยชน์ (บาท)	หักมูลค่าฐานภาษีที่ได้รับยกเว้น (บาท)	คงเหลือราคาประเมินที่ต้องเสียภาษี (บาท)	อัตราภาษี (ร้อยละ)	
						จำนวนเนื้อที่ดิน			จำนวนเป็นตารางวา	ราคาประเมินต่อตารางวา (บาท)	รวมราคาประเมินที่ดิน (บาท)	ที่	ประเภทสิ่งปลูกสร้าง	ลักษณะสิ่งปลูกสร้าง	ลักษณะการใช้ประโยชน์	ขนาดพื้นที่สิ่งปลูกสร้าง (ตารางเมตร)	คิดเป็นสัดส่วนตามการใช้ประโยชน์ (ร้อยละ)	ราคาประเมินต่อตารางเมตร (บาท)	รวมราคาสิ่งปลูกสร้าง (บาท)	ค่าเสื่อม							ราคาประเมินหลังหักค่าเสื่อม (บาท)
						ไร่	งาน	ตร.ว.												อายุโรงเรือน (ปี)	คิดเป็นค่าเสื่อม (บาท)						
1646	ส.ป.ก.4-01	-	1220	หมู่ 7 ต.ทุ่งใหญ่	1	25	0	0	10000	65	650,000	-	-	-	-	-	-	-	-	-	650,000	-	-	650,000	0.01		
1647	ส.ป.ก.4-01	-	1221	หมู่ 15 ต.ทุ่งใหญ่	1	27	3	33	11133	65	723,645	-	-	-	-	-	-	-	-	-	723,645	-	-	723,645	0.01		
1648	ส.ป.ก.4-01	-	1222	หมู่ 15 ต.ทุ่งใหญ่	1	22	2	47	9047	65	588,055	-	-	-	-	-	-	-	-	-	588,055	-	-	588,055	0.01		
1649	ส.ป.ก.4-01	-	1223	หมู่ 7 ต.ทุ่งใหญ่	1	16	0	0	6400	65	416,000	-	-	-	-	-	-	-	-	-	416,000	-	-	416,000	0.01		
1650	ส.ป.ก.4-01	-	1224	หมู่ 14 ต.ทุ่งใหญ่	1	26	1	33	10533	50	526,650	-	-	-	-	-	-	-	-	-	526,650	-	-	526,650	0.01		
1651	ส.ป.ก.4-01	-	1225	หมู่ 7 ต.ทุ่งใหญ่	1	10	0	0	4000	65	260,000	-	-	-	-	-	-	-	-	-	260,000	-	-	260,000	0.01		
1652	ส.ป.ก.4-01	-	1226	หมู่ 14 ต.ทุ่งใหญ่	1	10	0	0	4000	65	260,000	-	-	-	-	-	-	-	-	-	260,000	-	-	260,000	0.01		
1653	ส.ป.ก.4-01	-	1227	หมู่ 14 ต.ทุ่งใหญ่	1	26	3	0	10700	65	695,500	-	-	-	-	-	-	-	-	-	695,500	-	-	695,500	0.01		
					2	0	2	62	262	65	17,030	-	-	-	-	-	-	-	-	-	17,030	-	17,030	-	-		

หมายเหตุ : ลักษณะการใช้ประโยชน์ ๑. ประกอบเกษตรกรรม

๒. อยู่อาศัย

๓. อื่นๆ

๔. ที่ว่างเปล่าหรือไม่ได้ทำประโยชน์ตามควรแก่สภาพ

๕. ใช้ประโยชน์หลายประเภท

ราคาประเมินทุนทรัพย์ของที่ดินและสิ่งปลูกสร้าง

องค์การบริหารส่วนตำบลทุ่งใหญ่ อำเภอ โพธิ์ประทับช้าง จังหวัด พิจิตร

ที่	ประเภทที่ดิน	หน้าสำรวจ	เลขที่	สถานที่ตั้ง(หมู่ที่/ชุมชน/ตำบล)	ลักษณะการใช้ประโยชน์	ราคาประเมินทุนทรัพย์ของที่ดิน						คำนวณราคาประเมินทุนทรัพย์ของสิ่งปลูกสร้าง										รวมราคาประเมินของที่ดินและสิ่งปลูกสร้าง (บาท)	ราคาประเมินของที่ดินและสิ่งปลูกสร้างตามสัดส่วนการใช้ประโยชน์ (บาท)	หักมูลค่าฐานภาษีที่ได้รับยกเว้น (บาท)	คงเหลือราคาประเมินทุนทรัพย์ที่ต้องเสียภาษี (บาท)	อัตราภาษี (ร้อยละ)	
						จำนวนเนื้อที่ดิน			จำนวนเป็นตารางวา	ราคาประเมินต่อตารางวา (บาท)	รวมราคาประเมินที่ดิน (บาท)	ที่	ประเภทสิ่งปลูกสร้าง	ลักษณะสิ่งปลูกสร้าง	ลักษณะการใช้ประโยชน์	ขนาดพื้นที่สิ่งปลูกสร้าง (ตารางเมตร)	คิดเป็นสัดส่วนตามการใช้ประโยชน์ (ร้อยละ)	ราคาประเมินต่อตารางเมตร (บาท)	รวมราคาสิ่งปลูกสร้าง (บาท)	ค่าเสื่อม							ราคาประเมินหลังหักค่าเสื่อม (บาท)
						ไร่	งาน	ตร.ว.												อายุโรงเรือน (ปี)	คิดเป็นค่าเสื่อม (บาท)						
1654	ส.ป.ก.4-01	-	1228	หมู่ 14 ต.ทุ่งใหญ่	1	5	0	0	2000	50	100,000	-	-	-	-	-	-	-	-	-	-	-	100,000	-	-	100,000	0.01
1655	ส.ป.ก.4-01	-	1229	หมู่ 14 ต.ทุ่งใหญ่	1	8	0	0	3200	100	320,000	-	-	-	-	-	-	-	-	-	-	-	320,000	-	-	320,000	0.01
					2	2	0	0	800	100	80,000	206	100-บ้านพักอาศัย 1ชั้น	ตึก	2	80	100	6,450	516,000	9	46,440	469,560	549,560	-	469,560	80,000	0.02
1656	น.ส.3ก	-	1229	หมู่ 18 ต.ทุ่งใหญ่	1	11	3	93	4793	50	239,650	-	-	-	-	-	-	-	-	-	-	-	239,650	-	-	239,650	0.01
1657	ส.ป.ก.4-01	-	1231	หมู่ 4 ต.ทุ่งใหญ่	1	9	3	46	3946	65	256,490	-	-	-	-	-	-	-	-	-	-	-	256,490	-	-	256,490	0.01
1658	ส.ป.ก.4-01	-	1231	หมู่ 6 ต.ทุ่งใหญ่	1	10	2	57	4257	80	340,560	-	-	-	-	-	-	-	-	-	-	-	340,560	-	-	340,560	0.01
1659	ส.ป.ก.4-01	-	1232	หมู่ 4 ต.ทุ่งใหญ่	1	24	3	16	9916	65	644,540	-	-	-	-	-	-	-	-	-	-	-	644,540	-	-	644,540	0.01
					2	1	0	0	400	65	26,000	207	100-บ้านพักอาศัย 1ชั้น	ครึ่งตึก/ครึ่งไม้	2	120	100	6,450	774,000	36	657,900	116,100	142,100	-	-	142,100	0.02
					5	0	0	10	10	65	650	208	100-บ้านพักอาศัย 1ชั้น	ตึก	-	80	100	6,450	516,000	13	82,560	433,440	434,090	-	-	-	-

หมายเหตุ : ลักษณะการใช้ประโยชน์ ๑. ประกอบเกษตรกรรม

๒. อยู่อาศัย

๓. อื่นๆ

๔. ทิ้งไว้ว่างเปล่าหรือไม่ได้ทำประโยชน์ตามควรแก่สภาพ

๕. ใช้ประโยชน์หลายประเภท

ราคาประเมินทุนทรัพย์ของที่ดินและสิ่งปลูกสร้าง

องค์การบริหารส่วนตำบลทุ่งใหญ่ อำเภอ โพธิ์ประทับช้าง จังหวัด พิจิตร

ที่	ประเภทที่ดิน	หน้าสำรวจ	เลขที่	สถานที่ตั้ง(หมู่ที่/ชุมชน/ตำบล)	ลักษณะการใช้ประโยชน์	ราคาประเมินทุนทรัพย์ของที่ดิน					คำนวณราคาประเมินทุนทรัพย์ของสิ่งปลูกสร้าง									รวมราคาประเมินของที่ดินและสิ่งปลูกสร้าง (บาท)	ราคาประเมินของที่ดินและสิ่งปลูกสร้างตามสัดส่วนการใช้ประโยชน์ (บาท)	หักมูลค่าฐานภาษีที่ได้รับยกเว้น (บาท)	คงเหลือราคาประเมินทุนทรัพย์ที่ต้องเสียภาษี (บาท)	อัตราภาษี (ร้อยละ)					
						จำนวนเนื้อที่ดิน			จำนวนเป็นตารางวา	ราคาประเมินต่อตารางวา (บาท)	รวมราคาประเมินที่ดิน (บาท)	ที่	ประเภทสิ่งปลูกสร้าง	ลักษณะสิ่งปลูกสร้าง	ลักษณะการใช้ประโยชน์ (ตารางเมตร)	ขนาดพื้นที่สิ่งปลูกสร้าง (ตารางเมตร)	คิดเป็นสัดส่วนตามการใช้ประโยชน์ (ร้อยละ)	ราคาประเมินต่อตารางเมตร (บาท)	รวมราคาสิ่งปลูกสร้าง (บาท)						ค่าเสื่อม		ราคาประเมินหลังหักค่าเสื่อม (บาท)		
						ไร่	งาน	ตร.ว.																	อายุโรงเรือน (ปี)	คิดเป็นค่าเสื่อม (บาท)			
												ชั้นที่	-	2	-	62.5	-	-	-	-	-	-	-	-	-	271,306	406	270,900	0.02
												ชั้นที่	-	3	-	37.5	-	-	-	-	-	-	-	-	-	162,784	-	162,784	0.3
1660	ส.ป.ก.4-01	-	1232	หมู่ 6 ต.ทุ่งใหญ่	1	43	1	20	17320	65	1,125,800	-	-	-	-	-	-	-	-	-	-	-	-	1,125,800	-	-	1,125,800	0.01	
1661	ส.ป.ก.4-01	-	1233	หมู่ 14 ต.ทุ่งใหญ่	1	20	0	0	8000	65	520,000	-	-	-	-	-	-	-	-	-	-	-	-	520,000	-	-	520,000	0.01	
1662	ส.ป.ก.4-01	-	1234	หมู่ 14 ต.ทุ่งใหญ่	1	21	2	33	8633	65	561,145	-	-	-	-	-	-	-	-	-	-	-	-	561,145	-	-	561,145	0.01	
1663	น.ส.3ก	-	1234	หมู่ 1 ต.ทุ่งใหญ่	1	15	2	32	6232	65	405,080	-	-	-	-	-	-	-	-	-	-	-	-	405,080	-	-	405,080	0.01	
1664	ส.ป.ก.4-01	-	1235	หมู่ 18 ต.ทุ่งใหญ่	1	20	0	72	8072	65	524,680	-	-	-	-	-	-	-	-	-	-	-	-	524,680	-	-	524,680	0.01	
1665	น.ส.3ก	-	1235	หมู่ 1 ต.ทุ่งใหญ่	1	4	1	78	1778	100	177,800	-	-	-	-	-	-	-	-	-	-	-	-	177,800	-	-	177,800	0.01	
1666	ส.ป.ก.4-01	-	1236	หมู่ 14 ต.ทุ่งใหญ่	1	13	2	53	5453	50	272,650	-	-	-	-	-	-	-	-	-	-	-	-	272,650	-	-	272,650	0.01	

หมายเหตุ : ลักษณะการใช้ประโยชน์ ๑. ประกอบเกษตรกรรม

๒. อยู่อาศัย

๓. อื่นๆ

๔. ทั้งไว้ว่างเปล่าหรือไม่ได้ทำประโยชน์ตามควรแก่สภาพ

๕. ใช้ประโยชน์หลายประเภท

ราคาประเมินทุนทรัพย์ของที่ดินและสิ่งปลูกสร้าง

องค์การบริหารส่วนตำบลทุ่งใหญ่ อำเภอ โพธิ์ประทับช้าง จังหวัด พิจิตร

ที่	ประเภทที่ดิน	หน้าสำรวจ	เลขที่	สถานที่ตั้ง(หมู่ที่/ชุมชน/ตำบล)	ลักษณะการใช้ประโยชน์	ราคาประเมินทุนทรัพย์ของที่ดิน						คำนวณราคาประเมินทุนทรัพย์ของสิ่งปลูกสร้าง										รวมราคาประเมินของที่ดินและสิ่งปลูกสร้าง (บาท)	ราคาประเมินของที่ดินและสิ่งปลูกสร้างตามสัดส่วนการใช้ประโยชน์ (บาท)	หักมูลค่าฐานภาษีที่ได้รับยกเว้น (บาท)	คงเหลือราคาประเมินที่ต้องเสียภาษี (บาท)	อัตราภาษี (ร้อยละ)	
						จำนวนเนื้อที่ดิน			จำนวนเป็นตารางวา	ราคาประเมินต่อตารางวา (บาท)	รวมราคาประเมินที่ดิน (บาท)	ที่	ประเภทสิ่งปลูกสร้าง	ลักษณะสิ่งปลูกสร้าง	ลักษณะการใช้ประโยชน์	ขนาดพื้นที่สิ่งปลูกสร้าง (ตารางเมตร)	คิดเป็นสัดส่วนตามการใช้ประโยชน์ (ร้อยละ)	ราคาประเมินต่อตารางเมตร (บาท)	รวมราคาสิ่งปลูกสร้าง (บาท)	ค่าเสื่อม							ราคาประเมินหลังหักค่าเสื่อม (บาท)
						ไร่	งาน	ตร.ว.												อายุโรงเรือน (ปี)	คิดเป็นค่าเสื่อม (บาท)						
1667	น.ส.3ก	-	1236	หมู่ 1 ต.ทุ่งใหญ่	1	20	0	37	8037	90	723,330	-	-	-	-	-	-	-	-	-	-	-	723,330	-	-	723,330	0.01
1668	ส.ป.ก.4-01	-	1237	หมู่ 14 ต.ทุ่งใหญ่	3	0	1	0	100	65	6,500	209	504-โรงจอดรถ 1ชั้น	ตึก	3	20	100	2,400	48,000	4	1,920	46,080	52,580	-	-	52,580	0.3
					1	9	3	99	3999	65	259,935	-	-	-	-	-	-	-	-	-	-	-	259,935	-	-	259,935	0.01
1669	น.ส.3ก	-	1237	หมู่ 1 ต.ทุ่งใหญ่	1	16	1	57	6557	65	426,205	-	-	-	-	-	-	-	-	-	-	-	426,205	-	-	426,205	0.01
1670	น.ส.3ก	-	1238	หมู่ 1 ต.ทุ่งใหญ่	1	15	3	42	6342	65	412,230	-	-	-	-	-	-	-	-	-	-	-	412,230	-	-	412,230	0.01
1671	ส.ป.ก.4-01	-	1239	หมู่ 14 ต.ทุ่งใหญ่	1	25	1	49	10149	65	659,685	-	-	-	-	-	-	-	-	-	-	-	659,685	-	-	659,685	0.01
1672	ส.ป.ก.4-01	-	1240	หมู่ 14 ต.ทุ่งใหญ่	1	11	2	93	4693	110	516,230	-	-	-	-	-	-	-	-	-	-	-	516,230	-	-	516,230	0.01
1673	ส.ป.ก.4-01	-	1241	หมู่ 7 ต.ทุ่งใหญ่	1	18	1	44	7344	65	477,360	-	-	-	-	-	-	-	-	-	-	-	477,360	-	-	477,360	0.01
1674	ส.ป.ก.4-01	-	1242	หมู่ 14 ต.ทุ่งใหญ่	1	6	0	93	2493	65	162,045	-	-	-	-	-	-	-	-	-	-	-	162,045	-	-	162,045	0.01

หมายเหตุ : ลักษณะการใช้ประโยชน์ ๑. ประกอบเกษตรกรรม

๒. อยู่อาศัย

๓. อื่นๆ

๔. ทิ้งไว้ว่างเปล่าหรือไม่ได้ทำประโยชน์ตามควรแก่สภาพ

๕. ใช้ประโยชน์หลายประเภท

ราคาประเมินทุนทรัพย์ของที่ดินและสิ่งปลูกสร้าง

องค์การบริหารส่วนตำบลทุ่งใหญ่ อำเภอ โพธิ์ประทับช้าง จังหวัด พิจิตร

ที่	ประเภทที่ดิน	หน้าสำรวจ	เลขที่	สถานที่ตั้ง(หมู่ที่/ชุมชน/ตำบล)	ลักษณะการใช้ประโยชน์	ราคาประเมินทุนทรัพย์ของที่ดิน						คำนวณราคาประเมินทุนทรัพย์ของสิ่งปลูกสร้าง										รวมราคาประเมินของที่ดินและสิ่งปลูกสร้าง (บาท)	ราคาประเมินของที่ดินและสิ่งปลูกสร้างตามสัดส่วนการใช้ประโยชน์ (บาท)	หักมูลค่าฐานภาษีที่ได้รับยกเว้น (บาท)	คงเหลือราคาประเมินทุนทรัพย์ที่ต้องเสียภาษี (บาท)	อัตราภาษี (ร้อยละ)		
						จำนวนเนื้อที่ดิน			จำนวนเป็นตารางวา	ราคาประเมินต่อตารางวา (บาท)	รวมราคาประเมินที่ดิน (บาท)	ที่	ประเภทสิ่งปลูกสร้าง	ลักษณะสิ่งปลูกสร้าง	ลักษณะการใช้ประโยชน์	ขนาดพื้นที่สิ่งปลูกสร้าง (ตารางเมตร)	คิดเป็นสัดส่วนตามการใช้ประโยชน์ (ร้อยละ)	ราคาประเมินต่อตารางเมตร (บาท)	รวมราคาสิ่งปลูกสร้าง (บาท)	ค่าเสื่อม							ราคาประเมินหลังหักค่าเสื่อม (บาท)	
						ไร่	งาน	ตร.ว.												อายุโรงเรือน (ปี)	คิดเป็นค่าเสื่อม (บาท)							
1675	ส.ป.ก.4-01	-	1243	หมู่ 14 ต.ทุ่งใหญ่	1	21	0	17	8417	70	589,190	-	-	-	-	-	-	-	-	-	-	-	-	589,190	-	-	589,190	0.01
1676	ส.ป.ก.4-01	-	1244	หมู่ 14 ต.ทุ่งใหญ่	1	30	0	81	12081	65	785,265	-	-	-	-	-	-	-	-	-	-	-	-	785,265	-	-	785,265	0.01
1677	ส.ป.ก.4-01	-	1245	หมู่ 7 ต.ทุ่งใหญ่	1	24	2	34	9834	65	639,210	-	-	-	-	-	-	-	-	-	-	-	-	639,210	-	-	639,210	0.01
1678	ส.ป.ก.4-01	-	1246	หมู่ 6 ต.ทุ่งใหญ่	1	33	1	31	13331	65	866,515	-	-	-	-	-	-	-	-	-	-	-	-	866,515	-	-	866,515	0.01
1679	ส.ป.ก.4-01	-	1247	หมู่ 7 ต.ทุ่งใหญ่	1	41	0	20	16420	65	1,067,300	-	-	-	-	-	-	-	-	-	-	-	-	1,067,300	-	-	1,067,300	0.01
1680	ส.ป.ก.4-01	-	1249	หมู่ 7 ต.ทุ่งใหญ่	1	37	2	28	15028	65	976,820	-	-	-	-	-	-	-	-	-	-	-	-	976,820	-	-	976,820	0.01
1681	ส.ป.ก.4-01	-	1250	หมู่ 7 ต.ทุ่งใหญ่	1	29	0	42	11642	65	756,730	-	-	-	-	-	-	-	-	-	-	-	-	756,730	-	-	756,730	0.01
1682	ส.ป.ก.4-01	-	1251	หมู่ 14 ต.ทุ่งใหญ่	1	47	0	74	18874	65	1,226,810	-	-	-	-	-	-	-	-	-	-	-	-	1,226,810	-	-	1,226,810	0.01
1683	ส.ป.ก.4-01	-	1252	หมู่ 14 ต.ทุ่งใหญ่	2	4	1	12	1712	110	188,320	-	-	-	-	-	-	-	-	-	-	-	-	188,320	-	188,320	-	-

หมายเหตุ : ลักษณะการใช้ประโยชน์ ๑. ประกอบเกษตรกรรม

๒. อยู่อาศัย

๓. อื่นๆ

๔. ทิ้งไว้ว่างเปล่าหรือไม่ได้ทำประโยชน์ตามควรแก่สภาพ

๕. ใช้ประโยชน์หลายประเภท

ราคาประเมินทุนทรัพย์ของที่ดินและสิ่งปลูกสร้าง

องค์การบริหารส่วนตำบลทุ่งใหญ่ อำเภอ โพธิ์ประทับช้าง จังหวัด พิจิตร

ที่	ประเภทที่ดิน	หน้าสำรวจ	เลขที่	สถานที่ตั้ง(หมู่ที่/ชุมชน/ตำบล)	ลักษณะการใช้ประโยชน์	ราคาประเมินทุนทรัพย์ของที่ดิน						คำนวณราคาประเมินทุนทรัพย์ของสิ่งปลูกสร้าง										รวมราคาประเมินของที่ดินและสิ่งปลูกสร้าง (บาท)	ราคาประเมินของที่ดินและสิ่งปลูกสร้างตามสัดส่วนการใช้ประโยชน์ (บาท)	หักมูลค่าฐานภาษีที่ได้รับยกเว้น (บาท)	คงเหลือราคาประเมินทุนทรัพย์ที่ต้องเสียภาษี (บาท)	อัตราภาษี (ร้อยละ)	
						จำนวนเนื้อที่ดิน			จำนวนเป็นตารางวา	ราคาประเมินต่อตารางวา (บาท)	รวมราคาประเมินที่ดิน (บาท)	ที่	ประเภทสิ่งปลูกสร้าง	ลักษณะสิ่งปลูกสร้าง	ลักษณะการใช้ประโยชน์	ขนาดพื้นที่สิ่งปลูกสร้าง (ตารางเมตร)	คิดเป็นสัดส่วนตามการใช้ประโยชน์ (ร้อยละ)	ราคาประเมินต่อตารางเมตร (บาท)	รวมราคาสิ่งปลูกสร้าง (บาท)	ค่าเสื่อม							ราคาประเมินหลังหักค่าเสื่อม (บาท)
						ไร่	งาน	ตร.ว.												อายุโรงเรือน (ปี)	คิดเป็นค่าเสื่อม (บาท)						
					3	0	0	7	7	110	770	210	504-โรงจอดรถ 1ชั้น	ตึก	3	28	100	2,400	67,200	9	6,048	61,152	61,922	-	-	61,922	0.3
1684	ส.ป.ก.4-01	-	1253	หมู่ 17 ต.ทุ่งใหญ่	1	19	2	19	7819	50	390,950		-	-	-	-	-	-	-	-	-	-	390,950	-	-	390,950	0.01
1685	ส.ป.ก.4-01		1254	หมู่ 3 ต.ทุ่งใหญ่	1	9	2	14	3814	95	362,330		-	-	-	-	-	-	-	-	-	-	362,330	-	-	362,330	0.01
					2	0	1	95	195	95	18,525		-	-	-	-	-	-	-	-	-	-	18,525	-	18,525	-	-
					3	0	0	5	5	95	475	211	100-บ้านพักอาศัย 1ชั้น	ตึก	3	18	100	6,450	116,100	13	18,576	97,524	97,999	-	-	97,999	0.3
												212	504-โรงจอดรถ 1ชั้น	ตึก	3	15	100	2,400	36,000	13	5,760	30,240	30,240	-	-	30,240	0.3
1686	ส.ป.ก.4-01		1255	หมู่ 3 ต.ทุ่งใหญ่	1	9	2	98	3898	65	253,370		-	-	-	-	-	-	-	-	-	-	253,370	-	-	253,370	0.01
1687	ส.ป.ก.4-01	-	1256	หมู่ 3 ต.ทุ่งใหญ่	1	15	3	73	6373	65	414,245		-	-	-	-	-	-	-	-	-	-	414,245	-	-	414,245	0.01
1688	ส.ป.ก.4-01	-	1257	หมู่ 5 ต.ทุ่งใหญ่	1	6	1	97	2597	70	181,790		-	-	-	-	-	-	-	-	-	-	181,790	-	-	181,790	0.01

หมายเหตุ : ลักษณะการใช้ประโยชน์ ๑. ประกอบเกษตรกรรม

๒. อยู่อาศัย

๓. อื่นๆ

๔. ทิ้งไว้ว่างเปล่าหรือไม่ได้ทำประโยชน์ตามควรแก่สภาพ

๕. ใช้ประโยชน์หลายประเภท

ราคาประเมินทุนทรัพย์ของที่ดินและสิ่งปลูกสร้าง

องค์การบริหารส่วนตำบลทุ่งใหญ่ อำเภอ โพธิ์ประทับช้าง จังหวัด พิจิตร

ที่	ประเภทที่ดิน	หน้าสำรวจ	เลขที่	สถานที่ตั้ง(หมู่ที่/ชุมชน/ตำบล)	ลักษณะการใช้ประโยชน์	ราคาประเมินทุนทรัพย์ของที่ดิน						คำนวณราคาประเมินทุนทรัพย์ของสิ่งปลูกสร้าง										รวมราคาประเมินของที่ดินและสิ่งปลูกสร้าง (บาท)	ราคาประเมินของที่ดินและสิ่งปลูกสร้างตามสัดส่วนการใช้ประโยชน์ (บาท)	หักมูลค่าฐานภาษีที่ได้รับยกเว้น (บาท)	คงเหลือราคาประเมินทุนทรัพย์ที่ต้องเสียภาษี (บาท)	อัตรากาษี (ร้อยละ)									
						จำนวนเนื้อที่ดิน			จำนวนเป็นตารางวา	ราคาประเมินต่อตารางวา (บาท)	รวมราคาประเมินที่ดิน (บาท)	ที่	ประเภทสิ่งปลูกสร้าง	ลักษณะสิ่งปลูกสร้าง	ลักษณะการใช้ประโยชน์	ขนาดพื้นที่สิ่งปลูกสร้าง (ตารางเมตร)	คิดเป็นสัดส่วนตามการใช้ประโยชน์ (ร้อยละ)	ราคาประเมินต่อตารางเมตร (บาท)	รวมราคาสิ่งปลูกสร้าง (บาท)	ค่าเสื่อม							ราคาประเมินหลังหักค่าเสื่อม (บาท)								
						ไร่	งาน	ตร.ว.												อายุโรงเรือน (ปี)	คิดเป็นค่าเสื่อม (บาท)														
1689	ส.ป.ก.4-01	-	1260	หมู่ 17 ต.ทุ่งใหญ่	1	11	3	6	4706	65	305,890	-	-	-	-	-	-	-	-	-	-	-	-	-	-	-	305,890	-	-	305,890	0.01				
1690	น.ส.3ก		1260	หมู่ 2 ต.ทุ่งใหญ่	1	20	2	53	8253	65	536,445	-	-	-	-	-	-	-	-	-	-	-	-	-	-	-	-	-	-	536,445	-	-	536,445	0.01	
1691	ส.ป.ก.4-01	-	1261	หมู่ 17 ต.ทุ่งใหญ่	1	14	1	10	5710	65	371,150	-	-	-	-	-	-	-	-	-	-	-	-	-	-	-	-	-	-	371,150	-	-	371,150	0.01	
1692	น.ส.3ก		1261	หมู่ 2 ต.ทุ่งใหญ่	1	3	3	83	1583	90	142,470	-	-	-	-	-	-	-	-	-	-	-	-	-	-	-	-	-	-	-	142,470	-	-	142,470	0.01
1693	ส.ป.ก.4-01	-	1262	หมู่ 18 ต.ทุ่งใหญ่	1	24	3	49	9949	65	646,685	-	-	-	-	-	-	-	-	-	-	-	-	-	-	-	-	-	-	-	646,685	-	-	646,685	0.01
1694	น.ส.3ก		1262	หมู่ 2 ต.ทุ่งใหญ่	1	2	1	99	999	75	74,925	-	-	-	-	-	-	-	-	-	-	-	-	-	-	-	-	-	-	-	74,925	-	-	74,925	0.01
1695	ส.ป.ก.4-01	-	1263	หมู่ 6 ต.ทุ่งใหญ่	1	7	0	0	2800	100	280,000	-	-	-	-	-	-	-	-	-	-	-	-	-	-	-	-	-	-	-	280,000	-	-	280,000	0.01
1696	ส.ป.ก.4-01	-	1264	หมู่ 16 ต.ทุ่งใหญ่	1	10	0	0	4000	65	260,000	-	-	-	-	-	-	-	-	-	-	-	-	-	-	-	-	-	-	-	260,000	-	-	260,000	0.01
1697	น.ส.3ก		1264	หมู่ 2 ต.ทุ่งใหญ่	1	4	2	53	1853	65	120,445	-	-	-	-	-	-	-	-	-	-	-	-	-	-	-	-	-	-	-	120,445	-	-	120,445	0.01

หมายเหตุ : ลักษณะการใช้ประโยชน์ ๑. ประกอบเกษตรกรรม

๒. อยู่อาศัย

๓. อื่นๆ

๔. ทิ้งไว้ว่างเปล่าหรือไม่ได้ทำประโยชน์ตามควรแก่สภาพ

๕. ใช้ประโยชน์หลายประเภท

ราคาประเมินทุนทรัพย์ของที่ดินและสิ่งปลูกสร้าง

องค์การบริหารส่วนตำบลทุ่งใหญ่ อำเภอ โพธิ์ประทับช้าง จังหวัด พิจิตร

ที่	ประเภทที่ดิน	หน้าสำรวจ	เลขที่	สถานที่ตั้ง(หมู่ที่/ชุมชน/ตำบล)	ลักษณะการใช้ประโยชน์	ราคาประเมินทุนทรัพย์ของที่ดิน						คำนวณราคาประเมินทุนทรัพย์ของสิ่งปลูกสร้าง										รวมราคาประเมินของที่ดินและสิ่งปลูกสร้าง (บาท)	ราคาประเมินของที่ดินและสิ่งปลูกสร้างตามสัดส่วนการใช้ประโยชน์ (บาท)	หักมูลค่าฐานภาษีที่ได้รับยกเว้น (บาท)	คงเหลือราคาประเมินทุนทรัพย์ที่ต้องเสียภาษี (บาท)	อัตราภาษี (ร้อยละ)		
						จำนวนเนื้อที่ดิน			จำนวนเป็นตารางวา	ราคาประเมินต่อตารางวา (บาท)	รวมราคาประเมินที่ดิน (บาท)	ที่	ประเภทสิ่งปลูกสร้าง	ลักษณะสิ่งปลูกสร้าง	ลักษณะการใช้ประโยชน์	ขนาดพื้นที่สิ่งปลูกสร้าง (ตารางเมตร)	คิดเป็นสัดส่วนตามการใช้ประโยชน์ (ร้อยละ)	ราคาประเมินต่อตารางเมตร (บาท)	รวมราคาสิ่งปลูกสร้าง (บาท)	ค่าเสื่อม							ราคาประเมินหลังหักค่าเสื่อม (บาท)	
						ไร่	งาน	ตร.ว.												อายุโรงเรือน (ปี)	คิดเป็นค่าเสื่อม (บาท)							
1698	ส.ป.ก.4-01	-	1265	หมู่ 14 ต.ทุ่งใหญ่	1	24	3	0	9900	65	643,500	-	-	-	-	-	-	-	-	-	-	-	-	643,500	-	-	643,500	0.01
					2	0	1	0	100	65	6,500	-	-	-	-	-	-	-	-	-	-	-	-	6,500	-	6,500	-	-
1699	ส.ป.ก.4-01	-	1267	หมู่ 14 ต.ทุ่งใหญ่	1	36	0	63	14463	65	940,095	-	-	-	-	-	-	-	-	-	-	-	-	940,095	-	-	940,095	0.01
1700	ส.ป.ก.4-01	-	1268	ต.ทุ่งใหญ่								-	-	-	-	-	-	-	-	-	-	-	-	-	-	-	-	-
1701	ส.ป.ก.4-01	-	1269	หมู่ 5 ต.ทุ่งใหญ่	1	28	3	7	11507	65	747,955	-	-	-	-	-	-	-	-	-	-	-	-	747,955	-	-	747,955	0.01
					2	0	1	0	100	65	6,500	-	-	-	-	-	-	-	-	-	-	-	-	6,500	-	-	-	0.02
1702	ส.ป.ก.4-01	-	1270	หมู่ 6 ต.ทุ่งใหญ่	1	13	3	94	5594	65	363,610	-	-	-	-	-	-	-	-	-	-	-	-	363,610	-	-	363,610	0.01
1703	น.ส.3ก		1270	หมู่ 11 ต.ทุ่งใหญ่	1	31	1	65	12565	95	1,193,675	-	-	-	-	-	-	-	-	-	-	-	-	1,193,675	-	-	1,193,675	0.01
					2	0	2	78	278	95	26,410	-	-	-	-	-	-	-	-	-	-	-	-	26,410	-	-	-	0.02

หมายเหตุ : ลักษณะการใช้ประโยชน์ ๑. ประกอบเกษตรกรรม

๒. อยู่อาศัย

๓. อื่นๆ

๔. ทิ้งไว้ว่างเปล่าหรือไม่ได้ทำประโยชน์ตามควรแก่สภาพ

๕. ใช้ประโยชน์หลายประเภท

ราคาประเมินทุนทรัพย์ของที่ดินและสิ่งปลูกสร้าง

องค์การบริหารส่วนตำบลทุ่งใหญ่ อำเภอ โพธิ์ประทับช้าง จังหวัด พิจิตร

ที่	ประเภทที่ดิน	หน้าสำรวจ	เลขที่	สถานที่ตั้ง(หมู่ที่/ชุมชน/ตำบล)	ลักษณะการใช้ประโยชน์	ราคาประเมินทุนทรัพย์ของที่ดิน					คำนวณราคาประเมินทุนทรัพย์ของสิ่งปลูกสร้าง										รวมราคาประเมินของที่ดินและสิ่งปลูกสร้าง (บาท)	ราคาประเมินของที่ดินและสิ่งปลูกสร้างตามสัดส่วนการใช้ประโยชน์ (บาท)	หักมูลค่าฐานภาษีที่ได้รับยกเว้น (บาท)	คงเหลือราคาประเมินทุนทรัพย์ที่ต้องเสียภาษี (บาท)	อัตราภาษี (ร้อยละ)			
						จำนวนเนื้อที่ดิน			จำนวนเป็นตารางวา	ราคาประเมินต่อตารางวา (บาท)	รวมราคาประเมินที่ดิน (บาท)	ที่	ประเภทสิ่งปลูกสร้าง	ลักษณะสิ่งปลูกสร้าง	ลักษณะการใช้ประโยชน์	ขนาดพื้นที่สิ่งปลูกสร้าง (ตารางเมตร)	คิดเป็นสัดส่วนตามการใช้ประโยชน์ (ร้อยละ)	ราคาประเมินต่อตารางเมตร (บาท)	รวมราคาสิ่งปลูกสร้าง (บาท)	ค่าเสื่อม						ราคาประเมินหลังหักค่าเสื่อม (บาท)		
						ไร่	งาน	ตร.ว.												อายุโรงเรือน (ปี)							คิดเป็นค่าเสื่อม (บาท)	
1704	ส.ป.ก.4-01		1271	หมู่ 4 ต.ทุ่งใหญ่	1	22	1	77	8977	65	583,505		-	-	-	-	-	-	-	-	-	-	-	583,505	-	-	583,505	0.01
1705	น.ส.3ก		1271	หมู่ 11 ต.ทุ่งใหญ่	1	13	0	40	5240	80	419,200		-	-	-	-	-	-	-	-	-	-	-	419,200	-	-	419,200	0.01
1706	ส.ป.ก.4-01	-	1272	หมู่ 14 ต.ทุ่งใหญ่	1	16	0	1	6401	65	416,065		-	-	-	-	-	-	-	-	-	-	-	416,065	-	-	416,065	0.01
1707	น.ส.3ก	-	1272	หมู่ 11 ต.ทุ่งใหญ่	1	19	0	25	7625	80	610,000		-	-	-	-	-	-	-	-	-	-	-	610,000	-	-	610,000	0.01
1708	ส.ป.ก.4-01	-	1273	หมู่ 14 ต.ทุ่งใหญ่	1	24	0	0	9600	65	624,000		-	-	-	-	-	-	-	-	-	-	-	624,000	-	-	624,000	0.01
1709	น.ส.3ก	-	1273	หมู่ 8 ต.ทุ่งใหญ่	1	70	2	56	28256	65	1,836,640		-	-	-	-	-	-	-	-	-	-	-	1,836,640	-	-	1,836,640	0.01
1710	ส.ป.ก.4-01	-	1274	หมู่ 17 ต.ทุ่งใหญ่	1	4	3	86	1986	65	129,090		-	-	-	-	-	-	-	-	-	-	-	129,090	-	-	129,090	0.01
						2	2	0	0	800	65	52,000	213	100-บ้านพักอาศัย 1ชั้น	ไม้	2	60	100	6,450	387,000	7	96,750	290,250	342,250	-	290,250	52,000	0.02
1711	ส.ป.ก.4-01	-	1275	หมู่ 16 ต.ทุ่งใหญ่	1	10	0	0	4000	65	260,000		-	-	-	-	-	-	-	-	-	-	-	260,000	-	-	260,000	0.01

หมายเหตุ : ลักษณะการใช้ประโยชน์ ๑. ประกอบเกษตรกรรม

๒. อยู่อาศัย

๓. อื่นๆ

๔. ทิ้งไว้ว่างเปล่าหรือไม่ได้ทำประโยชน์ตามควรแก่สภาพ

๕. ใช้ประโยชน์หลายประเภท

ราคาประเมินทุนทรัพย์ของที่ดินและสิ่งปลูกสร้าง

องค์การบริหารส่วนตำบลทุ่งใหญ่ อำเภอ โพธิ์ประทับช้าง จังหวัด พิจิตร

ที่	ประเภทที่ดิน	หน้าสำรวจ	เลขที่	สถานที่ตั้ง(หมู่ที่/ชุมชน/ตำบล)	ลักษณะการใช้ประโยชน์	ราคาประเมินทุนทรัพย์ของที่ดิน						คำนวณราคาประเมินทุนทรัพย์ของสิ่งปลูกสร้าง										รวมราคาประเมินของที่ดินและสิ่งปลูกสร้าง (บาท)	ราคาประเมินของที่ดินและสิ่งปลูกสร้างตามสัดส่วนการใช้ประโยชน์ (บาท)	หักมูลค่าฐานภาษีที่ได้รับยกเว้น (บาท)	คงเหลือราคาประเมินทุนทรัพย์ที่ต้องเสียภาษี (บาท)	อัตรากาษี (ร้อยละ)		
						จำนวนเนื้อที่ดิน			จำนวนเป็นตารางวา	ราคาประเมินต่อตารางวา (บาท)	รวมราคาประเมินที่ดิน (บาท)	ที่	ประเภทสิ่งปลูกสร้าง	ลักษณะสิ่งปลูกสร้าง	ลักษณะการใช้ประโยชน์	ขนาดพื้นที่สิ่งปลูกสร้าง (ตารางเมตร)	คิดเป็นสัดส่วนตามการใช้ประโยชน์ (ร้อยละ)	ราคาประเมินต่อตารางเมตร (บาท)	รวมราคาสิ่งปลูกสร้าง (บาท)	ค่าเสื่อม							ราคาประเมินหลังหักค่าเสื่อม (บาท)	
						ไร่	งาน	ตร.ว.												อายุโรงเรือน (ปี)	คิดเป็นค่าเสื่อม (บาท)							
1712	ส.ป.ก.4-01	-	1276	หมู่ 6 ต.ทุ่งใหญ่	1	17	3	43	7143	65	464,295	-	-	-	-	-	-	-	-	-	-	-	464,295	-	-	464,295	0.01	
1713	ส.ป.ก.4-01	-	1277	หมู่ 7 ต.ทุ่งใหญ่	1	15	0	0	6000	65	390,000	-	-	-	-	-	-	-	-	-	-	-	-	390,000	-	-	390,000	0.01
1714	ส.ป.ก.4-01	-	1278	หมู่ 14 ต.ทุ่งใหญ่	1	9	0	29	3629	50	181,450	-	-	-	-	-	-	-	-	-	-	-	-	181,450	-	-	181,450	0.01
1715	น.ส.3ก		1278	หมู่ 13 ต.ทุ่งใหญ่	1	18	0	78	7278	65	473,070	-	-	-	-	-	-	-	-	-	-	-	-	473,070	-	-	473,070	0.01
1716	ส.ป.ก.4-01	-	1279	หมู่ 14 ต.ทุ่งใหญ่	1	10	0	99	4099	65	266,435	-	-	-	-	-	-	-	-	-	-	-	-	266,435	-	-	266,435	0.01
1717	น.ส.3ก		1279	หมู่ 13 ต.ทุ่งใหญ่	1	5	2	15	2215	65	143,975	-	-	-	-	-	-	-	-	-	-	-	-	143,975	-	-	143,975	0.01
1718	ส.ป.ก.4-01	-	1280	หมู่ 7 ต.ทุ่งใหญ่	1	25	0	9	10009	65	650,585	-	-	-	-	-	-	-	-	-	-	-	-	650,585	-	-	650,585	0.01
1719	น.ส.3ก		1280	หมู่ 13 ต.ทุ่งใหญ่	1	6	3	16	2716	65	176,540	-	-	-	-	-	-	-	-	-	-	-	-	176,540	-	-	176,540	0.01
1720	น.ส.3ก		1282	หมู่ 8 ต.ทุ่งใหญ่	1	34	3	33	13933	65	905,645	-	-	-	-	-	-	-	-	-	-	-	-	905,645	-	-	905,645	0.01

หมายเหตุ : ลักษณะการใช้ประโยชน์ ๑. ประกอบเกษตรกรรม

๒. อยู่อาศัย

๓. อื่นๆ

๔. ทิ้งไว้ว่างเปล่าหรือไม่ได้ทำประโยชน์ตามควรแก่สภาพ

๕. ใช้ประโยชน์หลายประเภท

ราคาประเมินทุนทรัพย์ของที่ดินและสิ่งปลูกสร้าง

องค์การบริหารส่วนตำบลทุ่งใหญ่ อำเภอ โพธิ์ประทับช้าง จังหวัด พิจิตร

ที่	ประเภทที่ดิน	หน้าสำรวจ	เลขที่	สถานที่ตั้ง(หมู่ที่/ชุมชน/ตำบล)	ลักษณะการใช้ประโยชน์	ราคาประเมินทุนทรัพย์ของที่ดิน						คำนวณราคาประเมินทุนทรัพย์ของสิ่งปลูกสร้าง									รวมราคาประเมินของที่ดินและสิ่งปลูกสร้าง (บาท)	ราคาประเมินของที่ดินและสิ่งปลูกสร้างตามสัดส่วนการใช้ประโยชน์ (บาท)	หักมูลค่าฐานภาษีที่ได้รับยกเว้น (บาท)	คงเหลือราคาประเมินทุนทรัพย์ที่ต้องเสียภาษี (บาท)	อัตราภาษี (ร้อยละ)		
						จำนวนเนื้อที่ดิน			จำนวนเป็นตารางวา	ราคาประเมินต่อตารางวา (บาท)	รวมราคาประเมินที่ดิน (บาท)	ที่	ประเภทสิ่งปลูกสร้าง	ลักษณะสิ่งปลูกสร้าง	ลักษณะการใช้ประโยชน์	ขนาดพื้นที่สิ่งปลูกสร้าง (ตารางเมตร)	คิดเป็นสัดส่วนตามการใช้ประโยชน์ (ร้อยละ)	ราคาประเมินต่อตารางเมตร (บาท)	รวมราคาสิ่งปลูกสร้าง (บาท)	ค่าเสื่อม						ราคาประเมินหลังหักค่าเสื่อม (บาท)	
						ไร่	งาน	ตร.ว.												อายุโรงเรือน (ปี)							คิดเป็นค่าเสื่อม (บาท)
1721	ส.ป.ก.4-01	-	1283	หมู่ 14 ต.ทุ่งใหญ่	1	12	0	0	4800	50	240,000	-	-	-	-	-	-	-	-	-	240,000	-	-	240,000	0.01		
1722	ส.ป.ก.4-01	-	1284	หมู่ 14 ต.ทุ่งใหญ่	1	20	0	86	8086	65	525,590	-	-	-	-	-	-	-	-	-	525,590	-	-	525,590	0.01		
1723	น.ส.3ก	-	1284	หมู่ 8 ต.ทุ่งใหญ่	1	12	3	77	5177	65	336,505	-	-	-	-	-	-	-	-	-	336,505	-	-	336,505	0.01		
1724	ส.ป.ก.4-01	-	1285	หมู่ 14 ต.ทุ่งใหญ่	1	25	2	14	10214	65	663,910	-	-	-	-	-	-	-	-	-	663,910	-	-	663,910	0.01		
1725	น.ส.3ก	-	1285	หมู่ 8 ต.ทุ่งใหญ่	1	22	1	32	8932	70	625,240	-	-	-	-	-	-	-	-	-	625,240	-	-	625,240	0.01		
1726	ส.ป.ก.4-01	-	1286	หมู่ 4 ต.ทุ่งใหญ่	1	30	2	43	12243	50	612,150	-	-	-	-	-	-	-	-	-	612,150	-	-	612,150	0.01		
1727	ส.ป.ก.4-01	-	1287	หมู่ 14 ต.ทุ่งใหญ่	2	0	3	64	364	65	23,660	-	-	-	-	-	-	-	-	-	23,660	-	-	-	0.02		
					1	22	2	0	9000	65	585,000	-	-	-	-	-	-	-	-	-	585,000	-	-	585,000	0.01		
1728	ส.ป.ก.4-01	-	1288	หมู่ 4 ต.ทุ่งใหญ่	1	6	0	33	2433	50	121,650	-	-	-	-	-	-	-	-	-	121,650	-	-	121,650	0.01		

หมายเหตุ : ลักษณะการใช้ประโยชน์ ๑. ประกอบเกษตรกรรม

๒. อยู่อาศัย

๓. อื่นๆ

๔. ทั้งไว้ว่างเปล่าหรือไม่ได้ทำประโยชน์ตามควรแก่สภาพ

๕. ใช้ประโยชน์หลายประเภท

ราคาประเมินทุนทรัพย์ของที่ดินและสิ่งปลูกสร้าง

องค์การบริหารส่วนตำบลทุ่งใหญ่ อำเภอ โพธิ์ประทับช้าง จังหวัด พิจิตร

ที่	ประเภทที่ดิน	หน้าสำรวจ	เลขที่	สถานที่ตั้ง(หมู่ที่/ชุมชน/ตำบล)	ลักษณะการใช้ประโยชน์	ราคาประเมินทุนทรัพย์ของที่ดิน						คำนวณราคาประเมินทุนทรัพย์ของสิ่งปลูกสร้าง										รวมราคาประเมินของที่ดินและสิ่งปลูกสร้าง (บาท)	ราคาประเมินของที่ดินและสิ่งปลูกสร้างตามสัดส่วนการใช้ประโยชน์ (บาท)	หักมูลค่าฐานภาษีที่ได้รับยกเว้น (บาท)	คงเหลือราคาประเมินทุนทรัพย์ที่ต้องเสียภาษี (บาท)	อัตราภาษี (ร้อยละ)	
						จำนวนเนื้อที่ดิน			จำนวนเป็นตารางวา	ราคาประเมินต่อตารางวา (บาท)	รวมราคาประเมินที่ดิน (บาท)	ที่	ประเภทสิ่งปลูกสร้าง	ลักษณะสิ่งปลูกสร้าง	ลักษณะการใช้ประโยชน์	ขนาดพื้นที่สิ่งปลูกสร้าง (ตารางเมตร)	คิดเป็นสัดส่วนตามการใช้ประโยชน์ (ร้อยละ)	ราคาประเมินต่อตารางเมตร (บาท)	รวมราคาสิ่งปลูกสร้าง (บาท)	ค่าเสื่อม							ราคาประเมินหลังหักค่าเสื่อม (บาท)
						ไร่	งาน	ตร.ว.												อายุโรงเรือน (ปี)	คิดเป็นค่าเสื่อม (บาท)						
1729	ส.ป.ก.4-01	-	1289	หมู่ 4 ต.ทุ่งใหญ่	1	26	2	0	10600	65	689,000	-	-	-	-	-	-	-	-	-	-	-	689,000	-	-	689,000	0.01
					2	0	2	0	200	65	13,000	214	100-บ้านพักอาศัย 1ชั้น	ไม้	2	144	100	6,450	928,800	53	863,784	65,016	78,016	-	65,016	13,000	0.02
1730	ส.ป.ก.4-01	-	1290	หมู่ 6 ต.ทุ่งใหญ่	1	3	0	64	1264	100	126,400	-	-	-	-	-	-	-	-	-	-	-	126,400	-	-	126,400	0.01
1731	ส.ป.ก.4-01	-	1291	หมู่ 4 ต.ทุ่งใหญ่	1	21	3	66	8766	65	569,790	-	-	-	-	-	-	-	-	-	-	-	569,790	-	-	569,790	0.01
1732	ส.ป.ก.4-01	-	1294	หมู่ 4 ต.ทุ่งใหญ่	1	20	0	92	8092	65	525,980	-	-	-	-	-	-	-	-	-	-	-	525,980	-	-	525,980	0.01
1733	ส.ป.ก.4-01	-	1295	หมู่ 4 ต.ทุ่งใหญ่	1	15	0	71	6071	50	303,550	-	-	-	-	-	-	-	-	-	-	-	303,550	-	-	303,550	0.01
1734	ส.ป.ก.4-01	-	1296	หมู่ 4 ต.ทุ่งใหญ่	1	16	0	30	6430	50	321,500	-	-	-	-	-	-	-	-	-	-	-	321,500	-	-	321,500	0.01
1735	ส.ป.ก.4-01	-	1297	หมู่ 6 ต.ทุ่งใหญ่	1	39	1	29	15729	65	1,022,385	-	-	-	-	-	-	-	-	-	-	-	1,022,385	-	-	1,022,385	0.01
1736	ส.ป.ก.4-01	-	1298	หมู่ 4 ต.ทุ่งใหญ่	1	13	3	68	5568	50	278,400	-	-	-	-	-	-	-	-	-	-	-	278,400	-	-	278,400	0.01

หมายเหตุ : ลักษณะการใช้ประโยชน์ ๑. ประกอบเกษตรกรรม

๒. อยู่อาศัย

๓. อื่นๆ

๔. ทิ้งไว้ว่างเปล่าหรือไม่ได้ทำประโยชน์ตามควรแก่สภาพ

๕. ใช้ประโยชน์หลายประเภท

ราคาประเมินทุนทรัพย์ของที่ดินและสิ่งปลูกสร้าง

องค์การบริหารส่วนตำบลทุ่งใหญ่ อำเภอ โพธิ์ประทับช้าง จังหวัด พิจิตร

ที่	ประเภทที่ดิน	หน้าสำรวจ	เลขที่	สถานที่ตั้ง(หมู่ที่/ชุมชน/ตำบล)	ลักษณะการใช้ประโยชน์	ราคาประเมินทุนทรัพย์ของที่ดิน						คำนวณราคาประเมินทุนทรัพย์ของสิ่งปลูกสร้าง										รวมราคาประเมินของที่ดินและสิ่งปลูกสร้าง (บาท)	ราคาประเมินของที่ดินและสิ่งปลูกสร้างตามสัดส่วนการใช้ประโยชน์ (บาท)	หักมูลค่าฐานภาษีที่ได้รับยกเว้น (บาท)	คงเหลือราคาประเมินทุนทรัพย์ที่ต้องเสียภาษี (บาท)	อัตราภาษี (ร้อยละ)		
						จำนวนเนื้อที่ดิน			จำนวนเป็นตารางวา	ราคาประเมินต่อตารางวา (บาท)	รวมราคาประเมินที่ดิน (บาท)	ที่	ประเภทสิ่งปลูกสร้าง	ลักษณะสิ่งปลูกสร้าง	ลักษณะการใช้ประโยชน์	ขนาดพื้นที่สิ่งปลูกสร้าง (ตารางเมตร)	คิดเป็นสัดส่วนตามการใช้ประโยชน์ (ร้อยละ)	ราคาประเมินต่อตารางเมตร (บาท)	รวมราคาสิ่งปลูกสร้าง (บาท)	ค่าเสื่อม							ราคาประเมินหลังหักค่าเสื่อม (บาท)	
						ไร่	งาน	ตร.ว.												อายุโรงเรือน (ปี)	คิดเป็นค่าเสื่อม (บาท)							
1737	ส.ป.ก.4-01	-	1299	หมู่ 17 ต.ทุ่งใหญ่	1	7	2	10	3010	75	225,750	-	-	-	-	-	-	-	-	-	-	-	-	225,750	-	-	225,750	0.01
1738	ส.ป.ก.4-01	-	1300	หมู่ 14 ต.ทุ่งใหญ่	1	10	0	70	4070	50	203,500	-	-	-	-	-	-	-	-	-	-	-	-	203,500	-	-	203,500	0.01
1739	ส.ป.ก.4-01	-	1301	หมู่ 4 ต.ทุ่งใหญ่	1	28	0	93	11293	50	564,650	-	-	-	-	-	-	-	-	-	-	-	-	564,650	-	-	564,650	0.01
1740	ส.ป.ก.4-01	-	1302	หมู่ 4 ต.ทุ่งใหญ่	1	6	2	99	2699	50	134,950	-	-	-	-	-	-	-	-	-	-	-	-	134,950	-	-	134,950	0.01
1741	ส.ป.ก.4-01	-	1303	หมู่ 15 ต.ทุ่งใหญ่	2	2	0	36	836	50	41,800	-	-	-	-	-	-	-	-	-	-	-	-	41,800	-	-	-	0.02
1742	ส.ป.ก.4-01	-	1304	หมู่ 6 ต.ทุ่งใหญ่	1	11	1	70	4570	65	297,050	-	-	-	-	-	-	-	-	-	-	-	-	297,050	-	-	297,050	0.01
1743	ส.ป.ก.4-01	-	1305	หมู่ 15 ต.ทุ่งใหญ่	1	27	0	70	10870	65	706,550	-	-	-	-	-	-	-	-	-	-	-	-	706,550	-	-	706,550	0.01
					2	0	1	0	100	65	6,500	-	-	-	-	-	-	-	-	-	-	-	-	6,500	-	-	-	0.02
1744	ส.ป.ก.4-01	-	1306	หมู่ 17 ต.ทุ่งใหญ่	1	5	2	91	2291	50	114,550	-	-	-	-	-	-	-	-	-	-	-	-	114,550	-	-	114,550	0.01

หมายเหตุ : ลักษณะการใช้ประโยชน์ ๑. ประกอบเกษตรกรรม

๒. อยู่อาศัย

๓. อื่นๆ

๔. ทั้งไว้ว่างเปล่าหรือไม่ได้ทำประโยชน์ตามควรแก่สภาพ

๕. ใช้ประโยชน์หลายประเภท

ราคาประเมินทุนทรัพย์ของที่ดินและสิ่งปลูกสร้าง

องค์การบริหารส่วนตำบลทุ่งใหญ่ อำเภอ โพธิ์ประทับช้าง จังหวัด พิจิตร

ที่	ประเภทที่ดิน	หน้าสำรวจ	เลขที่	สถานที่ตั้ง(หมู่ที่/ชุมชน/ตำบล)	ลักษณะการใช้ประโยชน์	ราคาประเมินทุนทรัพย์ของที่ดิน						คำนวณราคาประเมินทุนทรัพย์ของสิ่งปลูกสร้าง										รวมราคาประเมินของที่ดินและสิ่งปลูกสร้าง (บาท)	ราคาประเมินของที่ดินและสิ่งปลูกสร้างตามสัดส่วนการใช้ประโยชน์ (บาท)	หักมูลค่าฐานภาษีที่ได้รับยกเว้น (บาท)	คงเหลือราคาประเมินทุนทรัพย์ที่ต้องเสียภาษี (บาท)	อัตราภาษี (ร้อยละ)	
						จำนวนเนื้อที่ดิน			จำนวนเป็นตารางวา	ราคาประเมินต่อตารางวา (บาท)	รวมราคาประเมินที่ดิน (บาท)	ที่	ประเภทสิ่งปลูกสร้าง	ลักษณะสิ่งปลูกสร้าง	ลักษณะการใช้ประโยชน์	ขนาดพื้นที่สิ่งปลูกสร้าง (ตารางเมตร)	คิดเป็นสัดส่วนตามการใช้ประโยชน์ (ร้อยละ)	ราคาประเมินต่อตารางเมตร (บาท)	รวมราคาสิ่งปลูกสร้าง (บาท)	ค่าเสื่อม							ราคาประเมินหลังหักค่าเสื่อม (บาท)
						ไร่	งาน	ตร.ว.												อายุโรงเรือน (ปี)	คิดเป็นค่าเสื่อม (บาท)						
1745	ส.ป.ก.4-01	-	1307	หมู่ 17 ต.ทุ่งใหญ่	1	9	1	42	3742	100	374,200	-	-	-	-	-	-	-	-	-	-	-	374,200	-	-	374,200	0.01
1746	ส.ป.ก.4-01	-	1308	หมู่ 6 ต.ทุ่งใหญ่	1	17	3	64	7164	50	358,200	-	-	-	-	-	-	-	-	-	-	-	358,200	-	-	358,200	0.01
1747	ส.ป.ก.4-01	-	1310	หมู่ 6 ต.ทุ่งใหญ่	1	23	1	93	9393	65	610,545	-	-	-	-	-	-	-	-	-	-	-	610,545	-	-	610,545	0.01
1748	ส.ป.ก.4-01	-	1311	หมู่ 6 ต.ทุ่งใหญ่	1	18	0	83	7283	65	473,395	-	-	-	-	-	-	-	-	-	-	-	473,395	-	-	473,395	0.01
1749	ส.ป.ก.4-01	-	1312	หมู่ 6 ต.ทุ่งใหญ่	1	16	3	54	6754	65	439,010	-	-	-	-	-	-	-	-	-	-	-	439,010	-	-	439,010	0.01
1750	ส.ป.ก.4-01	-	1313	หมู่ 17 ต.ทุ่งใหญ่	1	15	2	96	6296	65	409,240	-	-	-	-	-	-	-	-	-	-	-	409,240	-	-	409,240	0.01
1751	ส.ป.ก.4-01	-	1314	หมู่ 17 ต.ทุ่งใหญ่	1	7	3	7	3107	50	155,350	-	-	-	-	-	-	-	-	-	-	-	155,350	-	-	155,350	0.01
1752	ส.ป.ก.4-01	-	1315	หมู่ 4 ต.ทุ่งใหญ่	1	28	0	63	11263	100	1,126,300	-	-	-	-	-	-	-	-	-	-	-	1,126,300	-	-	1,126,300	0.01
1753	ส.ป.ก.4-01	-	1316	หมู่ 4 ต.ทุ่งใหญ่	1	27	1	7	10907	100	1,090,700	-	-	-	-	-	-	-	-	-	-	-	1,090,700	-	-	1,090,700	0.01

หมายเหตุ : ลักษณะการใช้ประโยชน์ ๑. ประกอบเกษตรกรรม

๒. อยู่อาศัย

๓. อื่นๆ

๔. ทิ้งไว้ว่างเปล่าหรือไม่ได้ทำประโยชน์ตามควรแก่สภาพ

๕. ใช้ประโยชน์หลายประเภท

ราคาประเมินทุนทรัพย์ของที่ดินและสิ่งปลูกสร้าง

องค์การบริหารส่วนตำบลทุ่งใหญ่ อำเภอ โพธิ์ประทับช้าง จังหวัด พิจิตร

ที่	ประเภทที่ดิน	หน้าสำรวจ	เลขที่	สถานที่ตั้ง(หมู่ที่/ชุมชน/ตำบล)	ลักษณะการใช้ประโยชน์	ราคาประเมินทุนทรัพย์ของที่ดิน						คำนวณราคาประเมินทุนทรัพย์ของสิ่งปลูกสร้าง										รวมราคาประเมินของที่ดินและสิ่งปลูกสร้าง (บาท)	ราคาประเมินของที่ดินและสิ่งปลูกสร้างตามสัดส่วนการใช้ประโยชน์ (บาท)	หักมูลค่าฐานภาษีที่ได้รับยกเว้น (บาท)	คงเหลือราคาประเมินที่ต้องเสียภาษี (บาท)	อัตรากาษี (ร้อยละ)	
						จำนวนเนื้อที่ดิน			จำนวนเป็นตารางวา	ราคาประเมินต่อตารางวา (บาท)	รวมราคาประเมินที่ดิน (บาท)	ที่	ประเภทสิ่งปลูกสร้าง	ลักษณะสิ่งปลูกสร้าง	ลักษณะการใช้ประโยชน์	ขนาดพื้นที่สิ่งปลูกสร้าง (ตารางเมตร)	คิดเป็นสัดส่วนตามการใช้ประโยชน์ (ร้อยละ)	ราคาประเมินต่อตารางเมตร (บาท)	รวมราคาสิ่งปลูกสร้าง (บาท)	ค่าเสื่อม							ราคาประเมินหลังหักค่าเสื่อม (บาท)
						ไร่	งาน	ตร.ว.												อายุโรงเรือน (ปี)	คิดเป็นค่าเสื่อม (บาท)						
1754	ส.ป.ก.4-01	-	1317	หมู่ 4 ต.ทุ่งใหญ่	1	31	1	76	12576	50	628,800	-	-	-	-	-	-	-	-	-	-	628,800	-	-	628,800	0.01	
1755	ส.ป.ก.4-01	-	1319	หมู่ 6 ต.ทุ่งใหญ่	1	3	3	99	1599	50	79,950	-	-	-	-	-	-	-	-	-	-	79,950	-	-	79,950	0.01	
1756	ส.ป.ก.4-01	-	1320	หมู่ 6 ต.ทุ่งใหญ่	1	23	0	11	9211	50	460,550	-	-	-	-	-	-	-	-	-	-	460,550	-	-	460,550	0.01	
1757	ส.ป.ก.4-01	-	1321	หมู่ 6 ต.ทุ่งใหญ่	1	12	3	32	5132	65	333,580	-	-	-	-	-	-	-	-	-	-	333,580	-	-	333,580	0.01	
1758	ส.ป.ก.4-01	-	1323	หมู่ 10 ต.ทุ่งใหญ่	1	4	1	57	1757	65	114,205	-	-	-	-	-	-	-	-	-	-	114,205	-	-	114,205	0.01	
					2	1	0	0	400	65	26,000	215	100-บ้านพักอาศัย 1ชั้น	ตึก	2	72	100	6,450	464,400	23	167,184	297,216	323,216	-	297,216	26,000	0.02
1759	ส.ป.ก.4-01	-	1324	หมู่ 17 ต.ทุ่งใหญ่	1	9	2	82	3882	50	194,100	-	-	-	-	-	-	-	-	-	-	194,100	-	-	194,100	0.01	
1760	ส.ป.ก.4-01	-	1325	หมู่ 4 ต.ทุ่งใหญ่	1	6	0	25	2425	100	242,500	-	-	-	-	-	-	-	-	-	-	242,500	-	-	242,500	0.01	
1761	ส.ป.ก.4-01	-	1326	หมู่ 4 ต.ทุ่งใหญ่	1	11	2	99	4699	100	469,900	-	-	-	-	-	-	-	-	-	-	469,900	-	-	469,900	0.01	

หมายเหตุ : ลักษณะการใช้ประโยชน์ ๑. ประกอบเกษตรกรรม

๒. อยู่อาศัย

๓. อื่นๆ

๔. ทิ้งไว้ว่างเปล่าหรือไม่ได้ทำประโยชน์ตามควรแก่สภาพ

๕. ใช้ประโยชน์หลายประเภท

ราคาประเมินทุนทรัพย์ของที่ดินและสิ่งปลูกสร้าง

องค์การบริหารส่วนตำบลทุ่งใหญ่ อำเภอ โพธิ์ประทับช้าง จังหวัด พิจิตร

ที่	ประเภทที่ดิน	หน้าสำรวจ	เลขที่	สถานที่ตั้ง(หมู่ที่/ชุมชน/ตำบล)	ลักษณะการใช้ประโยชน์	ราคาประเมินทุนทรัพย์ของที่ดิน						คำนวณราคาประเมินทุนทรัพย์ของสิ่งปลูกสร้าง										รวมราคาประเมินของที่ดินและสิ่งปลูกสร้าง (บาท)	ราคาประเมินของที่ดินและสิ่งปลูกสร้างตามสัดส่วนการใช้ประโยชน์ (บาท)	หักมูลค่าฐานภาษีที่ได้รับยกเว้น (บาท)	คงเหลือราคาประเมินทุนทรัพย์ที่ต้องเสียภาษี (บาท)	อัตราภาษี (ร้อยละ)	
						จำนวนเนื้อที่ดิน			จำนวนเป็นตารางวา	ราคาประเมินต่อตารางวา (บาท)	รวมราคาประเมินที่ดิน (บาท)	ที่	ประเภทสิ่งปลูกสร้าง	ลักษณะสิ่งปลูกสร้าง	ลักษณะการใช้ประโยชน์	ขนาดพื้นที่สิ่งปลูกสร้าง (ตารางเมตร)	คิดเป็นสัดส่วนตามการใช้ประโยชน์ (ร้อยละ)	ราคาประเมินต่อตารางเมตร (บาท)	รวมราคาสิ่งปลูกสร้าง (บาท)	ค่าเสื่อม							ราคาประเมินหลังหักค่าเสื่อม (บาท)
						ไร่	งาน	ตร.ว.												อายุโรงเรือน (ปี)	คิดเป็นค่าเสื่อม (บาท)						
1762	น.ส.3ก		1326	หมู่ 13 ต.ทุ่งใหญ่	1	21	1	89	8589	90	773,010	-	-	-	-	-	-	-	-	-	773,010	-	-	773,010	0.01		
1763	น.ส.3ก		1327	หมู่ 19 ต.ทุ่งใหญ่	1	23	1	88	9388	80	751,040	-	-	-	-	-	-	-	-	-	751,040	-	-	751,040	0.01		
1764	ส.ป.ก.4-01	-	1327	หมู่ 14 ต.ทุ่งใหญ่	1	13	0	0	5200	50	260,000	-	-	-	-	-	-	-	-	-	260,000	-	-	260,000	0.01		
					2	0	2	7	207	50	10,350	216	100-บ้านพักอาศัย 1ชั้น	ตึก	2	48	100	6,450	309,600	20	92,880	216,720	227,070	-	216,720	10,350	0.02
1765	ส.ป.ก.4-01	-	1328	หมู่ 15 ต.ทุ่งใหญ่	1	33	2	56	13456	65	874,640	-	-	-	-	-	-	-	-	-	874,640	-	-	874,640	0.01		
					2	1	0	0	400	65	26,000	217	100-บ้านพักอาศัย 1ชั้น	ครึ่งตึก/ครึ่งไม้	2	100	100	6,450	645,000	20	483,750	161,250	187,250	-	-	187,250	0.02
1766	ส.ป.ก.4-01	-	1329	หมู่ 17 ต.ทุ่งใหญ่	1	24	0	4	9604	65	624,260	-	-	-	-	-	-	-	-	-	624,260	-	-	624,260	0.01		
1767	น.ส.3ก		1329	หมู่ 19 ต.ทุ่งใหญ่	3	0	2	75	275	200	55,000	218	504-โรงจอดรถ 1ชั้น	ตึก	3	48	100	2,400	115,200	7	8,064	107,136	162,136	-	-	162,136	0.3
1768	ส.ป.ก.4-01	-	1330	หมู่ 6 ต.ทุ่งใหญ่	1	21	0	96	8496	65	552,240	-	-	-	-	-	-	-	-	-	552,240	-	-	552,240	0.01		

หมายเหตุ : ลักษณะการใช้ประโยชน์ ๑. ประกอบเกษตรกรรม

๒. อยู่อาศัย

๓. อื่นๆ

๔. ทิ้งไว้ว่างเปล่าหรือไม่ได้ทำประโยชน์ตามควรแก่สภาพ

๕. ใช้ประโยชน์หลายประเภท

ราคาประเมินทุนทรัพย์ของที่ดินและสิ่งปลูกสร้าง

องค์การบริหารส่วนตำบลทุ่งใหญ่ อำเภอ โพธิ์ประทับช้าง จังหวัด พิจิตร

ที่	ประเภทที่ดิน	หน้าสำรวจ	เลขที่	สถานที่ตั้ง(หมู่ที่/ชุมชน/ตำบล)	ลักษณะการใช้ประโยชน์	ราคาประเมินทุนทรัพย์ของที่ดิน						คำนวณราคาประเมินทุนทรัพย์ของสิ่งปลูกสร้าง										รวมราคาประเมินของที่ดินและสิ่งปลูกสร้าง (บาท)	ราคาประเมินของที่ดินและสิ่งปลูกสร้างตามสัดส่วนการใช้ประโยชน์ (บาท)	หักมูลค่าฐานภาษีที่ได้รับยกเว้น (บาท)	คงเหลือราคาประเมินทุนทรัพย์ที่ต้องเสียภาษี (บาท)	อัตราภาษี (ร้อยละ)	
						จำนวนเนื้อที่ดิน			จำนวนเป็นตารางวา	ราคาประเมินต่อตารางวา (บาท)	รวมราคาประเมินที่ดิน (บาท)	ที่	ประเภทสิ่งปลูกสร้าง	ลักษณะสิ่งปลูกสร้าง	ลักษณะการใช้ประโยชน์	ขนาดพื้นที่สิ่งปลูกสร้าง (ตารางเมตร)	คิดเป็นสัดส่วนตามการใช้ประโยชน์ (ร้อยละ)	ราคาประเมินต่อตารางเมตร (บาท)	รวมราคาสิ่งปลูกสร้าง (บาท)	ค่าเสื่อม							ราคาประเมินหลังหักค่าเสื่อม (บาท)
						ไร่	งาน	ตร.ว.												อายุโรงเรือน (ปี)	คิดเป็นค่าเสื่อม (บาท)						
1769	ส.ป.ก.4-01	-	1331	หมู่ 4 ต.ทุ่งใหญ่	1	8	2	0	3400	65	221,000	-	-	-	-	-	-	-	-	-	-	-	221,000	-	-	221,000	0.01
					2	0	2	42	242	65	15,730	-	-	-	-	-	-	-	-	-	-	-	15,730	-	15,730	-	-
1770	ส.ป.ก.4-01	-	1333	หมู่ 4 ต.ทุ่งใหญ่	1	20	1	83	8183	50	409,150	-	-	-	-	-	-	-	-	-	-	-	409,150	-	-	409,150	0.01
1771	ส.ป.ก.4-01	-	1335	หมู่ 6 ต.ทุ่งใหญ่	1	7	3	28	3128	65	203,320	-	-	-	-	-	-	-	-	-	-	-	203,320	-	-	203,320	0.01
1772	ส.ป.ก.4-01	-	1336	หมู่ 4 ต.ทุ่งใหญ่	1	4	3	72	1972	65	128,180	-	-	-	-	-	-	-	-	-	-	-	128,180	-	-	128,180	0.01
					2	1	0	0	400	65	26,000	219	100-บ้านพักอาศัย 2ชั้น	ครึ่งตึก/ครึ่งไม้	2	224	100	6,450	1,444,800	36	1,228,080	216,720	242,720	-	216,720	26,000	0.02
1773	ส.ป.ก.4-01	-	1337	หมู่ 4 ต.ทุ่งใหญ่	1	14	2	32	5832	65	379,080	-	-	-	-	-	-	-	-	-	-	-	379,080	-	-	379,080	0.01
					2	0	1	0	100	65	6,500	-	-	-	-	-	-	-	-	-	-	-	6,500	-	6,500	-	-
1774	ส.ป.ก.4-01	-	1338	หมู่ 4 ต.ทุ่งใหญ่	1	0	2	69	269	100	26,900	-	-	-	-	-	-	-	-	-	-	-	26,900	-	-	26,900	0.01

หมายเหตุ : ลักษณะการใช้ประโยชน์ ๑. ประกอบเกษตรกรรม

๒. อยู่อาศัย

๓. อื่นๆ

๔. ทิ้งไว้ว่างเปล่าหรือไม่ได้ทำประโยชน์ตามควรแก่สภาพ

๕. ใช้ประโยชน์หลายประเภท

ราคาประเมินทุนทรัพย์ของที่ดินและสิ่งปลูกสร้าง

องค์การบริหารส่วนตำบลทุ่งใหญ่ อำเภอ โพธิ์ประทับช้าง จังหวัด พิจิตร

ที่	ประเภทที่ดิน	หน้าสำรวจ	เลขที่	สถานที่ตั้ง(หมู่ที่/ชุมชน/ตำบล)	ลักษณะการใช้ประโยชน์	ราคาประเมินทุนทรัพย์ของที่ดิน						คำนวณราคาประเมินทุนทรัพย์ของสิ่งปลูกสร้าง										รวมราคาประเมินของที่ดินและสิ่งปลูกสร้าง (บาท)	ราคาประเมินของที่ดินและสิ่งปลูกสร้างตามสัดส่วนการใช้ประโยชน์ (บาท)	หักมูลค่าฐานภาษีที่ได้รับยกเว้น (บาท)	คงเหลือราคาประเมินทุนทรัพย์ที่ต้องเสียภาษี (บาท)	อัตราภาษี (ร้อยละ)	
						จำนวนเนื้อที่ดิน			จำนวนเป็นตารางวา	ราคาประเมินต่อตารางวา (บาท)	รวมราคาประเมินที่ดิน (บาท)	ที่	ประเภทสิ่งปลูกสร้าง	ลักษณะสิ่งปลูกสร้าง	ลักษณะการใช้ประโยชน์	ขนาดพื้นที่สิ่งปลูกสร้าง (ตารางเมตร)	คิดเป็นสัดส่วนตามการใช้ประโยชน์ (ร้อยละ)	ราคาประเมินต่อตารางเมตร (บาท)	รวมราคาสิ่งปลูกสร้าง (บาท)	ค่าเสื่อม							ราคาประเมินหลังหักค่าเสื่อม (บาท)
						ไร่	งาน	ตร.ว.												อายุโรงเรือน (ปี)	คิดเป็นค่าเสื่อม (บาท)						
1775	ส.ป.ก.4-01	-	1339	หมู่ 4 ต.ทุ่งใหญ่	1	19	3	1	7901	65	513,565	-	-	-	-	-	-	-	-	-	-	-	513,565	-	-	513,565	0.01
1776	น.ส.3ก	-	1339	หมู่ 8 ต.ทุ่งใหญ่	1	13	3	3	5503	50	275,150	-	-	-	-	-	-	-	-	-	-	-	275,150	-	-	275,150	0.01
1777	น.ส.3ก	-	1340	หมู่ 8 ต.ทุ่งใหญ่	1	20	1	59	8159	50	407,950	-	-	-	-	-	-	-	-	-	-	-	407,950	-	-	407,950	0.01
1778	ส.ป.ก.4-01	-	1340	หมู่ 4 ต.ทุ่งใหญ่	1	15	1	51	6151	65	399,815	-	-	-	-	-	-	-	-	-	-	-	399,815	-	-	399,815	0.01
1779	ส.ป.ก.4-01	-	1341	หมู่ 4 ต.ทุ่งใหญ่	1	22	2	0	9000	65	585,000	-	-	-	-	-	-	-	-	-	-	-	585,000	-	-	585,000	0.01
					2	0	2	36	236	65	15,340	-	-	-	-	-	-	-	-	-	-	-	15,340	-	15,340	-	-
1780	น.ส.3ก	-	1341	หมู่ 8 ต.ทุ่งใหญ่	1	19	3	0	7900	50	395,000	-	-	-	-	-	-	-	-	-	-	-	395,000	-	-	395,000	0.01
1781	ส.ป.ก.4-01	-	1342	หมู่ 7 ต.ทุ่งใหญ่	1	26	2	34	10634	50	531,700	-	-	-	-	-	-	-	-	-	-	-	531,700	-	-	531,700	0.01
1782	น.ส.3ก		1342	หมู่ 8 ต.ทุ่งใหญ่	1	19	1	23	7723	65	501,995	-	-	-	-	-	-	-	-	-	-	-	501,995	-	-	501,995	0.01

หมายเหตุ : ลักษณะการใช้ประโยชน์ ๑. ประกอบเกษตรกรรม

๒. อยู่อาศัย

๓. อื่นๆ

๔. ทิ้งไว้ว่างเปล่าหรือไม่ได้ทำประโยชน์ตามควรแก่สภาพ

๕. ใช้ประโยชน์หลายประเภท

ราคาประเมินทุนทรัพย์ของที่ดินและสิ่งปลูกสร้าง

องค์การบริหารส่วนตำบลทุ่งใหญ่ อำเภอ โพธิ์ประทับช้าง จังหวัด พิจิตร

ที่	ประเภทที่ดิน	หน้าสำรวจ	เลขที่	สถานที่ตั้ง(หมู่ที่/ชุมชน/ตำบล)	ลักษณะการใช้ประโยชน์	ราคาประเมินทุนทรัพย์ของที่ดิน						คำนวณราคาประเมินทุนทรัพย์ของสิ่งปลูกสร้าง										รวมราคาประเมินของที่ดินและสิ่งปลูกสร้าง (บาท)	ราคาประเมินของที่ดินและสิ่งปลูกสร้างตามสัดส่วนการใช้ประโยชน์ (บาท)	หักมูลค่าฐานภาษีที่ได้รับยกเว้น (บาท)	คงเหลือราคาประเมินที่ต้องเสียภาษี (บาท)	อัตราภาษี (ร้อยละ)	
						จำนวนเนื้อที่ดิน			จำนวนเป็นตารางวา	ราคาประเมินต่อตารางวา (บาท)	รวมราคาประเมินที่ดิน (บาท)	ที่	ประเภทสิ่งปลูกสร้าง	ลักษณะสิ่งปลูกสร้าง	ลักษณะการใช้ประโยชน์	ขนาดพื้นที่สิ่งปลูกสร้าง (ตารางเมตร)	คิดเป็นสัดส่วนตามการใช้ประโยชน์ (ร้อยละ)	ราคาประเมินต่อตารางเมตร (บาท)	รวมราคาสิ่งปลูกสร้าง (บาท)	ค่าเสื่อม							ราคาประเมินหลังหักค่าเสื่อม (บาท)
						ไร่	งาน	ตร.ว.												อายุโรงเรือน (ปี)	คิดเป็นค่าเสื่อม (บาท)						
1783	ส.ป.ก.4-01	-	1343	หมู่ 4 ต.ทุ่งใหญ่	1	23	0	36	9236	65	600,340	-	-	-	-	-	-	-	-	-	-	-	600,340	-	-	600,340	0.01
1784	น.ส.3ก	-	1343	หมู่ 8 ต.ทุ่งใหญ่	1	14	0	3	5603	50	280,150	-	-	-	-	-	-	-	-	-	-	-	280,150	-	-	280,150	0.01
1785	น.ส.3ก	-	1344	หมู่ 8 ต.ทุ่งใหญ่	1	19	0	74	7674	65	498,810	-	-	-	-	-	-	-	-	-	-	-	498,810	-	-	498,810	0.01
1786	ส.ป.ก.4-01	-	1344	หมู่ 4 ต.ทุ่งใหญ่	1	15	1	8	6108	50	305,400	-	-	-	-	-	-	-	-	-	-	-	305,400	-	-	305,400	0.01
1787	ส.ป.ก.4-01	-	1345	หมู่ 4 ต.ทุ่งใหญ่	1	18	3	47	7547	65	490,555	-	-	-	-	-	-	-	-	-	-	-	490,555	-	-	490,555	0.01
					2	0	1	0	100	65	6,500	220	100-บ้านพักอาศัย 2ชั้น	ครึ่งตึก/ครึ่งไม้	2	216	100	6,450	1,393,200	55	1,184,220	208,980	215,480	-	208,980	6,500	0.02
1788	ส.ป.ก.4-01	-	1348	หมู่ 14 ต.ทุ่งใหญ่	1	11	1	39	4539	65	295,035	-	-	-	-	-	-	-	-	-	-	-	295,035	-	-	295,035	0.01
1789	ส.ป.ก.4-01	-	1349	หมู่ 14 ต.ทุ่งใหญ่	1	15	0	50	6050	65	393,250	-	-	-	-	-	-	-	-	-	-	-	393,250	-	-	393,250	0.01
1790	ส.ป.ก.4-01	-	1350	หมู่ 4 ต.ทุ่งใหญ่	1	14	2	58	5858	65	380,770	-	-	-	-	-	-	-	-	-	-	-	380,770	-	-	380,770	0.01

หมายเหตุ : ลักษณะการใช้ประโยชน์ ๑. ประกอบเกษตรกรรม

๒. อยู่อาศัย

๓. อื่นๆ

๔. ทิ้งไว้ว่างเปล่าหรือไม่ได้ทำประโยชน์ตามควรแก่สภาพ

๕. ใช้ประโยชน์หลายประเภท

ราคาประเมินทุนทรัพย์ของที่ดินและสิ่งปลูกสร้าง

องค์การบริหารส่วนตำบลทุ่งใหญ่ อำเภอ โพธิ์ประทับช้าง จังหวัด พิจิตร

ที่	ประเภทที่ดิน	หน้าสำรวจ	เลขที่	สถานที่ตั้ง(หมู่ที่/ชุมชน/ตำบล)	ลักษณะการใช้ประโยชน์	ราคาประเมินทุนทรัพย์ของที่ดิน						คำนวณราคาประเมินทุนทรัพย์ของสิ่งปลูกสร้าง										รวมราคาประเมินของที่ดินและสิ่งปลูกสร้าง (บาท)	ราคาประเมินของที่ดินและสิ่งปลูกสร้างตามสัดส่วนการใช้ประโยชน์ (บาท)	หักมูลค่าฐานภาษีที่ได้รับยกเว้น (บาท)	คงเหลือราคาประเมินทุนทรัพย์ที่ต้องเสียภาษี (บาท)	อัตรากาษี (ร้อยละ)		
						จำนวนเนื้อที่ดิน			จำนวนเป็นตารางวา	ราคาประเมินต่อตารางวา (บาท)	รวมราคาประเมินที่ดิน (บาท)	ที่	ประเภทสิ่งปลูกสร้าง	ลักษณะสิ่งปลูกสร้าง	ลักษณะการใช้ประโยชน์	ขนาดพื้นที่สิ่งปลูกสร้าง (ตารางเมตร)	คิดเป็นสัดส่วนตามการใช้ประโยชน์ (ร้อยละ)	ราคาประเมินต่อตารางเมตร (บาท)	รวมราคาสิ่งปลูกสร้าง (บาท)	ค่าเสื่อม							ราคาประเมินหลังหักค่าเสื่อม (บาท)	
						ไร่	งาน	ตร.ว.												อายุโรงเรือน (ปี)	คิดเป็นค่าเสื่อม (บาท)							
1791	ส.ป.ก.4-01	-	1351	หมู่ 14 ต.ทุ่งใหญ่	1	23	0	36	9236	65	600,340		-	-	-	-	-	-	-	-	600,340	-	-	600,340	0.01			
1792	ส.ป.ก.4-01	-	1352	หมู่ 6 ต.ทุ่งใหญ่	3	9	2	36	3836	65	249,340	221	501-คลังสินค้าพื้นที่ไม่เกิน 300 ตารางเมตร 1 ชั้น	ตึก	3	100	100	5,200	520,000	5	26,000	494,000	743,340	-	-	743,340	0.3	
					2	3	0	0	1200	65	78,000		-	-	-	-	-	-	-	-	78,000	-	78,000	-	-			
1793	ส.ป.ก.4-01	-	1353	หมู่ 17 ต.ทุ่งใหญ่	1	7	2	58	3058	65	198,770		-	-	-	-	-	-	-	-	-	-	-	198,770	-	-	198,770	0.01
1794	น.ส.3ก	-	1353	หมู่ 1 ต.ทุ่งใหญ่	1	3	0	87	1287	180	231,660		-	-	-	-	-	-	-	-	-	-	-	231,660	-	-	231,660	0.01
1795	ส.ป.ก.4-01	-	1354	หมู่ 17 ต.ทุ่งใหญ่	1	23	0	14	9214	65	598,910		-	-	-	-	-	-	-	-	-	-	-	598,910	-	-	598,910	0.01
1796	ส.ป.ก.4-01	-	1355	หมู่ 6 ต.ทุ่งใหญ่	1	21	2	94	8694	65	565,110		-	-	-	-	-	-	-	-	-	-	-	565,110	-	-	565,110	0.01
					2	1	3	0	700	65	45,500		-	-	-	-	-	-	-	-	-	-	-	45,500	-	-	-	0.02
1797	ส.ป.ก.4-01	-	1356	หมู่ 6 ต.ทุ่งใหญ่	1	10	0	82	4082	65	265,330		-	-	-	-	-	-	-	-	-	-	-	265,330	-	-	265,330	0.01

หมายเหตุ : ลักษณะการใช้ประโยชน์ ๑. ประกอบเกษตรกรรม

๒. อยู่อาศัย

๓. อื่นๆ

๔. ทิ้งไว้ว่างเปล่าหรือไม่ได้ทำประโยชน์ตามควรแก่สภาพ

๕. ใช้ประโยชน์หลายประเภท

ราคาประเมินทุนทรัพย์ของที่ดินและสิ่งปลูกสร้าง

องค์การบริหารส่วนตำบลทุ่งใหญ่ อำเภอ โพธิ์ประทับช้าง จังหวัด พิจิตร

ที่	ประเภทที่ดิน	หน้าสำรวจ	เลขที่	สถานที่ตั้ง(หมู่ที่/ชุมชน/ตำบล)	ลักษณะการใช้ประโยชน์	ราคาประเมินทุนทรัพย์ของที่ดิน						คำนวณราคาประเมินทุนทรัพย์ของสิ่งปลูกสร้าง										รวมราคาประเมินของที่ดินและสิ่งปลูกสร้าง (บาท)	ราคาประเมินของที่ดินและสิ่งปลูกสร้างตามสัดส่วนการใช้ประโยชน์ (บาท)	หักมูลค่าฐานภาษีที่ได้รับยกเว้น (บาท)	คงเหลือราคาประเมินทุนทรัพย์ที่ต้องเสียภาษี (บาท)	อัตรากาษี (ร้อยละ)		
						จำนวนเนื้อที่ดิน			จำนวนเป็นตารางวา	ราคาประเมินต่อตารางวา (บาท)	รวมราคาประเมินที่ดิน (บาท)	ที่	ประเภทสิ่งปลูกสร้าง	ลักษณะสิ่งปลูกสร้าง	ลักษณะการใช้ประโยชน์	ขนาดพื้นที่สิ่งปลูกสร้าง (ตารางเมตร)	คิดเป็นสัดส่วนตามการใช้ประโยชน์ (ร้อยละ)	ราคาประเมินต่อตารางเมตร (บาท)	รวมราคาสิ่งปลูกสร้าง (บาท)	ค่าเสื่อม							ราคาประเมินหลังหักค่าเสื่อม (บาท)	
						ไร่	งาน	ตร.ว.												อายุโรงเรือน (ปี)	คิดเป็นค่าเสื่อม (บาท)							
1798	น.ส.3ก	-	1356	หมู่ 1 ต.ทุ่งใหญ่	1	16	3	46	6746	110	742,060	-	-	-	-	-	-	-	-	-	-	-	-	742,060	-	-	742,060	0.01
1799	ส.ป.ก.4-01	-	1357	หมู่ 6 ต.ทุ่งใหญ่	1	7	0	91	2891	100	289,100	-	-	-	-	-	-	-	-	-	-	-	-	289,100	-	-	289,100	0.01
1800	ส.ป.ก.4-01	-	1358	หมู่ 6 ต.ทุ่งใหญ่	1	3	0	53	1253	65	81,445	-	-	-	-	-	-	-	-	-	-	-	-	81,445	-	-	81,445	0.01
1801	ส.ป.ก.4-01	-	1359	หมู่ 10 ต.ทุ่งใหญ่	1	9	0	45	3645	50	182,250	-	-	-	-	-	-	-	-	-	-	-	-	182,250	-	-	182,250	0.01
1802	ส.ป.ก.4-01	-	1360	หมู่ 6 ต.ทุ่งใหญ่	1	10	1	94	4194	50	209,700	-	-	-	-	-	-	-	-	-	-	-	-	209,700	-	-	209,700	0.01
1803	ส.ป.ก.4-01	-	1361	หมู่ 6 ต.ทุ่งใหญ่	1	25	2	4	10204	65	663,260	-	-	-	-	-	-	-	-	-	-	-	-	663,260	-	-	663,260	0.01
1804	น.ส.3ก	-	1361	หมู่ 2 ต.ทุ่งใหญ่	1	52	2	20	21020	50	1,051,000	-	-	-	-	-	-	-	-	-	-	-	-	1,051,000	-	-	1,051,000	0.01
1805	ส.ป.ก.4-01	-	1362	หมู่ 14 ต.ทุ่งใหญ่	1	17	1	56	6956	65	452,140	-	-	-	-	-	-	-	-	-	-	-	-	452,140	-	-	452,140	0.01
1806	ส.ป.ก.4-01	-	1363	หมู่ 6 ต.ทุ่งใหญ่	1	8	1	67	3367	50	168,350	-	-	-	-	-	-	-	-	-	-	-	-	168,350	-	-	168,350	0.01

หมายเหตุ : ลักษณะการใช้ประโยชน์ ๑. ประกอบเกษตรกรรม

๒. อยู่อาศัย

๓. อื่นๆ

๔. ทิ้งไว้ว่างเปล่าหรือไม่ได้ทำประโยชน์ตามควรแก่สภาพ

๕. ใช้ประโยชน์หลายประเภท

ราคาประเมินทุนทรัพย์ของที่ดินและสิ่งปลูกสร้าง

องค์การบริหารส่วนตำบลทุ่งใหญ่ อำเภอ โพธิ์ประทับช้าง จังหวัด พิจิตร

ที่	ประเภทที่ดิน	หน้าสำรวจ	เลขที่	สถานที่ตั้ง(หมู่ที่/ชุมชน/ตำบล)	ลักษณะการใช้ประโยชน์	ราคาประเมินทุนทรัพย์ของที่ดิน					คำนวณราคาประเมินทุนทรัพย์ของสิ่งปลูกสร้าง										รวมราคาประเมินของที่ดินและสิ่งปลูกสร้าง (บาท)	ราคาประเมินของที่ดินและสิ่งปลูกสร้างตามสัดส่วนการใช้ประโยชน์ (บาท)	หักมูลค่าฐานภาษีที่ได้รับยกเว้น (บาท)	คงเหลือราคาประเมินทุนทรัพย์ที่ต้องเสียภาษี (บาท)	อัตรากาษี (ร้อยละ)			
						จำนวนเนื้อที่ดิน			จำนวนเป็นตารางวา	ราคาประเมินต่อตารางวา (บาท)	รวมราคาประเมินที่ดิน (บาท)	ที่	ประเภทสิ่งปลูกสร้าง	ลักษณะสิ่งปลูกสร้าง	ลักษณะการใช้ประโยชน์	ขนาดพื้นที่สิ่งปลูกสร้าง (ตารางเมตร)	คิดเป็นสัดส่วนตามการใช้ประโยชน์ (ร้อยละ)	ราคาประเมินต่อตารางเมตร (บาท)	รวมราคาสิ่งปลูกสร้าง (บาท)	ค่าเสื่อม						ราคาประเมินหลังหักค่าเสื่อม (บาท)		
						ไร่	งาน	ตร.ว.												อายุโรงเรือน (ปี)							คิดเป็นค่าเสื่อม (บาท)	
1807	ส.ป.ก.4-01		1365	หมู่ 4 ต.ทุ่งใหญ่	1	17	3	18	7118	90	640,620		-	-	-	-	-	-	-	-	-	-	-	640,620	-	-	640,620	0.01
1808	ส.ป.ก.4-01	-	1366	หมู่ 6 ต.ทุ่งใหญ่	1	42	2	55	17055	65	1,108,575		-	-	-	-	-	-	-	-	-	-	-	1,108,575	-	-	1,108,575	0.01
1809	ส.ป.ก.4-01	-	1367	หมู่ 6 ต.ทุ่งใหญ่	1	3	0	40	1240	150	186,000		-	-	-	-	-	-	-	-	-	-	-	186,000	-	-	186,000	0.01
1810	ส.ป.ก.4-01	-	1369	หมู่ 18 ต.ทุ่งใหญ่	1	26	0	26	10426	65	677,690		-	-	-	-	-	-	-	-	-	-	-	677,690	-	-	677,690	0.01
1811	ส.ป.ก.4-01	-	1370	หมู่ 6 ต.ทุ่งใหญ่	1	16	1	69	6569	65	426,985		-	-	-	-	-	-	-	-	-	-	-	426,985	-	-	426,985	0.01
1812	ส.ป.ก.4-01	-	1371	หมู่ 6 ต.ทุ่งใหญ่	1	18	2	7	7407	50	370,350		-	-	-	-	-	-	-	-	-	-	-	370,350	-	-	370,350	0.01
1813	ส.ป.ก.4-01	-	1372	หมู่ 5 ต.ทุ่งใหญ่	1	11	3	73	4773	50	238,650		-	-	-	-	-	-	-	-	-	-	-	238,650	-	-	238,650	0.01
1814	ส.ป.ก.4-01	-	1373	หมู่ 6 ต.ทุ่งใหญ่	1	29	3	63	11963	65	777,595		-	-	-	-	-	-	-	-	-	-	-	777,595	-	-	777,595	0.01
1815	ส.ป.ก.4-01	-	1374	หมู่ 17 ต.ทุ่งใหญ่	1	7	2	46	3046	50	152,300		-	-	-	-	-	-	-	-	-	-	-	152,300	-	-	152,300	0.01

หมายเหตุ : ลักษณะการใช้ประโยชน์ ๑. ประกอบเกษตรกรรม

๒. อยู่อาศัย

๓. อื่นๆ

๔. ทิ้งไว้ว่างเปล่าหรือไม่ได้ทำประโยชน์ตามควรแก่สภาพ

๕. ใช้ประโยชน์หลายประเภท

ราคาประเมินทุนทรัพย์ของที่ดินและสิ่งปลูกสร้าง

องค์การบริหารส่วนตำบลทุ่งใหญ่ อำเภอ โพธิ์ประทับช้าง จังหวัด พิจิตร

ที่	ประเภทที่ดิน	หน้าสำรวจ	เลขที่	สถานที่ตั้ง(หมู่ที่/ชุมชน/ตำบล)	ลักษณะการใช้ประโยชน์	ราคาประเมินทุนทรัพย์ของที่ดิน					คำนวณราคาประเมินทุนทรัพย์ของสิ่งปลูกสร้าง										รวมราคาประเมินของที่ดินและสิ่งปลูกสร้าง (บาท)	ราคาประเมินของที่ดินและสิ่งปลูกสร้างตามสัดส่วนการใช้ประโยชน์ (บาท)	หักมูลค่าฐานภาษีที่ได้รับยกเว้น (บาท)	คงเหลือราคาประเมินทุนทรัพย์ที่ต้องเสียภาษี (บาท)	อัตราภาษี (ร้อยละ)		
						จำนวนเนื้อที่ดิน			จำนวนเป็นตารางวา	ราคาประเมินต่อตารางวา (บาท)	รวมราคาประเมินที่ดิน (บาท)	ที่	ประเภทสิ่งปลูกสร้าง	ลักษณะสิ่งปลูกสร้าง	ลักษณะการใช้ประโยชน์	ขนาดพื้นที่สิ่งปลูกสร้าง (ตารางเมตร)	คิดเป็นสัดส่วนตามการใช้ประโยชน์ (ร้อยละ)	ราคาประเมินต่อตารางเมตร (บาท)	รวมราคาสิ่งปลูกสร้าง (บาท)	ค่าเสื่อม						ราคาประเมินหลังหักค่าเสื่อม (บาท)	
						ไร่	งาน	ตร.ว.												อายุโรงเรือน (ปี)							คิดเป็นค่าเสื่อม (บาท)
1816	ส.ป.ก.4-01		1375	หมู่ 3 ต.ทุ่งใหญ่	1	19	0	47	7647	65	497,055		-	-	-	-	-	-	-	-	497,055	-	-	497,055	0.01		
1817	ส.ป.ก.4-01	-	1376	หมู่ 14 ต.ทุ่งใหญ่	1	5	1	30	2130	80	170,400		-	-	-	-	-	-	-	-	170,400	-	-	170,400	0.01		
					2	2	0	0	800	80	64,000		-	-	-	-	-	-	-	-	64,000	-	-	-	0.02		
1818	น.ส.3ก		1376	หมู่ 13 ต.ทุ่งใหญ่	1	7	1	29	2929	65	190,385		-	-	-	-	-	-	-	-	190,385	-	-	190,385	0.01		
1819	ส.ป.ก.4-01	-	1377	หมู่ 7 ต.ทุ่งใหญ่	1	7	3	14	3114	50	155,700		-	-	-	-	-	-	-	-	155,700	-	-	155,700	0.01		
1820	น.ส.3ก		1377	หมู่ 1 ต.ทุ่งใหญ่	3	0	0	69	69	100	6,900	222	400-ประเภทตึกแถว 1ชั้น	ตึก	3	60	100	6,850	411,000	35	246,600	164,400	171,300	-	-	171,300	0.3
												223	504-โรงจอดรถ 1ชั้น	ไม้	3	72	100	2,400	172,800	6	34,560	138,240	138,240	-	-	138,240	0.3
1821	ส.ป.ก.4-01	-	1378	หมู่ 6 ต.ทุ่งใหญ่	1	2	0	11	811	50	40,550		-	-	-	-	-	-	-	-	40,550	-	-	40,550	0.01		
1822	น.ส.3ก	-	1379	หมู่ 1 ต.ทุ่งใหญ่	1	7	1	72	2972	80	237,760		-	-	-	-	-	-	-	-	237,760	-	-	237,760	0.01		

หมายเหตุ : ลักษณะการใช้ประโยชน์ ๑. ประกอบเกษตรกรรม

๒. อยู่อาศัย

๓. อื่นๆ

๔. ทิ้งไว้ว่างเปล่าหรือไม่ได้ทำประโยชน์ตามควรแก่สภาพ

๕. ใช้ประโยชน์หลายประเภท

ราคาประเมินทุนทรัพย์ของที่ดินและสิ่งปลูกสร้าง

องค์การบริหารส่วนตำบลทุ่งใหญ่ อำเภอ โพธิ์ประทับช้าง จังหวัด พิจิตร

ที่	ประเภทที่ดิน	หน้าสำรวจ	เลขที่	สถานที่ตั้ง(หมู่ที่/ชุมชน/ตำบล)	ลักษณะการใช้ประโยชน์	ราคาประเมินทุนทรัพย์ของที่ดิน						คำนวณราคาประเมินทุนทรัพย์ของสิ่งปลูกสร้าง										รวมราคาประเมินของที่ดินและสิ่งปลูกสร้าง (บาท)	ราคาประเมินของที่ดินและสิ่งปลูกสร้างตามสัดส่วนการใช้ประโยชน์ (บาท)	หักมูลค่าฐานภาษีที่ได้รับยกเว้น (บาท)	คงเหลือราคาประเมินทุนทรัพย์ที่ต้องเสียภาษี (บาท)	อัตราภาษี (ร้อยละ)		
						จำนวนเนื้อที่ดิน			จำนวนเป็นตารางวา	ราคาประเมินต่อตารางวา (บาท)	รวมราคาประเมินที่ดิน (บาท)	ที่	ประเภทสิ่งปลูกสร้าง	ลักษณะสิ่งปลูกสร้าง	ลักษณะการใช้ประโยชน์	ขนาดพื้นที่สิ่งปลูกสร้าง (ตารางเมตร)	คิดเป็นสัดส่วนตามการใช้ประโยชน์ (ร้อยละ)	ราคาประเมินต่อตารางเมตร (บาท)	รวมราคาสิ่งปลูกสร้าง (บาท)	ค่าเสื่อม							ราคาประเมินหลังหักค่าเสื่อม (บาท)	
						ไร่	งาน	ตร.ว.												อายุโรงเรือน (ปี)	คิดเป็นค่าเสื่อม (บาท)							
1823	ส.ป.ก.4-01	-	1380	หมู่ 7 ต.ทุ่งใหญ่	1	23	0	22	9222	100	922,200		-	-	-	-	-	-	-	-	-	-	-	922,200	-	-	922,200	0.01
					2	0	2	60	260	100	26,000	224	100-บ้านพักอาศัย 1ชั้น	ตึก	2	135	100	6,450	870,750	8	69,660	801,090	827,090	-	-	827,090	0.02	
1824	น.ส.3ก	-	1380	หมู่ 2 ต.ทุ่งใหญ่	1	5	1	4	2104	65	136,760		-	-	-	-	-	-	-	-	-	-	-	136,760	-	-	136,760	0.01
1825	ส.ป.ก.4-01		1381	หมู่ 16 ต.ทุ่งใหญ่	1	16	2	66	6666	50	333,300		-	-	-	-	-	-	-	-	-	-	-	333,300	-	-	333,300	0.01
1826	น.ส.3ก	-	1381	หมู่ 2 ต.ทุ่งใหญ่	1	26	2	39	10639	50	531,950		-	-	-	-	-	-	-	-	-	-	-	531,950	-	-	531,950	0.01
1827	ส.ป.ก.4-01		1382	หมู่ 16 ต.ทุ่งใหญ่	1	9	2	93	3893	50	194,650		-	-	-	-	-	-	-	-	-	-	-	194,650	-	-	194,650	0.01
1828	ส.ป.ก.4-01	-	1382	ต.ทุ่งใหญ่									-	-	-	-	-	-	-	-	-	-	-	-	-	-	-	-
1829	ส.ป.ก.4-01	-	1384	หมู่ 5 ต.ทุ่งใหญ่	1	3	0	59	1259	100	125,900		-	-	-	-	-	-	-	-	-	-	-	125,900	-	-	125,900	0.01
1830	ส.ป.ก.4-01	-	1385	หมู่ 6 ต.ทุ่งใหญ่	1	13	3	19	5519	65	358,735		-	-	-	-	-	-	-	-	-	-	-	358,735	-	-	358,735	0.01

หมายเหตุ : ลักษณะการใช้ประโยชน์ ๑. ประกอบเกษตรกรรม

๒. อยู่อาศัย

๓. อื่นๆ

๔. ทิ้งไว้ว่างเปล่าหรือไม่ได้ทำประโยชน์ตามควรแก่สภาพ

๕. ใช้ประโยชน์หลายประเภท

ราคาประเมินทุนทรัพย์ของที่ดินและสิ่งปลูกสร้าง

องค์การบริหารส่วนตำบลทุ่งใหญ่ อำเภอ โพธิ์ประทับช้าง จังหวัด พิจิตร

ที่	ประเภทที่ดิน	หน้าสำรวจ	เลขที่	สถานที่ตั้ง(หมู่ที่/ชุมชน/ตำบล)	ลักษณะการใช้ประโยชน์	ราคาประเมินทุนทรัพย์ของที่ดิน						คำนวณราคาประเมินทุนทรัพย์ของสิ่งปลูกสร้าง										รวมราคาประเมินของที่ดินและสิ่งปลูกสร้าง (บาท)	ราคาประเมินของที่ดินและสิ่งปลูกสร้างตามสัดส่วนการใช้ประโยชน์ (บาท)	หักมูลค่าฐานภาษีที่ได้รับยกเว้น (บาท)	คงเหลือราคาประเมินทุนทรัพย์ที่ต้องเสียภาษี (บาท)	อัตราภาษี (ร้อยละ)		
						จำนวนเนื้อที่ดิน			จำนวนเป็นตารางวา	ราคาประเมินต่อตารางวา (บาท)	รวมราคาประเมินที่ดิน (บาท)	ที่	ประเภทสิ่งปลูกสร้าง	ลักษณะสิ่งปลูกสร้าง	ลักษณะการใช้ประโยชน์	ขนาดพื้นที่สิ่งปลูกสร้าง (ตารางเมตร)	คิดเป็นสัดส่วนตามการใช้ประโยชน์ (ร้อยละ)	ราคาประเมินต่อตารางเมตร (บาท)	รวมราคาสิ่งปลูกสร้าง (บาท)	ค่าเสื่อม							ราคาประเมินหลังหักค่าเสื่อม (บาท)	
						ไร่	งาน	ตร.ว.												อายุโรงเรือน (ปี)	คิดเป็นค่าเสื่อม (บาท)							
1831	ส.ป.ก.4-01	-	1386	หมู่ 5 ต.ทุ่งใหญ่	1	5	1	75	2175	70	152,250	-	-	-	-	-	-	-	-	-	-	-	-	152,250	-	-	152,250	0.01
1832	ส.ป.ก.4-01	-	1387	หมู่ 17 ต.ทุ่งใหญ่	1	8	2	27	3427	75	257,025	-	-	-	-	-	-	-	-	-	-	-	-	257,025	-	-	257,025	0.01
1833	น.ส.3ก	-	1387	หมู่ 11 ต.ทุ่งใหญ่	1	15	0	98	6098	80	487,840	-	-	-	-	-	-	-	-	-	-	-	-	487,840	-	-	487,840	0.01
1834	ส.ป.ก.4-01	-	1388	หมู่ 6 ต.ทุ่งใหญ่	1	13	3	19	5519	65	358,735	-	-	-	-	-	-	-	-	-	-	-	-	358,735	-	-	358,735	0.01
1835	ส.ป.ก.4-01	-	1389	หมู่ 3 ต.ทุ่งใหญ่	1	11	2	55	4655	65	302,575	-	-	-	-	-	-	-	-	-	-	-	-	302,575	-	-	302,575	0.01
1836	น.ส.3ก	-	1389	หมู่ 13 ต.ทุ่งใหญ่	1	7	1	69	2969	65	192,985	-	-	-	-	-	-	-	-	-	-	-	-	192,985	-	-	192,985	0.01
1837	ส.ป.ก.4-01	-	1390	หมู่ 3 ต.ทุ่งใหญ่	1	9	3	33	3933	65	255,645	-	-	-	-	-	-	-	-	-	-	-	-	255,645	-	-	255,645	0.01
1838	ส.ป.ก.4-01	-	1391	หมู่ 17 ต.ทุ่งใหญ่	1	14	0	21	5621	100	562,100	-	-	-	-	-	-	-	-	-	-	-	-	562,100	-	-	562,100	0.01
					2	1	0	0	400	100	40,000	-	-	-	-	-	-	-	-	-	-	-	-	40,000	-	40,000	-	-

หมายเหตุ : ลักษณะการใช้ประโยชน์ ๑. ประกอบเกษตรกรรม

๒. อยู่อาศัย

๓. อื่นๆ

๔. ทิ้งไว้ว่างเปล่าหรือไม่ได้ทำประโยชน์ตามควรแก่สภาพ

๕. ใช้ประโยชน์หลายประเภท

ราคาประเมินทุนทรัพย์ของที่ดินและสิ่งปลูกสร้าง

องค์การบริหารส่วนตำบลทุ่งใหญ่ อำเภอ โพธิ์ประทับช้าง จังหวัด พิจิตร

ที่	ประเภทที่ดิน	หน้าสำรวจ	เลขที่	สถานที่ตั้ง(หมู่ที่/ชุมชน/ตำบล)	ลักษณะการใช้ประโยชน์	ราคาประเมินทุนทรัพย์ของที่ดิน						คำนวณราคาประเมินทุนทรัพย์ของสิ่งปลูกสร้าง									รวมราคาประเมินของที่ดินและสิ่งปลูกสร้าง (บาท)	ราคาประเมินของที่ดินและสิ่งปลูกสร้างตามสัดส่วนการใช้ประโยชน์ (บาท)	หักมูลค่าฐานภาษีที่ได้รับยกเว้น (บาท)	คงเหลือราคาประเมินทุนทรัพย์ที่ต้องเสียภาษี (บาท)	อัตราภาษี (ร้อยละ)		
						จำนวนเนื้อที่ดิน			จำนวนเป็นตารางวา	ราคาประเมินต่อตารางวา (บาท)	รวมราคาประเมินที่ดิน (บาท)	ที่	ประเภทสิ่งปลูกสร้าง	ลักษณะสิ่งปลูกสร้าง	ลักษณะการใช้ประโยชน์	ขนาดพื้นที่สิ่งปลูกสร้าง (ตารางเมตร)	คิดเป็นสัดส่วนตามการใช้ประโยชน์ (ร้อยละ)	ราคาประเมินต่อตารางเมตร (บาท)	รวมราคาสิ่งปลูกสร้าง (บาท)	ค่าเสื่อม						ราคาประเมินหลังหักค่าเสื่อม (บาท)	
						ไร่	งาน	ตร.ว.												อายุโรงเรือน (ปี)							คิดเป็นค่าเสื่อม (บาท)
1839	ส.ป.ก.4-01	-	1392	หมู่ 4 ต.ทุ่งใหญ่	1	33	0	0	13200	80	1,056,000	-	-	-	-	-	-	-	-	-	1,056,000	-	-	1,056,000	0.01		
1840	น.ส.3ก		1392	หมู่ 13 ต.ทุ่งใหญ่	1	18	3	9	7509	65	488,085	-	-	-	-	-	-	-	-	-	488,085	-	-	488,085	0.01		
1841	ส.ป.ก.4-01	-	1393	หมู่ 4 ต.ทุ่งใหญ่	1	10	2	4	4204	150	630,600	-	-	-	-	-	-	-	-	-	630,600	-	-	630,600	0.01		
1842	น.ส.3ก		1393	หมู่ 13 ต.ทุ่งใหญ่	1	9	2	45	3845	65	249,925	-	-	-	-	-	-	-	-	-	249,925	-	-	249,925	0.01		
1843	ส.ป.ก.4-01	-	1394	หมู่ 7 ต.ทุ่งใหญ่	1	19	2	36	7836	65	509,340	-	-	-	-	-	-	-	-	-	509,340	-	-	509,340	0.01		
1844	ส.ป.ก.4-01	-	1395	หมู่ 18 ต.ทุ่งใหญ่	1	18	0	77	7277	50	363,850	-	-	-	-	-	-	-	-	-	363,850	-	-	363,850	0.01		
1845	ส.ป.ก.4-01	-	1396	หมู่ 4 ต.ทุ่งใหญ่	1	2	2	0	1000	100	100,000	-	-	-	-	-	-	-	-	-	100,000	-	-	100,000	0.01		
					2	0	2	0	200	100	20,000	-	-	-	-	-	-	-	-	-	20,000	-	20,000	-	-		
1846	ส.ป.ก.4-01	-	1398	หมู่ 4 ต.ทุ่งใหญ่	1	10	0	0	4000	65	260,000	-	-	-	-	-	-	-	-	-	260,000	-	-	260,000	0.01		

หมายเหตุ : ลักษณะการใช้ประโยชน์ ๑. ประกอบเกษตรกรรม

๒. อยู่อาศัย

๓. อื่นๆ

๔. ทิ้งไว้ว่างเปล่าหรือไม่ได้ทำประโยชน์ตามควรแก่สภาพ

๕. ใช้ประโยชน์หลายประเภท

ราคาประเมินทุนทรัพย์ของที่ดินและสิ่งปลูกสร้าง

องค์การบริหารส่วนตำบลทุ่งใหญ่ อำเภอ โพธิ์ประทับช้าง จังหวัด พิจิตร

ที่	ประเภทที่ดิน	หน้าสำรวจ	เลขที่	สถานที่ตั้ง(หมู่ที่/ชุมชน/ตำบล)	ลักษณะการใช้ประโยชน์	ราคาประเมินทุนทรัพย์ของที่ดิน						คำนวณราคาประเมินทุนทรัพย์ของสิ่งปลูกสร้าง									รวมราคาประเมินของที่ดินและสิ่งปลูกสร้าง (บาท)	ราคาประเมินของที่ดินและสิ่งปลูกสร้างตามสัดส่วนการใช้ประโยชน์ (บาท)	หักมูลค่าฐานภาษีที่ได้รับยกเว้น (บาท)	คงเหลือราคาประเมินที่ต้องเสียภาษี (บาท)	อัตราภาษี (ร้อยละ)		
						จำนวนเนื้อที่ดิน			จำนวนเป็นตารางวา	ราคาประเมินต่อตารางวา (บาท)	รวมราคาประเมินที่ดิน (บาท)	ที่	ประเภทสิ่งปลูกสร้าง	ลักษณะสิ่งปลูกสร้าง	ลักษณะการใช้ประโยชน์	ขนาดพื้นที่สิ่งปลูกสร้าง (ตารางเมตร)	คิดเป็นสัดส่วนตามการใช้ประโยชน์ (ร้อยละ)	ราคาประเมินต่อตารางเมตร (บาท)	รวมราคาสิ่งปลูกสร้าง (บาท)	ค่าเสื่อม						ราคาประเมินหลังหักค่าเสื่อม (บาท)	
						ไร่	งาน	ตร.ว.												อายุโรงเรือน (ปี)							คิดเป็นค่าเสื่อม (บาท)
1847	ส.ป.ก.4-01	-	1399	หมู่ 3 ต.ทุ่งใหญ่	1	11	1	41	4541	65	295,165	-	-	-	-	-	-	-	-	-	295,165	-	-	295,165	0.01		
1848	ส.ป.ก.4-01	-	1400	หมู่ 2 ต.ทุ่งใหญ่	1	13	1	16	5316	50	265,800	-	-	-	-	-	-	-	-	-	265,800	-	-	265,800	0.01		
1849	ส.ป.ก.4-01	-	1401	หมู่ 4 ต.ทุ่งใหญ่	1	31	2	69	12669	130	1,646,970	-	-	-	-	-	-	-	-	-	1,646,970	-	-	1,646,970	0.01		
1850	ส.ป.ก.4-01	-	1402	หมู่ 14 ต.ทุ่งใหญ่	1	16	1	30	6530	80	522,400	-	-	-	-	-	-	-	-	-	522,400	-	-	522,400	0.01		
1851	น.ส.3ก	-	1402	หมู่ 4 ต.ทุ่งใหญ่	1	26	3	98	10798	50	539,900	-	-	-	-	-	-	-	-	-	539,900	-	-	539,900	0.01		
1852	ส.ป.ก.4-01	-	1403	หมู่ 5 ต.ทุ่งใหญ่	1	5	3	74	2374	70	166,180	-	-	-	-	-	-	-	-	-	166,180	-	-	166,180	0.01		
					2	0	2	0	200	70	14,000	-	-	-	-	-	-	-	-	-	14,000	-	-	-	0.02		
1853	น.ส.3ก	-	1403	หมู่ 11 ต.ทุ่งใหญ่	2	0	1	64	164	200	32,800	-	-	-	-	-	-	-	-	-	32,800	-	-	32,800	0.02		
1854	ส.ป.ก.4-01	-	1404	หมู่ 15 ต.ทุ่งใหญ่	1	11	0	87	4487	95	426,265	-	-	-	-	-	-	-	-	-	426,265	-	-	426,265	0.01		

หมายเหตุ : ลักษณะการใช้ประโยชน์ ๑. ประกอบเกษตรกรรม

๒. อยู่อาศัย

๓. อื่นๆ

๔. ทิ้งไว้ว่างเปล่าหรือไม่ได้ทำประโยชน์ตามควรแก่สภาพ

๕. ใช้ประโยชน์หลายประเภท

ราคาประเมินทุนทรัพย์ของที่ดินและสิ่งปลูกสร้าง

องค์การบริหารส่วนตำบลทุ่งใหญ่ อำเภอ โพธิ์ประทับช้าง จังหวัด พิจิตร

ที่	ประเภทที่ดิน	หน้าสำรวจ	เลขที่	สถานที่ตั้ง(หมู่ที่/ชุมชน/ตำบล)	ลักษณะการใช้ประโยชน์	ราคาประเมินทุนทรัพย์ของที่ดิน						คำนวณราคาประเมินทุนทรัพย์ของสิ่งปลูกสร้าง										รวมราคาประเมินของที่ดินและสิ่งปลูกสร้าง (บาท)	ราคาประเมินของที่ดินและสิ่งปลูกสร้างตามสัดส่วนการใช้ประโยชน์ (บาท)	หักมูลค่าฐานภาษีที่ได้รับยกเว้น (บาท)	คงเหลือราคาประเมินทุนทรัพย์ที่ต้องเสียภาษี (บาท)	อัตราภาษี (ร้อยละ)	
						จำนวนเนื้อที่ดิน			จำนวนเป็นตารางวา	ราคาประเมินต่อตารางวา (บาท)	รวมราคาประเมินที่ดิน (บาท)	ที่	ประเภทสิ่งปลูกสร้าง	ลักษณะสิ่งปลูกสร้าง	ลักษณะการใช้ประโยชน์	ขนาดพื้นที่สิ่งปลูกสร้าง (ตารางเมตร)	คิดเป็นสัดส่วนตามการใช้ประโยชน์ (ร้อยละ)	ราคาประเมินต่อตารางเมตร (บาท)	รวมราคาสิ่งปลูกสร้าง (บาท)	ค่าเสื่อม							ราคาประเมินหลังหักค่าเสื่อม (บาท)
						ไร่	งาน	ตร.ว.												อายุโรงเรือน (ปี)	คิดเป็นค่าเสื่อม (บาท)						
1855	ส.ป.ก.4-01	-	1405	หมู่ 7 ต.ทุ่งใหญ่	1	14	0	1	5601	65	364,065	-	-	-	-	-	-	-	-	-	364,065	-	-	364,065	0.01		
1856	ส.ป.ก.4-01	-	1406	หมู่ 2 ต.ทุ่งใหญ่	1	27	2	33	11033	50	551,650	-	-	-	-	-	-	-	-	-	551,650	-	-	551,650	0.01		
1857	น.ส.3ก	-	1406	หมู่ 11 ต.ทุ่งใหญ่	2	0	1	2	102	200	20,400	225	100-บ้านพักอาศัย 1ชั้น	ตึก	2	120	100	6,450	774,000	4	30,960	743,040	763,440	-	743,040	20,400	0.02
1858	ส.ป.ก.4-01	-	1407	หมู่ 7 ต.ทุ่งใหญ่	1	20	0	82	8082	65	525,330	-	-	-	-	-	-	-	-	-	525,330	-	-	525,330	0.01		
1859	ส.ป.ก.4-01	-	1408	หมู่ 7 ต.ทุ่งใหญ่	1	9	2	79	3879	50	193,950	-	-	-	-	-	-	-	-	-	193,950	-	-	193,950	0.01		
1860	ส.ป.ก.4-01	-	1409	หมู่ 5 ต.ทุ่งใหญ่	1	2	0	1	801	130	104,130	-	-	-	-	-	-	-	-	-	104,130	-	-	104,130	0.01		
1861	น.ส.3ก	-	1409	หมู่ 1 ต.ทุ่งใหญ่	1	13	2	82	5482	50	274,100	-	-	-	-	-	-	-	-	-	274,100	-	-	274,100	0.01		
1862	ส.ป.ก.4-01	-	1411	หมู่ 15 ต.ทุ่งใหญ่	1	22	2	89	9089	65	590,785	-	-	-	-	-	-	-	-	-	590,785	-	-	590,785	0.01		
					2	3	0	0	1200	65	78,000	-	-	-	-	-	-	-	-	-	78,000	-	78,000	-	-		

หมายเหตุ : ลักษณะการใช้ประโยชน์ ๑. ประกอบเกษตรกรรม

๒. อยู่อาศัย

๓. อื่นๆ

๔. ทิ้งไว้ว่างเปล่าหรือไม่ได้ทำประโยชน์ตามควรแก่สภาพ

๕. ใช้ประโยชน์หลายประเภท

ราคาประเมินทุนทรัพย์ของที่ดินและสิ่งปลูกสร้าง

องค์การบริหารส่วนตำบลทุ่งใหญ่ อำเภอ โพธิ์ประทับช้าง จังหวัด พิจิตร

ที่	ประเภทที่ดิน	หน้าสำรวจ	เลขที่	สถานที่ตั้ง(หมู่ที่/ชุมชน/ตำบล)	ลักษณะการใช้ประโยชน์	ราคาประเมินทุนทรัพย์ของที่ดิน						คำนวณราคาประเมินทุนทรัพย์ของสิ่งปลูกสร้าง									รวมราคาประเมินของที่ดินและสิ่งปลูกสร้าง (บาท)	ราคาประเมินของที่ดินและสิ่งปลูกสร้างตามสัดส่วนการใช้ประโยชน์ (บาท)	หักมูลค่าฐานภาษีที่ได้รับยกเว้น (บาท)	คงเหลือราคาประเมินทุนทรัพย์ที่ต้องเสียภาษี (บาท)	อัตราภาษี (ร้อยละ)		
						จำนวนเนื้อที่ดิน			จำนวนเป็นตารางวา	ราคาประเมินต่อตารางวา (บาท)	รวมราคาประเมินที่ดิน (บาท)	ที่	ประเภทสิ่งปลูกสร้าง	ลักษณะสิ่งปลูกสร้าง	ลักษณะการใช้ประโยชน์	ขนาดพื้นที่สิ่งปลูกสร้าง (ตารางเมตร)	คิดเป็นสัดส่วนตามการใช้ประโยชน์ (ร้อยละ)	ราคาประเมินต่อตารางเมตร (บาท)	รวมราคาสิ่งปลูกสร้าง (บาท)	ค่าเสื่อม						ราคาประเมินหลังหักค่าเสื่อม (บาท)	
						ไร่	งาน	ตร.ว.												อายุโรงเรือน (ปี)							คิดเป็นค่าเสื่อม (บาท)
1863	ส.ป.ก.4-01	-	1413	หมู่ 5 ต.ทุ่งใหญ่	1	16	1	19	6519	65	423,735	-	-	-	-	-	-	-	-	-	423,735	-	-	423,735	0.01		
1864	ส.ป.ก.4-01	-	1414	หมู่ 16 ต.ทุ่งใหญ่	1	12	3	69	5169	50	258,450	-	-	-	-	-	-	-	-	-	258,450	-	-	258,450	0.01		
1865	ส.ป.ก.4-01	-	1415	หมู่ 16 ต.ทุ่งใหญ่	1	18	0	95	7295	65	474,175	-	-	-	-	-	-	-	-	-	474,175	-	-	474,175	0.01		
1866	ส.ป.ก.4-01	-	1416	หมู่ 7 ต.ทุ่งใหญ่	1	33	2	38	13438	50	671,900	-	-	-	-	-	-	-	-	-	671,900	-	-	671,900	0.01		
1867	ส.ป.ก.4-01	-	1417	หมู่ 4 ต.ทุ่งใหญ่	1	10	0	0	4000	50	200,000	-	-	-	-	-	-	-	-	-	200,000	-	-	200,000	0.01		
1868	ส.ป.ก.4-01	-	1418	หมู่ 6 ต.ทุ่งใหญ่	1	11	1	53	4553	65	295,945	-	-	-	-	-	-	-	-	-	295,945	-	-	295,945	0.01		
1869	ส.ป.ก.4-01	-	1419	หมู่ 16 ต.ทุ่งใหญ่	1	14	2	39	5839	65	379,535	-	-	-	-	-	-	-	-	-	379,535	-	-	379,535	0.01		
1870	ส.ป.ก.4-01	-	1420	หมู่ 4 ต.ทุ่งใหญ่	1	12	2	93	5093	50	254,650	-	-	-	-	-	-	-	-	-	254,650	-	-	254,650	0.01		
1871	ส.ป.ก.4-01	-	1421	หมู่ 15 ต.ทุ่งใหญ่	1	23	1	98	9398	65	610,870	-	-	-	-	-	-	-	-	-	610,870	-	-	610,870	0.01		

หมายเหตุ : ลักษณะการใช้ประโยชน์ ๑. ประกอบเกษตรกรรม

๒. อยู่อาศัย

๓. อื่นๆ

๔. ทิ้งไว้ว่างเปล่าหรือไม่ได้ทำประโยชน์ตามควรแก่สภาพ

๕. ใช้ประโยชน์หลายประเภท

ราคาประเมินทุนทรัพย์ของที่ดินและสิ่งปลูกสร้าง

องค์การบริหารส่วนตำบลทุ่งใหญ่ อำเภอ โพธิ์ประทับช้าง จังหวัด พิจิตร

ที่	ประเภทที่ดิน	หน้าสำรวจ	เลขที่	สถานที่ตั้ง(หมู่ที่/ชุมชน/ตำบล)	ลักษณะการใช้ประโยชน์	ราคาประเมินทุนทรัพย์ของที่ดิน						คำนวณราคาประเมินทุนทรัพย์ของสิ่งปลูกสร้าง										รวมราคาประเมินของที่ดินและสิ่งปลูกสร้าง (บาท)	ราคาประเมินของที่ดินและสิ่งปลูกสร้างตามสัดส่วนการใช้ประโยชน์ (บาท)	หักมูลค่าฐานภาษีที่ได้รับยกเว้น (บาท)	คงเหลือราคาประเมินทุนทรัพย์ที่ต้องเสียภาษี (บาท)	อัตราภาษี (ร้อยละ)	
						จำนวนเนื้อที่ดิน			จำนวนเป็นตารางวา	ราคาประเมินต่อตารางวา (บาท)	รวมราคาประเมินที่ดิน (บาท)	ที่	ประเภทสิ่งปลูกสร้าง	ลักษณะสิ่งปลูกสร้าง	ลักษณะการใช้ประโยชน์	ขนาดพื้นที่สิ่งปลูกสร้าง (ตารางเมตร)	คิดเป็นสัดส่วนตามการใช้ประโยชน์ (ร้อยละ)	ราคาประเมินต่อตารางเมตร (บาท)	รวมราคาสิ่งปลูกสร้าง (บาท)	ค่าเสื่อม							ราคาประเมินหลังหักค่าเสื่อม (บาท)
						ไร่	งาน	ตร.ว.												อายุโรงเรือน (ปี)	คิดเป็นค่าเสื่อม (บาท)						
1872	น.ส.3ก		1421	หมู่ 19 ต.ทุ่งใหญ่	1	32	0	7	12807	200	2,561,400	-	-	-	-	-	-	-	-	-	-	-	2,561,400	-	-	2,561,400	0.01
					3	8	3	0	3500	200	700,000	226	100-บ้านพักอาศัย 1ชั้น	ตึก	3	24	100	6,450	154,800	14	27,864	126,936	826,936	-	-	826,936	0.3
1873	ส.ป.ก.4-01		1422	ต.ทุ่งใหญ่									-	-	-	-	-	-	-	-	-	-	-	-	-	-	-
1874	ส.ป.ก.4-01	-	1423	หมู่ 14 ต.ทุ่งใหญ่	2	0	2	25	225	100	22,500	227	100-บ้านพักอาศัย 1ชั้น	ตึก	2	90	100	6,450	580,500	23	208,980	371,520	394,020	-	371,520	22,500	0.02
					3	0	0	5	5	100	500	228	100-บ้านพักอาศัย 1ชั้น	ตึก	3	18	100	6,450	116,100	23	41,796	74,304	74,804	-	-	74,804	0.3
1875	ส.ป.ก.4-01	-	1424	หมู่ 7 ต.ทุ่งใหญ่	1	21	1	15	8515	65	553,475		-	-	-	-	-	-	-	-	-	-	553,475	-	-	553,475	0.01
1876	ส.ป.ก.4-01	-	1425	หมู่ 5 ต.ทุ่งใหญ่	1	17	1	89	6989	65	454,285		-	-	-	-	-	-	-	-	-	-	454,285	-	-	454,285	0.01
1877	ส.ป.ก.4-01	-	1426	หมู่ 5 ต.ทุ่งใหญ่	1	26	0	4	10404	75	780,300		-	-	-	-	-	-	-	-	-	-	780,300	-	-	780,300	0.01
					2	1	0	0	400	75	30,000		-	-	-	-	-	-	-	-	-	-	30,000	-	30,000	-	-

หมายเหตุ : ลักษณะการใช้ประโยชน์ ๑. ประกอบเกษตรกรรม

๒. อยู่อาศัย

๓. อื่นๆ

๔. ทิ้งไว้ว่างเปล่าหรือไม่ได้ทำประโยชน์ตามควรแก่สภาพ

๕. ใช้ประโยชน์หลายประเภท

ราคาประเมินทุนทรัพย์ของที่ดินและสิ่งปลูกสร้าง

องค์การบริหารส่วนตำบลทุ่งใหญ่ อำเภอ โพธิ์ประทับช้าง จังหวัด พิจิตร

ที่	ประเภทที่ดิน	หน้าสำรวจ	เลขที่	สถานที่ตั้ง(หมู่ที่/ชุมชน/ตำบล)	ลักษณะการใช้ประโยชน์	ราคาประเมินทุนทรัพย์ของที่ดิน					คำนวณราคาประเมินทุนทรัพย์ของสิ่งปลูกสร้าง										รวมราคาประเมินของที่ดินและสิ่งปลูกสร้าง (บาท)	ราคาประเมินของที่ดินและสิ่งปลูกสร้างตามสัดส่วนการใช้ประโยชน์ (บาท)	หักมูลค่าฐานภาษีที่ได้รับยกเว้น (บาท)	คงเหลือราคาประเมินทุนทรัพย์ที่ต้องเสียภาษี (บาท)	อัตรากาษี (ร้อยละ)		
						จำนวนเนื้อที่ดิน			จำนวนเป็นตารางวา	ราคาประเมินต่อตารางวา (บาท)	รวมราคาประเมินที่ดิน (บาท)	ที่	ประเภทสิ่งปลูกสร้าง	ลักษณะสิ่งปลูกสร้าง	ลักษณะการใช้ประโยชน์	ขนาดพื้นที่สิ่งปลูกสร้าง (ตารางเมตร)	คิดเป็นสัดส่วนตามการใช้ประโยชน์ (ร้อยละ)	ราคาประเมินต่อตารางเมตร (บาท)	รวมราคาสิ่งปลูกสร้าง (บาท)	ค่าเสื่อม						ราคาประเมินหลังหักค่าเสื่อม (บาท)	
						ไร่	งาน	ตร.ว.												อายุโรงเรือน (ปี)							คิดเป็นค่าเสื่อม (บาท)
1878	ส.ป.ก.4-01		1427	หมู่ 16 ต.ทุ่งใหญ่	1	50	0	0	20000	65	1,300,000		-	-	-	-	-	-	-	-	-	-	1,300,000	-	-	1,300,000	0.01
1879	ส.ป.ก.4-01	-	1428	หมู่ 4 ต.ทุ่งใหญ่	1	21	1	66	8566	50	428,300		-	-	-	-	-	-	-	-	-	-	428,300	-	-	428,300	0.01
1880	ส.ป.ก.4-01		1429	หมู่ 15 ต.ทุ่งใหญ่	1	22	0	0	8800	65	572,000		-	-	-	-	-	-	-	-	-	-	572,000	-	-	572,000	0.01
					2	3	0	0	1200	65	78,000		-	-	-	-	-	-	-	-	-	-	78,000	-	78,000	-	-
1881	ส.ป.ก.4-01		1430	หมู่ 15 ต.ทุ่งใหญ่	1	46	1	67	18567	50	928,350		-	-	-	-	-	-	-	-	-	-	928,350	-	-	928,350	0.01
1882	ส.ป.ก.4-01	-	1431	หมู่ 14 ต.ทุ่งใหญ่	1	0	3	70	370	100	37,000		-	-	-	-	-	-	-	-	-	-	37,000	-	-	37,000	0.01
					2	0	1	30	130	100	13,000		-	-	-	-	-	-	-	-	-	-	13,000	-	-	-	0.02
1883	ส.ป.ก.4-01	-	1432	หมู่ 14 ต.ทุ่งใหญ่	1	6	1	80	2580	50	129,000		-	-	-	-	-	-	-	-	-	-	129,000	-	-	129,000	0.01
1884	ส.ป.ก.4-01	-	1433	หมู่ 14 ต.ทุ่งใหญ่	2	1	0	48	448	150	67,200		-	-	-	-	-	-	-	-	-	-	67,200	-	-	-	0.02

หมายเหตุ : ลักษณะการใช้ประโยชน์ ๑. ประกอบเกษตรกรรม

๒. อยู่อาศัย

๓. อื่นๆ

๔. ทิ้งไว้ว่างเปล่าหรือไม่ได้ทำประโยชน์ตามควรแก่สภาพ

๕. ใช้ประโยชน์หลายประเภท

ราคาประเมินทุนทรัพย์ของที่ดินและสิ่งปลูกสร้าง

องค์การบริหารส่วนตำบลทุ่งใหญ่ อำเภอ โพธิ์ประทับช้าง จังหวัด พิจิตร

ที่	ประเภทที่ดิน	หน้าสำรวจ	เลขที่	สถานที่ตั้ง(หมู่ที่/ชุมชน/ตำบล)	ลักษณะการใช้ประโยชน์	ราคาประเมินทุนทรัพย์ของที่ดิน						คำนวณราคาประเมินทุนทรัพย์ของสิ่งปลูกสร้าง										รวมราคาประเมินของที่ดินและสิ่งปลูกสร้าง (บาท)	ราคาประเมินของที่ดินและสิ่งปลูกสร้างตามสัดส่วนการใช้ประโยชน์ (บาท)	หักมูลค่าฐานภาษีที่ได้รับยกเว้น (บาท)	คงเหลือราคาประเมินทุนทรัพย์ที่ต้องเสียภาษี (บาท)	อัตราภาษี (ร้อยละ)			
						จำนวนเนื้อที่ดิน			จำนวนเป็นตารางวา	ราคาประเมินต่อตารางวา (บาท)	รวมราคาประเมินที่ดิน (บาท)	ที่	ประเภทสิ่งปลูกสร้าง	ลักษณะสิ่งปลูกสร้าง	ลักษณะการใช้ประโยชน์	ขนาดพื้นที่สิ่งปลูกสร้าง (ตารางเมตร)	คิดเป็นสัดส่วนตามการใช้ประโยชน์ (ร้อยละ)	ราคาประเมินต่อตารางเมตร (บาท)	รวมราคาสิ่งปลูกสร้าง (บาท)	ค่าเสื่อม							ราคาประเมินหลังหักค่าเสื่อม (บาท)		
						ไร่	งาน	ตร.ว.												อายุโรงเรือน (ปี)	คิดเป็นค่าเสื่อม (บาท)								
1885	น.ส.3ก	-	1434	หมู่ 8 ต.ทุ่งใหญ่	1	20	0	3	8003	65	520,195	-	-	-	-	-	-	-	-	-	-	-	-	520,195	-	-	520,195	0.01	
1886	ส.ป.ก.4-01	-	1435	หมู่ 14 ต.ทุ่งใหญ่	1	38	1	0	15300	65	994,500	-	-	-	-	-	-	-	-	-	-	-	-	-	994,500	-	-	994,500	0.01
					2	1	0	88	488	65	31,720	-	-	-	-	-	-	-	-	-	-	-	-	-	31,720	-	-	-	0.02
1887	ส.ป.ก.4-01	-	1436	หมู่ 6 ต.ทุ่งใหญ่	1	10	1	0	4100	65	266,500	-	-	-	-	-	-	-	-	-	-	-	-	-	266,500	-	-	266,500	0.01
1888	ส.ป.ก.4-01	-	1438	หมู่ 6 ต.ทุ่งใหญ่	1	18	1	57	7357	65	478,205	-	-	-	-	-	-	-	-	-	-	-	-	-	478,205	-	-	478,205	0.01
1889	ส.ป.ก.4-01	-	1439	หมู่ 4 ต.ทุ่งใหญ่	1	6	1	3	2503	100	250,300	-	-	-	-	-	-	-	-	-	-	-	-	-	250,300	-	-	250,300	0.01
1890	ส.ป.ก.4-01	-	1440	หมู่ 6 ต.ทุ่งใหญ่	1	10	1	0	4100	65	266,500	-	-	-	-	-	-	-	-	-	-	-	-	-	266,500	-	-	266,500	0.01
1891	ส.ป.ก.4-01	-	1441	หมู่ 14 ต.ทุ่งใหญ่	1	9	1	97	3797	50	189,850	-	-	-	-	-	-	-	-	-	-	-	-	-	189,850	-	-	189,850	0.01
1892	ส.ป.ก.4-01	-	1442	หมู่ 14 ต.ทุ่งใหญ่	1	9	2	7	3807	50	190,350	-	-	-	-	-	-	-	-	-	-	-	-	-	190,350	-	-	190,350	0.01

หมายเหตุ : ลักษณะการใช้ประโยชน์ ๑. ประกอบเกษตรกรรม

๒. อยู่อาศัย

๓. อื่นๆ

๔. ทิ้งไว้ว่างเปล่าหรือไม่ได้ทำประโยชน์ตามควรแก่สภาพ

๕. ใช้ประโยชน์หลายประเภท

ราคาประเมินทุนทรัพย์ของที่ดินและสิ่งปลูกสร้าง

องค์การบริหารส่วนตำบลทุ่งใหญ่ อำเภอ โพธิ์ประทับช้าง จังหวัด พิจิตร

ที่	ประเภทที่ดิน	หน้าสำรวจ	เลขที่	สถานที่ตั้ง(หมู่ที่/ชุมชน/ตำบล)	ลักษณะการใช้ประโยชน์	ราคาประเมินทุนทรัพย์ของที่ดิน						คำนวณราคาประเมินทุนทรัพย์ของสิ่งปลูกสร้าง										รวมราคาประเมินของที่ดินและสิ่งปลูกสร้าง (บาท)	ราคาประเมินของที่ดินและสิ่งปลูกสร้างตามสัดส่วนการใช้ประโยชน์ (บาท)	หักมูลค่าฐานภาษีที่ได้รับยกเว้น (บาท)	คงเหลือราคาประเมินทุนทรัพย์ที่ต้องเสียภาษี (บาท)	อัตรากาษี (ร้อยละ)	
						จำนวนเนื้อที่ดิน			จำนวนเป็นตารางวา	ราคาประเมินต่อตารางวา (บาท)	รวมราคาประเมินที่ดิน (บาท)	ที่	ประเภทสิ่งปลูกสร้าง	ลักษณะสิ่งปลูกสร้าง	ลักษณะการใช้ประโยชน์	ขนาดพื้นที่สิ่งปลูกสร้าง (ตารางเมตร)	คิดเป็นสัดส่วนตามการใช้ประโยชน์ (ร้อยละ)	ราคาประเมินต่อตารางเมตร (บาท)	รวมราคาสิ่งปลูกสร้าง (บาท)	ค่าเสื่อม							ราคาประเมินหลังหักค่าเสื่อม (บาท)
						ไร่	งาน	ตร.ว.												อายุโรงเรือน (ปี)	คิดเป็นค่าเสื่อม (บาท)						
1893	ส.ป.ก.4-01	-	1443	หมู่ 14 ต.ทุ่งใหญ่	1	10	0	0	4000	65	260,000	-	-	-	-	-	-	-	-	-	-	260,000	-	-	260,000	0.01	
1894	ส.ป.ก.4-01	-	1444	หมู่ 14 ต.ทุ่งใหญ่	1	10	0	0	4000	65	260,000	-	-	-	-	-	-	-	-	-	-	260,000	-	-	260,000	0.01	
1895	ส.ป.ก.4-01		1446	หมู่ 9 ต.ทุ่งใหญ่	1	17	2	0	7000	65	455,000	-	-	-	-	-	-	-	-	-	-	455,000	-	-	455,000	0.01	
					2	1	3	63	763	65	49,595	229	100-บ้านพักอาศัย 1ชั้น	ไม้	2	54	100	6,450	348,300	51	323,919	24,381	73,976	-	24,381	49,595	0.02
1896	ส.ป.ก.4-01		1447	หมู่ 9 ต.ทุ่งใหญ่	1	5	0	0	2000	50	100,000	-	-	-	-	-	-	-	-	-	-	100,000	-	-	100,000	0.01	
1897	ส.ป.ก.4-01		1450	หมู่ 9 ต.ทุ่งใหญ่	1	9	0	35	3635	75	272,625	-	-	-	-	-	-	-	-	-	-	272,625	-	-	272,625	0.01	
					2	0	1	0	100	75	7,500	230	100-บ้านพักอาศัย 1ชั้น	ตึก	2	36	100	6,450	232,200	35	139,320	92,880	100,380	-	92,880	7,500	0.02
1898	ส.ป.ก.4-01		1451	หมู่ 10 ต.ทุ่งใหญ่	1	22	3	94	9194	70	643,580	-	-	-	-	-	-	-	-	-	-	643,580	-	-	643,580	0.01	
					2	0	2	0	200	70	14,000	-	-	-	-	-	-	-	-	-	-	14,000	-	-	-	0.02	

หมายเหตุ : ลักษณะการใช้ประโยชน์ ๑. ประกอบเกษตรกรรม

๒. อยู่อาศัย

๓. อื่นๆ

๔. ทิ้งไว้ว่างเปล่าหรือไม่ได้ทำประโยชน์ตามควรแก่สภาพ

๕. ใช้ประโยชน์หลายประเภท

ราคาประเมินทุนทรัพย์ของที่ดินและสิ่งปลูกสร้าง

องค์การบริหารส่วนตำบลทุ่งใหญ่ อำเภอ โพธิ์ประทับช้าง จังหวัด พิจิตร

ที่	ประเภทที่ดิน	หน้าสำรวจ	เลขที่	สถานที่ตั้ง(หมู่ที่/ชุมชน/ตำบล)	ลักษณะการใช้ประโยชน์	ราคาประเมินทุนทรัพย์ของที่ดิน					คำนวณราคาประเมินทุนทรัพย์ของสิ่งปลูกสร้าง										รวมราคาประเมินของที่ดินและสิ่งปลูกสร้าง (บาท)	ราคาประเมินของที่ดินและสิ่งปลูกสร้างตามสัดส่วนการใช้ประโยชน์ (บาท)	หักมูลค่าฐานภาษีที่ได้รับยกเว้น (บาท)	คงเหลือราคาประเมินทุนทรัพย์ที่ต้องเสียภาษี (บาท)	อัตราภาษี (ร้อยละ)				
						จำนวนเนื้อที่ดิน			จำนวนเป็นตารางวา	ราคาประเมินต่อตารางวา (บาท)	รวมราคาประเมินที่ดิน (บาท)	ที่	ประเภทสิ่งปลูกสร้าง	ลักษณะสิ่งปลูกสร้าง	ลักษณะการใช้ประโยชน์	ขนาดพื้นที่สิ่งปลูกสร้าง (ตารางเมตร)	คิดเป็นสัดส่วนตามการใช้ประโยชน์ (ร้อยละ)	ราคาประเมินต่อตารางเมตร (บาท)	รวมราคาสิ่งปลูกสร้าง (บาท)	ค่าเสื่อม						ราคาประเมินหลังหักค่าเสื่อม (บาท)			
						ไร่	งาน	ตร.ว.												อายุโรงเรือน (ปี)							คิดเป็นค่าเสื่อม (บาท)		
1899	ส.ป.ก.4-01		1462	หมู่ 9 ต.ทุ่งใหญ่	1	34	3	69	13969	65	907,985		-	-	-	-	-	-	-	-	-	-	-	907,985	-	-	907,985	0.01	
1900	ส.ป.ก.4-01		1463	หมู่ 10 ต.ทุ่งใหญ่	1	15	0	31	6031	50	301,550		-	-	-	-	-	-	-	-	-	-	-	-	301,550	-	-	301,550	0.01
1901	ส.ป.ก.4-01		1466	หมู่ 2 ต.ทุ่งใหญ่	1	23	1	52	9352	65	607,880		-	-	-	-	-	-	-	-	-	-	-	-	607,880	-	-	607,880	0.01
1902	ส.ป.ก.4-01		1467	หมู่ 15 ต.ทุ่งใหญ่	1	23	0	34	9234	95	877,230		-	-	-	-	-	-	-	-	-	-	-	-	877,230	-	-	877,230	0.01
1903	ส.ป.ก.4-01		1472	หมู่ 2 ต.ทุ่งใหญ่	1	11	1	13	4513	90	406,170		-	-	-	-	-	-	-	-	-	-	-	-	406,170	-	-	406,170	0.01
1904	ส.ป.ก.4-01	-	1473	หมู่ 2 ต.ทุ่งใหญ่	1	15	0	0	6000	65	390,000		-	-	-	-	-	-	-	-	-	-	-	-	390,000	-	-	390,000	0.01
1905	ส.ป.ก.4-01	-	1475	หมู่ 8 ต.ทุ่งใหญ่	1	20	3	2	8302	50	415,100		-	-	-	-	-	-	-	-	-	-	-	-	415,100	-	-	415,100	0.01
1906	ส.ป.ก.4-01		1476	หมู่ 8 ต.ทุ่งใหญ่	2	0	2	40	240	65	15,600		-	-	-	-	-	-	-	-	-	-	-	-	15,600	-	15,600	-	-
1907	ส.ป.ก.4-01		1477	หมู่ 15 ต.ทุ่งใหญ่	1	5	0	0	2000	130	260,000		-	-	-	-	-	-	-	-	-	-	-	-	260,000	-	-	260,000	0.01

หมายเหตุ : ลักษณะการใช้ประโยชน์ ๑. ประกอบเกษตรกรรม

๒. อยู่อาศัย

๓. อื่นๆ

๔. ทิ้งไว้ว่างเปล่าหรือไม่ได้ทำประโยชน์ตามควรแก่สภาพ

๕. ใช้ประโยชน์หลายประเภท

ราคาประเมินทุนทรัพย์ของที่ดินและสิ่งปลูกสร้าง

องค์การบริหารส่วนตำบลทุ่งใหญ่ อำเภอ โพธิ์ประทับช้าง จังหวัด พิจิตร

ที่	ประเภทที่ดิน	หน้าสำรวจ	เลขที่	สถานที่ตั้ง(หมู่ที่/ชุมชน/ตำบล)	ลักษณะการใช้ประโยชน์	ราคาประเมินทุนทรัพย์ของที่ดิน					คำนวณราคาประเมินทุนทรัพย์ของสิ่งปลูกสร้าง										รวมราคาประเมินของที่ดินและสิ่งปลูกสร้าง (บาท)	ราคาประเมินของที่ดินและสิ่งปลูกสร้างตามสัดส่วนการใช้ประโยชน์ (บาท)	หักมูลค่าฐานภาษีที่ได้รับยกเว้น (บาท)	คงเหลือราคาประเมินทุนทรัพย์ที่ต้องเสียภาษี (บาท)	อัตรากาษี (ร้อยละ)			
						จำนวนเนื้อที่ดิน			จำนวนเป็นตารางวา	ราคาประเมินต่อตารางวา (บาท)	รวมราคาประเมินที่ดิน (บาท)	ที่	ประเภทสิ่งปลูกสร้าง	ลักษณะสิ่งปลูกสร้าง	ลักษณะการใช้ประโยชน์	ขนาดพื้นที่สิ่งปลูกสร้าง (ตารางเมตร)	คิดเป็นสัดส่วนตามการใช้ประโยชน์ (ร้อยละ)	ราคาประเมินต่อตารางเมตร (บาท)	รวมราคาสิ่งปลูกสร้าง (บาท)	ค่าเสื่อม						ราคาประเมินหลังหักค่าเสื่อม (บาท)		
						ไร่	งาน	ตร.ว.												อายุโรงเรือน (ปี)							คิดเป็นค่าเสื่อม (บาท)	
1908	ส.ป.ก.4-01		1478	หมู่ 9 ต.ทุ่งใหญ่	1	20	1	54	8154	65	530,010		-	-	-	-	-	-	-	-	530,010	-	-	530,010	0.01			
					2	1	2	30	630	65	40,950	231	100-บ้านพักอาศัย 1ชั้น	ตึก	2	81	100	6,450	522,450	23	188,082	334,368	375,318	-	334,368	40,950	0.02	
1909	ส.ป.ก.4-01	-	1484	หมู่ 2 ต.ทุ่งใหญ่	1	25	0	0	10000	75	750,000		-	-	-	-	-	-	-	-	-	-	-	750,000	-	-	750,000	0.01
1910	ส.ป.ก.4-01		1487	หมู่ 9 ต.ทุ่งใหญ่	1	8	3	69	3569	65	231,985		-	-	-	-	-	-	-	-	-	-	-	231,985	-	-	231,985	0.01
1911	ส.ป.ก.4-01		1488	หมู่ 9 ต.ทุ่งใหญ่	1	13	0	31	5231	65	340,015		-	-	-	-	-	-	-	-	-	-	-	340,015	-	-	340,015	0.01
1912	ส.ป.ก.4-01	-	1489	หมู่ 8 ต.ทุ่งใหญ่	1	24	3	26	9926	50	496,300		-	-	-	-	-	-	-	-	-	-	-	496,300	-	-	496,300	0.01
1913	ส.ป.ก.4-01	-	1490	หมู่ 8 ต.ทุ่งใหญ่	1	23	1	41	9341	65	607,165		-	-	-	-	-	-	-	-	-	-	-	607,165	-	-	607,165	0.01
					2	1	0	0	400	65	26,000	232	100-บ้านพักอาศัย 1ชั้น	ไม้	2	56	100	6,450	361,200	33	335,916	25,284	51,284	-	25,284	26,000	0.02	
1914	ส.ป.ก.4-01	-	1491	หมู่ 8 ต.ทุ่งใหญ่	1	27	3	52	11152	80	892,160		-	-	-	-	-	-	-	-	-	-	-	892,160	-	-	892,160	0.01

หมายเหตุ : ลักษณะการใช้ประโยชน์ ๑. ประกอบเกษตรกรรม

๒. อยู่อาศัย

๓. อื่นๆ

๔. ทิ้งไว้ว่างเปล่าหรือไม่ได้ทำประโยชน์ตามควรแก่สภาพ

๕. ใช้ประโยชน์หลายประเภท

ราคาประเมินทุนทรัพย์ของที่ดินและสิ่งปลูกสร้าง

องค์การบริหารส่วนตำบลทุ่งใหญ่ อำเภอ โพธิ์ประทับช้าง จังหวัด พิจิตร

ที่	ประเภทที่ดิน	หน้าสำรวจ	เลขที่	สถานที่ตั้ง(หมู่ที่/ชุมชน/ตำบล)	ลักษณะการใช้ประโยชน์	ราคาประเมินทุนทรัพย์ของที่ดิน						คำนวณราคาประเมินทุนทรัพย์ของสิ่งปลูกสร้าง										รวมราคาประเมินของที่ดินและสิ่งปลูกสร้าง (บาท)	ราคาประเมินของที่ดินและสิ่งปลูกสร้างตามสัดส่วนการใช้ประโยชน์ (บาท)	หักมูลค่าฐานภาษีที่ได้รับยกเว้น (บาท)	คงเหลือราคาประเมินทุนทรัพย์ที่ต้องเสียภาษี (บาท)	อัตราภาษี (ร้อยละ)	
						จำนวนเนื้อที่ดิน			จำนวนเป็นตารางวา	ราคาประเมินต่อตารางวา (บาท)	รวมราคาประเมินที่ดิน (บาท)	ที่	ประเภทสิ่งปลูกสร้าง	ลักษณะสิ่งปลูกสร้าง	ลักษณะการใช้ประโยชน์	ขนาดพื้นที่สิ่งปลูกสร้าง (ตารางเมตร)	คิดเป็นสัดส่วนตามการใช้ประโยชน์ (ร้อยละ)	ราคาประเมินต่อตารางเมตร (บาท)	รวมราคาสิ่งปลูกสร้าง (บาท)	ค่าเสื่อม							ราคาประเมินหลังหักค่าเสื่อม (บาท)
						ไร่	งาน	ตร.ว.												อายุโรงเรือน (ปี)	คิดเป็นค่าเสื่อม (บาท)						
					2	4	1	0	1700	80	136,000	233	400-ประเภทตึกแถว 1ชั้น	ตึก	2	320	100	6,850	2,192,000	3	65,760	2,126,240	2,262,240	-	-	2,262,240	0.02
					3	0	0	5	5	80	400	234	100-บ้านพักอาศัย 1ชั้น	ตึก	3	16	100	6,450	103,200	6	6,192	97,008	97,408	-	-	97,408	0.3
1915	ส.ป.ก.4-01	-	1494	หมู่ 8 ต.ทุ่งใหญ่	1	19	3	44	7944	50	397,200		-	-	-	-	-	-	-	-	-	397,200	-	-	397,200	0.01	
1916	ส.ป.ก.4-01		1499	หมู่ 8 ต.ทุ่งใหญ่	1	20	2	48	8248	65	536,120		-	-	-	-	-	-	-	-	-	536,120	-	-	536,120	0.01	
1917	ส.ป.ก.4-01		1500	หมู่ 10 ต.ทุ่งใหญ่	1	32	3	48	13148	50	657,400		-	-	-	-	-	-	-	-	-	657,400	-	-	657,400	0.01	
1918	ส.ป.ก.4-01		1501	หมู่ 9 ต.ทุ่งใหญ่	1	22	0	50	8850	65	575,250		-	-	-	-	-	-	-	-	-	575,250	-	-	575,250	0.01	
1919	ส.ป.ก.4-01	-	1504	หมู่ 8 ต.ทุ่งใหญ่	1	16	3	64	6764	50	338,200		-	-	-	-	-	-	-	-	-	338,200	-	-	338,200	0.01	
1920	ส.ป.ก.4-01		1505	หมู่ 12 ต.ทุ่งใหญ่	1	10	2	30	4230	50	211,500		-	-	-	-	-	-	-	-	-	211,500	-	-	211,500	0.01	
1921	ส.ป.ก.4-01		1506	หมู่ 9 ต.ทุ่งใหญ่	1	28	0	80	11280	65	733,200		-	-	-	-	-	-	-	-	-	733,200	-	-	733,200	0.01	

หมายเหตุ : ลักษณะการใช้ประโยชน์ ๑. ประกอบเกษตรกรรม

๒. อยู่อาศัย

๓. อื่นๆ

๔. ทิ้งไว้ว่างเปล่าหรือไม่ได้ทำประโยชน์ตามควรแก่สภาพ

๕. ใช้ประโยชน์หลายประเภท

ราคาประเมินทุนทรัพย์ของที่ดินและสิ่งปลูกสร้าง

องค์การบริหารส่วนตำบลทุ่งใหญ่ อำเภอ โพธิ์ประทับช้าง จังหวัด พิจิตร

ที่	ประเภทที่ดิน	หน้าสำรวจ	เลขที่	สถานที่ตั้ง(หมู่ที่/ชุมชน/ตำบล)	ลักษณะการใช้ประโยชน์	ราคาประเมินทุนทรัพย์ของที่ดิน						คำนวณราคาประเมินทุนทรัพย์ของสิ่งปลูกสร้าง									รวมราคาประเมินของที่ดินและสิ่งปลูกสร้าง (บาท)	ราคาประเมินของที่ดินและสิ่งปลูกสร้างตามสัดส่วนการใช้ประโยชน์ (บาท)	หักมูลค่าฐานภาษีที่ได้รับยกเว้น (บาท)	คงเหลือราคาประเมินทุนทรัพย์ที่ต้องเสียภาษี (บาท)	อัตราภาษี (ร้อยละ)		
						จำนวนเนื้อที่ดิน			จำนวนเป็นตารางวา	ราคาประเมินต่อตารางวา (บาท)	รวมราคาประเมินที่ดิน (บาท)	ที่	ประเภทสิ่งปลูกสร้าง	ลักษณะสิ่งปลูกสร้าง	ลักษณะการใช้ประโยชน์	ขนาดพื้นที่สิ่งปลูกสร้าง (ตารางเมตร)	คิดเป็นสัดส่วนตามการใช้ประโยชน์ (ร้อยละ)	ราคาประเมินต่อตารางเมตร (บาท)	รวมราคาสิ่งปลูกสร้าง (บาท)	ค่าเสื่อม						ราคาประเมินหลังหักค่าเสื่อม (บาท)	
						ไร่	งาน	ตร.ว.												อายุโรงเรือน (ปี)							คิดเป็นค่าเสื่อม (บาท)
1922	ส.ป.ก.4-01	-	1508	หมู่ 16 ต.ทุ่งใหญ่	1	25	0	0	10000	50	500,000	-	-	-	-	-	-	-	-	-	500,000	-	-	500,000	0.01		
1923	ส.ป.ก.4-01	-	1509	หมู่ 5 ต.ทุ่งใหญ่	1	16	0	11	6411	50	320,550	-	-	-	-	-	-	-	-	-	320,550	-	-	320,550	0.01		
1924	ส.ป.ก.4-01		1510	หมู่ 16 ต.ทุ่งใหญ่	1	6	2	24	2624	100	262,400	-	-	-	-	-	-	-	-	-	262,400	-	-	262,400	0.01		
1925	ส.ป.ก.4-01		1511	หมู่ 16 ต.ทุ่งใหญ่	1	22	2	2	9002	50	450,100	-	-	-	-	-	-	-	-	-	450,100	-	-	450,100	0.01		
1926	ส.ป.ก.4-01		1522	หมู่ 5 ต.ทุ่งใหญ่	1	8	3	70	3570	65	232,050	-	-	-	-	-	-	-	-	-	232,050	-	-	232,050	0.01		
1927	ส.ป.ก.4-01		1523	หมู่ 5 ต.ทุ่งใหญ่	1	6	3	97	2797	65	181,805	-	-	-	-	-	-	-	-	-	181,805	-	-	181,805	0.01		
1928	ส.ป.ก.4-01		1524	หมู่ 5 ต.ทุ่งใหญ่	1	6	0	39	2439	65	158,535	-	-	-	-	-	-	-	-	-	158,535	-	-	158,535	0.01		
1929	ส.ป.ก.4-01		1525	หมู่ 5 ต.ทุ่งใหญ่	1	9	3	54	3954	65	257,010	-	-	-	-	-	-	-	-	-	257,010	-	-	257,010	0.01		
1930	ส.ป.ก.4-01		1526	หมู่ 9 ต.ทุ่งใหญ่	1	10	2	24	4224	75	316,800	-	-	-	-	-	-	-	-	-	316,800	-	-	316,800	0.01		

หมายเหตุ : ลักษณะการใช้ประโยชน์ ๑. ประกอบเกษตรกรรม

๒. อยู่อาศัย

๓. อื่นๆ

๔. ทั้งไว้ว่างเปล่าหรือไม่ได้ทำประโยชน์ตามควรแก่สภาพ

๕. ใช้ประโยชน์หลายประเภท

ราคาประเมินทุนทรัพย์ของที่ดินและสิ่งปลูกสร้าง

องค์การบริหารส่วนตำบลทุ่งใหญ่ อำเภอ โพธิ์ประทับช้าง จังหวัด พิจิตร

ที่	ประเภทที่ดิน	หน้าสำรวจ	เลขที่	สถานที่ตั้ง(หมู่ที่/ชุมชน/ตำบล)	ลักษณะการใช้ประโยชน์	ราคาประเมินทุนทรัพย์ของที่ดิน					คำนวณราคาประเมินทุนทรัพย์ของสิ่งปลูกสร้าง										รวมราคาประเมินของที่ดินและสิ่งปลูกสร้าง (บาท)	ราคาประเมินของที่ดินและสิ่งปลูกสร้างตามสัดส่วนการใช้ประโยชน์ (บาท)	หักมูลค่าฐานภาษีที่ได้รับยกเว้น (บาท)	คงเหลือราคาประเมินที่ต้องเสียภาษี (บาท)	อัตราภาษี (ร้อยละ)		
						จำนวนเนื้อที่ดิน			จำนวนเป็นตารางวา	ราคาประเมินต่อตารางวา (บาท)	รวมราคาประเมินที่ดิน (บาท)	ที่	ประเภทสิ่งปลูกสร้าง	ลักษณะสิ่งปลูกสร้าง	ลักษณะการใช้ประโยชน์	ขนาดพื้นที่สิ่งปลูกสร้าง (ตารางเมตร)	คิดเป็นสัดส่วนตามการใช้ประโยชน์ (ร้อยละ)	ราคาประเมินต่อตารางเมตร (บาท)	รวมราคาสิ่งปลูกสร้าง (บาท)	ค่าเสื่อม						ราคาประเมินหลังหักค่าเสื่อม (บาท)	
						ไร่	งาน	ตร.ว.												อายุโรงเรือน (ปี)							คิดเป็นค่าเสื่อม (บาท)
					2	1	0	0	400	75	30,000	-	-	-	-	-	-	-	-	-	30,000	-	30,000	-	-		
1931	ส.ป.ก.4-01	-	1527	หมู่ 9 ต.ทุ่งใหญ่	1	14	0	98	5698	50	284,900	-	-	-	-	-	-	-	-	-	284,900	-	-	284,900	0.01		
1932	ส.ป.ก.4-01		1528	หมู่ 5 ต.ทุ่งใหญ่	1	24	3	67	9967	65	647,855	-	-	-	-	-	-	-	-	-	647,855	-	-	647,855	0.01		
1933	ส.ป.ก.4-01		1529	หมู่ 2 ต.ทุ่งใหญ่	1	3	1	32	1332	130	173,160	-	-	-	-	-	-	-	-	-	173,160	-	-	173,160	0.01		
1934	ส.ป.ก.4-01		1530	หมู่ 2 ต.ทุ่งใหญ่	1	12	2	19	5019	80	401,520	-	-	-	-	-	-	-	-	-	401,520	-	-	401,520	0.01		
1935	ส.ป.ก.4-01		1538	หมู่ 5 ต.ทุ่งใหญ่	1	2	3	11	1111	75	83,325	-	-	-	-	-	-	-	-	-	83,325	-	-	83,325	0.01		
1936	ส.ป.ก.4-01		1539	หมู่ 9 ต.ทุ่งใหญ่	1	12	0	4	4804	75	360,300	-	-	-	-	-	-	-	-	-	360,300	-	-	360,300	0.01		
1937	ส.ป.ก.4-01		1540	หมู่ 10 ต.ทุ่งใหญ่	1	13	2	19	5419	65	352,235	-	-	-	-	-	-	-	-	-	352,235	-	-	352,235	0.01		
1938	ส.ป.ก.4-01		1541	หมู่ 5 ต.ทุ่งใหญ่	1	8	2	91	3491	65	226,915	-	-	-	-	-	-	-	-	-	226,915	-	-	226,915	0.01		

หมายเหตุ : ลักษณะการใช้ประโยชน์ ๑. ประกอบเกษตรกรรม

๒. อยู่อาศัย

๓. อื่นๆ

๔. ทิ้งไว้ว่างเปล่าหรือไม่ได้ทำประโยชน์ตามควรแก่สภาพ

๕. ใช้ประโยชน์หลายประเภท

ราคาประเมินทุนทรัพย์ของที่ดินและสิ่งปลูกสร้าง

องค์การบริหารส่วนตำบลทุ่งใหญ่ อำเภอ โพธิ์ประทับช้าง จังหวัด พิจิตร

ที่	ประเภทที่ดิน	หน้าสำรวจ	เลขที่	สถานที่ตั้ง(หมู่ที่/ชุมชน/ตำบล)	ลักษณะการใช้ประโยชน์	ราคาประเมินทุนทรัพย์ของที่ดิน					คำนวณราคาประเมินทุนทรัพย์ของสิ่งปลูกสร้าง										รวมราคาประเมินของที่ดินและสิ่งปลูกสร้าง (บาท)	ราคาประเมินของที่ดินและสิ่งปลูกสร้างตามสัดส่วนการใช้ประโยชน์ (บาท)	หักมูลค่าฐานภาษีที่ได้รับยกเว้น (บาท)	คงเหลือราคาประเมินทุนทรัพย์ที่ต้องเสียภาษี (บาท)	อัตราภาษี (ร้อยละ)				
						จำนวนเนื้อที่ดิน			จำนวนเป็นตารางวา	ราคาประเมินต่อตารางวา (บาท)	รวมราคาประเมินที่ดิน (บาท)	ที่	ประเภทสิ่งปลูกสร้าง	ลักษณะสิ่งปลูกสร้าง	ลักษณะการใช้ประโยชน์	ขนาดพื้นที่สิ่งปลูกสร้าง (ตารางเมตร)	คิดเป็นสัดส่วนตามการใช้ประโยชน์ (ร้อยละ)	ราคาประเมินต่อตารางเมตร (บาท)	รวมราคาสิ่งปลูกสร้าง (บาท)	ค่าเสื่อม						ราคาประเมินหลังหักค่าเสื่อม (บาท)			
						ไร่	งาน	ตร.ว.												อายุโรงเรือน (ปี)							คิดเป็นค่าเสื่อม (บาท)		
1939	ส.ป.ก.4-01		1542	หมู่ 5 ต.ทุ่งใหญ่	1	8	1	83	3383	65	219,895		-	-	-	-	-	-	-	-	219,895	-	-	219,895	0.01				
1940	ส.ป.ก.4-01		1543	หมู่ 9 ต.ทุ่งใหญ่	2	1	1	77	577	100	57,700	235	100-บ้านพักอาศัย 1ชั้น	ตึก	2	108	100	6,450	696,600	35	417,960	278,640	336,340	-	278,640	57,700	0.02		
1941	ส.ป.ก.4-01	-	1544	หมู่ 9 ต.ทุ่งใหญ่	1	11	3	91	4791	65	311,415		-	-	-	-	-	-	-	-	-	-	-	311,415	-	-	311,415	0.01	
1942	ส.ป.ก.4-01		1545	หมู่ 9 ต.ทุ่งใหญ่	1	13	2	2	5402	65	351,130		-	-	-	-	-	-	-	-	-	-	-	-	351,130	-	-	351,130	0.01
1943	ส.ป.ก.4-01		1546	หมู่ 9 ต.ทุ่งใหญ่	1	12	1	62	4962	65	322,530		-	-	-	-	-	-	-	-	-	-	-	-	322,530	-	-	322,530	0.01
1944	ส.ป.ก.4-01		1547	หมู่ 9 ต.ทุ่งใหญ่	1	13	0	98	5298	65	344,370		-	-	-	-	-	-	-	-	-	-	-	-	344,370	-	-	344,370	0.01
1945	ส.ป.ก.4-01		1548	หมู่ 9 ต.ทุ่งใหญ่	1	22	0	50	8850	65	575,250		-	-	-	-	-	-	-	-	-	-	-	-	575,250	-	-	575,250	0.01
1946	ส.ป.ก.4-01		1549	หมู่ 9 ต.ทุ่งใหญ่	1	10	0	97	4097	65	266,305		-	-	-	-	-	-	-	-	-	-	-	-	266,305	-	-	266,305	0.01
1947	ส.ป.ก.4-01		1550	หมู่ 9 ต.ทุ่งใหญ่	1	17	3	46	7146	65	464,490		-	-	-	-	-	-	-	-	-	-	-	-	464,490	-	-	464,490	0.01

หมายเหตุ : ลักษณะการใช้ประโยชน์ ๑. ประกอบเกษตรกรรม

๒. อยู่อาศัย

๓. อื่นๆ

๔. ทิ้งไว้ว่างเปล่าหรือไม่ได้ทำประโยชน์ตามควรแก่สภาพ

๕. ใช้ประโยชน์หลายประเภท

ราคาประเมินทุนทรัพย์ของที่ดินและสิ่งปลูกสร้าง

องค์การบริหารส่วนตำบลทุ่งใหญ่ อำเภอ โพธิ์ประทับช้าง จังหวัด พิจิตร

ที่	ประเภทที่ดิน	หน้าสำรวจ	เลขที่	สถานที่ตั้ง(หมู่ที่/ชุมชน/ตำบล)	ลักษณะการใช้ประโยชน์	ราคาประเมินทุนทรัพย์ของที่ดิน					คำนวณราคาประเมินทุนทรัพย์ของสิ่งปลูกสร้าง										รวมราคาประเมินของที่ดินและสิ่งปลูกสร้าง (บาท)	ราคาประเมินของที่ดินและสิ่งปลูกสร้างตามสัดส่วนการใช้ประโยชน์ (บาท)	หักมูลค่าฐานภาษีที่ได้รับยกเว้น (บาท)	คงเหลือราคาประเมินทุนทรัพย์ที่ต้องเสียภาษี (บาท)	อัตราภาษี (ร้อยละ)			
						จำนวนเนื้อที่ดิน			จำนวนเป็นตารางวา	ราคาประเมินต่อตารางวา (บาท)	รวมราคาประเมินที่ดิน (บาท)	ที่	ประเภทสิ่งปลูกสร้าง	ลักษณะสิ่งปลูกสร้าง	ลักษณะการใช้ประโยชน์	ขนาดพื้นที่สิ่งปลูกสร้าง (ตารางเมตร)	คิดเป็นสัดส่วนตามการใช้ประโยชน์ (ร้อยละ)	ราคาประเมินต่อตารางเมตร (บาท)	รวมราคาสิ่งปลูกสร้าง (บาท)	ค่าเสื่อม						ราคาประเมินหลังหักค่าเสื่อม (บาท)		
						ไร่	งาน	ตร.ว.												อายุโรงเรือน (ปี)							คิดเป็นค่าเสื่อม (บาท)	
1948	ส.ป.ก.4-01		1551	หมู่ 9 ต.ทุ่งใหญ่	1	19	3	88	7988	65	519,220		-	-	-	-	-	-	-	-	-	-	-	519,220	-	-	519,220	0.01
1949	ส.ป.ก.4-01	-	1552	หมู่ 10 ต.ทุ่งใหญ่	1	14	0	91	5691	150	853,650		-	-	-	-	-	-	-	-	-	-	-	853,650	-	-	853,650	0.01
1950	ส.ป.ก.4-01		1553	หมู่ 10 ต.ทุ่งใหญ่	1	5	3	88	2388	80	191,040		-	-	-	-	-	-	-	-	-	-	-	191,040	-	-	191,040	0.01
1951	ส.ป.ก.4-01		1554	หมู่ 10 ต.ทุ่งใหญ่	1	7	2	49	3049	80	243,920		-	-	-	-	-	-	-	-	-	-	-	243,920	-	-	243,920	0.01
1952	ส.ป.ก.4-01		1555	หมู่ 9 ต.ทุ่งใหญ่	1	22	0	60	8860	65	575,900		-	-	-	-	-	-	-	-	-	-	-	575,900	-	-	575,900	0.01
1953	ส.ป.ก.4-01		1556	หมู่ 9 ต.ทุ่งใหญ่	1	25	0	0	10000	65	650,000		-	-	-	-	-	-	-	-	-	-	-	650,000	-	-	650,000	0.01
1954	ส.ป.ก.4-01		1557	หมู่ 9 ต.ทุ่งใหญ่	1	22	3	72	9172	50	458,600		-	-	-	-	-	-	-	-	-	-	-	458,600	-	-	458,600	0.01
1955	ส.ป.ก.4-01	-	1557	หมู่ 8 ต.ทุ่งใหญ่	1	19	1	6	7706	50	385,300		-	-	-	-	-	-	-	-	-	-	-	385,300	-	-	385,300	0.01
					2	0	2	0	200	50	10,000		-	-	-	-	-	-	-	-	-	-	-	10,000	-	10,000	-	-

หมายเหตุ : ลักษณะการใช้ประโยชน์ ๑. ประกอบเกษตรกรรม

๒. อยู่อาศัย

๓. อื่นๆ

๔. ทิ้งไว้ว่างเปล่าหรือไม่ได้ทำประโยชน์ตามควรแก่สภาพ

๕. ใช้ประโยชน์หลายประเภท

ราคาประเมินทุนทรัพย์ของที่ดินและสิ่งปลูกสร้าง

องค์การบริหารส่วนตำบลทุ่งใหญ่ อำเภอ โพธิ์ประทับช้าง จังหวัด พิจิตร

ที่	ประเภทที่ดิน	หน้าสำรวจ	เลขที่	สถานที่ตั้ง(หมู่ที่/ชุมชน/ตำบล)	ลักษณะการใช้ประโยชน์	ราคาประเมินทุนทรัพย์ของที่ดิน					คำนวณราคาประเมินทุนทรัพย์ของสิ่งปลูกสร้าง										รวมราคาประเมินของที่ดินและสิ่งปลูกสร้าง (บาท)	ราคาประเมินของที่ดินและสิ่งปลูกสร้างตามสัดส่วนการใช้ประโยชน์ (บาท)	หักมูลค่าฐานภาษีที่ได้รับยกเว้น (บาท)	คงเหลือราคาประเมินทุนทรัพย์ที่ต้องเสียภาษี (บาท)	อัตราภาษี (ร้อยละ)				
						จำนวนเนื้อที่ดิน			จำนวนเป็นตารางวา	ราคาประเมินต่อตารางวา (บาท)	รวมราคาประเมินที่ดิน (บาท)	ที่	ประเภทสิ่งปลูกสร้าง	ลักษณะสิ่งปลูกสร้าง	ลักษณะการใช้ประโยชน์	ขนาดพื้นที่สิ่งปลูกสร้าง (ตารางเมตร)	คิดเป็นสัดส่วนตามการใช้ประโยชน์ (ร้อยละ)	ราคาประเมินต่อตารางเมตร (บาท)	รวมราคาสิ่งปลูกสร้าง (บาท)	ค่าเสื่อม						ราคาประเมินหลังหักค่าเสื่อม (บาท)			
						ไร่	งาน	ตร.ว.												อายุโรงเรือน (ปี)							คิดเป็นค่าเสื่อม (บาท)		
1956	ส.ป.ก.4-01		1558	หมู่ 9 ต.ทุ่งใหญ่	1	24	0	77	9677	50	483,850		-	-	-	-	-	-	-	-	-	-	-	483,850	-	-	483,850	0.01	
1957	ส.ป.ก.4-01		1559	หมู่ 9 ต.ทุ่งใหญ่	1	7	2	84	3084	50	154,200		-	-	-	-	-	-	-	-	-	-	-	-	154,200	-	-	154,200	0.01
1958	ส.ป.ก.4-01		1560	หมู่ 2 ต.ทุ่งใหญ่	1	23	0	96	9296	50	464,800		-	-	-	-	-	-	-	-	-	-	-	-	464,800	-	-	464,800	0.01
1959	ส.ป.ก.4-01		1561	หมู่ 2 ต.ทุ่งใหญ่	1	20	0	0	8000	50	400,000		-	-	-	-	-	-	-	-	-	-	-	-	400,000	-	-	400,000	0.01
1960	ส.ป.ก.4-01		1562	หมู่ 2 ต.ทุ่งใหญ่	1	25	0	0	10000	65	650,000		-	-	-	-	-	-	-	-	-	-	-	-	650,000	-	-	650,000	0.01
1961	ส.ป.ก.4-01		1563	หมู่ 9 ต.ทุ่งใหญ่	1	24	2	33	9833	65	639,145		-	-	-	-	-	-	-	-	-	-	-	-	639,145	-	-	639,145	0.01
1962	ส.ป.ก.4-01		1564	หมู่ 2 ต.ทุ่งใหญ่	1	3	2	96	1496	90	134,640		-	-	-	-	-	-	-	-	-	-	-	-	134,640	-	-	134,640	0.01
1963	ส.ป.ก.4-01		1565	หมู่ 2 ต.ทุ่งใหญ่	1	16	2	29	6629	65	430,885		-	-	-	-	-	-	-	-	-	-	-	-	430,885	-	-	430,885	0.01
1964	ส.ป.ก.4-01		1566	หมู่ 9 ต.ทุ่งใหญ่	1	41	1	61	16561	100	1,656,100		-	-	-	-	-	-	-	-	-	-	-	-	1,656,100	-	-	1,656,100	0.01

หมายเหตุ : ลักษณะการใช้ประโยชน์ ๑. ประกอบเกษตรกรรม

๒. อยู่อาศัย

๓. อื่นๆ

๔. ทิ้งไว้ว่างเปล่าหรือไม่ได้ทำประโยชน์ตามควรแก่สภาพ

๕. ใช้ประโยชน์หลายประเภท

ราคาประเมินทุนทรัพย์ของที่ดินและสิ่งปลูกสร้าง

องค์การบริหารส่วนตำบลทุ่งใหญ่ อำเภอ โพธิ์ประทับช้าง จังหวัด พิจิตร

ที่	ประเภทที่ดิน	หน้าสำรวจ	เลขที่	สถานที่ตั้ง(หมู่ที่/ชุมชน/ตำบล)	ลักษณะการใช้ประโยชน์	ราคาประเมินทุนทรัพย์ของที่ดิน					คำนวณราคาประเมินทุนทรัพย์ของสิ่งปลูกสร้าง										รวมราคาประเมินของที่ดินและสิ่งปลูกสร้าง (บาท)	ราคาประเมินของที่ดินและสิ่งปลูกสร้างตามสัดส่วนการใช้ประโยชน์ (บาท)	หักมูลค่าฐานภาษีที่ได้รับยกเว้น (บาท)	คงเหลือราคาประเมินทุนทรัพย์ที่ต้องเสียภาษี (บาท)	อัตราภาษี (ร้อยละ)		
						จำนวนเนื้อที่ดิน			จำนวนเป็นตารางวา	ราคาประเมินต่อตารางวา (บาท)	รวมราคาประเมินที่ดิน (บาท)	ที่	ประเภทสิ่งปลูกสร้าง	ลักษณะสิ่งปลูกสร้าง	ลักษณะการใช้ประโยชน์	ขนาดพื้นที่สิ่งปลูกสร้าง (ตารางเมตร)	คิดเป็นสัดส่วนตามการใช้ประโยชน์ (ร้อยละ)	ราคาประเมินต่อตารางเมตร (บาท)	รวมราคาสิ่งปลูกสร้าง (บาท)	ค่าเสื่อม						ราคาประเมินหลังหักค่าเสื่อม (บาท)	
						ไร่	งาน	ตร.ว.												อายุโรงเรือน (ปี)							คิดเป็นค่าเสื่อม (บาท)
					2	1	0	0	400	100	40,000	236	100-บ้านพักอาศัย 2ชั้น	ไม้	2	216	100	6,450	1,393,200	23	1,295,676	97,524	137,524	-	97,524	40,000	0.02
1965	ส.ป.ก.4-01		1567	หมู่ 12 ต.ทุ่งใหญ่	1	25	0	0	10000	65	650,000		-	-	-	-	-	-	-	-	-	-	650,000	-	-	650,000	0.01
1966	ส.ป.ก.4-01		1568	หมู่ 9 ต.ทุ่งใหญ่	1	20	3	0	8300	65	539,500		-	-	-	-	-	-	-	-	-	-	539,500	-	-	539,500	0.01
					2	1	1	50	550	65	35,750		-	-	-	-	-	-	-	-	-	-	35,750	-	35,750	-	-
1967	ส.ป.ก.4-01	-	1569	หมู่ 8 ต.ทุ่งใหญ่	1	5	2	96	2296	50	114,800		-	-	-	-	-	-	-	-	-	-	114,800	-	-	114,800	0.01
1968	ส.ป.ก.4-01	-	1570	หมู่ 8 ต.ทุ่งใหญ่	1	14	1	90	5790	75	434,250		-	-	-	-	-	-	-	-	-	-	434,250	-	-	434,250	0.01
1969	ส.ป.ก.4-01	-	1571	หมู่ 8 ต.ทุ่งใหญ่	1	26	0	0	10400	65	676,000		-	-	-	-	-	-	-	-	-	-	676,000	-	-	676,000	0.01
1970	ส.ป.ก.4-01		1572	หมู่ 8 ต.ทุ่งใหญ่	1	25	0	0	10000	65	650,000		-	-	-	-	-	-	-	-	-	-	650,000	-	-	650,000	0.01
					2	0	3	98	398	65	25,870		-	-	-	-	-	-	-	-	-	-	25,870	-	25,870	-	-

หมายเหตุ : ลักษณะการใช้ประโยชน์ ๑. ประกอบเกษตรกรรม

๒. อยู่อาศัย

๓. อื่นๆ

๔. ทิ้งไว้ว่างเปล่าหรือไม่ได้ทำประโยชน์ตามควรแก่สภาพ

๕. ใช้ประโยชน์หลายประเภท

ราคาประเมินทุนทรัพย์ของที่ดินและสิ่งปลูกสร้าง

องค์การบริหารส่วนตำบลทุ่งใหญ่ อำเภอ โพธิ์ประทับช้าง จังหวัด พิจิตร

ที่	ประเภทที่ดิน	หน้าสำรวจ	เลขที่	สถานที่ตั้ง(หมู่ที่/ชุมชน/ตำบล)	ลักษณะการใช้ประโยชน์	ราคาประเมินทุนทรัพย์ของที่ดิน					คำนวณราคาประเมินทุนทรัพย์ของสิ่งปลูกสร้าง										รวมราคาประเมินของที่ดินและสิ่งปลูกสร้าง (บาท)	ราคาประเมินของที่ดินและสิ่งปลูกสร้างตามสัดส่วนการใช้ประโยชน์ (บาท)	หักมูลค่าฐานภาษีที่ได้รับยกเว้น (บาท)	คงเหลือราคาประเมินทุนทรัพย์ที่ต้องเสียภาษี (บาท)	อัตราภาษี (ร้อยละ)		
						จำนวนเนื้อที่ดิน			จำนวนเป็นตารางวา	ราคาประเมินต่อตารางวา (บาท)	รวมราคาประเมินที่ดิน (บาท)	ที่	ประเภทสิ่งปลูกสร้าง	ลักษณะสิ่งปลูกสร้าง	ลักษณะการใช้ประโยชน์	ขนาดพื้นที่สิ่งปลูกสร้าง (ตารางเมตร)	คิดเป็นสัดส่วนตามการใช้ประโยชน์ (ร้อยละ)	ราคาประเมินต่อตารางเมตร (บาท)	รวมราคาสิ่งปลูกสร้าง (บาท)	ค่าเสื่อม						ราคาประเมินหลังหักค่าเสื่อม (บาท)	
						ไร่	งาน	ตร.ว.												อายุโรงเรือน (ปี)							คิดเป็นค่าเสื่อม (บาท)
1971	ส.ป.ก.4-01		1573	หมู่ 8 ต.ทุ่งใหญ่	1	8	3	21	3521	100	352,100	-	-	-	-	-	-	-	-	-	-	352,100	-	-	352,100	0.01	
1972	ส.ป.ก.4-01		1574	หมู่ 6 ต.ทุ่งใหญ่	1	14	0	0	5600	65	364,000	-	-	-	-	-	-	-	-	-	-	364,000	-	-	364,000	0.01	
					2	0	2	24	224	65	14,560	-	-	-	-	-	-	-	-	-	-	14,560	-	14,560	-	-	
1973	ส.ป.ก.4-01		1575	หมู่ 8 ต.ทุ่งใหญ่	1	0	0	88	88	100	8,800	-	-	-	-	-	-	-	-	-	-	8,800	-	-	8,800	0.01	
1974	ส.ป.ก.4-01		1576	หมู่ 12 ต.ทุ่งใหญ่	1	20	0	17	8017	50	400,850	-	-	-	-	-	-	-	-	-	-	400,850	-	-	400,850	0.01	
1975	ส.ป.ก.4-01	-	1578	หมู่ 8 ต.ทุ่งใหญ่	1	23	1	65	9365	50	468,250	-	-	-	-	-	-	-	-	-	-	468,250	-	-	468,250	0.01	
1976	ส.ป.ก.4-01	-	1579	หมู่ 8 ต.ทุ่งใหญ่	1	1	2	90	690	50	34,500	-	-	-	-	-	-	-	-	-	-	34,500	-	-	34,500	0.01	
1977	ส.ป.ก.4-01	-	1580	หมู่ 8 ต.ทุ่งใหญ่	1	1	3	44	744	100	74,400	-	-	-	-	-	-	-	-	-	-	74,400	-	-	74,400	0.01	
1978	ส.ป.ก.4-01	-	1581	หมู่ 8 ต.ทุ่งใหญ่	1	15	0	0	6000	50	300,000	-	-	-	-	-	-	-	-	-	-	300,000	-	-	300,000	0.01	

หมายเหตุ : ลักษณะการใช้ประโยชน์ ๑. ประกอบเกษตรกรรม

๒. อยู่อาศัย

๓. อื่นๆ

๔. ที่ว่างเปล่าหรือไม่ได้ทำประโยชน์ตามควรแก่สภาพ

๕. ใช้ประโยชน์หลายประเภท

ราคาประเมินทุนทรัพย์ของที่ดินและสิ่งปลูกสร้าง

องค์การบริหารส่วนตำบลทุ่งใหญ่ อำเภอ โพธิ์ประทับช้าง จังหวัด พิจิตร

ที่	ประเภทที่ดิน	หน้าสำรวจ	เลขที่	สถานที่ตั้ง(หมู่ที่/ชุมชน/ตำบล)	ลักษณะการใช้ประโยชน์	ราคาประเมินทุนทรัพย์ของที่ดิน						คำนวณราคาประเมินทุนทรัพย์ของสิ่งปลูกสร้าง									รวมราคาประเมินของที่ดินและสิ่งปลูกสร้าง (บาท)	ราคาประเมินของที่ดินและสิ่งปลูกสร้างตามสัดส่วนการใช้ประโยชน์ (บาท)	หักมูลค่าฐานภาษีที่ได้รับยกเว้น (บาท)	คงเหลือราคาประเมินทุนทรัพย์ที่ต้องเสียภาษี (บาท)	อัตรากาษี (ร้อยละ)		
						จำนวนเนื้อที่ดิน			จำนวนเป็นตารางวา	ราคาประเมินต่อตารางวา (บาท)	รวมราคาประเมินที่ดิน (บาท)	ที่	ประเภทสิ่งปลูกสร้าง	ลักษณะสิ่งปลูกสร้าง	ลักษณะการใช้ประโยชน์	ขนาดพื้นที่สิ่งปลูกสร้าง (ตารางเมตร)	คิดเป็นสัดส่วนตามการใช้ประโยชน์ (ร้อยละ)	ราคาประเมินต่อตารางเมตร (บาท)	รวมราคาสิ่งปลูกสร้าง (บาท)	ค่าเสื่อม						ราคาประเมินหลังหักค่าเสื่อม (บาท)	
						ไร่	งาน	ตร.ว.												อายุโรงเรือน (ปี)							คิดเป็นค่าเสื่อม (บาท)
1979	ส.ป.ก.4-01	-	1582	หมู่ 8 ต.ทุ่งใหญ่	1	15	0	0	6000	50	300,000	-	-	-	-	-	-	-	-	-	300,000	-	-	300,000	0.01		
1980	ส.ป.ก.4-01	-	1583	หมู่ 8 ต.ทุ่งใหญ่	1	9	0	48	3648	50	182,400	-	-	-	-	-	-	-	-	-	182,400	-	-	182,400	0.01		
1981	ส.ป.ก.4-01	-	1584	หมู่ 8 ต.ทุ่งใหญ่	1	15	0	0	6000	50	300,000	-	-	-	-	-	-	-	-	-	300,000	-	-	300,000	0.01		
1982	ส.ป.ก.4-01	-	1585	หมู่ 8 ต.ทุ่งใหญ่	1	15	0	0	6000	50	300,000	-	-	-	-	-	-	-	-	-	300,000	-	-	300,000	0.01		
1983	ส.ป.ก.4-01	-	1586	หมู่ 5 ต.ทุ่งใหญ่	1	18	0	0	7200	50	360,000	-	-	-	-	-	-	-	-	-	360,000	-	-	360,000	0.01		
1984	ส.ป.ก.4-01	-	1587	หมู่ 5 ต.ทุ่งใหญ่	1	7	2	54	3054	65	198,510	-	-	-	-	-	-	-	-	-	198,510	-	-	198,510	0.01		
1985	ส.ป.ก.4-01	-	1588	หมู่ 5 ต.ทุ่งใหญ่	1	5	1	58	2158	65	140,270	-	-	-	-	-	-	-	-	-	140,270	-	-	140,270	0.01		
1986	ส.ป.ก.4-01	-	1589	หมู่ 5 ต.ทุ่งใหญ่	1	18	2	12	7412	50	370,600	-	-	-	-	-	-	-	-	-	370,600	-	-	370,600	0.01		
1987	ส.ป.ก.4-01	-	1590	หมู่ 3 ต.ทุ่งใหญ่	1	10	3	60	4360	65	283,400	-	-	-	-	-	-	-	-	-	283,400	-	-	283,400	0.01		

หมายเหตุ : ลักษณะการใช้ประโยชน์ ๑. ประกอบเกษตรกรรม

๒. อยู่อาศัย

๓. อื่นๆ

๔. ที่ว่างเปล่าหรือไม่ได้ทำประโยชน์ตามควรแก่สภาพ

๕. ใช้ประโยชน์หลายประเภท

ราคาประเมินทุนทรัพย์ของที่ดินและสิ่งปลูกสร้าง

องค์การบริหารส่วนตำบลทุ่งใหญ่ อำเภอ โพธิ์ประทับช้าง จังหวัด พิจิตร

ที่	ประเภทที่ดิน	หน้าสำรวจ	เลขที่	สถานที่ตั้ง(หมู่ที่/ชุมชน/ตำบล)	ลักษณะการใช้ประโยชน์	ราคาประเมินทุนทรัพย์ของที่ดิน						คำนวณราคาประเมินทุนทรัพย์ของสิ่งปลูกสร้าง										รวมราคาประเมินของที่ดินและสิ่งปลูกสร้าง (บาท)	ราคาประเมินของที่ดินและสิ่งปลูกสร้างตามสัดส่วนการใช้ประโยชน์ (บาท)	หักมูลค่าฐานภาษีที่ได้รับยกเว้น (บาท)	คงเหลือราคาประเมินทุนทรัพย์ที่ต้องเสียภาษี (บาท)	อัตราภาษี (ร้อยละ)	
						จำนวนเนื้อที่ดิน			จำนวนเป็นตารางวา	ราคาประเมินต่อตารางวา (บาท)	รวมราคาประเมินที่ดิน (บาท)	ที่	ประเภทสิ่งปลูกสร้าง	ลักษณะสิ่งปลูกสร้าง	ลักษณะการใช้ประโยชน์	ขนาดพื้นที่สิ่งปลูกสร้าง (ตารางเมตร)	คิดเป็นสัดส่วนตามการใช้ประโยชน์ (ร้อยละ)	ราคาประเมินต่อตารางเมตร (บาท)	รวมราคาสิ่งปลูกสร้าง (บาท)	ค่าเสื่อม							ราคาประเมินหลังหักค่าเสื่อม (บาท)
						ไร่	งาน	ตร.ว.												อายุโรงเรือน (ปี)	คิดเป็นค่าเสื่อม (บาท)						
1988	ส.ป.ก.4-01	-	1591	หมู่ 4 ต.ทุ่งใหญ่	1	3	0	31	1231	50	61,550	-	-	-	-	-	-	-	-	-	-	-	61,550	-	-	61,550	0.01
1989	ส.ป.ก.4-01	-	1592	หมู่ 4 ต.ทุ่งใหญ่	1	3	0	58	1258	50	62,900	-	-	-	-	-	-	-	-	-	-	-	62,900	-	-	62,900	0.01
1990	ส.ป.ก.4-01	-	1619	หมู่ 2 ต.ทุ่งใหญ่	1	25	0	0	10000	65	650,000	-	-	-	-	-	-	-	-	-	-	-	650,000	-	-	650,000	0.01
1991	ส.ป.ก.4-01	-	1622	หมู่ 5 ต.ทุ่งใหญ่	1	11	0	71	4471	65	290,615	-	-	-	-	-	-	-	-	-	-	-	290,615	-	-	290,615	0.01
1992	ส.ป.ก.4-01	-	1623	หมู่ 5 ต.ทุ่งใหญ่	1	2	3	4	1104	75	82,800	-	-	-	-	-	-	-	-	-	-	-	82,800	-	-	82,800	0.01
1993	ส.ป.ก.4-01	-	1624	หมู่ 5 ต.ทุ่งใหญ่	1	34	3	67	13967	65	907,855	-	-	-	-	-	-	-	-	-	-	-	907,855	-	-	907,855	0.01
1994	ส.ป.ก.4-01	-	1625	หมู่ 9 ต.ทุ่งใหญ่	1	15	3	29	6329	50	316,450	-	-	-	-	-	-	-	-	-	-	-	316,450	-	-	316,450	0.01
1995	ส.ป.ก.4-01	-	1626	หมู่ 9 ต.ทุ่งใหญ่	1	9	3	22	3922	65	254,930	-	-	-	-	-	-	-	-	-	-	-	254,930	-	-	254,930	0.01
1996	ส.ป.ก.4-01	-	1627	หมู่ 9 ต.ทุ่งใหญ่	1	24	0	0	9600	65	624,000	-	-	-	-	-	-	-	-	-	-	-	624,000	-	-	624,000	0.01

หมายเหตุ : ลักษณะการใช้ประโยชน์ ๑. ประกอบเกษตรกรรม

๒. อยู่อาศัย

๓. อื่นๆ

๔. ทิ้งไว้ว่างเปล่าหรือไม่ได้ทำประโยชน์ตามควรแก่สภาพ

๕. ใช้ประโยชน์หลายประเภท

ราคาประเมินทุนทรัพย์ของที่ดินและสิ่งปลูกสร้าง

องค์การบริหารส่วนตำบลทุ่งใหญ่ อำเภอ โพธิ์ประทับช้าง จังหวัด พิจิตร

ที่	ประเภทที่ดิน	หน้าสำรวจ	เลขที่	สถานที่ตั้ง(หมู่ที่/ชุมชน/ตำบล)	ลักษณะการใช้ประโยชน์	ราคาประเมินทุนทรัพย์ของที่ดิน					คำนวณราคาประเมินทุนทรัพย์ของสิ่งปลูกสร้าง										รวมราคาประเมินของที่ดินและสิ่งปลูกสร้าง (บาท)	ราคาประเมินของที่ดินและสิ่งปลูกสร้างตามสัดส่วนการใช้ประโยชน์ (บาท)	หักมูลค่าฐานภาษีที่ได้รับยกเว้น (บาท)	คงเหลือราคาประเมินทุนทรัพย์ที่ต้องเสียภาษี (บาท)	อัตราภาษี (ร้อยละ)		
						จำนวนเนื้อที่ดิน			จำนวนเป็นตารางวา	ราคาประเมินต่อตารางวา (บาท)	รวมราคาประเมินที่ดิน (บาท)	ที่	ประเภทสิ่งปลูกสร้าง	ลักษณะสิ่งปลูกสร้าง	ลักษณะการใช้ประโยชน์	ขนาดพื้นที่สิ่งปลูกสร้าง (ตารางเมตร)	คิดเป็นสัดส่วนตามการใช้ประโยชน์ (ร้อยละ)	ราคาประเมินต่อตารางเมตร (บาท)	รวมราคาสิ่งปลูกสร้าง (บาท)	ค่าเสื่อม						ราคาประเมินหลังหักค่าเสื่อม (บาท)	
						ไร่	งาน	ตร.ว.												อายุโรงเรือน (ปี)							คิดเป็นค่าเสื่อม (บาท)
					2	1	0	0	400	65	26,000		-	-	-	-	-	-	-	-	-	-	26,000	-	26,000	-	-
1997	ส.ป.ก.4-01		1628	หมู่ 9 ต.ทุ่งใหญ่	1	10	0	0	4000	65	260,000		-	-	-	-	-	-	-	-	-	-	260,000	-	-	260,000	0.01
1998	ส.ป.ก.4-01		1629	หมู่ 2 ต.ทุ่งใหญ่	1	10	3	45	4345	65	282,425		-	-	-	-	-	-	-	-	-	-	282,425	-	-	282,425	0.01
1999	ส.ป.ก.4-01		1631	หมู่ 8 ต.ทุ่งใหญ่	1	15	0	0	6000	65	390,000		-	-	-	-	-	-	-	-	-	-	390,000	-	-	390,000	0.01
2000	ส.ป.ก.4-01	-	1632	หมู่ 8 ต.ทุ่งใหญ่	1	12	0	0	4800	75	360,000		-	-	-	-	-	-	-	-	-	-	360,000	-	-	360,000	0.01
					2	3	0	0	1200	75	90,000		-	-	-	-	-	-	-	-	-	-	90,000	-	90,000	-	-
2001	ส.ป.ก.4-01	-	1633	หมู่ 19 ต.ทุ่งใหญ่	1	14	2	35	5835	95	554,325		-	-	-	-	-	-	-	-	-	-	554,325	-	-	554,325	0.01
					2	1	0	0	400	95	38,000		-	-	-	-	-	-	-	-	-	-	38,000	-	-	-	0.02
2002	ส.ป.ก.4-01	-	1634	หมู่ 19 ต.ทุ่งใหญ่	1	19	1	75	7775	95	738,625		-	-	-	-	-	-	-	-	-	-	738,625	-	-	738,625	0.01

หมายเหตุ : ลักษณะการใช้ประโยชน์ ๑. ประกอบเกษตรกรรม

๒. อยู่อาศัย

๓. อื่นๆ

๔. ทิ้งไว้ว่างเปล่าหรือไม่ได้ทำประโยชน์ตามควรแก่สภาพ

๕. ใช้ประโยชน์หลายประเภท

ราคาประเมินทุนทรัพย์ของที่ดินและสิ่งปลูกสร้าง

องค์การบริหารส่วนตำบลทุ่งใหญ่ อำเภอ โพธิ์ประทับช้าง จังหวัด พิจิตร

ที่	ประเภทที่ดิน	หน้าสำรวจ	เลขที่	สถานที่ตั้ง(หมู่ที่/ชุมชน/ตำบล)	ลักษณะการใช้ประโยชน์	ราคาประเมินทุนทรัพย์ของที่ดิน						คำนวณราคาประเมินทุนทรัพย์ของสิ่งปลูกสร้าง										รวมราคาประเมินของที่ดินและสิ่งปลูกสร้าง (บาท)	ราคาประเมินของที่ดินและสิ่งปลูกสร้างตามสัดส่วนการใช้ประโยชน์ (บาท)	หักมูลค่าฐานภาษีที่ได้รับยกเว้น (บาท)	คงเหลือราคาประเมินทุนทรัพย์ที่ต้องเสียภาษี (บาท)	อัตราภาษี (ร้อยละ)	
						จำนวนเนื้อที่ดิน			จำนวนเป็นตารางวา	ราคาประเมินต่อตารางวา (บาท)	รวมราคาประเมินที่ดิน (บาท)	ที่	ประเภทสิ่งปลูกสร้าง	ลักษณะสิ่งปลูกสร้าง	ลักษณะการใช้ประโยชน์	ขนาดพื้นที่สิ่งปลูกสร้าง (ตารางเมตร)	คิดเป็นสัดส่วนตามการใช้ประโยชน์ (ร้อยละ)	ราคาประเมินต่อตารางเมตร (บาท)	รวมราคาสิ่งปลูกสร้าง (บาท)	ค่าเสื่อม							ราคาประเมินหลังหักค่าเสื่อม (บาท)
						ไร่	งาน	ตร.ว.												อายุโรงเรือน (ปี)	คิดเป็นค่าเสื่อม (บาท)						
					5	0	0	45	45	95	4,275	237	100-บ้านพักอาศัย 1ชั้น	ตึก	-	180	100	6,450	1,161,000	13	185,760	975,240	979,515	-	-	-	-
													ชั้นที่	-	2	-	70	-	-	-	-	-	-	685,661	2,993	682,668	0.02
													ชั้นที่	-	3	-	30	-	-	-	-	-	-	293,855	-	293,855	0.3
					2	1	1	20	520	95	49,400	238	400-ประเภทตึกแถว 1ชั้น	ตึก	2	320	100	6,850	2,192,000	6	131,520	2,060,480	2,109,880	-	-	2,109,880	0.02
2003	ส.ป.ก.4-01	-	1635	หมู่ 8 ต.ทุ่งใหญ่	1	15	1	98	6198	65	402,870		-	-	-	-	-	-	-	-	-	-	402,870	-	-	402,870	0.01
					2	0	2	70	270	65	17,550		-	-	-	-	-	-	-	-	-	-	17,550	-	17,550	-	-
2004	น.ส.3ก		1640	หมู่ 19 ต.ทุ่งใหญ่	2	0	2	0	200	440	88,000	239	100-บ้านพักอาศัย 2ชั้น	ตึก	2	450	100	6,450	2,902,500	12	406,350	2,496,150	2,584,150	-	2,496,150	88,000	0.02
					3	2	3	38	1138	440	500,720	240	511-2-อาคารพาณิชย์กรรมประเภทค้าปลีกค้าส่ง	ตึก	3	360	100	7,550	2,718,000	12	380,520	2,337,480	2,838,200	-	-	2,838,200	0.3
												241	501-คลังสินค้าพื้นที่ไม่เกิน 300 ตารางเมตร 1ชั้น	ตึก	3	200	100	5,200	1,040,000	12	145,600	894,400	894,400	-	-	894,400	0.3

หมายเหตุ : ลักษณะการใช้ประโยชน์ ๑. ประกอบเกษตรกรรม

๒. อยู่อาศัย

๓. อื่นๆ

๔. ที่ว่างเปล่าหรือไม่ได้ทำประโยชน์ตามควรแก่สภาพ

๕. ใช้ประโยชน์หลายประเภท

ราคาประเมินทุนทรัพย์ของที่ดินและสิ่งปลูกสร้าง

องค์การบริหารส่วนตำบลทุ่งใหญ่ อำเภอ โพธิ์ประทับช้าง จังหวัด พิจิตร

ที่	ประเภทที่ดิน	หน้าสำรวจ	เลขที่	สถานที่ตั้ง(หมู่ที่/ชุมชน/ตำบล)	ลักษณะการใช้ประโยชน์	ราคาประเมินทุนทรัพย์ของที่ดิน					คำนวณราคาประเมินทุนทรัพย์ของสิ่งปลูกสร้าง										รวมราคาประเมินของที่ดินและสิ่งปลูกสร้าง (บาท)	ราคาประเมินของที่ดินและสิ่งปลูกสร้างตามสัดส่วนการใช้ประโยชน์ (บาท)	หักมูลค่าฐานภาษีที่ได้รับยกเว้น (บาท)	คงเหลือราคาประเมินทุนทรัพย์ที่ต้องเสียภาษี (บาท)	อัตรากาษี (ร้อยละ)		
						จำนวนเนื้อที่ดิน			จำนวนเป็นตารางวา	ราคาประเมินต่อตารางวา (บาท)	รวมราคาประเมินที่ดิน (บาท)	ที่	ประเภทสิ่งปลูกสร้าง	ลักษณะสิ่งปลูกสร้าง	ลักษณะการใช้ประโยชน์	ขนาดพื้นที่สิ่งปลูกสร้าง (ตารางเมตร)	คิดเป็นสัดส่วนตามการใช้ประโยชน์ (ร้อยละ)	ราคาประเมินต่อตารางเมตร (บาท)	รวมราคาสิ่งปลูกสร้าง (บาท)	ค่าเสื่อม						ราคาประเมินหลังหักค่าเสื่อม (บาท)	
						ไร่	งาน	ตร.ว.												อายุโรงเรือน (ปี)							คิดเป็นค่าเสื่อม (บาท)
												242	501-คลังสินค้าพื้นที่ไม่เกิน 300 ตารางเมตร 1 ชั้น	ตึก	3	252	100	5,200	1,310,400	12	183,456	1,126,944	1,126,944	-	-	1,126,944	0.3
												243	504-โรงจอดรถ 1 ชั้น	ตึก	3	75	100	2,400	180,000	12	25,200	154,800	154,800	-	-	154,800	0.3
2005	ส.ป.ก.4-01	-	1643	หมู่ 15 ต.ทุ่งใหญ่	1	11	3	50	4750	65	308,750	-	-	-	-	-	-	-	-	-	-	-	308,750	-	-	308,750	0.01
2006	ส.ป.ก.4-01	-	1644	หมู่ 8 ต.ทุ่งใหญ่	1	14	1	40	5740	65	373,100	-	-	-	-	-	-	-	-	-	-	-	373,100	-	-	373,100	0.01
2007	ส.ป.ก.4-01	-	1645	หมู่ 8 ต.ทุ่งใหญ่	1	11	1	6	4506	65	292,890	-	-	-	-	-	-	-	-	-	-	-	292,890	-	-	292,890	0.01
2008	ส.ป.ก.4-01		1660	หมู่ 16 ต.ทุ่งใหญ่	1	22	0	3	8803	65	572,195	-	-	-	-	-	-	-	-	-	-	-	572,195	-	-	572,195	0.01
					2	2	0	0	800	65	52,000	-	-	-	-	-	-	-	-	-	-	-	52,000	-	-	-	0.02
2009	ส.ป.ก.4-01		1661	หมู่ 16 ต.ทุ่งใหญ่	1	20	2	95	8295	50	414,750	-	-	-	-	-	-	-	-	-	-	-	414,750	-	-	414,750	0.01
2010	ส.ป.ก.4-01		1664	หมู่ 3 ต.ทุ่งใหญ่	1	9	3	22	3922	75	294,150	-	-	-	-	-	-	-	-	-	-	-	294,150	-	-	294,150	0.01

หมายเหตุ : ลักษณะการใช้ประโยชน์ ๑. ประกอบเกษตรกรรม

๒. อยู่อาศัย

๓. อื่นๆ

๔. ทิ้งไว้ว่างเปล่าหรือไม่ได้ทำประโยชน์ตามควรแก่สภาพ

๕. ใช้ประโยชน์หลายประเภท

ราคาประเมินทุนทรัพย์ของที่ดินและสิ่งปลูกสร้าง

องค์การบริหารส่วนตำบลทุ่งใหญ่ อำเภอ โพธิ์ประทับช้าง จังหวัด พิจิตร

ที่	ประเภทที่ดิน	หน้าสำรวจ	เลขที่	สถานที่ตั้ง(หมู่ที่/ชุมชน/ตำบล)	ลักษณะการใช้ประโยชน์	ราคาประเมินทุนทรัพย์ของที่ดิน					คำนวณราคาประเมินทุนทรัพย์ของสิ่งปลูกสร้าง										รวมราคาประเมินของที่ดินและสิ่งปลูกสร้าง (บาท)	ราคาประเมินของที่ดินและสิ่งปลูกสร้างตามสัดส่วนการใช้ประโยชน์ (บาท)	หักมูลค่าฐานภาษีที่ได้รับยกเว้น (บาท)	คงเหลือราคาประเมินทุนทรัพย์ที่ต้องเสียภาษี (บาท)	อัตรากาษี (ร้อยละ)			
						จำนวนเนื้อที่ดิน			จำนวนเป็นตารางวา	ราคาประเมินต่อตารางวา (บาท)	รวมราคาประเมินที่ดิน (บาท)	ที่	ประเภทสิ่งปลูกสร้าง	ลักษณะสิ่งปลูกสร้าง	ลักษณะการใช้ประโยชน์	ขนาดพื้นที่สิ่งปลูกสร้าง (ตารางเมตร)	คิดเป็นสัดส่วนตามการใช้ประโยชน์ (ร้อยละ)	ราคาประเมินต่อตารางเมตร (บาท)	รวมราคาสิ่งปลูกสร้าง (บาท)	ค่าเสื่อม						ราคาประเมินหลังหักค่าเสื่อม (บาท)		
						ไร่	งาน	ตร.ว.												อายุโรงเรือน (ปี)							คิดเป็นค่าเสื่อม (บาท)	
2011	ส.ป.ก.4-01		1685	หมู่ 16 ต.ทุ่งใหญ่	1	30	1	81	12181	65	791,765		-	-	-	-	-	-	-	-	-	-	-	791,765	-	-	791,765	0.01
2012	น.ส.3ก		1688	หมู่ 13 ต.ทุ่งใหญ่	1	11	0	17	4417	65	287,105		-	-	-	-	-	-	-	-	-	-	-	287,105	-	-	287,105	0.01
2013	น.ส.3ก		1689	หมู่ 1 ต.ทุ่งใหญ่	2	0	1	44	144	200	28,800		-	-	-	-	-	-	-	-	-	-	-	28,800	-	-	-	0.02
2014	น.ส.3ก		1691	หมู่ 1 ต.ทุ่งใหญ่	2	0	0	68	68	200	13,600		-	-	-	-	-	-	-	-	-	-	-	13,600	-	-	13,600	0.02
2015	น.ส.3ก	-	1692	หมู่ 1 ต.ทุ่งใหญ่	2	0	0	75	75	200	15,000	244	100-บ้านพักอาศัย 1ชั้น	ตึก	2	64	100	6,450	412,800	11	49,536	363,264	378,264	-	363,264	15,000	0.02	
2016	ส.ป.ก.4-01		1740	หมู่ 15 ต.ทุ่งใหญ่	1	24	0	30	9630	50	481,500		-	-	-	-	-	-	-	-	-	-	-	481,500	-	-	481,500	0.01
2017	ส.ป.ก.4-01		1741	หมู่ 15 ต.ทุ่งใหญ่	1	12	1	16	4916	50	245,800		-	-	-	-	-	-	-	-	-	-	-	245,800	-	-	245,800	0.01
2018	ส.ป.ก.4-01	-	1743	หมู่ 15 ต.ทุ่งใหญ่	1	19	0	56	7656	65	497,640		-	-	-	-	-	-	-	-	-	-	-	497,640	-	-	497,640	0.01
2019	ส.ป.ก.4-01		1758	หมู่ 2 ต.ทุ่งใหญ่	1	15	0	0	6000	50	300,000		-	-	-	-	-	-	-	-	-	-	-	300,000	-	-	300,000	0.01

หมายเหตุ : ลักษณะการใช้ประโยชน์ ๑. ประกอบเกษตรกรรม

๒. อยู่อาศัย

๓. อื่นๆ

๔. ทิ้งไว้ว่างเปล่าหรือไม่ได้ทำประโยชน์ตามควรแก่สภาพ

๕. ใช้ประโยชน์หลายประเภท

ราคาประเมินทุนทรัพย์ของที่ดินและสิ่งปลูกสร้าง

องค์การบริหารส่วนตำบลทุ่งใหญ่ อำเภอ โพธิ์ประทับช้าง จังหวัด พิจิตร

ที่	ประเภทที่ดิน	หน้าสำรวจ	เลขที่	สถานที่ตั้ง(หมู่ที่/ชุมชน/ตำบล)	ลักษณะการใช้ประโยชน์	ราคาประเมินทุนทรัพย์ของที่ดิน					คำนวณราคาประเมินทุนทรัพย์ของสิ่งปลูกสร้าง										รวมราคาประเมินของที่ดินและสิ่งปลูกสร้าง (บาท)	ราคาประเมินของที่ดินและสิ่งปลูกสร้างตามสัดส่วนการใช้ประโยชน์ (บาท)	หักมูลค่าฐานภาษีที่ได้รับยกเว้น (บาท)	คงเหลือราคาประเมินทุนทรัพย์ที่ต้องเสียภาษี (บาท)	อัตรากาษี (ร้อยละ)		
						จำนวนเนื้อที่ดิน			จำนวนเป็นตารางวา	ราคาประเมินต่อตารางวา (บาท)	รวมราคาประเมินที่ดิน (บาท)	ที่	ประเภทสิ่งปลูกสร้าง	ลักษณะสิ่งปลูกสร้าง	ลักษณะการใช้ประโยชน์	ขนาดพื้นที่สิ่งปลูกสร้าง (ตารางเมตร)	คิดเป็นสัดส่วนตามการใช้ประโยชน์ (ร้อยละ)	ราคาประเมินต่อตารางเมตร (บาท)	รวมราคาสิ่งปลูกสร้าง (บาท)	ค่าเสื่อม						ราคาประเมินหลังหักค่าเสื่อม (บาท)	
						ไร่	งาน	ตร.ว.												อายุโรงเรือน (ปี)							คิดเป็นค่าเสื่อม (บาท)
2020	ส.ป.ก.4-01		1759	หมู่ 2 ต.ทุ่งใหญ่	1	9	1	10	3710	75	278,250		-	-	-	-	-	-	-	-	-	-	278,250	-	-	278,250	0.01
2021	ส.ป.ก.4-01	-	1760	หมู่ 2 ต.ทุ่งใหญ่	1	7	3	35	3135	100	313,500		-	-	-	-	-	-	-	-	-	-	313,500	-	-	313,500	0.01
2022	น.ส.3ก		1768	หมู่ 11 ต.ทุ่งใหญ่	2	0	2	94	294	180	52,920		-	-	-	-	-	-	-	-	-	-	52,920	-	-	-	0.02
2023	น.ส.3ก	-	1769	หมู่ 11 ต.ทุ่งใหญ่	2	1	0	79	479	150	71,850		-	-	-	-	-	-	-	-	-	-	71,850	-	-	-	0.02
2024	น.ส.3ก		1770	หมู่ 11 ต.ทุ่งใหญ่	2	0	2	0	200	50	10,000		-	-	-	-	-	-	-	-	-	-	10,000	-	10,000	-	-
2025	น.ส.3ก		1771	หมู่ 11 ต.ทุ่งใหญ่	2	0	2	26	226	200	45,200		-	-	-	-	-	-	-	-	-	-	45,200	-	45,200	-	-
2026	น.ส.3ก	-	1772	หมู่ 11 ต.ทุ่งใหญ่	2	0	2	18	218	180	39,240		-	-	-	-	-	-	-	-	-	-	39,240	-	39,240	-	-
2027	น.ส.3ก	-	1773	หมู่ 11 ต.ทุ่งใหญ่	2	1	0	76	476	150	71,400		-	-	-	-	-	-	-	-	-	-	71,400	-	-	71,400	0.02
2028	น.ส.3ก		1774	หมู่ 11 ต.ทุ่งใหญ่	2	0	1	91	191	200	38,200	245	100-บ้านพักอาศัย 1ชั้น	ตึก	2	120	100	6,450	774,000	24	294,120	479,880	518,080	-	479,880	38,200	0.02

หมายเหตุ : ลักษณะการใช้ประโยชน์ ๑. ประกอบเกษตรกรรม

๒. อยู่อาศัย

๓. อื่นๆ

๔. ทั้งไว้ว่างเปล่าหรือไม่ได้ทำประโยชน์ตามควรแก่สภาพ

๕. ใช้ประโยชน์หลายประเภท

ราคาประเมินทุนทรัพย์ของที่ดินและสิ่งปลูกสร้าง

องค์การบริหารส่วนตำบลทุ่งใหญ่ อำเภอ โพธิ์ประทับช้าง จังหวัด พิจิตร

ที่	ประเภทที่ดิน	หน้าสำรวจ	เลขที่	สถานที่ตั้ง(หมู่ที่/ชุมชน/ตำบล)	ลักษณะการใช้ประโยชน์	ราคาประเมินทุนทรัพย์ของที่ดิน						คำนวณราคาประเมินทุนทรัพย์ของสิ่งปลูกสร้าง										รวมราคาประเมินของที่ดินและสิ่งปลูกสร้าง (บาท)	ราคาประเมินของที่ดินและสิ่งปลูกสร้างตามสัดส่วนการใช้ประโยชน์ (บาท)	หักมูลค่าฐานภาษีที่ได้รับยกเว้น (บาท)	คงเหลือราคาประเมินทุนทรัพย์ที่ต้องเสียภาษี (บาท)	อัตราภาษี (ร้อยละ)		
						จำนวนเนื้อที่ดิน			จำนวนเป็นตารางวา	ราคาประเมินต่อตารางวา (บาท)	รวมราคาประเมินที่ดิน (บาท)	ที่	ประเภทสิ่งปลูกสร้าง	ลักษณะสิ่งปลูกสร้าง	ลักษณะการใช้ประโยชน์	ขนาดพื้นที่สิ่งปลูกสร้าง (ตารางเมตร)	คิดเป็นสัดส่วนตามการใช้ประโยชน์ (ร้อยละ)	ราคาประเมินต่อตารางเมตร (บาท)	รวมราคาสิ่งปลูกสร้าง (บาท)	ค่าเสื่อม							ราคาประเมินหลังหักค่าเสื่อม (บาท)	
						ไร่	งาน	ตร.ว.												อายุโรงเรือน (ปี)	คิดเป็นค่าเสื่อม (บาท)							
2029	น.ส.3ก	-	1775	หมู่ 11 ต.ทุ่งใหญ่	2	0	3	54	354	50	17,700	-	-	-	-	-	-	-	-	-	-	-	-	17,700	-	17,700	-	-
2030	ส.ป.ก.4-01	-	1784	หมู่ 5 ต.ทุ่งใหญ่	1	6	1	66	2566	65	166,790	-	-	-	-	-	-	-	-	-	-	-	-	166,790	-	-	166,790	0.01
2031	ส.ป.ก.4-01	-	1785	หมู่ 5 ต.ทุ่งใหญ่	1	0	2	19	219	65	14,235	-	-	-	-	-	-	-	-	-	-	-	-	14,235	-	-	14,235	0.01
2032	ส.ป.ก.4-01	-	1787	หมู่ 9 ต.ทุ่งใหญ่	1	7	1	34	2934	65	190,710	-	-	-	-	-	-	-	-	-	-	-	-	190,710	-	-	190,710	0.01
2033	ส.ป.ก.4-01	-	1788	หมู่ 5 ต.ทุ่งใหญ่	1	15	0	92	6092	65	395,980	-	-	-	-	-	-	-	-	-	-	-	-	395,980	-	-	395,980	0.01
2034	ส.ป.ก.4-01	-	1790	หมู่ 5 ต.ทุ่งใหญ่	1	13	3	58	5558	95	528,010	-	-	-	-	-	-	-	-	-	-	-	-	528,010	-	-	528,010	0.01
2035	ส.ป.ก.4-01	-	1791	หมู่ 5 ต.ทุ่งใหญ่	1	7	3	49	3149	130	409,370	-	-	-	-	-	-	-	-	-	-	-	-	409,370	-	-	409,370	0.01
2036	ส.ป.ก.4-01	-	1792	หมู่ 5 ต.ทุ่งใหญ่	1	9	0	36	3636	130	472,680	-	-	-	-	-	-	-	-	-	-	-	-	472,680	-	-	472,680	0.01
2037	ส.ป.ก.4-01	-	1793	หมู่ 5 ต.ทุ่งใหญ่	1	8	0	5	3205	65	208,325	-	-	-	-	-	-	-	-	-	-	-	-	208,325	-	-	208,325	0.01

หมายเหตุ : ลักษณะการใช้ประโยชน์ ๑. ประกอบเกษตรกรรม

๒. อยู่อาศัย

๓. อื่นๆ

๔. ทิ้งไว้ว่างเปล่าหรือไม่ได้ทำประโยชน์ตามควรแก่สภาพ

๕. ใช้ประโยชน์หลายประเภท

ราคาประเมินทุนทรัพย์ของที่ดินและสิ่งปลูกสร้าง

องค์การบริหารส่วนตำบลทุ่งใหญ่ อำเภอ โพธิ์ประทับช้าง จังหวัด พิจิตร

ที่	ประเภทที่ดิน	หน้าสำรวจ	เลขที่	สถานที่ตั้ง(หมู่ที่/ชุมชน/ตำบล)	ลักษณะการใช้ประโยชน์	ราคาประเมินทุนทรัพย์ของที่ดิน						คำนวณราคาประเมินทุนทรัพย์ของสิ่งปลูกสร้าง										รวมราคาประเมินของที่ดินและสิ่งปลูกสร้าง (บาท)	ราคาประเมินของที่ดินและสิ่งปลูกสร้างตามสัดส่วนการใช้ประโยชน์ (บาท)	หักมูลค่าฐานภาษีที่ได้รับยกเว้น (บาท)	คงเหลือราคาประเมินทุนทรัพย์ที่ต้องเสียภาษี (บาท)	อัตรากาษี (ร้อยละ)		
						จำนวนเนื้อที่ดิน			จำนวนเป็นตารางวา	ราคาประเมินต่อตารางวา (บาท)	รวมราคาประเมินที่ดิน (บาท)	ที่	ประเภทสิ่งปลูกสร้าง	ลักษณะสิ่งปลูกสร้าง	ลักษณะการใช้ประโยชน์	ขนาดพื้นที่สิ่งปลูกสร้าง (ตารางเมตร)	คิดเป็นสัดส่วนตามการใช้ประโยชน์ (ร้อยละ)	ราคาประเมินต่อตารางเมตร (บาท)	รวมราคาสิ่งปลูกสร้าง (บาท)	ค่าเสื่อม							ราคาประเมินหลังหักค่าเสื่อม (บาท)	
						ไร่	งาน	ตร.ว.												อายุโรงเรือน (ปี)	คิดเป็นค่าเสื่อม (บาท)							
2038	ส.ป.ก.4-01		1794	หมู่ 5 ต.ทุ่งใหญ่	1	8	1	1	3301	65	214,565		-	-	-	-	-	-	-	-	-	-	-	214,565	-	-	214,565	0.01
2039	ส.ป.ก.4-01		1795	หมู่ 5 ต.ทุ่งใหญ่	1	4	0	27	1627	100	162,700		-	-	-	-	-	-	-	-	-	-	-	162,700	-	-	162,700	0.01
					2	0	1	0	100	100	10,000		-	-	-	-	-	-	-	-	-	-	10,000	-	10,000	-	-	
2040	ส.ป.ก.4-01		1796	หมู่ 5 ต.ทุ่งใหญ่	1	12	1	76	4976	65	323,440		-	-	-	-	-	-	-	-	-	-	-	323,440	-	-	323,440	0.01
2041	ส.ป.ก.4-01		1797	หมู่ 5 ต.ทุ่งใหญ่	2	1	2	18	618	65	40,170	246	100-บ้านพักอาศัย 1ชั้น	ตึก	2	84	100	6,450	541,800	5	27,090	514,710	554,880	-	514,710	40,170	0.02	
2042	ส.ป.ก.4-01		1798	หมู่ 5 ต.ทุ่งใหญ่	2	2	1	91	991	75	74,325		-	-	-	-	-	-	-	-	-	-	74,325	-	-	-	0.02	
2043	ส.ป.ก.4-01		1799	หมู่ 5 ต.ทุ่งใหญ่	1	9	2	18	3818	65	248,170		-	-	-	-	-	-	-	-	-	-	248,170	-	-	248,170	0.01	
2044	ส.ป.ก.4-01		1800	หมู่ 5 ต.ทุ่งใหญ่	1	6	2	6	2606	65	169,390		-	-	-	-	-	-	-	-	-	-	169,390	-	-	169,390	0.01	
					2	1	0	0	400	65	26,000		-	-	-	-	-	-	-	-	-	-	26,000	-	-	-	0.02	

หมายเหตุ : ลักษณะการใช้ประโยชน์ ๑. ประกอบเกษตรกรรม

๒. อยู่อาศัย

๓. อื่นๆ

๔. ทิ้งไว้ว่างเปล่าหรือไม่ได้ทำประโยชน์ตามควรแก่สภาพ

๕. ใช้ประโยชน์หลายประเภท

ราคาประเมินทุนทรัพย์ของที่ดินและสิ่งปลูกสร้าง

องค์การบริหารส่วนตำบลทุ่งใหญ่ อำเภอ โพธิ์ประทับช้าง จังหวัด พิจิตร

ที่	ประเภทที่ดิน	หน้าสำรวจ	เลขที่	สถานที่ตั้ง(หมู่ที่/ชุมชน/ตำบล)	ลักษณะการใช้ประโยชน์	ราคาประเมินทุนทรัพย์ของที่ดิน					คำนวณราคาประเมินทุนทรัพย์ของสิ่งปลูกสร้าง										รวมราคาประเมินของที่ดินและสิ่งปลูกสร้าง (บาท)	ราคาประเมินของที่ดินและสิ่งปลูกสร้างตามสัดส่วนการใช้ประโยชน์ (บาท)	หักมูลค่าฐานภาษีที่ได้รับยกเว้น (บาท)	คงเหลือราคาประเมินทุนทรัพย์ที่ต้องเสียภาษี (บาท)	อัตราภาษี (ร้อยละ)		
						จำนวนเนื้อที่ดิน			จำนวนเป็นตารางวา	ราคาประเมินต่อตารางวา (บาท)	รวมราคาประเมินที่ดิน (บาท)	ที่	ประเภทสิ่งปลูกสร้าง	ลักษณะสิ่งปลูกสร้าง	ลักษณะการใช้ประโยชน์	ขนาดพื้นที่สิ่งปลูกสร้าง (ตารางเมตร)	คิดเป็นสัดส่วนตามการใช้ประโยชน์ (ร้อยละ)	ราคาประเมินต่อตารางเมตร (บาท)	รวมราคาสิ่งปลูกสร้าง (บาท)	ค่าเสื่อม						ราคาประเมินหลังหักค่าเสื่อม (บาท)	
						ไร่	งาน	ตร.ว.												อายุโรงเรือน (ปี)							คิดเป็นค่าเสื่อม (บาท)
2045	ส.ป.ก.4-01		1801	หมู่ 5 ต.ทุ่งใหญ่	1	17	3	49	7149	65	464,685	-	-	-	-	-	-	-	-	-	464,685	-	-	464,685	0.01		
					2	0	1	0	100	65	6,500	-	-	-	-	-	-	-	-	-	6,500	-	-	-	0.02		
2046	ส.ป.ก.4-01		1804	หมู่ 5 ต.ทุ่งใหญ่	1	25	0	0	10000	65	650,000	-	-	-	-	-	-	-	-	-	650,000	-	-	650,000	0.01		
2047	ส.ป.ก.4-01		1805	หมู่ 5 ต.ทุ่งใหญ่	1	11	0	42	4442	65	288,730	-	-	-	-	-	-	-	-	-	288,730	-	-	288,730	0.01		
2048	น.ส.3ก	-	1812	หมู่ 1 ต.ทุ่งใหญ่	1	10	0	0	4000	65	260,000	-	-	-	-	-	-	-	-	-	260,000	-	-	260,000	0.01		
2049	น.ส.3ก	-	1813	หมู่ 1 ต.ทุ่งใหญ่	1	5	0	22	2022	50	101,100	-	-	-	-	-	-	-	-	-	101,100	-	-	101,100	0.01		
2050	น.ส.3ก	-	1814	หมู่ 1 ต.ทุ่งใหญ่	1	5	0	22	2022	50	101,100	-	-	-	-	-	-	-	-	-	101,100	-	-	101,100	0.01		
2051	น.ส.3ก	-	1815	หมู่ 1 ต.ทุ่งใหญ่	1	5	0	22	2022	50	101,100	-	-	-	-	-	-	-	-	-	101,100	-	-	101,100	0.01		
2052	น.ส.3ก		1816	หมู่ 1 ต.ทุ่งใหญ่	1	5	0	22	2022	50	101,100	-	-	-	-	-	-	-	-	-	101,100	-	-	101,100	0.01		

หมายเหตุ : ลักษณะการใช้ประโยชน์ ๑. ประกอบเกษตรกรรม

๒. อยู่อาศัย

๓. อื่นๆ

๔. ทิ้งไว้ว่างเปล่าหรือไม่ได้ทำประโยชน์ตามควรแก่สภาพ

๕. ใช้ประโยชน์หลายประเภท

ราคาประเมินทุนทรัพย์ของที่ดินและสิ่งปลูกสร้าง

องค์การบริหารส่วนตำบลทุ่งใหญ่ อำเภอ โพธิ์ประทับช้าง จังหวัด พิจิตร

ที่	ประเภทที่ดิน	หน้าสำรวจ	เลขที่	สถานที่ตั้ง(หมู่ที่/ชุมชน/ตำบล)	ลักษณะการใช้ประโยชน์	ราคาประเมินทุนทรัพย์ของที่ดิน						คำนวณราคาประเมินทุนทรัพย์ของสิ่งปลูกสร้าง										รวมราคาประเมินของที่ดินและสิ่งปลูกสร้าง (บาท)	ราคาประเมินของที่ดินและสิ่งปลูกสร้างตามสัดส่วนการใช้ประโยชน์ (บาท)	หักมูลค่าฐานภาษีที่ได้รับยกเว้น (บาท)	คงเหลือราคาประเมินทุนทรัพย์ที่ต้องเสียภาษี (บาท)	อัตราภาษี (ร้อยละ)				
						จำนวนเนื้อที่ดิน			จำนวนเป็นตารางวา	ราคาประเมินต่อตารางวา (บาท)	รวมราคาประเมินที่ดิน (บาท)	ที่	ประเภทสิ่งปลูกสร้าง	ลักษณะสิ่งปลูกสร้าง	ลักษณะการใช้ประโยชน์	ขนาดพื้นที่สิ่งปลูกสร้าง (ตารางเมตร)	คิดเป็นสัดส่วนตามการใช้ประโยชน์ (ร้อยละ)	ราคาประเมินต่อตารางเมตร (บาท)	รวมราคาสิ่งปลูกสร้าง (บาท)	ค่าเสื่อม							ราคาประเมินหลังหักค่าเสื่อม (บาท)			
						ไร่	งาน	ตร.ว.												อายุโรงเรือน (ปี)	คิดเป็นค่าเสื่อม (บาท)									
2053	น.ส.3ก		1817	หมู่ 1 ต.ทุ่งใหญ่	1	5	0	22	2022	50	101,100		-	-	-	-	-	-	-	-	-	-	-	-	101,100	-	-	101,100	0.01	
2054	ส.ป.ก.4-01		1831	หมู่ 9 ต.ทุ่งใหญ่	1	4	1	70	1770	75	132,750		-	-	-	-	-	-	-	-	-	-	-	-	-	132,750	-	-	132,750	0.01
2055	ส.ป.ก.4-01	-	1835	หมู่ 2 ต.ทุ่งใหญ่	1	15	0	0	6000	50	300,000		-	-	-	-	-	-	-	-	-	-	-	-	-	300,000	-	-	300,000	0.01
2056	ส.ป.ก.4-01	-	1837	หมู่ 2 ต.ทุ่งใหญ่	1	22	3	5	9105	65	591,825		-	-	-	-	-	-	-	-	-	-	-	-	-	591,825	-	-	591,825	0.01
2057	น.ส.3ก		1847	หมู่ 13 ต.ทุ่งใหญ่	1	9	0	0	3600	65	234,000		-	-	-	-	-	-	-	-	-	-	-	-	-	234,000	-	-	234,000	0.01
2058	ส.ป.ก.4-01		1863	หมู่ 12 ต.ทุ่งใหญ่	1	17	0	59	6859	65	445,835		-	-	-	-	-	-	-	-	-	-	-	-	-	445,835	-	-	445,835	0.01
2059	ส.ป.ก.4-01	-	1895	หมู่ 8 ต.ทุ่งใหญ่	1	15	0	0	6000	50	300,000		-	-	-	-	-	-	-	-	-	-	-	-	-	300,000	-	-	300,000	0.01
2060	ส.ป.ก.4-01	-	1896	หมู่ 8 ต.ทุ่งใหญ่	1	14	3	0	5900	80	472,000		-	-	-	-	-	-	-	-	-	-	-	-	-	472,000	-	-	472,000	0.01
					2	0	1	0	100	80	8,000		-	-	-	-	-	-	-	-	-	-	-	-	-	8,000	-	8,000	-	-

หมายเหตุ : ลักษณะการใช้ประโยชน์ ๑. ประกอบเกษตรกรรม

๒. อยู่อาศัย

๓. อื่นๆ

๔. ทิ้งไว้ว่างเปล่าหรือไม่ได้ทำประโยชน์ตามควรแก่สภาพ

๕. ใช้ประโยชน์หลายประเภท

ราคาประเมินทุนทรัพย์ของที่ดินและสิ่งปลูกสร้าง

องค์การบริหารส่วนตำบลทุ่งใหญ่ อำเภอ โพธิ์ประทับช้าง จังหวัด พิจิตร

ที่	ประเภทที่ดิน	หน้าสำรวจ	เลขที่	สถานที่ตั้ง(หมู่ที่/ชุมชน/ตำบล)	ลักษณะการใช้ประโยชน์	ราคาประเมินทุนทรัพย์ของที่ดิน					คำนวณราคาประเมินทุนทรัพย์ของสิ่งปลูกสร้าง										รวมราคาประเมินของที่ดินและสิ่งปลูกสร้าง (บาท)	ราคาประเมินของที่ดินและสิ่งปลูกสร้างตามสัดส่วนการใช้ประโยชน์ (บาท)	หักมูลค่าฐานภาษีที่ได้รับยกเว้น (บาท)	คงเหลือราคาประเมินทุนทรัพย์ที่ต้องเสียภาษี (บาท)	อัตราภาษี (ร้อยละ)			
						จำนวนเนื้อที่ดิน			จำนวนเป็นตารางวา	ราคาประเมินต่อตารางวา (บาท)	รวมราคาประเมินที่ดิน (บาท)	ที่	ประเภทสิ่งปลูกสร้าง	ลักษณะสิ่งปลูกสร้าง	ลักษณะการใช้ประโยชน์	ขนาดพื้นที่สิ่งปลูกสร้าง (ตารางเมตร)	คิดเป็นสัดส่วนตามการใช้ประโยชน์ (ร้อยละ)	ราคาประเมินต่อตารางเมตร (บาท)	รวมราคาสิ่งปลูกสร้าง (บาท)	ค่าเสื่อม						ราคาประเมินหลังหักค่าเสื่อม (บาท)		
						ไร่	งาน	ตร.ว.												อายุโรงเรือน (ปี)							คิดเป็นค่าเสื่อม (บาท)	
2061	ส.ป.ก.4-01		1897	หมู่ 11 ต.ทุ่งใหญ่	1	15	0	0	6000	65	390,000		-	-	-	-	-	-	-	-	-	-	-	390,000	-	-	390,000	0.01
					2	0	2	53	253	65	16,445		-	-	-	-	-	-	-	-	-	-	-	16,445	-	-	-	0.02
2062	ส.ป.ก.4-01		1898	หมู่ 11 ต.ทุ่งใหญ่	1	14	1	93	5793	65	376,545		-	-	-	-	-	-	-	-	-	-	-	376,545	-	-	376,545	0.01
2063	ส.ป.ก.4-01	-	1899	หมู่ 13 ต.ทุ่งใหญ่	1	7	3	64	3164	65	205,660		-	-	-	-	-	-	-	-	-	-	-	205,660	-	-	205,660	0.01
2064	ส.ป.ก.4-01	-	1900	หมู่ 11 ต.ทุ่งใหญ่	1	12	0	72	4872	65	316,680		-	-	-	-	-	-	-	-	-	-	-	316,680	-	-	316,680	0.01
2065	ส.ป.ก.4-01		1938	หมู่ 5 ต.ทุ่งใหญ่	1	13	0	0	5200	65	338,000		-	-	-	-	-	-	-	-	-	-	-	338,000	-	-	338,000	0.01
2066	ส.ป.ก.4-01		1939	หมู่ 5 ต.ทุ่งใหญ่	1	15	3	62	6362	65	413,530		-	-	-	-	-	-	-	-	-	-	-	413,530	-	-	413,530	0.01
2067	ส.ป.ก.4-01		1940	หมู่ 5 ต.ทุ่งใหญ่	2	0	2	72	272	100	27,200	247	100-บ้านพักอาศัย 1ชั้น	ตึก	2	126	100	6,450	812,700	15	162,540	650,160	677,360	-	650,160	27,200	0.02	
2068	ส.ป.ก.4-01		1941	หมู่ 9 ต.ทุ่งใหญ่	1	22	1	29	8929	65	580,385		-	-	-	-	-	-	-	-	-	-	-	580,385	-	-	580,385	0.01

หมายเหตุ : ลักษณะการใช้ประโยชน์ ๑. ประกอบเกษตรกรรม

๒. อยู่อาศัย

๓. อื่นๆ

๔. ทิ้งไว้ว่างเปล่าหรือไม่ได้ทำประโยชน์ตามควรแก่สภาพ

๕. ใช้ประโยชน์หลายประเภท

ราคาประเมินทุนทรัพย์ของที่ดินและสิ่งปลูกสร้าง

องค์การบริหารส่วนตำบลทุ่งใหญ่ อำเภอ โพธิ์ประทับช้าง จังหวัด พิจิตร

ที่	ประเภทที่ดิน	หน้าสำรวจ	เลขที่	สถานที่ตั้ง(หมู่ที่/ชุมชน/ตำบล)	ลักษณะการใช้ประโยชน์	ราคาประเมินทุนทรัพย์ของที่ดิน						คำนวณราคาประเมินทุนทรัพย์ของสิ่งปลูกสร้าง										รวมราคาประเมินของที่ดินและสิ่งปลูกสร้าง (บาท)	ราคาประเมินของที่ดินและสิ่งปลูกสร้างตามสัดส่วนการใช้ประโยชน์ (บาท)	หักมูลค่าฐานภาษีที่ได้รับยกเว้น (บาท)	คงเหลือราคาประเมินทุนทรัพย์ที่ต้องเสียภาษี (บาท)	อัตรากาษี (ร้อยละ)	
						จำนวนเนื้อที่ดิน			จำนวนเป็นตารางวา	ราคาประเมินต่อตารางวา (บาท)	รวมราคาประเมินที่ดิน (บาท)	ที่	ประเภทสิ่งปลูกสร้าง	ลักษณะสิ่งปลูกสร้าง	ลักษณะการใช้ประโยชน์	ขนาดพื้นที่สิ่งปลูกสร้าง (ตารางเมตร)	คิดเป็นสัดส่วนตามการใช้ประโยชน์ (ร้อยละ)	ราคาประเมินต่อตารางเมตร (บาท)	รวมราคาสิ่งปลูกสร้าง (บาท)	ค่าเสื่อม							ราคาประเมินหลังหักค่าเสื่อม (บาท)
						ไร่	งาน	ตร.ว.												อายุโรงเรือน (ปี)	คิดเป็นค่าเสื่อม (บาท)						
					2	3	0	0	1200	65	78,000	248	100-บ้านพักอาศัย 1ชั้น	ตึก	2	36	100	6,450	232,200	13	37,152	195,048	273,048	-	195,048	78,000	0.02
2069	ส.ป.ก.4-01		1942	หมู่ 5 ต.ทุ่งใหญ่	1	8	2	2	3402	65	221,130		-	-	-	-	-	-	-	-	-	-	221,130	-	-	221,130	0.01
2070	ส.ป.ก.4-01		1943	หมู่ 5 ต.ทุ่งใหญ่	1	7	2	26	3026	65	196,690		-	-	-	-	-	-	-	-	-	-	196,690	-	-	196,690	0.01
2071	ส.ป.ก.4-01		1944	หมู่ 9 ต.ทุ่งใหญ่	2	2	2	76	1076	65	69,940	249	100-บ้านพักอาศัย 1ชั้น	ตึก	2	54	100	6,450	348,300	18	90,558	257,742	327,682	-	257,742	69,940	0.02
2072	ส.ป.ก.4-01		1945	หมู่ 9 ต.ทุ่งใหญ่	1	18	1	70	7370	65	479,050		-	-	-	-	-	-	-	-	-	-	479,050	-	-	479,050	0.01
2073	ส.ป.ก.4-01		1946	หมู่ 10 ต.ทุ่งใหญ่	1	6	2	85	2685	65	174,525		-	-	-	-	-	-	-	-	-	-	174,525	-	-	174,525	0.01
2074	ส.ป.ก.4-01		1947	หมู่ 9 ต.ทุ่งใหญ่	1	27	2	33	11033	65	717,145		-	-	-	-	-	-	-	-	-	-	717,145	-	-	717,145	0.01
2075	ส.ป.ก.4-01		1948	หมู่ 10 ต.ทุ่งใหญ่	1	0	2	87	287	100	28,700		-	-	-	-	-	-	-	-	-	-	28,700	-	-	28,700	0.01
2076	ส.ป.ก.4-01		1949	หมู่ 5 ต.ทุ่งใหญ่	1	7	3	80	3180	65	206,700		-	-	-	-	-	-	-	-	-	-	206,700	-	-	206,700	0.01

หมายเหตุ : ลักษณะการใช้ประโยชน์ ๑. ประกอบเกษตรกรรม

๒. อยู่อาศัย

๓. อื่นๆ

๔. ทิ้งไว้ว่างเปล่าหรือไม่ได้ทำประโยชน์ตามควรแก่สภาพ

๕. ใช้ประโยชน์หลายประเภท

ราคาประเมินทุนทรัพย์ของที่ดินและสิ่งปลูกสร้าง

องค์การบริหารส่วนตำบลทุ่งใหญ่ อำเภอ โพธิ์ประทับช้าง จังหวัด พิจิตร

ที่	ประเภทที่ดิน	หน้าสำรวจ	เลขที่	สถานที่ตั้ง(หมู่ที่/ชุมชน/ตำบล)	ลักษณะการใช้ประโยชน์	ราคาประเมินทุนทรัพย์ของที่ดิน					คำนวณราคาประเมินทุนทรัพย์ของสิ่งปลูกสร้าง										รวมราคาประเมินของที่ดินและสิ่งปลูกสร้าง (บาท)	ราคาประเมินของที่ดินและสิ่งปลูกสร้างตามสัดส่วนการใช้ประโยชน์ (บาท)	หักมูลค่าฐานภาษีที่ได้รับยกเว้น (บาท)	คงเหลือราคาประเมินทุนทรัพย์ที่ต้องเสียภาษี (บาท)	อัตรากาษี (ร้อยละ)		
						จำนวนเนื้อที่ดิน			จำนวนเป็นตารางวา	ราคาประเมินต่อตารางวา (บาท)	รวมราคาประเมินที่ดิน (บาท)	ที่	ประเภทสิ่งปลูกสร้าง	ลักษณะสิ่งปลูกสร้าง	ลักษณะการใช้ประโยชน์	ขนาดพื้นที่สิ่งปลูกสร้าง (ตารางเมตร)	คิดเป็นสัดส่วนตามการใช้ประโยชน์ (ร้อยละ)	ราคาประเมินต่อตารางเมตร (บาท)	รวมราคาสิ่งปลูกสร้าง (บาท)	ค่าเสื่อม						ราคาประเมินหลังหักค่าเสื่อม (บาท)	
						ไร่	งาน	ตร.ว.												อายุโรงเรือน (ปี)							คิดเป็นค่าเสื่อม (บาท)
2077	ส.ป.ก.4-01		1950	หมู่ 5 ต.ทุ่งใหญ่	1	11	0	0	4400	50	220,000	-	-	-	-	-	-	-	-	-	220,000	-	-	220,000	0.01		
2078	ส.ป.ก.4-01		1951	หมู่ 9 ต.ทุ่งใหญ่	1	25	0	0	10000	65	650,000	-	-	-	-	-	-	-	-	-	650,000	-	-	650,000	0.01		
2079	ส.ป.ก.4-01		1956	หมู่ 5 ต.ทุ่งใหญ่	1	3	1	38	1338	65	86,970	-	-	-	-	-	-	-	-	-	86,970	-	-	86,970	0.01		
2080	ส.ป.ก.4-01		1957	หมู่ 5 ต.ทุ่งใหญ่	1	5	1	96	2196	65	142,740	-	-	-	-	-	-	-	-	-	142,740	-	-	142,740	0.01		
2081	ส.ป.ก.4-01		1961	หมู่ 9 ต.ทุ่งใหญ่	1	15	2	24	6224	50	311,200	-	-	-	-	-	-	-	-	-	311,200	-	-	311,200	0.01		
2082	ส.ป.ก.4-01		1962	หมู่ 2 ต.ทุ่งใหญ่	1	14	2	78	5878	50	293,900	-	-	-	-	-	-	-	-	-	293,900	-	-	293,900	0.01		
2083	ส.ป.ก.4-01		1963	หมู่ 9 ต.ทุ่งใหญ่	1	10	1	22	4122	50	206,100	-	-	-	-	-	-	-	-	-	206,100	-	-	206,100	0.01		
2084	ส.ป.ก.4-01		1964	หมู่ 2 ต.ทุ่งใหญ่	1	29	3	26	11926	65	775,190	-	-	-	-	-	-	-	-	-	775,190	-	-	775,190	0.01		
2085	ส.ป.ก.4-01		1971	หมู่ 2 ต.ทุ่งใหญ่	2	3	3	42	1542	90	138,780	-	-	-	-	-	-	-	-	-	138,780	-	-	138,780	0.02		

หมายเหตุ : ลักษณะการใช้ประโยชน์ ๑. ประกอบเกษตรกรรม

๒. อยู่อาศัย

๓. อื่นๆ

๔. ทิ้งไว้ว่างเปล่าหรือไม่ได้ทำประโยชน์ตามควรแก่สภาพ

๕. ใช้ประโยชน์หลายประเภท

ราคาประเมินทุนทรัพย์ของที่ดินและสิ่งปลูกสร้าง

องค์การบริหารส่วนตำบลทุ่งใหญ่ อำเภอ โพธิ์ประทับช้าง จังหวัด พิจิตร

ที่	ประเภทที่ดิน	หน้าสำรวจ	เลขที่	สถานที่ตั้ง(หมู่ที่/ชุมชน/ตำบล)	ลักษณะการใช้ประโยชน์	ราคาประเมินทุนทรัพย์ของที่ดิน					คำนวณราคาประเมินทุนทรัพย์ของสิ่งปลูกสร้าง										รวมราคาประเมินของที่ดินและสิ่งปลูกสร้าง (บาท)	ราคาประเมินของที่ดินและสิ่งปลูกสร้างตามสัดส่วนการใช้ประโยชน์ (บาท)	หักมูลค่าฐานภาษีที่ได้รับยกเว้น (บาท)	คงเหลือราคาประเมินทุนทรัพย์ที่ต้องเสียภาษี (บาท)	อัตรากาษี (ร้อยละ)						
						จำนวนเนื้อที่ดิน			จำนวนเป็นตารางวา	ราคาประเมินต่อตารางวา (บาท)	รวมราคาประเมินที่ดิน (บาท)	ที่	ประเภทสิ่งปลูกสร้าง	ลักษณะสิ่งปลูกสร้าง	ลักษณะการใช้ประโยชน์	ขนาดพื้นที่สิ่งปลูกสร้าง (ตารางเมตร)	คิดเป็นสัดส่วนตามการใช้ประโยชน์ (ร้อยละ)	ราคาประเมินต่อตารางเมตร (บาท)	รวมราคาสิ่งปลูกสร้าง (บาท)	ค่าเสื่อม						ราคาประเมินหลังหักค่าเสื่อม (บาท)					
						ไร่	งาน	ตร.ว.												อายุโรงเรือน (ปี)							คิดเป็นค่าเสื่อม (บาท)				
2086	ส.ป.ก.4-01		1972	หมู่ 2 ต.ทุ่งใหญ่	1	2	1	49	949	50	47,450	-	-	-	-	-	-	-	-	-	-	-	-	-	-	-	47,450	-	-	47,450	0.01
2087	ส.ป.ก.4-01		1973	หมู่ 2 ต.ทุ่งใหญ่	1	15	0	0	6000	50	300,000	-	-	-	-	-	-	-	-	-	-	-	-	-	-	-	300,000	-	-	300,000	0.01
2088	ส.ป.ก.4-01		1974	หมู่ 2 ต.ทุ่งใหญ่	1	23	2	0	9400	65	611,000	-	-	-	-	-	-	-	-	-	-	-	-	-	-	-	611,000	-	-	611,000	0.01
2089	ส.ป.ก.4-01		1977	หมู่ 2 ต.ทุ่งใหญ่	1	6	0	0	2400	50	120,000	-	-	-	-	-	-	-	-	-	-	-	-	-	-	-	120,000	-	-	120,000	0.01
2090	ส.ป.ก.4-01		1978	หมู่ 2 ต.ทุ่งใหญ่	1	20	1	44	8144	65	529,360	-	-	-	-	-	-	-	-	-	-	-	-	-	-	-	529,360	-	-	529,360	0.01
2091	ส.ป.ก.4-01		1979	ต.ทุ่งใหญ่								-	-	-	-	-	-	-	-	-	-	-	-	-	-	-	-	-	-	-	-
2092	ส.ป.ก.4-01		1980	หมู่ 13 ต.ทุ่งใหญ่	1	20	2	8	8208	50	410,400	-	-	-	-	-	-	-	-	-	-	-	-	-	-	-	410,400	-	-	410,400	0.01
2093	ส.ป.ก.4-01		1981	หมู่ 13 ต.ทุ่งใหญ่	1	22	0	35	8835	50	441,750	-	-	-	-	-	-	-	-	-	-	-	-	-	-	-	441,750	-	-	441,750	0.01
2094	ส.ป.ก.4-01		1994	หมู่ 6 ต.ทุ่งใหญ่	1	6	3	98	2798	100	279,800	-	-	-	-	-	-	-	-	-	-	-	-	-	-	-	279,800	-	-	279,800	0.01

หมายเหตุ : ลักษณะการใช้ประโยชน์ ๑. ประกอบเกษตรกรรม

๒. อยู่อาศัย

๓. อื่นๆ

๔. ทั้งไว้ว่างเปล่าหรือไม่ได้ทำประโยชน์ตามควรแก่สภาพ

๕. ใช้ประโยชน์หลายประเภท

ราคาประเมินทุนทรัพย์ของที่ดินและสิ่งปลูกสร้าง

องค์การบริหารส่วนตำบลทุ่งใหญ่ อำเภอ โพธิ์ประทับช้าง จังหวัด พิจิตร

ที่	ประเภทที่ดิน	หน้าสำรวจ	เลขที่	สถานที่ตั้ง(หมู่ที่/ชุมชน/ตำบล)	ลักษณะการใช้ประโยชน์	ราคาประเมินทุนทรัพย์ของที่ดิน						คำนวณราคาประเมินทุนทรัพย์ของสิ่งปลูกสร้าง										รวมราคาประเมินของที่ดินและสิ่งปลูกสร้าง (บาท)	ราคาประเมินของที่ดินและสิ่งปลูกสร้างตามสัดส่วนการใช้ประโยชน์ (บาท)	หักมูลค่าฐานภาษีที่ได้รับยกเว้น (บาท)	คงเหลือราคาประเมินทุนทรัพย์ที่ต้องเสียภาษี (บาท)	อัตราภาษี (ร้อยละ)		
						จำนวนเนื้อที่ดิน			จำนวนเป็นตารางวา	ราคาประเมินต่อตารางวา (บาท)	รวมราคาประเมินที่ดิน (บาท)	ที่	ประเภทสิ่งปลูกสร้าง	ลักษณะสิ่งปลูกสร้าง	ลักษณะการใช้ประโยชน์	ขนาดพื้นที่สิ่งปลูกสร้าง (ตารางเมตร)	คิดเป็นสัดส่วนตามการใช้ประโยชน์ (ร้อยละ)	ราคาประเมินต่อตารางเมตร (บาท)	รวมราคาสิ่งปลูกสร้าง (บาท)	ค่าเสื่อม							ราคาประเมินหลังหักค่าเสื่อม (บาท)	
						ไร่	งาน	ตร.ว.												อายุโรงเรือน (ปี)	คิดเป็นค่าเสื่อม (บาท)							
2095	ส.ป.ก.4-01	-	1995	หมู่ 8 ต.ทุ่งใหญ่	1	15	3	29	6329	65	411,385	-	-	-	-	-	-	-	-	-	-	-	-	411,385	-	-	411,385	0.01
2096	ส.ป.ก.4-01	-	1996	หมู่ 8 ต.ทุ่งใหญ่	1	1	0	0	400	100	40,000	-	-	-	-	-	-	-	-	-	-	-	-	40,000	-	-	40,000	0.01
2097	ส.ป.ก.4-01	-	2027	หมู่ 6 ต.ทุ่งใหญ่	1	10	1	40	4140	50	207,000	-	-	-	-	-	-	-	-	-	-	-	-	207,000	-	-	207,000	0.01
2098	ส.ป.ก.4-01	-	2028	หมู่ 4 ต.ทุ่งใหญ่	1	19	2	28	7828	50	391,400	-	-	-	-	-	-	-	-	-	-	-	-	391,400	-	-	391,400	0.01
2099	ส.ป.ก.4-01	-	2029	หมู่ 6 ต.ทุ่งใหญ่	1	10	1	40	4140	65	269,100	-	-	-	-	-	-	-	-	-	-	-	-	269,100	-	-	269,100	0.01
2100	ส.ป.ก.4-01	-	2030	หมู่ 5 ต.ทุ่งใหญ่	1	15	3	1	6301	65	409,565	-	-	-	-	-	-	-	-	-	-	-	-	409,565	-	-	409,565	0.01
2101	ส.ป.ก.4-01	-	2031	หมู่ 5 ต.ทุ่งใหญ่	1	8	3	11	3511	95	333,545	-	-	-	-	-	-	-	-	-	-	-	-	333,545	-	-	333,545	0.01
2102	ส.ป.ก.4-01	-	2032	หมู่ 5 ต.ทุ่งใหญ่	1	6	0	0	2400	65	156,000	-	-	-	-	-	-	-	-	-	-	-	-	156,000	-	-	156,000	0.01
2103	ส.ป.ก.4-01	-	2033	หมู่ 17 ต.ทุ่งใหญ่	1	7	0	3	2803	50	140,150	-	-	-	-	-	-	-	-	-	-	-	-	140,150	-	-	140,150	0.01

หมายเหตุ : ลักษณะการใช้ประโยชน์ ๑. ประกอบเกษตรกรรม

๒. อยู่อาศัย

๓. อื่นๆ

๔. ทิ้งไว้ว่างเปล่าหรือไม่ได้ทำประโยชน์ตามควรแก่สภาพ

๕. ใช้ประโยชน์หลายประเภท

ราคาประเมินทุนทรัพย์ของที่ดินและสิ่งปลูกสร้าง

องค์การบริหารส่วนตำบลทุ่งใหญ่ อำเภอ โพธิ์ประทับช้าง จังหวัด พิจิตร

ที่	ประเภทที่ดิน	หน้าสำรวจ	เลขที่	สถานที่ตั้ง(หมู่ที่/ชุมชน/ตำบล)	ลักษณะการใช้ประโยชน์	ราคาประเมินทุนทรัพย์ของที่ดิน						คำนวณราคาประเมินทุนทรัพย์ของสิ่งปลูกสร้าง										รวมราคาประเมินของที่ดินและสิ่งปลูกสร้าง (บาท)	ราคาประเมินของที่ดินและสิ่งปลูกสร้างตามสัดส่วนการใช้ประโยชน์ (บาท)	หักมูลค่าฐานภาษีที่ได้รับยกเว้น (บาท)	คงเหลือราคาประเมินทุนทรัพย์ที่ต้องเสียภาษี (บาท)	อัตราภาษี (ร้อยละ)			
						จำนวนเนื้อที่ดิน			จำนวนเป็นตารางวา	ราคาประเมินต่อตารางวา (บาท)	รวมราคาประเมินที่ดิน (บาท)	ที่	ประเภทสิ่งปลูกสร้าง	ลักษณะสิ่งปลูกสร้าง	ลักษณะการใช้ประโยชน์	ขนาดพื้นที่สิ่งปลูกสร้าง (ตารางเมตร)	คิดเป็นสัดส่วนตามการใช้ประโยชน์ (ร้อยละ)	ราคาประเมินต่อตารางเมตร (บาท)	รวมราคาสิ่งปลูกสร้าง (บาท)	ค่าเสื่อม							ราคาประเมินหลังหักค่าเสื่อม (บาท)		
						ไร่	งาน	ตร.ว.												อายุโรงเรือน (ปี)	คิดเป็นค่าเสื่อม (บาท)								
2104	ส.ป.ก.4-01	-	2034	หมู่ 6 ต.ทุ่งใหญ่	1	16	3	94	6794	65	441,610	-	-	-	-	-	-	-	-	-	-	-	-	441,610	-	-	441,610	0.01	
2105	ส.ป.ก.4-01	-	2035	หมู่ 3 ต.ทุ่งใหญ่	1	2	3	56	1156	100	115,600	-	-	-	-	-	-	-	-	-	-	-	-	-	115,600	-	-	115,600	0.01
2106	ส.ป.ก.4-01	-	2036	หมู่ 3 ต.ทุ่งใหญ่	1	22	2	91	9091	65	590,915	-	-	-	-	-	-	-	-	-	-	-	-	-	590,915	-	-	590,915	0.01
2107	ส.ป.ก.4-01	-	2037	หมู่ 17 ต.ทุ่งใหญ่	1	7	0	0	2800	65	182,000	-	-	-	-	-	-	-	-	-	-	-	-	-	182,000	-	-	182,000	0.01
2108	ส.ป.ก.4-01	-	2038	หมู่ 17 ต.ทุ่งใหญ่	1	8	2	62	3462	65	225,030	-	-	-	-	-	-	-	-	-	-	-	-	-	225,030	-	-	225,030	0.01
2109	ส.ป.ก.4-01	-	2039	หมู่ 17 ต.ทุ่งใหญ่	1	7	0	0	2800	50	140,000	-	-	-	-	-	-	-	-	-	-	-	-	-	140,000	-	-	140,000	0.01
2110	ส.ป.ก.4-01	-	2040	หมู่ 17 ต.ทุ่งใหญ่	1	7	0	0	2800	65	182,000	-	-	-	-	-	-	-	-	-	-	-	-	-	182,000	-	-	182,000	0.01
2111	ส.ป.ก.4-01	-	2041	หมู่ 17 ต.ทุ่งใหญ่	1	7	0	11	2811	65	182,715	-	-	-	-	-	-	-	-	-	-	-	-	-	182,715	-	-	182,715	0.01
2112	ส.ป.ก.4-01	-	2044	หมู่ 11 ต.ทุ่งใหญ่	1	10	0	30	4030	50	201,500	-	-	-	-	-	-	-	-	-	-	-	-	-	201,500	-	-	201,500	0.01

หมายเหตุ : ลักษณะการใช้ประโยชน์ ๑. ประกอบเกษตรกรรม

๒. อยู่อาศัย

๓. อื่นๆ

๔. ทั้งไว้ว่างเปล่าหรือไม่ได้ทำประโยชน์ตามควรแก่สภาพ

๕. ใช้ประโยชน์หลายประเภท

ราคาประเมินทุนทรัพย์ของที่ดินและสิ่งปลูกสร้าง

องค์การบริหารส่วนตำบลทุ่งใหญ่ อำเภอ โพธิ์ประทับช้าง จังหวัด พิจิตร

ที่	ประเภทที่ดิน	หน้าสำรวจ	เลขที่	สถานที่ตั้ง(หมู่ที่/ชุมชน/ตำบล)	ลักษณะการใช้ประโยชน์	ราคาประเมินทุนทรัพย์ของที่ดิน					คำนวณราคาประเมินทุนทรัพย์ของสิ่งปลูกสร้าง									รวมราคาประเมินของที่ดินและสิ่งปลูกสร้าง(บาท)	ราคาประเมินของที่ดินและสิ่งปลูกสร้างตามสัดส่วนการใช้ประโยชน์(บาท)	หักมูลค่าฐานภาษีที่ได้รับยกเว้น(บาท)	คงเหลือราคาประเมินทุนทรัพย์ที่ต้องเสียภาษี(บาท)	อัตราภาษี(ร้อยละ)																				
						จำนวนเนื้อที่ดิน			จำนวนเป็นตารางวา	ราคาประเมินต่อตารางวา(บาท)	รวมราคาประเมินที่ดิน(บาท)	ที่	ประเภทสิ่งปลูกสร้าง	ลักษณะสิ่งปลูกสร้าง	ลักษณะการใช้ประโยชน์	ขนาดพื้นที่สิ่งปลูกสร้าง(ตารางเมตร)	คิดเป็นสัดส่วนตามการใช้ประโยชน์(ร้อยละ)	ราคาประเมินต่อตารางเมตร(บาท)	รวมราคาสิ่งปลูกสร้าง(บาท)						ค่าเสื่อม		ราคาประเมินหลังหักค่าเสื่อม(บาท)																	
						ไร่	งาน	ตร.ว.																	อายุโรงเรือน(ปี)	คิดเป็นค่าเสื่อม(บาท)																		
2113	ส.ป.ก.4-01	-	2086	ต.ทุ่งใหญ่																																								
2114	ส.ป.ก.4-01	-	2088	หมู่ 7 ต.ทุ่งใหญ่	1	12	2	37	5037	50	251,850		-	-	-	-	-	-	-	-	-	-	-	-	-	-	-	-	-	-	-	-	-	-	-	-	-	-	-	-	-	0.01		
2115	ส.ป.ก.4-01		2089	หมู่ 3 ต.ทุ่งใหญ่	1	33	1	8	13308	65	865,020		-	-	-	-	-	-	-	-	-	-	-	-	-	-	-	-	-	-	-	-	-	-	-	-	-	-	-	-	0.01			
2116	ส.ป.ก.4-01		2097	หมู่ 12 ต.ทุ่งใหญ่	1	9	3	92	3992	50	199,600		-	-	-	-	-	-	-	-	-	-	-	-	-	-	-	-	-	-	-	-	-	-	-	-	-	-	-	0.01				
2117	ส.ป.ก.4-01		2098	หมู่ 2 ต.ทุ่งใหญ่	1	17	2	51	7051	50	352,550		-	-	-	-	-	-	-	-	-	-	-	-	-	-	-	-	-	-	-	-	-	-	-	-	-	-	-	0.01				
2118	ส.ป.ก.4-01		2099	หมู่ 2 ต.ทุ่งใหญ่	1	15	0	0	6000	50	300,000		-	-	-	-	-	-	-	-	-	-	-	-	-	-	-	-	-	-	-	-	-	-	-	-	-	-	0.01					
2119	ส.ป.ก.4-01		2100	หมู่ 2 ต.ทุ่งใหญ่	1	23	0	25	9225	65	599,625		-	-	-	-	-	-	-	-	-	-	-	-	-	-	-	-	-	-	-	-	-	-	-	-	-	-	0.01					
2120	ส.ป.ก.4-01		2101	หมู่ 2 ต.ทุ่งใหญ่	1	22	0	69	8869	50	443,450		-	-	-	-	-	-	-	-	-	-	-	-	-	-	-	-	-	-	-	-	-	-	-	-	-	-	0.01					
2121	ส.ป.ก.4-01		2102	หมู่ 2 ต.ทุ่งใหญ่	1	6	3	94	2794	110	307,340		-	-	-	-	-	-	-	-	-	-	-	-	-	-	-	-	-	-	-	-	-	-	-	-	-	-	0.01					

หมายเหตุ : ลักษณะการใช้ประโยชน์ ๑. ประกอบเกษตรกรรม

๒. อยู่อาศัย

๓. อื่นๆ

๔. ทิ้งไว้ว่างเปล่าหรือไม่ได้ทำประโยชน์ตามควรแก่สภาพ

๕. ใช้ประโยชน์หลายประเภท

ราคาประเมินทุนทรัพย์ของที่ดินและสิ่งปลูกสร้าง

องค์การบริหารส่วนตำบลทุ่งใหญ่ อำเภอ โพธิ์ประทับช้าง จังหวัด พิจิตร

ที่	ประเภทที่ดิน	หน้าสำรวจ	เลขที่	สถานที่ตั้ง(หมู่ที่/ชุมชน/ตำบล)	ลักษณะการใช้ประโยชน์	ราคาประเมินทุนทรัพย์ของที่ดิน					คำนวณราคาประเมินทุนทรัพย์ของสิ่งปลูกสร้าง										รวมราคาประเมินของที่ดินและสิ่งปลูกสร้าง (บาท)	ราคาประเมินของที่ดินและสิ่งปลูกสร้างตามสัดส่วนการใช้ประโยชน์ (บาท)	หักมูลค่าฐานภาษีที่ได้รับยกเว้น (บาท)	คงเหลือราคาประเมินทุนทรัพย์ที่ต้องเสียภาษี (บาท)	อัตรากาษี (ร้อยละ)			
						จำนวนเนื้อที่ดิน			จำนวนเป็นตารางวา	ราคาประเมินต่อตารางวา (บาท)	รวมราคาประเมินที่ดิน (บาท)	ที่	ประเภทสิ่งปลูกสร้าง	ลักษณะสิ่งปลูกสร้าง	ลักษณะการใช้ประโยชน์	ขนาดพื้นที่สิ่งปลูกสร้าง (ตารางเมตร)	คิดเป็นสัดส่วนตามการใช้ประโยชน์ (ร้อยละ)	ราคาประเมินต่อตารางเมตร (บาท)	รวมราคาสิ่งปลูกสร้าง (บาท)	ค่าเสื่อม						ราคาประเมินหลังหักค่าเสื่อม (บาท)		
						ไร่	งาน	ตร.ว.												อายุโรงเรือน (ปี)							คิดเป็นค่าเสื่อม (บาท)	
2122	ส.ป.ก.4-01		2103	หมู่ 2 ต.ทุ่งใหญ่	1	9	2	38	3838	95	364,610		-	-	-	-	-	-	-	-	-	-	-	364,610	-	-	364,610	0.01
2123	ส.ป.ก.4-01	-	2105	หมู่ 8 ต.ทุ่งใหญ่	1	22	0	11	8811	50	440,550		-	-	-	-	-	-	-	-	-	-	-	440,550	-	-	440,550	0.01
2124	ส.ป.ก.4-01		2106	หมู่ 11 ต.ทุ่งใหญ่	1	9	0	3	3603	65	234,195		-	-	-	-	-	-	-	-	-	-	-	234,195	-	-	234,195	0.01
2125	ส.ป.ก.4-01	-	2107	หมู่ 11 ต.ทุ่งใหญ่	1	10	0	0	4000	65	260,000		-	-	-	-	-	-	-	-	-	-	-	260,000	-	-	260,000	0.01
2126	ส.ป.ก.4-01	-	2110	หมู่ 15 ต.ทุ่งใหญ่	1	7	1	27	2927	65	190,255		-	-	-	-	-	-	-	-	-	-	-	190,255	-	-	190,255	0.01
2127	ส.ป.ก.4-01	-	2114	หมู่ 2 ต.ทุ่งใหญ่	1	20	1	17	8117	50	405,850		-	-	-	-	-	-	-	-	-	-	-	405,850	-	-	405,850	0.01
2128	ส.ป.ก.4-01	-	2141	หมู่ 14 ต.ทุ่งใหญ่	1	5	3	6	2306	65	149,890		-	-	-	-	-	-	-	-	-	-	-	149,890	-	-	149,890	0.01
2129	ส.ป.ก.4-01		2142	หมู่ 3 ต.ทุ่งใหญ่	1	4	2	92	1892	50	94,600		-	-	-	-	-	-	-	-	-	-	-	94,600	-	-	94,600	0.01
2130	ส.ป.ก.4-01		2143	หมู่ 15 ต.ทุ่งใหญ่	1	2	1	40	940	100	94,000		-	-	-	-	-	-	-	-	-	-	-	94,000	-	-	94,000	0.01

หมายเหตุ : ลักษณะการใช้ประโยชน์ ๑. ประกอบเกษตรกรรม

๒. อยู่อาศัย

๓. อื่นๆ

๔. ทิ้งไว้ว่างเปล่าหรือไม่ได้ทำประโยชน์ตามควรแก่สภาพ

๕. ใช้ประโยชน์หลายประเภท

ราคาประเมินทุนทรัพย์ของที่ดินและสิ่งปลูกสร้าง

องค์การบริหารส่วนตำบลทุ่งใหญ่ อำเภอ โพธิ์ประทับช้าง จังหวัด พิจิตร

ที่	ประเภทที่ดิน	หน้าสำรวจ	เลขที่	สถานที่ตั้ง(หมู่ที่/ชุมชน/ตำบล)	ลักษณะการใช้ประโยชน์	ราคาประเมินทุนทรัพย์ของที่ดิน					คำนวณราคาประเมินทุนทรัพย์ของสิ่งปลูกสร้าง										รวมราคาประเมินของที่ดินและสิ่งปลูกสร้าง (บาท)	ราคาประเมินของที่ดินและสิ่งปลูกสร้างตามสัดส่วนการใช้ประโยชน์ (บาท)	หักมูลค่าฐานภาษีที่ได้รับยกเว้น (บาท)	คงเหลือราคาประเมินทุนทรัพย์ที่ต้องเสียภาษี (บาท)	อัตรากาษี (ร้อยละ)			
						จำนวนเนื้อที่ดิน			จำนวนเป็นตารางวา	ราคาประเมินต่อตารางวา (บาท)	รวมราคาประเมินที่ดิน (บาท)	ที่	ประเภทสิ่งปลูกสร้าง	ลักษณะสิ่งปลูกสร้าง	ลักษณะการใช้ประโยชน์	ขนาดพื้นที่สิ่งปลูกสร้าง (ตารางเมตร)	คิดเป็นสัดส่วนตามการใช้ประโยชน์ (ร้อยละ)	ราคาประเมินต่อตารางเมตร (บาท)	รวมราคาสิ่งปลูกสร้าง (บาท)	ค่าเสื่อม						ราคาประเมินหลังหักค่าเสื่อม (บาท)		
						ไร่	งาน	ตร.ว.												อายุโรงเรือน (ปี)							คิดเป็นค่าเสื่อม (บาท)	
2131	ส.ป.ก.4-01		2145	หมู่ 3 ต.ทุ่งใหญ่	1	6	3	51	2751	65	178,815		-	-	-	-	-	-	-	-	-	-	-	178,815	-	-	178,815	0.01
2132	ส.ป.ก.4-01		2146	หมู่ 3 ต.ทุ่งใหญ่	1	14	0	44	5644	50	282,200		-	-	-	-	-	-	-	-	-	-	-	282,200	-	-	282,200	0.01
2133	ส.ป.ก.4-01	-	2147	หมู่ 17 ต.ทุ่งใหญ่	1	1	3	67	767	50	38,350		-	-	-	-	-	-	-	-	-	-	-	38,350	-	-	38,350	0.01
2134	ส.ป.ก.4-01	-	2148	หมู่ 10 ต.ทุ่งใหญ่	1	3	1	55	1355	100	135,500		-	-	-	-	-	-	-	-	-	-	-	135,500	-	-	135,500	0.01
2135	ส.ป.ก.4-01	-	2149	หมู่ 3 ต.ทุ่งใหญ่	1	35	3	98	14398	65	935,870		-	-	-	-	-	-	-	-	-	-	-	935,870	-	-	935,870	0.01
2136	ส.ป.ก.4-01	-	2150	หมู่ 17 ต.ทุ่งใหญ่	1	3	2	43	1443	50	72,150		-	-	-	-	-	-	-	-	-	-	-	72,150	-	-	72,150	0.01
2137	ส.ป.ก.4-01	-	2151	หมู่ 5 ต.ทุ่งใหญ่	1	12	0	53	4853	50	242,650		-	-	-	-	-	-	-	-	-	-	-	242,650	-	-	242,650	0.01
2138	ส.ป.ก.4-01	-	2152	หมู่ 4 ต.ทุ่งใหญ่	1	32	1	25	12925	65	840,125		-	-	-	-	-	-	-	-	-	-	-	840,125	-	-	840,125	0.01
2139	ส.ป.ก.4-01	-	2153	หมู่ 4 ต.ทุ่งใหญ่	1	8	3	7	3507	65	227,955		-	-	-	-	-	-	-	-	-	-	-	227,955	-	-	227,955	0.01

หมายเหตุ : ลักษณะการใช้ประโยชน์ ๑. ประกอบเกษตรกรรม

๒. อยู่อาศัย

๓. อื่นๆ

๔. ทิ้งไว้ว่างเปล่าหรือไม่ได้ทำประโยชน์ตามควรแก่สภาพ

๕. ใช้ประโยชน์หลายประเภท

ราคาประเมินทุนทรัพย์ของที่ดินและสิ่งปลูกสร้าง

องค์การบริหารส่วนตำบลทุ่งใหญ่ อำเภอ โพธิ์ประทับช้าง จังหวัด พิจิตร

ที่	ประเภทที่ดิน	หน้าสำรวจ	เลขที่	สถานที่ตั้ง(หมู่ที่/ชุมชน/ตำบล)	ลักษณะการใช้ประโยชน์	ราคาประเมินทุนทรัพย์ของที่ดิน						คำนวณราคาประเมินทุนทรัพย์ของสิ่งปลูกสร้าง									รวมราคาประเมินของที่ดินและสิ่งปลูกสร้าง (บาท)	ราคาประเมินของที่ดินและสิ่งปลูกสร้างตามสัดส่วนการใช้ประโยชน์ (บาท)	หักมูลค่าฐานภาษีที่ได้รับยกเว้น (บาท)	คงเหลือราคาประเมินทุนทรัพย์ที่ต้องเสียภาษี (บาท)	อัตราภาษี (ร้อยละ)		
						จำนวนเนื้อที่ดิน			จำนวนเป็นตารางวา	ราคาประเมินต่อตารางวา (บาท)	รวมราคาประเมินที่ดิน (บาท)	ที่	ประเภทสิ่งปลูกสร้าง	ลักษณะสิ่งปลูกสร้าง	ลักษณะการใช้ประโยชน์	ขนาดพื้นที่สิ่งปลูกสร้าง (ตารางเมตร)	คิดเป็นสัดส่วนตามการใช้ประโยชน์ (ร้อยละ)	ราคาประเมินต่อตารางเมตร (บาท)	รวมราคาสิ่งปลูกสร้าง (บาท)	ค่าเสื่อม						ราคาประเมินหลังหักค่าเสื่อม (บาท)	
						ไร่	งาน	ตร.ว.												อายุโรงเรือน (ปี)							คิดเป็นค่าเสื่อม (บาท)
2140	ส.ป.ก.4-01	-	2156	หมู่ 14 ต.ทุ่งใหญ่	1	21	1	61	8561	65	556,465	-	-	-	-	-	-	-	-	-	556,465	-	-	556,465	0.01		
2141	ส.ป.ก.4-01		2157	หมู่ 13 ต.ทุ่งใหญ่	1	18	2	0	7400	65	481,000	-	-	-	-	-	-	-	-	-	481,000	-	-	481,000	0.01		
					2	0	2	0	200	65	13,000	-	-	-	-	-	-	-	-	-	13,000	-	13,000	-	-		
2142	ส.ป.ก.4-01		2191	หมู่ 15 ต.ทุ่งใหญ่	1	25	0	0	10000	50	500,000	-	-	-	-	-	-	-	-	-	500,000	-	-	500,000	0.01		
2143	ส.ป.ก.4-01		2200	หมู่ 9 ต.ทุ่งใหญ่	1	16	1	88	6588	65	428,220	-	-	-	-	-	-	-	-	-	428,220	-	-	428,220	0.01		
2144	ส.ป.ก.4-01		2201	หมู่ 9 ต.ทุ่งใหญ่	1	20	0	0	8000	80	640,000	-	-	-	-	-	-	-	-	-	640,000	-	-	640,000	0.01		
2145	ส.ป.ก.4-01		2202	หมู่ 5 ต.ทุ่งใหญ่	1	10	1	37	4137	65	268,905	-	-	-	-	-	-	-	-	-	268,905	-	-	268,905	0.01		
2146	ส.ป.ก.4-01		2203	หมู่ 5 ต.ทุ่งใหญ่	1	6	3	76	2776	65	180,440	-	-	-	-	-	-	-	-	-	180,440	-	-	180,440	0.01		
					2	0	3	0	300	65	19,500	-	-	-	-	-	-	-	-	-	19,500	-	-	-	0.02		

หมายเหตุ : ลักษณะการใช้ประโยชน์ ๑. ประกอบเกษตรกรรม

๒. อยู่อาศัย

๓. อื่นๆ

๔. ทิ้งไว้ว่างเปล่าหรือไม่ได้ทำประโยชน์ตามควรแก่สภาพ

๕. ใช้ประโยชน์หลายประเภท

ราคาประเมินทุนทรัพย์ของที่ดินและสิ่งปลูกสร้าง

องค์การบริหารส่วนตำบลทุ่งใหญ่ อำเภอ โพธิ์ประทับช้าง จังหวัด พิจิตร

ที่	ประเภทที่ดิน	หน้าสำรวจ	เลขที่	สถานที่ตั้ง(หมู่ที่/ชุมชน/ตำบล)	ลักษณะการใช้ประโยชน์	ราคาประเมินทุนทรัพย์ของที่ดิน					คำนวณราคาประเมินทุนทรัพย์ของสิ่งปลูกสร้าง										รวมราคาประเมินของที่ดินและสิ่งปลูกสร้าง (บาท)	ราคาประเมินของที่ดินและสิ่งปลูกสร้างตามสัดส่วนการใช้ประโยชน์ (บาท)	หักมูลค่าฐานภาษีที่ได้รับยกเว้น (บาท)	คงเหลือราคาประเมินทุนทรัพย์ที่ต้องเสียภาษี (บาท)	อัตราภาษี (ร้อยละ)				
						จำนวนเนื้อที่ดิน			จำนวนเป็นตารางวา	ราคาประเมินต่อตารางวา (บาท)	รวมราคาประเมินที่ดิน (บาท)	ที่	ประเภทสิ่งปลูกสร้าง	ลักษณะสิ่งปลูกสร้าง	ลักษณะการใช้ประโยชน์	ขนาดพื้นที่สิ่งปลูกสร้าง (ตารางเมตร)	คิดเป็นสัดส่วนตามการใช้ประโยชน์ (ร้อยละ)	ราคาประเมินต่อตารางเมตร (บาท)	รวมราคาสิ่งปลูกสร้าง (บาท)	ค่าเสื่อม						ราคาประเมินหลังหักค่าเสื่อม (บาท)			
						ไร่	งาน	ตร.ว.												อายุโรงเรือน (ปี)							คิดเป็นค่าเสื่อม (บาท)		
2147	ส.ป.ก.4-01		2204	หมู่ 9 ต.ทุ่งใหญ่	1	14	0	93	5693	50	284,650		-	-	-	-	-	-	-	-	-	-	-	284,650	-	-	284,650	0.01	
2148	ส.ป.ก.4-01		2205	หมู่ 5 ต.ทุ่งใหญ่	1	23	1	50	9350	50	467,500		-	-	-	-	-	-	-	-	-	-	-	-	467,500	-	-	467,500	0.01
2149	ส.ป.ก.4-01		2206	หมู่ 9 ต.ทุ่งใหญ่	1	19	0	0	7600	50	380,000		-	-	-	-	-	-	-	-	-	-	-	-	380,000	-	-	380,000	0.01
2150	ส.ป.ก.4-01	-	2212	หมู่ 2 ต.ทุ่งใหญ่	1	20	1	22	8122	65	527,930		-	-	-	-	-	-	-	-	-	-	-	-	527,930	-	-	527,930	0.01
2151	ส.ป.ก.4-01		2215	หมู่ 9 ต.ทุ่งใหญ่	1	18	3	93	7593	65	493,545		-	-	-	-	-	-	-	-	-	-	-	-	493,545	-	-	493,545	0.01
2152	ส.ป.ก.4-01	-	2225	หมู่ 2 ต.ทุ่งใหญ่	1	11	2	12	4612	65	299,780		-	-	-	-	-	-	-	-	-	-	-	-	299,780	-	-	299,780	0.01
2153	ส.ป.ก.4-01		2270	หมู่ 5 ต.ทุ่งใหญ่	1	2	0	2	802	130	104,260		-	-	-	-	-	-	-	-	-	-	-	-	104,260	-	-	104,260	0.01
2154	ส.ป.ก.4-01		2271	หมู่ 2 ต.ทุ่งใหญ่	1	16	3	21	6721	65	436,865		-	-	-	-	-	-	-	-	-	-	-	-	436,865	-	-	436,865	0.01
2155	ส.ป.ก.4-01		2272	หมู่ 2 ต.ทุ่งใหญ่	1	16	3	21	6721	50	336,050		-	-	-	-	-	-	-	-	-	-	-	-	336,050	-	-	336,050	0.01

หมายเหตุ : ลักษณะการใช้ประโยชน์ ๑. ประกอบเกษตรกรรม

๒. อยู่อาศัย

๓. อื่นๆ

๔. ทิ้งไว้ว่างเปล่าหรือไม่ได้ทำประโยชน์ตามควรแก่สภาพ

๕. ใช้ประโยชน์หลายประเภท

ราคาประเมินทุนทรัพย์ของที่ดินและสิ่งปลูกสร้าง

องค์การบริหารส่วนตำบลทุ่งใหญ่ อำเภอ โพธิ์ประทับช้าง จังหวัด พิจิตร

ที่	ประเภทที่ดิน	หน้าสำรวจ	เลขที่	สถานที่ตั้ง(หมู่ที่/ชุมชน/ตำบล)	ลักษณะการใช้ประโยชน์	ราคาประเมินทุนทรัพย์ของที่ดิน						คำนวณราคาประเมินทุนทรัพย์ของสิ่งปลูกสร้าง										รวมราคาประเมินของที่ดินและสิ่งปลูกสร้าง (บาท)	ราคาประเมินของที่ดินและสิ่งปลูกสร้างตามสัดส่วนการใช้ประโยชน์ (บาท)	หักมูลค่าฐานภาษีที่ได้รับยกเว้น (บาท)	คงเหลือราคาประเมินที่ต้องเสียภาษี (บาท)	อัตราภาษี (ร้อยละ)			
						จำนวนเนื้อที่ดิน			จำนวนเป็นตารางวา	ราคาประเมินต่อตารางวา (บาท)	รวมราคาประเมินที่ดิน (บาท)	ที่	ประเภทสิ่งปลูกสร้าง	ลักษณะสิ่งปลูกสร้าง	ลักษณะการใช้ประโยชน์	ขนาดพื้นที่สิ่งปลูกสร้าง (ตารางเมตร)	คิดเป็นสัดส่วนตามการใช้ประโยชน์ (ร้อยละ)	ราคาประเมินต่อตารางเมตร (บาท)	รวมราคาสิ่งปลูกสร้าง (บาท)	ค่าเสื่อม							ราคาประเมินหลังหักค่าเสื่อม (บาท)		
						ไร่	งาน	ตร.ว.												อายุโรงเรือน (ปี)	คิดเป็นค่าเสื่อม (บาท)								
2156	ส.ป.ก.4-01	-	2426	หมู่ 15 ต.ทุ่งใหญ่	1	15	0	24	6024	65	391,560	-	-	-	-	-	-	-	-	-	-	-	-	391,560	-	-	391,560	0.01	
2157	ส.ป.ก.4-01	-	2428	หมู่ 15 ต.ทุ่งใหญ่	1	7	1	71	2971	65	193,115	-	-	-	-	-	-	-	-	-	-	-	-	193,115	-	-	193,115	0.01	
2158	ส.ป.ก.4-01	-	2430	หมู่ 15 ต.ทุ่งใหญ่	1	24	1	74	9774	50	488,700	-	-	-	-	-	-	-	-	-	-	-	-	488,700	-	-	488,700	0.01	
2159	ส.ป.ก.4-01		2520	หมู่ 5 ต.ทุ่งใหญ่	1	3	0	78	1278	110	140,580	-	-	-	-	-	-	-	-	-	-	-	-	140,580	-	-	140,580	0.01	
2160	ส.ป.ก.4-01		2521	หมู่ 5 ต.ทุ่งใหญ่	1	25	0	73	10073	50	503,650	-	-	-	-	-	-	-	-	-	-	-	-	503,650	-	-	503,650	0.01	
2161	ส.ป.ก.4-01		2522	หมู่ 9 ต.ทุ่งใหญ่	1	22	1	17	8917	65	579,605	-	-	-	-	-	-	-	-	-	-	-	-	579,605	-	-	579,605	0.01	
2162	ส.ป.ก.4-01		2523	หมู่ 9 ต.ทุ่งใหญ่	1	2	0	0	800	100	80,000	-	-	-	-	-	-	-	-	-	-	-	-	80,000	-	-	80,000	0.01	
					2	0	0	45	45	100	4,500	-	-	-	-	-	-	-	-	-	-	-	-	4,500	-	4,500	-	-	
2163	ส.ป.ก.4-01		2524	หมู่ 9 ต.ทุ่งใหญ่	2	1	3	86	786	100	78,600	250	100-บ้านพักอาศัย 1ชั้น	ไม้	2	54	100	6,450	348,300	8	104,490	243,810	-	243,810	322,410	-	243,810	78,600	0.02

หมายเหตุ : ลักษณะการใช้ประโยชน์ ๑. ประกอบเกษตรกรรม

๒. อยู่อาศัย

๓. อื่นๆ

๔. ทิ้งไว้ว่างเปล่าหรือไม่ได้ทำประโยชน์ตามควรแก่สภาพ

๕. ใช้ประโยชน์หลายประเภท

ราคาประเมินทุนทรัพย์ของที่ดินและสิ่งปลูกสร้าง

องค์การบริหารส่วนตำบลทุ่งใหญ่ อำเภอ โพธิ์ประทับช้าง จังหวัด พิจิตร

ที่	ประเภทที่ดิน	หน้าสำรวจ	เลขที่	สถานที่ตั้ง(หมู่ที่/ชุมชน/ตำบล)	ลักษณะการใช้ประโยชน์	ราคาประเมินทุนทรัพย์ของที่ดิน					คำนวณราคาประเมินทุนทรัพย์ของสิ่งปลูกสร้าง										รวมราคาประเมินของที่ดินและสิ่งปลูกสร้าง (บาท)	ราคาประเมินของที่ดินและสิ่งปลูกสร้างตามสัดส่วนการใช้ประโยชน์ (บาท)	หักมูลค่าฐานภาษีที่ได้รับยกเว้น (บาท)	คงเหลือราคาประเมินทุนทรัพย์ที่ต้องเสียภาษี (บาท)	อัตราภาษี (ร้อยละ)				
						จำนวนเนื้อที่ดิน			จำนวนเป็นตารางวา	ราคาประเมินต่อตารางวา (บาท)	รวมราคาประเมินที่ดิน (บาท)	ที่	ประเภทสิ่งปลูกสร้าง	ลักษณะสิ่งปลูกสร้าง	ลักษณะการใช้ประโยชน์	ขนาดพื้นที่สิ่งปลูกสร้าง (ตารางเมตร)	คิดเป็นสัดส่วนตามการใช้ประโยชน์ (ร้อยละ)	ราคาประเมินต่อตารางเมตร (บาท)	รวมราคาสิ่งปลูกสร้าง (บาท)	ค่าเสื่อม						ราคาประเมินหลังหักค่าเสื่อม (บาท)			
						ไร่	งาน	ตร.ว.												อายุโรงเรือน (ปี)							คิดเป็นค่าเสื่อม (บาท)		
2164	ส.ป.ก.4-01		2525	หมู่ 9 ต.ทุ่งใหญ่	1	11	2	42	4642	65	301,730		-	-	-	-	-	-	-	-	-	-	-	301,730	-	-	301,730	0.01	
2165	ส.ป.ก.4-01		2526	หมู่ 5 ต.ทุ่งใหญ่	1	21	1	79	8579	65	557,635		-	-	-	-	-	-	-	-	-	-	-	-	557,635	-	-	557,635	0.01
2166	ส.ป.ก.4-01		2528	หมู่ 9 ต.ทุ่งใหญ่	1	14	3	43	5943	50	297,150		-	-	-	-	-	-	-	-	-	-	-	-	297,150	-	-	297,150	0.01
2167	ส.ป.ก.4-01		2529	หมู่ 9 ต.ทุ่งใหญ่	1	6	3	76	2776	65	180,440		-	-	-	-	-	-	-	-	-	-	-	-	180,440	-	-	180,440	0.01
2168	ส.ป.ก.4-01		2530	หมู่ 2 ต.ทุ่งใหญ่	1	18	2	25	7425	50	371,250		-	-	-	-	-	-	-	-	-	-	-	-	371,250	-	-	371,250	0.01
2169	ส.ป.ก.4-01		2531	หมู่ 9 ต.ทุ่งใหญ่	1	26	1	13	10513	65	683,345		-	-	-	-	-	-	-	-	-	-	-	-	683,345	-	-	683,345	0.01
2170	ส.ป.ก.4-01		2532	หมู่ 12 ต.ทุ่งใหญ่	1	4	2	4	1804	50	90,200		-	-	-	-	-	-	-	-	-	-	-	-	90,200	-	-	90,200	0.01
2171	ส.ป.ก.4-01		2533	หมู่ 2 ต.ทุ่งใหญ่	1	3	0	5	1205	75	90,375		-	-	-	-	-	-	-	-	-	-	-	-	90,375	-	-	90,375	0.01
2172	ส.ป.ก.4-01		2534	หมู่ 2 ต.ทุ่งใหญ่	1	18	1	37	7337	50	366,850		-	-	-	-	-	-	-	-	-	-	-	-	366,850	-	-	366,850	0.01

หมายเหตุ : ลักษณะการใช้ประโยชน์ ๑. ประกอบเกษตรกรรม

๒. อยู่อาศัย

๓. อื่นๆ

๔. ทิ้งไว้ว่างเปล่าหรือไม่ได้ทำประโยชน์ตามควรแก่สภาพ

๕. ใช้ประโยชน์หลายประเภท

ราคาประเมินทุนทรัพย์ของที่ดินและสิ่งปลูกสร้าง

องค์การบริหารส่วนตำบลทุ่งใหญ่ อำเภอ โพธิ์ประทับช้าง จังหวัด พิจิตร

ที่	ประเภทที่ดิน	หน้าสำรวจ	เลขที่	สถานที่ตั้ง(หมู่ที่/ชุมชน/ตำบล)	ลักษณะการใช้ประโยชน์	ราคาประเมินทุนทรัพย์ของที่ดิน					คำนวณราคาประเมินทุนทรัพย์ของสิ่งปลูกสร้าง										รวมราคาประเมินของที่ดินและสิ่งปลูกสร้าง (บาท)	ราคาประเมินของที่ดินและสิ่งปลูกสร้างตามสัดส่วนการใช้ประโยชน์ (บาท)	หักมูลค่าฐานภาษีที่ได้รับยกเว้น (บาท)	คงเหลือราคาประเมินทุนทรัพย์ที่ต้องเสียภาษี (บาท)	อัตราภาษี (ร้อยละ)		
						จำนวนเนื้อที่ดิน			จำนวนเป็นตารางวา	ราคาประเมินต่อตารางวา (บาท)	รวมราคาประเมินที่ดิน (บาท)	ที่	ประเภทสิ่งปลูกสร้าง	ลักษณะสิ่งปลูกสร้าง	ลักษณะการใช้ประโยชน์	ขนาดพื้นที่สิ่งปลูกสร้าง (ตารางเมตร)	คิดเป็นสัดส่วนตามการใช้ประโยชน์ (ร้อยละ)	ราคาประเมินต่อตารางเมตร (บาท)	รวมราคาสิ่งปลูกสร้าง (บาท)	ค่าเสื่อม						ราคาประเมินหลังหักค่าเสื่อม (บาท)	
						ไร่	งาน	ตร.ว.												อายุโรงเรือน (ปี)							คิดเป็นค่าเสื่อม (บาท)
2173	ส.ป.ก.4-01		2535	หมู่ 2 ต.ทุ่งใหญ่	1	25	0	0	10000	50	500,000		-	-	-	-	-	-	-	-	-	-	500,000	-	-	500,000	0.01
2174	ส.ป.ก.4-01		2536	หมู่ 12 ต.ทุ่งใหญ่	1	25	0	0	10000	65	650,000		-	-	-	-	-	-	-	-	-	-	650,000	-	-	650,000	0.01
2175	ส.ป.ก.4-01		2537	หมู่ 2 ต.ทุ่งใหญ่	1	15	0	0	6000	50	300,000		-	-	-	-	-	-	-	-	-	-	300,000	-	-	300,000	0.01
2176	ส.ป.ก.4-01		2538	หมู่ 2 ต.ทุ่งใหญ่	2	1	1	90	590	110	64,900		-	-	-	-	-	-	-	-	-	-	64,900	-	-	64,900	0.02
2177	ส.ป.ก.4-01		2539	หมู่ 13 ต.ทุ่งใหญ่	1	22	0	27	8827	50	441,350		-	-	-	-	-	-	-	-	-	-	441,350	-	-	441,350	0.01
2178	ส.ป.ก.4-01		2540	หมู่ 13 ต.ทุ่งใหญ่	1	18	2	0	7400	65	481,000		-	-	-	-	-	-	-	-	-	-	481,000	-	-	481,000	0.01
					2	0	2	0	200	65	13,000		-	-	-	-	-	-	-	-	-	-	13,000	-	13,000	-	-
2179	ส.ป.ก.4-01		2543	หมู่ 12 ต.ทุ่งใหญ่	1	2	2	28	1028	150	154,200		-	-	-	-	-	-	-	-	-	-	154,200	-	-	154,200	0.01
2180	ส.ป.ก.4-01		2544	หมู่ 12 ต.ทุ่งใหญ่	1	10	0	32	4032	65	262,080		-	-	-	-	-	-	-	-	-	-	262,080	-	-	262,080	0.01

หมายเหตุ : ลักษณะการใช้ประโยชน์ ๑. ประกอบเกษตรกรรม

๒. อยู่อาศัย

๓. อื่นๆ

๔. ทิ้งไว้ว่างเปล่าหรือไม่ได้ทำประโยชน์ตามควรแก่สภาพ

๕. ใช้ประโยชน์หลายประเภท

ราคาประเมินทุนทรัพย์ของที่ดินและสิ่งปลูกสร้าง

องค์การบริหารส่วนตำบลทุ่งใหญ่ อำเภอ โพธิ์ประทับช้าง จังหวัด พิจิตร

ที่	ประเภทที่ดิน	หน้าสำรวจ	เลขที่	สถานที่ตั้ง(หมู่ที่/ชุมชน/ตำบล)	ลักษณะการใช้ประโยชน์	ราคาประเมินทุนทรัพย์ของที่ดิน					คำนวณราคาประเมินทุนทรัพย์ของสิ่งปลูกสร้าง										รวมราคาประเมินของที่ดินและสิ่งปลูกสร้าง (บาท)	ราคาประเมินของที่ดินและสิ่งปลูกสร้างตามสัดส่วนการใช้ประโยชน์ (บาท)	หักมูลค่าฐานภาษีที่ได้รับยกเว้น (บาท)	คงเหลือราคาประเมินทุนทรัพย์ที่ต้องเสียภาษี (บาท)	อัตรากาษี (ร้อยละ)		
						จำนวนเนื้อที่ดิน			จำนวนเป็นตารางวา	ราคาประเมินต่อตารางวา (บาท)	รวมราคาประเมินที่ดิน (บาท)	ที่	ประเภทสิ่งปลูกสร้าง	ลักษณะสิ่งปลูกสร้าง	ลักษณะการใช้ประโยชน์	ขนาดพื้นที่สิ่งปลูกสร้าง (ตารางเมตร)	คิดเป็นสัดส่วนตามการใช้ประโยชน์ (ร้อยละ)	ราคาประเมินต่อตารางเมตร (บาท)	รวมราคาสิ่งปลูกสร้าง (บาท)	ค่าเสื่อม						ราคาประเมินหลังหักค่าเสื่อม (บาท)	
						ไร่	งาน	ตร.ว.												อายุโรงเรือน (ปี)							คิดเป็นค่าเสื่อม (บาท)
2181	ส.ป.ก.4-01		2546	หมู่ 12 ต.ทุ่งใหญ่	1	25	0	0	10000	65	650,000		-	-	-	-	-	-	-	-	650,000	-	-	650,000	0.01		
2182	ส.ป.ก.4-01		2547	หมู่ 12 ต.ทุ่งใหญ่	1	13	1	4	5304	65	344,760		-	-	-	-	-	-	-	-	344,760	-	-	344,760	0.01		
2183	ส.ป.ก.4-01		2548	หมู่ 12 ต.ทุ่งใหญ่	1	10	2	63	4263	65	277,095		-	-	-	-	-	-	-	-	277,095	-	-	277,095	0.01		
2184	ส.ป.ก.4-01		2549	หมู่ 12 ต.ทุ่งใหญ่	1	13	2	0	5400	65	351,000		-	-	-	-	-	-	-	-	351,000	-	-	351,000	0.01		
					2	0	1	45	145	65	9,425		-	-	-	-	-	-	-	-	9,425	-	9,425	-	-		
2185	ส.ป.ก.4-01	-	2551	หมู่ 1 ต.ทุ่งใหญ่	1	7	3	15	3115	50	155,750		-	-	-	-	-	-	-	-	155,750	-	-	155,750	0.01		
2186	ส.ป.ก.4-01	-	2552	หมู่ 1 ต.ทุ่งใหญ่	1	20	0	74	8074	100	807,400		-	-	-	-	-	-	-	-	807,400	-	-	807,400	0.01		
					2	1	0	0	400	100	40,000	251	100-บ้านพักอาศัย 2ชั้น	ครึ่งตึก/ครึ่งไม้	2	216	100	6,450	1,393,200	23	1,184,220	208,980	248,980	-	208,980	40,000	0.02
2187	ส.ป.ก.4-01	-	2553	หมู่ 1 ต.ทุ่งใหญ่	1	19	1	7	7707	65	500,955		-	-	-	-	-	-	-	-	500,955	-	-	500,955	0.01		

หมายเหตุ : ลักษณะการใช้ประโยชน์ ๑. ประกอบเกษตรกรรม

๒. อยู่อาศัย

๓. อื่นๆ

๔. ที่ว่างเปล่าหรือไม่ได้ทำประโยชน์ตามควรแก่สภาพ

๕. ใช้ประโยชน์หลายประเภท

ราคาประเมินทุนทรัพย์ของที่ดินและสิ่งปลูกสร้าง

องค์การบริหารส่วนตำบลทุ่งใหญ่ อำเภอ โพธิ์ประทับช้าง จังหวัด พิจิตร

ที่	ประเภทที่ดิน	หน้าสำรวจ	เลขที่	สถานที่ตั้ง(หมู่ที่/ชุมชน/ตำบล)	ลักษณะการใช้ประโยชน์	ราคาประเมินทุนทรัพย์ของที่ดิน					คำนวณราคาประเมินทุนทรัพย์ของสิ่งปลูกสร้าง										รวมราคาประเมินของที่ดินและสิ่งปลูกสร้าง (บาท)	ราคาประเมินของที่ดินและสิ่งปลูกสร้างตามสัดส่วนการใช้ประโยชน์ (บาท)	หักมูลค่าฐานภาษีที่ได้รับยกเว้น (บาท)	คงเหลือราคาประเมินทุนทรัพย์ที่ต้องเสียภาษี (บาท)	อัตรากาษี (ร้อยละ)		
						จำนวนเนื้อที่ดิน			จำนวนเป็นตารางวา	ราคาประเมินต่อตารางวา (บาท)	รวมราคาประเมินที่ดิน (บาท)	ที่	ประเภทสิ่งปลูกสร้าง	ลักษณะสิ่งปลูกสร้าง	ลักษณะการใช้ประโยชน์	ขนาดพื้นที่สิ่งปลูกสร้าง (ตารางเมตร)	คิดเป็นสัดส่วนตามการใช้ประโยชน์ (ร้อยละ)	ราคาประเมินต่อตารางเมตร (บาท)	รวมราคาสิ่งปลูกสร้าง (บาท)	ค่าเสื่อม						ราคาประเมินหลังหักค่าเสื่อม (บาท)	
						ไร่	งาน	ตร.ว.												อายุโรงเรือน (ปี)							คิดเป็นค่าเสื่อม (บาท)
2188	ส.ป.ก.4-01		2560	หมู่ 3 ต.ทุ่งใหญ่	1	10	0	0	4000	50	200,000		-	-	-	-	-	-	-	-	-	-	200,000	-	-	200,000	0.01
2189	ส.ป.ก.4-01		2579	หมู่ 5 ต.ทุ่งใหญ่	1	5	1	24	2124	65	138,060		-	-	-	-	-	-	-	-	-	-	138,060	-	-	138,060	0.01
2190	ส.ป.ก.4-01		2580	หมู่ 5 ต.ทุ่งใหญ่	1	4	0	93	1693	90	152,370		-	-	-	-	-	-	-	-	-	-	152,370	-	-	152,370	0.01
2191	ส.ป.ก.4-01		2584	หมู่ 9 ต.ทุ่งใหญ่	1	11	2	33	4633	50	231,650		-	-	-	-	-	-	-	-	-	-	231,650	-	-	231,650	0.01
2192	ส.ป.ก.4-01		2592	หมู่ 2 ต.ทุ่งใหญ่	1	15	0	0	6000	65	390,000		-	-	-	-	-	-	-	-	-	-	390,000	-	-	390,000	0.01
2193	ส.ป.ก.4-01		2595	หมู่ 8 ต.ทุ่งใหญ่	1	13	0	95	5295	50	264,750		-	-	-	-	-	-	-	-	-	-	264,750	-	-	264,750	0.01
2194	ส.ป.ก.4-01	-	2596	หมู่ 8 ต.ทุ่งใหญ่	1	4	3	83	1983	50	99,150		-	-	-	-	-	-	-	-	-	-	99,150	-	-	99,150	0.01
2195	ส.ป.ก.4-01	-	2602	หมู่ 7 ต.ทุ่งใหญ่	1	18	3	14	7514	65	488,410		-	-	-	-	-	-	-	-	-	-	488,410	-	-	488,410	0.01
2196	ส.ป.ก.4-01	-	2607	หมู่ 14 ต.ทุ่งใหญ่	1	18	1	4	7304	50	365,200		-	-	-	-	-	-	-	-	-	-	365,200	-	-	365,200	0.01

หมายเหตุ : ลักษณะการใช้ประโยชน์ ๑. ประกอบเกษตรกรรม

๒. อยู่อาศัย

๓. อื่นๆ

๔. ทิ้งไว้ว่างเปล่าหรือไม่ได้ทำประโยชน์ตามควรแก่สภาพ

๕. ใช้ประโยชน์หลายประเภท

ราคาประเมินทุนทรัพย์ของที่ดินและสิ่งปลูกสร้าง

องค์การบริหารส่วนตำบลทุ่งใหญ่ อำเภอ โพธิ์ประทับช้าง จังหวัด พิจิตร

ที่	ประเภทที่ดิน	หน้าสำรวจ	เลขที่	สถานที่ตั้ง(หมู่ที่/ชุมชน/ตำบล)	ลักษณะการใช้ประโยชน์	ราคาประเมินทุนทรัพย์ของที่ดิน					คำนวณราคาประเมินทุนทรัพย์ของสิ่งปลูกสร้าง										รวมราคาประเมินของที่ดินและสิ่งปลูกสร้าง (บาท)	ราคาประเมินของที่ดินและสิ่งปลูกสร้างตามสัดส่วนการใช้ประโยชน์ (บาท)	หักมูลค่าฐานภาษีที่ได้รับยกเว้น (บาท)	คงเหลือราคาประเมินทุนทรัพย์ที่ต้องเสียภาษี (บาท)	อัตรากาษี (ร้อยละ)		
						จำนวนเนื้อที่ดิน			จำนวนเป็นตารางวา	ราคาประเมินต่อตารางวา (บาท)	รวมราคาประเมินที่ดิน (บาท)	ที่	ประเภทสิ่งปลูกสร้าง	ลักษณะสิ่งปลูกสร้าง	ลักษณะการใช้ประโยชน์	ขนาดพื้นที่สิ่งปลูกสร้าง (ตารางเมตร)	คิดเป็นสัดส่วนตามการใช้ประโยชน์ (ร้อยละ)	ราคาประเมินต่อตารางเมตร (บาท)	รวมราคาสิ่งปลูกสร้าง (บาท)	ค่าเสื่อม						ราคาประเมินหลังหักค่าเสื่อม (บาท)	
						ไร่	งาน	ตร.ว.												อายุโรงเรือน (ปี)							คิดเป็นค่าเสื่อม (บาท)
2197	ส.ป.ก.4-01		2612	หมู่ 5 ต.ทุ่งใหญ่	1	7	1	56	2956	65	192,140		-	-	-	-	-	-	-	-	-	-	192,140	-	-	192,140	0.01
2198	ส.ป.ก.4-01		2613	หมู่ 5 ต.ทุ่งใหญ่	1	1	1	36	536	65	34,840		-	-	-	-	-	-	-	-	-	-	34,840	-	-	34,840	0.01
2199	ส.ป.ก.4-01		2614	หมู่ 2 ต.ทุ่งใหญ่	1	0	1	32	132	85	11,220		-	-	-	-	-	-	-	-	-	-	11,220	-	-	11,220	0.01
2200	ส.ป.ก.4-01		2622	หมู่ 2 ต.ทุ่งใหญ่	1	10	0	0	4000	65	260,000		-	-	-	-	-	-	-	-	-	-	260,000	-	-	260,000	0.01
2201	ส.ป.ก.4-01		2623	หมู่ 2 ต.ทุ่งใหญ่	1	14	2	49	5849	65	380,185		-	-	-	-	-	-	-	-	-	-	380,185	-	-	380,185	0.01
2202	ส.ป.ก.4-01		2624	หมู่ 2 ต.ทุ่งใหญ่	1	19	3	89	7989	50	399,450		-	-	-	-	-	-	-	-	-	-	399,450	-	-	399,450	0.01
2203	ส.ป.ก.4-01		2625	หมู่ 2 ต.ทุ่งใหญ่	1	0	2	40	240	65	15,600		-	-	-	-	-	-	-	-	-	-	15,600	-	-	15,600	0.01
2204	ส.ป.ก.4-01		2629	หมู่ 12 ต.ทุ่งใหญ่	1	13	0	4	5204	65	338,260		-	-	-	-	-	-	-	-	-	-	338,260	-	-	338,260	0.01
2205	ส.ป.ก.4-01		2630	หมู่ 12 ต.ทุ่งใหญ่	1	9	0	83	3683	65	239,395		-	-	-	-	-	-	-	-	-	-	239,395	-	-	239,395	0.01

หมายเหตุ : ลักษณะการใช้ประโยชน์ ๑. ประกอบเกษตรกรรม

๒. อยู่อาศัย

๓. อื่นๆ

๔. ทิ้งไว้ว่างเปล่าหรือไม่ได้ทำประโยชน์ตามควรแก่สภาพ

๕. ใช้ประโยชน์หลายประเภท

ราคาประเมินทุนทรัพย์ของที่ดินและสิ่งปลูกสร้าง

องค์การบริหารส่วนตำบลทุ่งใหญ่ อำเภอ โพธิ์ประทับช้าง จังหวัด พิจิตร

ที่	ประเภทที่ดิน	หน้าสำรวจ	เลขที่	สถานที่ตั้ง(หมู่ที่/ชุมชน/ตำบล)	ลักษณะการใช้ประโยชน์	ราคาประเมินทุนทรัพย์ของที่ดิน					คำนวณราคาประเมินทุนทรัพย์ของสิ่งปลูกสร้าง										รวมราคาประเมินของที่ดินและสิ่งปลูกสร้าง (บาท)	ราคาประเมินของที่ดินและสิ่งปลูกสร้างตามสัดส่วนการใช้ประโยชน์ (บาท)	หักมูลค่าฐานภาษีที่ได้รับยกเว้น (บาท)	คงเหลือราคาประเมินทุนทรัพย์ที่ต้องเสียภาษี (บาท)	อัตราภาษี (ร้อยละ)		
						จำนวนเนื้อที่ดิน			จำนวนเป็นตารางวา	ราคาประเมินต่อตารางวา (บาท)	รวมราคาประเมินที่ดิน (บาท)	ที่	ประเภทสิ่งปลูกสร้าง	ลักษณะสิ่งปลูกสร้าง	ลักษณะการใช้ประโยชน์	ขนาดพื้นที่สิ่งปลูกสร้าง (ตารางเมตร)	คิดเป็นสัดส่วนตามการใช้ประโยชน์ (ร้อยละ)	ราคาประเมินต่อตารางเมตร (บาท)	รวมราคาสิ่งปลูกสร้าง (บาท)	ค่าเสื่อม						ราคาประเมินหลังหักค่าเสื่อม (บาท)	
						ไร่	งาน	ตร.ว.												อายุโรงเรือน (ปี)							คิดเป็นค่าเสื่อม (บาท)
2206	ส.ป.ก.4-01		2638	หมู่ 9 ต.ทุ่งใหญ่	1	27	3	84	11184	50	559,200	-	-	-	-	-	-	-	-	-	559,200	-	-	559,200	0.01		
2207	ส.ป.ก.4-01	-	2639	หมู่ 2 ต.ทุ่งใหญ่	1	9	0	33	3633	65	236,145	-	-	-	-	-	-	-	-	-	236,145	-	-	236,145	0.01		
2208	ส.ป.ก.4-01		2640	หมู่ 9 ต.ทุ่งใหญ่	1	20	0	44	8044	65	522,860	-	-	-	-	-	-	-	-	-	522,860	-	-	522,860	0.01		
2209	ส.ป.ก.4-01		2642	หมู่ 9 ต.ทุ่งใหญ่	1	25	0	0	10000	50	500,000	-	-	-	-	-	-	-	-	-	500,000	-	-	500,000	0.01		
2210	ส.ป.ก.4-01		2643	หมู่ 12 ต.ทุ่งใหญ่	1	14	1	75	5775	65	375,375	-	-	-	-	-	-	-	-	-	375,375	-	-	375,375	0.01		
2211	ส.ป.ก.4-01		2691	หมู่ 10 ต.ทุ่งใหญ่	1	8	2	75	3475	75	260,625	-	-	-	-	-	-	-	-	-	260,625	-	-	260,625	0.01		
2212	ส.ป.ก.4-01		2692	หมู่ 8 ต.ทุ่งใหญ่	1	4	3	5	1905	50	95,250	-	-	-	-	-	-	-	-	-	95,250	-	-	95,250	0.01		
2213	ส.ป.ก.4-01	-	2726	หมู่ 15 ต.ทุ่งใหญ่	1	19	0	69	7669	50	383,450	-	-	-	-	-	-	-	-	-	383,450	-	-	383,450	0.01		
2214	ส.ป.ก.4-01		2727	หมู่ 15 ต.ทุ่งใหญ่	1	25	0	0	10000	50	500,000	-	-	-	-	-	-	-	-	-	500,000	-	-	500,000	0.01		

หมายเหตุ : ลักษณะการใช้ประโยชน์ ๑. ประกอบเกษตรกรรม

๒. อยู่อาศัย

๓. อื่นๆ

๔. ทิ้งไว้ว่างเปล่าหรือไม่ได้ทำประโยชน์ตามควรแก่สภาพ

๕. ใช้ประโยชน์หลายประเภท

ราคาประเมินทุนทรัพย์ของที่ดินและสิ่งปลูกสร้าง

องค์การบริหารส่วนตำบลทุ่งใหญ่ อำเภอ โพธิ์ประทับช้าง จังหวัด พิจิตร

ที่	ประเภทที่ดิน	หน้าสำรวจ	เลขที่	สถานที่ตั้ง(หมู่ที่/ชุมชน/ตำบล)	ลักษณะการใช้ประโยชน์	ราคาประเมินทุนทรัพย์ของที่ดิน						คำนวณราคาประเมินทุนทรัพย์ของสิ่งปลูกสร้าง									รวมราคาประเมินของที่ดินและสิ่งปลูกสร้าง (บาท)	ราคาประเมินของที่ดินและสิ่งปลูกสร้างตามสัดส่วนการใช้ประโยชน์ (บาท)	หักมูลค่าฐานภาษีที่ได้รับยกเว้น (บาท)	คงเหลือราคาประเมินทุนทรัพย์ที่ต้องเสียภาษี (บาท)	อัตราภาษี (ร้อยละ)		
						จำนวนเนื้อที่ดิน			จำนวนเป็นตารางวา	ราคาประเมินต่อตารางวา (บาท)	รวมราคาประเมินที่ดิน (บาท)	ที่	ประเภทสิ่งปลูกสร้าง	ลักษณะสิ่งปลูกสร้าง	ลักษณะการใช้ประโยชน์	ขนาดพื้นที่สิ่งปลูกสร้าง (ตารางเมตร)	คิดเป็นสัดส่วนตามการใช้ประโยชน์ (ร้อยละ)	ราคาประเมินต่อตารางเมตร (บาท)	รวมราคาสิ่งปลูกสร้าง (บาท)	ค่าเสื่อม						ราคาประเมินหลังหักค่าเสื่อม (บาท)	
						ไร่	งาน	ตร.ว.												อายุโรงเรือน (ปี)							คิดเป็นค่าเสื่อม (บาท)
2215	ส.ป.ก.4-01	-	2835	หมู่ 15 ต.ทุ่งใหญ่	1	25	0	51	10051	65	653,315	-	-	-	-	-	-	-	-	-	653,315	-	-	653,315	0.01		
2216	ส.ป.ก.4-01	-	2837	หมู่ 5 ต.ทุ่งใหญ่	2	2	0	85	885	100	88,500	-	-	-	-	-	-	-	-	-	88,500	-	-	-	0.02		
2217	ส.ป.ก.4-01	-	2849	หมู่ 9 ต.ทุ่งใหญ่	1	15	0	0	6000	70	420,000	-	-	-	-	-	-	-	-	-	420,000	-	-	420,000	0.01		
2218	ส.ป.ก.4-01	-	2861	หมู่ 14 ต.ทุ่งใหญ่	1	11	0	78	4478	65	291,070	-	-	-	-	-	-	-	-	-	291,070	-	-	291,070	0.01		
2219	ส.ป.ก.4-01	-	2862	หมู่ 14 ต.ทุ่งใหญ่	1	5	1	40	2140	65	139,100	-	-	-	-	-	-	-	-	-	139,100	-	-	139,100	0.01		
2220	ส.ป.ก.4-01	-	2863	หมู่ 14 ต.ทุ่งใหญ่	1	10	0	0	4000	65	260,000	-	-	-	-	-	-	-	-	-	260,000	-	-	260,000	0.01		
2221	ส.ป.ก.4-01	-	2864	หมู่ 5 ต.ทุ่งใหญ่	1	6	0	0	2400	50	120,000	-	-	-	-	-	-	-	-	-	120,000	-	-	120,000	0.01		
2222	ส.ป.ก.4-01	-	2865	หมู่ 5 ต.ทุ่งใหญ่	1	2	3	43	1143	50	57,150	-	-	-	-	-	-	-	-	-	57,150	-	-	57,150	0.01		
2223	ส.ป.ก.4-01	-	2866	หมู่ 5 ต.ทุ่งใหญ่	1	4	0	0	1600	50	80,000	-	-	-	-	-	-	-	-	-	80,000	-	-	80,000	0.01		

หมายเหตุ : ลักษณะการใช้ประโยชน์ ๑. ประกอบเกษตรกรรม

๒. อยู่อาศัย

๓. อื่นๆ

๔. ทิ้งไว้ว่างเปล่าหรือไม่ได้ทำประโยชน์ตามควรแก่สภาพ

๕. ใช้ประโยชน์หลายประเภท

ราคาประเมินทุนทรัพย์ของที่ดินและสิ่งปลูกสร้าง

องค์การบริหารส่วนตำบลทุ่งใหญ่ อำเภอ โพธิ์ประทับช้าง จังหวัด พิจิตร

ที่	ประเภทที่ดิน	หน้าสำรวจ	เลขที่	สถานที่ตั้ง(หมู่ที่/ชุมชน/ตำบล)	ลักษณะการใช้ประโยชน์	ราคาประเมินทุนทรัพย์ของที่ดิน						คำนวณราคาประเมินทุนทรัพย์ของสิ่งปลูกสร้าง										รวมราคาประเมินของที่ดินและสิ่งปลูกสร้าง (บาท)	ราคาประเมินของที่ดินและสิ่งปลูกสร้างตามสัดส่วนการใช้ประโยชน์ (บาท)	หักมูลค่าฐานภาษีที่ได้รับยกเว้น (บาท)	คงเหลือราคาประเมินทุนทรัพย์ที่ต้องเสียภาษี (บาท)	อัตรากาษี (ร้อยละ)		
						จำนวนเนื้อที่ดิน			จำนวนเป็นตารางวา	ราคาประเมินต่อตารางวา (บาท)	รวมราคาประเมินที่ดิน (บาท)	ที่	ประเภทสิ่งปลูกสร้าง	ลักษณะสิ่งปลูกสร้าง	ลักษณะการใช้ประโยชน์	ขนาดพื้นที่สิ่งปลูกสร้าง (ตารางเมตร)	คิดเป็นสัดส่วนตามการใช้ประโยชน์ (ร้อยละ)	ราคาประเมินต่อตารางเมตร (บาท)	รวมราคาสิ่งปลูกสร้าง (บาท)	ค่าเสื่อม							ราคาประเมินหลังหักค่าเสื่อม (บาท)	
						ไร่	งาน	ตร.ว.												อายุโรงเรือน (ปี)	คิดเป็นค่าเสื่อม (บาท)							
2224	ส.ป.ก.4-01	-	2867	หมู่ 5 ต.ทุ่งใหญ่	1	12	2	88	5088	50	254,400	-	-	-	-	-	-	-	-	-	-	-	-	254,400	-	-	254,400	0.01
2225	ส.ป.ก.4-01		2870	หมู่ 5 ต.ทุ่งใหญ่	1	15	0	0	6000	65	390,000	-	-	-	-	-	-	-	-	-	-	-	-	390,000	-	-	390,000	0.01
2226	ส.ป.ก.4-01		2873	หมู่ 5 ต.ทุ่งใหญ่	1	14	1	43	5743	65	373,295	-	-	-	-	-	-	-	-	-	-	-	-	373,295	-	-	373,295	0.01
2227	ส.ป.ก.4-01		2892	หมู่ 2 ต.ทุ่งใหญ่	1	14	0	33	5633	65	366,145	-	-	-	-	-	-	-	-	-	-	-	-	366,145	-	-	366,145	0.01
2228	ส.ป.ก.4-01	-	2893	หมู่ 2 ต.ทุ่งใหญ่	1	12	3	4	5104	50	255,200	-	-	-	-	-	-	-	-	-	-	-	-	255,200	-	-	255,200	0.01
2229	ส.ป.ก.4-01	-	2894	หมู่ 2 ต.ทุ่งใหญ่	1	12	3	83	5183	50	259,150	-	-	-	-	-	-	-	-	-	-	-	-	259,150	-	-	259,150	0.01
2230	ส.ป.ก.4-01	-	2895	หมู่ 2 ต.ทุ่งใหญ่	1	12	2	54	5054	65	328,510	-	-	-	-	-	-	-	-	-	-	-	-	328,510	-	-	328,510	0.01
2231	ส.ป.ก.4-01		2904	หมู่ 2 ต.ทุ่งใหญ่	1	22	2	4	9004	75	675,300	-	-	-	-	-	-	-	-	-	-	-	-	675,300	-	-	675,300	0.01
2232	ส.ป.ก.4-01		2905	หมู่ 2 ต.ทุ่งใหญ่	1	10	1	94	4194	50	209,700	-	-	-	-	-	-	-	-	-	-	-	-	209,700	-	-	209,700	0.01

หมายเหตุ : ลักษณะการใช้ประโยชน์ ๑. ประกอบเกษตรกรรม

๒. อยู่อาศัย

๓. อื่นๆ

๔. ทิ้งไว้ว่างเปล่าหรือไม่ได้ทำประโยชน์ตามควรแก่สภาพ

๕. ใช้ประโยชน์หลายประเภท

ราคาประเมินทุนทรัพย์ของที่ดินและสิ่งปลูกสร้าง

องค์การบริหารส่วนตำบลทุ่งใหญ่ อำเภอ โพธิ์ประทับช้าง จังหวัด พิจิตร

ที่	ประเภทที่ดิน	หน้าสำรวจ	เลขที่	สถานที่ตั้ง(หมู่ที่/ชุมชน/ตำบล)	ลักษณะการใช้ประโยชน์	ราคาประเมินทุนทรัพย์ของที่ดิน						คำนวณราคาประเมินทุนทรัพย์ของสิ่งปลูกสร้าง										รวมราคาประเมินของที่ดินและสิ่งปลูกสร้าง (บาท)	ราคาประเมินของที่ดินและสิ่งปลูกสร้างตามสัดส่วนการใช้ประโยชน์ (บาท)	หักมูลค่าฐานภาษีที่ได้รับยกเว้น (บาท)	คงเหลือราคาประเมินทุนทรัพย์ที่ต้องเสียภาษี (บาท)	อัตรากาษี (ร้อยละ)		
						จำนวนเนื้อที่ดิน			จำนวนเป็นตารางวา	ราคาประเมินต่อตารางวา (บาท)	รวมราคาประเมินที่ดิน (บาท)	ที่	ประเภทสิ่งปลูกสร้าง	ลักษณะสิ่งปลูกสร้าง	ลักษณะการใช้ประโยชน์	ขนาดพื้นที่สิ่งปลูกสร้าง (ตารางเมตร)	คิดเป็นสัดส่วนตามการใช้ประโยชน์ (ร้อยละ)	ราคาประเมินต่อตารางเมตร (บาท)	รวมราคาสิ่งปลูกสร้าง (บาท)	ค่าเสื่อม							ราคาประเมินหลังหักค่าเสื่อม (บาท)	
						ไร่	งาน	ตร.ว.												อายุโรงเรือน (ปี)	คิดเป็นค่าเสื่อม (บาท)							
2233	ส.ป.ก.4-01	-	2906	หมู่ 2 ต.ทุ่งใหญ่	1	15	3	30	6330	95	601,350	-	-	-	-	-	-	-	-	-	-	-	-	601,350	-	-	601,350	0.01
2234	ส.ป.ก.4-01	-	2908	หมู่ 2 ต.ทุ่งใหญ่	1	9	3	26	3926	50	196,300	-	-	-	-	-	-	-	-	-	-	-	-	196,300	-	-	196,300	0.01
2235	ส.ป.ก.4-01		2909	หมู่ 2 ต.ทุ่งใหญ่	1	9	2	77	3877	50	193,850	-	-	-	-	-	-	-	-	-	-	-	-	193,850	-	-	193,850	0.01
2236	ส.ป.ก.4-01		2920	หมู่ 2 ต.ทุ่งใหญ่	1	4	2	21	1821	90	163,890	-	-	-	-	-	-	-	-	-	-	-	-	163,890	-	-	163,890	0.01
2237	ส.ป.ก.4-01		2980	หมู่ 5 ต.ทุ่งใหญ่	1	23	1	49	9349	50	467,450	-	-	-	-	-	-	-	-	-	-	-	-	467,450	-	-	467,450	0.01
2238	ส.ป.ก.4-01		2981	หมู่ 9 ต.ทุ่งใหญ่	1	1	0	79	479	100	47,900	-	-	-	-	-	-	-	-	-	-	-	-	47,900	-	-	47,900	0.01
2239	ส.ป.ก.4-01		2982	หมู่ 9 ต.ทุ่งใหญ่	1	10	3	55	4355	65	283,075	-	-	-	-	-	-	-	-	-	-	-	-	283,075	-	-	283,075	0.01
2240	ส.ป.ก.4-01		2983	หมู่ 5 ต.ทุ่งใหญ่	1	10	0	62	4062	95	385,890	-	-	-	-	-	-	-	-	-	-	-	-	385,890	-	-	385,890	0.01
2241	ส.ป.ก.4-01		2984	หมู่ 5 ต.ทุ่งใหญ่	1	27	2	10	11010	65	715,650	-	-	-	-	-	-	-	-	-	-	-	-	715,650	-	-	715,650	0.01

หมายเหตุ : ลักษณะการใช้ประโยชน์ ๑. ประกอบเกษตรกรรม

๒. อยู่อาศัย

๓. อื่นๆ

๔. ทิ้งไว้ว่างเปล่าหรือไม่ได้ทำประโยชน์ตามควรแก่สภาพ

๕. ใช้ประโยชน์หลายประเภท

ราคาประเมินทุนทรัพย์ของที่ดินและสิ่งปลูกสร้าง

องค์การบริหารส่วนตำบลทุ่งใหญ่ อำเภอ โพธิ์ประทับช้าง จังหวัด พิจิตร

ที่	ประเภทที่ดิน	หน้าสำรวจ	เลขที่	สถานที่ตั้ง(หมู่ที่/ชุมชน/ตำบล)	ลักษณะการใช้ประโยชน์	ราคาประเมินทุนทรัพย์ของที่ดิน					คำนวณราคาประเมินทุนทรัพย์ของสิ่งปลูกสร้าง										รวมราคาประเมินของที่ดินและสิ่งปลูกสร้าง (บาท)	ราคาประเมินของที่ดินและสิ่งปลูกสร้างตามสัดส่วนการใช้ประโยชน์ (บาท)	หักมูลค่าฐานภาษีที่ได้รับยกเว้น (บาท)	คงเหลือราคาประเมินทุนทรัพย์ที่ต้องเสียภาษี (บาท)	อัตราภาษี (ร้อยละ)				
						จำนวนเนื้อที่ดิน			จำนวนเป็นตารางวา	ราคาประเมินต่อตารางวา (บาท)	รวมราคาประเมินที่ดิน (บาท)	ที่	ประเภทสิ่งปลูกสร้าง	ลักษณะสิ่งปลูกสร้าง	ลักษณะการใช้ประโยชน์	ขนาดพื้นที่สิ่งปลูกสร้าง (ตารางเมตร)	คิดเป็นสัดส่วนตามการใช้ประโยชน์ (ร้อยละ)	ราคาประเมินต่อตารางเมตร (บาท)	รวมราคาสิ่งปลูกสร้าง (บาท)	ค่าเสื่อม						ราคาประเมินหลังหักค่าเสื่อม (บาท)			
						ไร่	งาน	ตร.ว.												อายุโรงเรือน (ปี)							คิดเป็นค่าเสื่อม (บาท)		
2242	ส.ป.ก.4-01		2985	หมู่ 9 ต.ทุ่งใหญ่	1	15	0	0	6000	65	390,000		-	-	-	-	-	-	-	-	-	-	-	390,000	-	-	390,000	0.01	
2243	ส.ป.ก.4-01		2986	หมู่ 9 ต.ทุ่งใหญ่	1	20	3	80	8380	65	544,700		-	-	-	-	-	-	-	-	-	-	-	-	544,700	-	-	544,700	0.01
2244	ส.ป.ก.4-01		2987	หมู่ 9 ต.ทุ่งใหญ่	1	0	0	89	89	100	8,900		-	-	-	-	-	-	-	-	-	-	-	-	8,900	-	-	8,900	0.01
2245	ส.ป.ก.4-01		2988	หมู่ 10 ต.ทุ่งใหญ่	1	9	3	37	3937	50	196,850		-	-	-	-	-	-	-	-	-	-	-	-	196,850	-	-	196,850	0.01
2246	ส.ป.ก.4-01		2989	หมู่ 10 ต.ทุ่งใหญ่	1	11	0	48	4448	65	289,120		-	-	-	-	-	-	-	-	-	-	-	-	289,120	-	-	289,120	0.01
2247	ส.ป.ก.4-01		2990	หมู่ 10 ต.ทุ่งใหญ่	1	10	1	90	4190	110	460,900		-	-	-	-	-	-	-	-	-	-	-	-	460,900	-	-	460,900	0.01
					2	2	1	60	960	110	105,600		-	-	-	-	-	-	-	-	-	-	-	-	105,600	-	-	-	0.02
2248	ส.ป.ก.4-01		2992	หมู่ 12 ต.ทุ่งใหญ่	1	10	1	56	4156	50	207,800		-	-	-	-	-	-	-	-	-	-	-	-	207,800	-	-	207,800	0.01
2249	ส.ป.ก.4-01	-	2993	หมู่ 10 ต.ทุ่งใหญ่	1	11	0	14	4414	65	286,910		-	-	-	-	-	-	-	-	-	-	-	-	286,910	-	-	286,910	0.01

หมายเหตุ : ลักษณะการใช้ประโยชน์ ๑. ประกอบเกษตรกรรม

๒. อยู่อาศัย

๓. อื่นๆ

๔. ทิ้งไว้ว่างเปล่าหรือไม่ได้ทำประโยชน์ตามควรแก่สภาพ

๕. ใช้ประโยชน์หลายประเภท

ราคาประเมินทุนทรัพย์ของที่ดินและสิ่งปลูกสร้าง

องค์การบริหารส่วนตำบลทุ่งใหญ่ อำเภอ โพธิ์ประทับช้าง จังหวัด พิจิตร

ที่	ประเภทที่ดิน	หน้าสำรวจ	เลขที่	สถานที่ตั้ง(หมู่ที่/ชุมชน/ตำบล)	ลักษณะการใช้ประโยชน์	ราคาประเมินทุนทรัพย์ของที่ดิน					คำนวณราคาประเมินทุนทรัพย์ของสิ่งปลูกสร้าง										รวมราคาประเมินของที่ดินและสิ่งปลูกสร้าง (บาท)	ราคาประเมินของที่ดินและสิ่งปลูกสร้างตามสัดส่วนการใช้ประโยชน์ (บาท)	หักมูลค่าฐานภาษีที่ได้รับยกเว้น (บาท)	คงเหลือราคาประเมินทุนทรัพย์ที่ต้องเสียภาษี (บาท)	อัตรากาษี (ร้อยละ)				
						จำนวนเนื้อที่ดิน			จำนวนเป็นตารางวา	ราคาประเมินต่อตารางวา (บาท)	รวมราคาประเมินที่ดิน (บาท)	ที่	ประเภทสิ่งปลูกสร้าง	ลักษณะสิ่งปลูกสร้าง	ลักษณะการใช้ประโยชน์	ขนาดพื้นที่สิ่งปลูกสร้าง (ตารางเมตร)	คิดเป็นสัดส่วนตามการใช้ประโยชน์ (ร้อยละ)	ราคาประเมินต่อตารางเมตร (บาท)	รวมราคาสิ่งปลูกสร้าง (บาท)	ค่าเสื่อม						ราคาประเมินหลังหักค่าเสื่อม (บาท)			
						ไร่	งาน	ตร.ว.												อายุโรงเรือน (ปี)							คิดเป็นค่าเสื่อม (บาท)		
2250	ส.ป.ก.4-01		2994	หมู่ 10 ต.ทุ่งใหญ่	1	10	1	77	4177	65	271,505		-	-	-	-	-	-	-	-	-	-	-	-	271,505	-	-	271,505	0.01
2251	ส.ป.ก.4-01		2995	หมู่ 10 ต.ทุ่งใหญ่	1	10	0	2	4002	65	260,130		-	-	-	-	-	-	-	-	-	-	-	-	260,130	-	-	260,130	0.01
2252	ส.ป.ก.4-01		2996	หมู่ 10 ต.ทุ่งใหญ่	1	4	3	54	1954	100	195,400		-	-	-	-	-	-	-	-	-	-	-	-	195,400	-	-	195,400	0.01
2253	ส.ป.ก.4-01		2997	หมู่ 9 ต.ทุ่งใหญ่	1	11	0	0	4400	50	220,000		-	-	-	-	-	-	-	-	-	-	-	-	220,000	-	-	220,000	0.01
2254	ส.ป.ก.4-01		2998	หมู่ 5 ต.ทุ่งใหญ่	1	11	0	0	4400	50	220,000		-	-	-	-	-	-	-	-	-	-	-	-	220,000	-	-	220,000	0.01
2255	ส.ป.ก.4-01		2999	หมู่ 9 ต.ทุ่งใหญ่	1	25	0	0	10000	65	650,000		-	-	-	-	-	-	-	-	-	-	-	-	650,000	-	-	650,000	0.01
2256	ส.ป.ก.4-01		3000	หมู่ 12 ต.ทุ่งใหญ่	1	20	3	21	8321	65	540,865		-	-	-	-	-	-	-	-	-	-	-	-	540,865	-	-	540,865	0.01
2257	ส.ป.ก.4-01		3001	หมู่ 10 ต.ทุ่งใหญ่	1	4	0	79	1679	110	184,690		-	-	-	-	-	-	-	-	-	-	-	-	184,690	-	-	184,690	0.01
2258	ส.ป.ก.4-01		3002	หมู่ 9 ต.ทุ่งใหญ่	1	8	0	43	3243	110	356,730		-	-	-	-	-	-	-	-	-	-	-	-	356,730	-	-	356,730	0.01

หมายเหตุ : ลักษณะการใช้ประโยชน์ ๑. ประกอบเกษตรกรรม

๒. อยู่อาศัย

๓. อื่นๆ

๔. ทิ้งไว้ว่างเปล่าหรือไม่ได้ทำประโยชน์ตามควรแก่สภาพ

๕. ใช้ประโยชน์หลายประเภท

ราคาประเมินทุนทรัพย์ของที่ดินและสิ่งปลูกสร้าง

องค์การบริหารส่วนตำบลทุ่งใหญ่ อำเภอ โพธิ์ประทับช้าง จังหวัด พิจิตร

ที่	ประเภทที่ดิน	หน้าสำรวจ	เลขที่	สถานที่ตั้ง(หมู่ที่/ชุมชน/ตำบล)	ลักษณะการใช้ประโยชน์	ราคาประเมินทุนทรัพย์ของที่ดิน					คำนวณราคาประเมินทุนทรัพย์ของสิ่งปลูกสร้าง										รวมราคาประเมินของที่ดินและสิ่งปลูกสร้าง (บาท)	ราคาประเมินของที่ดินและสิ่งปลูกสร้างตามสัดส่วนการใช้ประโยชน์ (บาท)	หักมูลค่าฐานภาษีที่ได้รับยกเว้น (บาท)	คงเหลือราคาประเมินทุนทรัพย์ที่ต้องเสียภาษี (บาท)	อัตราภาษี (ร้อยละ)			
						จำนวนเนื้อที่ดิน			จำนวนเป็นตารางวา	ราคาประเมินต่อตารางวา (บาท)	รวมราคาประเมินที่ดิน (บาท)	ที่	ประเภทสิ่งปลูกสร้าง	ลักษณะสิ่งปลูกสร้าง	ลักษณะการใช้ประโยชน์	ขนาดพื้นที่สิ่งปลูกสร้าง (ตารางเมตร)	คิดเป็นสัดส่วนตามการใช้ประโยชน์ (ร้อยละ)	ราคาประเมินต่อตารางเมตร (บาท)	รวมราคาสิ่งปลูกสร้าง (บาท)	ค่าเสื่อม						ราคาประเมินหลังหักค่าเสื่อม (บาท)		
						ไร่	งาน	ตร.ว.												อายุโรงเรือน (ปี)							คิดเป็นค่าเสื่อม (บาท)	
2259	ส.ป.ก.4-01		3003	หมู่ 12 ต.ทุ่งใหญ่	1	5	2	86	2286	50	114,300		-	-	-	-	-	-	-	-	-	-	-	114,300	-	-	114,300	0.01
2260	ส.ป.ก.4-01		3008	หมู่ 2 ต.ทุ่งใหญ่	1	7	3	74	3174	130	412,620		-	-	-	-	-	-	-	-	-	-	-	412,620	-	-	412,620	0.01
2261	ส.ป.ก.4-01		3009	หมู่ 2 ต.ทุ่งใหญ่	1	7	1	98	2998	95	284,810		-	-	-	-	-	-	-	-	-	-	-	284,810	-	-	284,810	0.01
2262	ส.ป.ก.4-01		3010	หมู่ 2 ต.ทุ่งใหญ่	1	3	2	7	1407	90	126,630		-	-	-	-	-	-	-	-	-	-	-	126,630	-	-	126,630	0.01
2263	ส.ป.ก.4-01		3011	หมู่ 2 ต.ทุ่งใหญ่	1	16	3	2	6702	65	435,630		-	-	-	-	-	-	-	-	-	-	-	435,630	-	-	435,630	0.01
2264	ส.ป.ก.4-01		3012	หมู่ 2 ต.ทุ่งใหญ่	2	0	1	92	192	130	24,960		-	-	-	-	-	-	-	-	-	-	-	24,960	-	-	24,960	0.02
2265	ส.ป.ก.4-01		3013	หมู่ 2 ต.ทุ่งใหญ่	1	6	1	66	2566	110	282,260		-	-	-	-	-	-	-	-	-	-	-	282,260	-	-	282,260	0.01
2266	ส.ป.ก.4-01		3014	หมู่ 2 ต.ทุ่งใหญ่	1	28	3	70	11570	50	578,500		-	-	-	-	-	-	-	-	-	-	-	578,500	-	-	578,500	0.01
2267	ส.ป.ก.4-01		3015	หมู่ 13 ต.ทุ่งใหญ่	1	16	3	0	6700	65	435,500		-	-	-	-	-	-	-	-	-	-	-	435,500	-	-	435,500	0.01

หมายเหตุ : ลักษณะการใช้ประโยชน์ ๑. ประกอบเกษตรกรรม

๒. อยู่อาศัย

๓. อื่นๆ

๔. ทิ้งไว้ว่างเปล่าหรือไม่ได้ทำประโยชน์ตามควรแก่สภาพ

๕. ใช้ประโยชน์หลายประเภท

ราคาประเมินทุนทรัพย์ของที่ดินและสิ่งปลูกสร้าง

องค์การบริหารส่วนตำบลทุ่งใหญ่ อำเภอ โพธิ์ประทับช้าง จังหวัด พิจิตร

ที่	ประเภทที่ดิน	หน้าสำรวจ	เลขที่	สถานที่ตั้ง(หมู่ที่/ชุมชน/ตำบล)	ลักษณะการใช้ประโยชน์	ราคาประเมินทุนทรัพย์ของที่ดิน					คำนวณราคาประเมินทุนทรัพย์ของสิ่งปลูกสร้าง										รวมราคาประเมินของที่ดินและสิ่งปลูกสร้าง (บาท)	ราคาประเมินของที่ดินและสิ่งปลูกสร้างตามสัดส่วนการใช้ประโยชน์ (บาท)	หักมูลค่าฐานภาษีที่ได้รับยกเว้น (บาท)	คงเหลือราคาประเมินทุนทรัพย์ที่ต้องเสียภาษี (บาท)	อัตราภาษี (ร้อยละ)		
						จำนวนเนื้อที่ดิน			จำนวนเป็นตารางวา	ราคาประเมินต่อตารางวา (บาท)	รวมราคาประเมินที่ดิน (บาท)	ที่	ประเภทสิ่งปลูกสร้าง	ลักษณะสิ่งปลูกสร้าง	ลักษณะการใช้ประโยชน์	ขนาดพื้นที่สิ่งปลูกสร้าง (ตารางเมตร)	คิดเป็นสัดส่วนตามการใช้ประโยชน์ (ร้อยละ)	ราคาประเมินต่อตารางเมตร (บาท)	รวมราคาสิ่งปลูกสร้าง (บาท)	ค่าเสื่อม						ราคาประเมินหลังหักค่าเสื่อม (บาท)	
						ไร่	งาน	ตร.ว.												อายุโรงเรือน (ปี)							คิดเป็นค่าเสื่อม (บาท)
					2	0	2	43	243	65	15,795	252	100-บ้านพักอาศัย 2ชั้น	ครึ่งตึก/ครึ่งไม้	2	288	100	6,450	1,857,600	13	780,192	1,077,408	1,093,203	-	1,077,408	15,795	0.02
2268	ส.ป.ก.4-01		3016	หมู่ 13 ต.ทุ่งใหญ่	1	5	3	88	2388	100	238,800		-	-	-	-	-	-	-	-	-	-	238,800	-	-	238,800	0.01
					2	0	1	0	100	100	10,000		-	-	-	-	-	-	-	-	-	-	10,000	-	10,000	-	-
2269	ส.ป.ก.4-01		3017	หมู่ 13 ต.ทุ่งใหญ่	1	13	2	8	5408	65	351,520		-	-	-	-	-	-	-	-	-	-	351,520	-	-	351,520	0.01
2270	ส.ป.ก.4-01		3018	หมู่ 13 ต.ทุ่งใหญ่	2	3	1	56	1356	100	135,600		-	-	-	-	-	-	-	-	-	-	135,600	-	-	-	0.02
2271	ส.ป.ก.4-01		3019	หมู่ 13 ต.ทุ่งใหญ่	2	1	3	73	773	50	38,650		-	-	-	-	-	-	-	-	-	-	38,650	-	-	38,650	0.02
2272	ส.ป.ก.4-01		3020	หมู่ 13 ต.ทุ่งใหญ่	2	2	0	0	800	100	80,000	253	100-บ้านพักอาศัย 1ชั้น	ไม้	2	120	100	6,450	774,000	13	425,700	348,300	428,300	-	-	428,300	0.02
2273	ส.ป.ก.4-01		3021	หมู่ 13 ต.ทุ่งใหญ่	1	0	2	97	297	50	14,850		-	-	-	-	-	-	-	-	-	-	14,850	-	-	14,850	0.01
2274	ส.ป.ก.4-01		3022	หมู่ 13 ต.ทุ่งใหญ่	1	1	0	61	461	100	46,100		-	-	-	-	-	-	-	-	-	-	46,100	-	-	46,100	0.01

หมายเหตุ : ลักษณะการใช้ประโยชน์ ๑. ประกอบเกษตรกรรม

๒. อยู่อาศัย

๓. อื่นๆ

๔. ทิ้งไว้ว่างเปล่าหรือไม่ได้ทำประโยชน์ตามควรแก่สภาพ

๕. ใช้ประโยชน์หลายประเภท

ราคาประเมินทุนทรัพย์ของที่ดินและสิ่งปลูกสร้าง

องค์การบริหารส่วนตำบลทุ่งใหญ่ อำเภอ โพธิ์ประทับช้าง จังหวัด พิจิตร

ที่	ประเภทที่ดิน	หน้าสำรวจ	เลขที่	สถานที่ตั้ง(หมู่ที่/ชุมชน/ตำบล)	ลักษณะการใช้ประโยชน์	ราคาประเมินทุนทรัพย์ของที่ดิน					คำนวณราคาประเมินทุนทรัพย์ของสิ่งปลูกสร้าง										รวมราคาประเมินของที่ดินและสิ่งปลูกสร้าง (บาท)	ราคาประเมินของที่ดินและสิ่งปลูกสร้างตามสัดส่วนการใช้ประโยชน์ (บาท)	หักมูลค่าฐานภาษีที่ได้รับยกเว้น (บาท)	คงเหลือราคาประเมินทุนทรัพย์ที่ต้องเสียภาษี (บาท)	อัตราภาษี (ร้อยละ)								
						จำนวนเนื้อที่ดิน			จำนวนเป็นตารางวา	ราคาประเมินต่อตารางวา (บาท)	รวมราคาประเมินที่ดิน (บาท)	ที่	ประเภทสิ่งปลูกสร้าง	ลักษณะสิ่งปลูกสร้าง	ลักษณะการใช้ประโยชน์	ขนาดพื้นที่สิ่งปลูกสร้าง (ตารางเมตร)	คิดเป็นสัดส่วนตามการใช้ประโยชน์ (ร้อยละ)	ราคาประเมินต่อตารางเมตร (บาท)	รวมราคาสิ่งปลูกสร้าง (บาท)	ค่าเสื่อม						ราคาประเมินหลังหักค่าเสื่อม (บาท)							
						ไร่	งาน	ตร.ว.												อายุโรงเรือน (ปี)							คิดเป็นค่าเสื่อม (บาท)						
2275	ส.ป.ก.4-01		3023	หมู่ 13 ต.ทุ่งใหญ่	1	14	1	56	5756	65	374,140		-	-	-	-	-	-	-	-	-	-	-	-	-	-	374,140	-	-	374,140	0.01		
2276	ส.ป.ก.4-01		3024	หมู่ 13 ต.ทุ่งใหญ่	1	3	3	59	1559	90	140,310		-	-	-	-	-	-	-	-	-	-	-	-	-	-	-	-	140,310	-	-	140,310	0.01
2277	ส.ป.ก.4-01		3025	หมู่ 13 ต.ทุ่งใหญ่	1	6	0	56	2456	50	122,800		-	-	-	-	-	-	-	-	-	-	-	-	-	-	-	-	122,800	-	-	122,800	0.01
2278	ส.ป.ก.4-01		3026	หมู่ 2 ต.ทุ่งใหญ่	1	15	0	0	6000	50	300,000		-	-	-	-	-	-	-	-	-	-	-	-	-	-	-	-	300,000	-	-	300,000	0.01
2279	ส.ป.ก.4-01		3027	หมู่ 13 ต.ทุ่งใหญ่	1	21	0	86	8486	65	551,590		-	-	-	-	-	-	-	-	-	-	-	-	-	-	-	-	551,590	-	-	551,590	0.01
2280	ส.ป.ก.4-01		3049	หมู่ 9 ต.ทุ่งใหญ่	1	25	0	0	10000	50	500,000		-	-	-	-	-	-	-	-	-	-	-	-	-	-	-	-	500,000	-	-	500,000	0.01
2281	ส.ป.ก.4-01		3050	หมู่ 12 ต.ทุ่งใหญ่	1	14	1	66	5766	65	374,790		-	-	-	-	-	-	-	-	-	-	-	-	-	-	-	-	374,790	-	-	374,790	0.01
2282	ส.ป.ก.4-01		3051	หมู่ 12 ต.ทุ่งใหญ่	1	9	0	48	3648	65	237,120		-	-	-	-	-	-	-	-	-	-	-	-	-	-	-	-	237,120	-	-	237,120	0.01
2283	ส.ป.ก.4-01		3052	หมู่ 12 ต.ทุ่งใหญ่	1	9	1	31	3731	50	186,550		-	-	-	-	-	-	-	-	-	-	-	-	-	-	-	-	186,550	-	-	186,550	0.01

หมายเหตุ : ลักษณะการใช้ประโยชน์ ๑. ประกอบเกษตรกรรม

๒. อยู่อาศัย

๓. อื่นๆ

๔. ทิ้งไว้ว่างเปล่าหรือไม่ได้ทำประโยชน์ตามควรแก่สภาพ

๕. ใช้ประโยชน์หลายประเภท

ราคาประเมินทุนทรัพย์ของที่ดินและสิ่งปลูกสร้าง

องค์การบริหารส่วนตำบลทุ่งใหญ่ อำเภอ โพธิ์ประทับช้าง จังหวัด พิจิตร

ที่	ประเภทที่ดิน	หน้าสำรวจ	เลขที่	สถานที่ตั้ง(หมู่ที่/ชุมชน/ตำบล)	ลักษณะการใช้ประโยชน์	ราคาประเมินทุนทรัพย์ของที่ดิน					คำนวณราคาประเมินทุนทรัพย์ของสิ่งปลูกสร้าง										รวมราคาประเมินของที่ดินและสิ่งปลูกสร้าง (บาท)	ราคาประเมินของที่ดินและสิ่งปลูกสร้างตามสัดส่วนการใช้ประโยชน์ (บาท)	หักมูลค่าฐานภาษีที่ได้รับยกเว้น (บาท)	คงเหลือราคาประเมินทุนทรัพย์ที่ต้องเสียภาษี (บาท)	อัตราภาษี (ร้อยละ)				
						จำนวนเนื้อที่ดิน			จำนวนเป็นตารางวา	ราคาประเมินต่อตารางวา (บาท)	รวมราคาประเมินที่ดิน (บาท)	ที่	ประเภทสิ่งปลูกสร้าง	ลักษณะสิ่งปลูกสร้าง	ลักษณะการใช้ประโยชน์	ขนาดพื้นที่สิ่งปลูกสร้าง (ตารางเมตร)	คิดเป็นสัดส่วนตามการใช้ประโยชน์ (ร้อยละ)	ราคาประเมินต่อตารางเมตร (บาท)	รวมราคาสิ่งปลูกสร้าง (บาท)	ค่าเสื่อม						ราคาประเมินหลังหักค่าเสื่อม (บาท)			
						ไร่	งาน	ตร.ว.												อายุโรงเรือน (ปี)							คิดเป็นค่าเสื่อม (บาท)		
2284	ส.ป.ก.4-01		3053	หมู่ 12 ต.ทุ่งใหญ่	1	5	3	47	2347	65	152,555		-	-	-	-	-	-	-	-	-	-	-	152,555	-	-	152,555	0.01	
2285	ส.ป.ก.4-01		3054	หมู่ 12 ต.ทุ่งใหญ่	1	3	1	42	1342	65	87,230		-	-	-	-	-	-	-	-	-	-	-	-	87,230	-	-	87,230	0.01
2286	ส.ป.ก.4-01		3055	หมู่ 12 ต.ทุ่งใหญ่	1	3	2	76	1476	50	73,800		-	-	-	-	-	-	-	-	-	-	-	-	73,800	-	-	73,800	0.01
2287	ส.ป.ก.4-01		3056	หมู่ 12 ต.ทุ่งใหญ่	1	12	2	69	5069	130	658,970		-	-	-	-	-	-	-	-	-	-	-	-	658,970	-	-	658,970	0.01
2288	ส.ป.ก.4-01		3057	หมู่ 12 ต.ทุ่งใหญ่	1	12	3	32	5132	65	333,580		-	-	-	-	-	-	-	-	-	-	-	-	333,580	-	-	333,580	0.01
2289	ส.ป.ก.4-01		3058	หมู่ 12 ต.ทุ่งใหญ่	1	12	2	49	5049	65	328,185		-	-	-	-	-	-	-	-	-	-	-	-	328,185	-	-	328,185	0.01
2290	ส.ป.ก.4-01		3059	หมู่ 2 ต.ทุ่งใหญ่	1	25	0	21	10021	65	651,365		-	-	-	-	-	-	-	-	-	-	-	-	651,365	-	-	651,365	0.01
2291	ส.ป.ก.4-01		3060	หมู่ 11 ต.ทุ่งใหญ่	1	8	1	38	3338	50	166,900		-	-	-	-	-	-	-	-	-	-	-	-	166,900	-	-	166,900	0.01
2292	ส.ป.ก.4-01		3061	หมู่ 11 ต.ทุ่งใหญ่	1	14	3	0	5900	65	383,500		-	-	-	-	-	-	-	-	-	-	-	-	383,500	-	-	383,500	0.01

หมายเหตุ : ลักษณะการใช้ประโยชน์ ๑. ประกอบเกษตรกรรม

๒. อยู่อาศัย

๓. อื่นๆ

๔. ทิ้งไว้ว่างเปล่าหรือไม่ได้ทำประโยชน์ตามควรแก่สภาพ

๕. ใช้ประโยชน์หลายประเภท

ราคาประเมินทุนทรัพย์ของที่ดินและสิ่งปลูกสร้าง

องค์การบริหารส่วนตำบลทุ่งใหญ่ อำเภอ โพธิ์ประทับช้าง จังหวัด พิจิตร

ที่	ประเภทที่ดิน	หน้าสำรวจ	เลขที่	สถานที่ตั้ง(หมู่ที่/ชุมชน/ตำบล)	ลักษณะการใช้ประโยชน์	ราคาประเมินทุนทรัพย์ของที่ดิน					คำนวณราคาประเมินทุนทรัพย์ของสิ่งปลูกสร้าง										รวมราคาประเมินของที่ดินและสิ่งปลูกสร้าง (บาท)	ราคาประเมินของที่ดินและสิ่งปลูกสร้างตามสัดส่วนการใช้ประโยชน์ (บาท)	หักมูลค่าฐานภาษีที่ได้รับยกเว้น (บาท)	คงเหลือราคาประเมินทุนทรัพย์ที่ต้องเสียภาษี (บาท)	อัตราภาษี (ร้อยละ)		
						จำนวนเนื้อที่ดิน			จำนวนเป็นตารางวา	ราคาประเมินต่อตารางวา (บาท)	รวมราคาประเมินที่ดิน (บาท)	ที่	ประเภทสิ่งปลูกสร้าง	ลักษณะสิ่งปลูกสร้าง	ลักษณะการใช้ประโยชน์	ขนาดพื้นที่สิ่งปลูกสร้าง (ตารางเมตร)	คิดเป็นสัดส่วนตามการใช้ประโยชน์ (ร้อยละ)	ราคาประเมินต่อตารางเมตร (บาท)	รวมราคาสิ่งปลูกสร้าง (บาท)	ค่าเสื่อม						ราคาประเมินหลังหักค่าเสื่อม (บาท)	
						ไร่	งาน	ตร.ว.												อายุโรงเรือน (ปี)							คิดเป็นค่าเสื่อม (บาท)
					2	0	1	76	176	65	11,440	-	-	-	-	-	-	-	-	-	-	-	11,440	-	-	-	0.02
2293	ส.ป.ก.4-01		3062	หมู่ 11 ต.ทุ่งใหญ่	1	15	2	30	6230	65	404,950	-	-	-	-	-	-	-	-	-	-	-	404,950	-	-	404,950	0.01
2294	ส.ป.ก.4-01		3063	หมู่ 11 ต.ทุ่งใหญ่	1	14	1	92	5792	65	376,480	-	-	-	-	-	-	-	-	-	-	-	376,480	-	-	376,480	0.01
					2	1	0	0	400	65	26,000	-	-	-	-	-	-	-	-	-	-	-	26,000	-	26,000	-	-
2295	ส.ป.ก.4-01		3064	หมู่ 12 ต.ทุ่งใหญ่	1	19	2	52	7852	65	510,380	-	-	-	-	-	-	-	-	-	-	-	510,380	-	-	510,380	0.01
2296	ส.ป.ก.4-01		3065	หมู่ 12 ต.ทุ่งใหญ่	1	15	1	68	6168	100	616,800	-	-	-	-	-	-	-	-	-	-	-	616,800	-	-	616,800	0.01
2297	ส.ป.ก.4-01		3066	หมู่ 12 ต.ทุ่งใหญ่	1	14	1	80	5780	65	375,700	-	-	-	-	-	-	-	-	-	-	-	375,700	-	-	375,700	0.01
2298	ส.ป.ก.4-01		3067	หมู่ 12 ต.ทุ่งใหญ่	1	13	2	78	5478	65	356,070	-	-	-	-	-	-	-	-	-	-	-	356,070	-	-	356,070	0.01
2299	ส.ป.ก.4-01		3068	หมู่ 12 ต.ทุ่งใหญ่	1	14	1	5	5705	65	370,825	-	-	-	-	-	-	-	-	-	-	-	370,825	-	-	370,825	0.01

หมายเหตุ : ลักษณะการใช้ประโยชน์ ๑. ประกอบเกษตรกรรม

๒. อยู่อาศัย

๓. อื่นๆ

๔. ทิ้งไว้ว่างเปล่าหรือไม่ได้ทำประโยชน์ตามควรแก่สภาพ

๕. ใช้ประโยชน์หลายประเภท

ราคาประเมินทุนทรัพย์ของที่ดินและสิ่งปลูกสร้าง

ภ.ด.ส. ๑

องค์การบริหารส่วนตำบลทุ่งใหญ่ อำเภอ โพธิ์ประทับช้าง จังหวัด พิจิตร

หน้าที่ 291 จาก 493

ที่	ประเภทที่ดิน	หน้าสำรวจ	เลขที่	สถานที่ตั้ง(หมู่ที่/ชุมชน/ตำบล)	ลักษณะการใช้ประโยชน์	ราคาประเมินทุนทรัพย์ของที่ดิน					คำนวณราคาประเมินทุนทรัพย์ของสิ่งปลูกสร้าง								รวมราคาประเมินของที่ดินและสิ่งปลูกสร้าง (บาท)	ราคาประเมินของที่ดินและสิ่งปลูกสร้างตามสัดส่วนการใช้ประโยชน์ (บาท)	หักมูลค่าฐานภาษีที่ได้รับยกเว้น (บาท)	คงเหลือราคาประเมินทุนทรัพย์ที่ต้องเสียภาษี (บาท)	อัตรากาษี (ร้อยละ)							
						จำนวนเนื้อที่ดิน			จำนวนเป็นตารางวา	ราคาประเมินต่อตารางวา (บาท)	รวมราคาประเมินที่ดิน (บาท)	ที่	ประเภทสิ่งปลูกสร้าง	ลักษณะสิ่งปลูกสร้าง	ลักษณะการใช้ประโยชน์	ขนาดพื้นที่สิ่งปลูกสร้าง (ตารางเมตร)	คิดเป็นสัดส่วนตามการใช้ประโยชน์ (ร้อยละ)	ราคาประเมินต่อตารางเมตร (บาท)						รวมราคาสิ่งปลูกสร้าง (บาท)	ค่าเสื่อม		ราคาประเมินหลังหักค่าเสื่อม (บาท)			
						ไร่	งาน	ตร.ว.																	อายุโรงเรือน (ปี)	คิดเป็นค่าเสื่อม (บาท)				
2300	ส.ป.ก.4-01		3069	ต.ทุ่งใหญ่								-	-	-	-	-	-	-	-	-	-	-	-	-	-	-	-	-	-	-
2301	ส.ป.ก.4-01		3069	หมู่ 12 ต.ทุ่งใหญ่	1	20	0	0	8000	65	520,000	-	-	-	-	-	-	-	-	-	-	-	-	-	520,000	-	-	520,000	0.01	
2302	ส.ป.ก.4-01		3070	หมู่ 11 ต.ทุ่งใหญ่	1	3	3	86	1586	75	118,950	-	-	-	-	-	-	-	-	-	-	-	-	-	118,950	-	-	118,950	0.01	
2303	ส.ป.ก.4-01		3071	หมู่ 12 ต.ทุ่งใหญ่	1	7	2	49	3049	65	198,185	-	-	-	-	-	-	-	-	-	-	-	-	-	198,185	-	-	198,185	0.01	
2304	ส.ป.ก.4-01		3072	หมู่ 12 ต.ทุ่งใหญ่	1	11	1	23	4523	95	429,685	-	-	-	-	-	-	-	-	-	-	-	-	-	429,685	-	-	429,685	0.01	
					2	3	0	0	1200	95	114,000	-	-	-	-	-	-	-	-	-	-	-	-	-	114,000	-	114,000	-	-	
					3	0	0	30	30	95	2,850	-	-	-	-	-	-	-	-	-	-	-	-	-	2,850	-	-	2,850	0.3	
2305	ส.ป.ก.4-01	-	3121	หมู่ 2 ต.ทุ่งใหญ่	1	2	0	72	872	90	78,480	-	-	-	-	-	-	-	-	-	-	-	-	-	78,480	-	-	78,480	0.01	
2306	ส.ป.ก.4-01		3125	หมู่ 2 ต.ทุ่งใหญ่	1	3	1	11	1311	85	111,435	-	-	-	-	-	-	-	-	-	-	-	-	-	111,435	-	-	111,435	0.01	

หมายเหตุ : ลักษณะการใช้ประโยชน์ ๑. ประกอบเกษตรกรรม
 ๒. อยู่อาศัย
 ๓. อื่นๆ
 ๔. ตั้งไว้ว่างเปล่าหรือไม่ได้ทำประโยชน์ตามควรแก่สภาพ
 ๕. ใช้ประโยชน์หลายประเภท

ราคาประเมินทุนทรัพย์ของที่ดินและสิ่งปลูกสร้าง

องค์การบริหารส่วนตำบลทุ่งใหญ่ อำเภอ โพธิ์ประทับช้าง จังหวัด พิจิตร

ที่	ประเภทที่ดิน	หน้าสำรวจ	เลขที่	สถานที่ตั้ง(หมู่ที่/ชุมชน/ตำบล)	ลักษณะการใช้ประโยชน์	ราคาประเมินทุนทรัพย์ของที่ดิน					คำนวณราคาประเมินทุนทรัพย์ของสิ่งปลูกสร้าง										รวมราคาประเมินของที่ดินและสิ่งปลูกสร้าง (บาท)	ราคาประเมินของที่ดินและสิ่งปลูกสร้างตามสัดส่วนการใช้ประโยชน์ (บาท)	หักมูลค่าฐานภาษีที่ได้รับยกเว้น (บาท)	คงเหลือราคาประเมินทุนทรัพย์ที่ต้องเสียภาษี (บาท)	อัตราภาษี (ร้อยละ)			
						จำนวนเนื้อที่ดิน			จำนวนเป็นตารางวา	ราคาประเมินต่อตารางวา (บาท)	รวมราคาประเมินที่ดิน (บาท)	ที่	ประเภทสิ่งปลูกสร้าง	ลักษณะสิ่งปลูกสร้าง	ลักษณะการใช้ประโยชน์	ขนาดพื้นที่สิ่งปลูกสร้าง (ตารางเมตร)	คิดเป็นสัดส่วนตามการใช้ประโยชน์ (ร้อยละ)	ราคาประเมินต่อตารางเมตร (บาท)	รวมราคาสิ่งปลูกสร้าง (บาท)	ค่าเสื่อม						ราคาประเมินหลังหักค่าเสื่อม (บาท)		
						ไร่	งาน	ตร.ว.												อายุโรงเรือน (ปี)							คิดเป็นค่าเสื่อม (บาท)	
2307	ส.ป.ก.4-01		3126	หมู่ 9 ต.ทุ่งใหญ่	1	17	2	72	7072	150	1,060,800		-	-	-	-	-	-	-	-	-	-	-	1,060,800	-	-	1,060,800	0.01
2308	ส.ป.ก.4-01	-	3128	หมู่ 2 ต.ทุ่งใหญ่	1	15	0	0	6000	50	300,000		-	-	-	-	-	-	-	-	-	-	-	300,000	-	-	300,000	0.01
2309	ส.ป.ก.4-01		3129	หมู่ 9 ต.ทุ่งใหญ่	1	25	0	0	10000	65	650,000		-	-	-	-	-	-	-	-	-	-	-	650,000	-	-	650,000	0.01
2310	ส.ป.ก.4-01		3130	หมู่ 9 ต.ทุ่งใหญ่	1	25	0	0	10000	65	650,000		-	-	-	-	-	-	-	-	-	-	-	650,000	-	-	650,000	0.01
2311	ส.ป.ก.4-01	-	3131	หมู่ 13 ต.ทุ่งใหญ่	1	7	1	20	2920	65	189,800		-	-	-	-	-	-	-	-	-	-	-	189,800	-	-	189,800	0.01
2312	ส.ป.ก.4-01	-	3132	หมู่ 13 ต.ทุ่งใหญ่	1	8	2	35	3435	65	223,275		-	-	-	-	-	-	-	-	-	-	-	223,275	-	-	223,275	0.01
2313	ส.ป.ก.4-01	-	3133	หมู่ 13 ต.ทุ่งใหญ่	1	3	3	38	1538	90	138,420		-	-	-	-	-	-	-	-	-	-	-	138,420	-	-	138,420	0.01
2314	ส.ป.ก.4-01	-	3134	หมู่ 13 ต.ทุ่งใหญ่	1	19	3	27	7927	65	515,255		-	-	-	-	-	-	-	-	-	-	-	515,255	-	-	515,255	0.01
2315	ส.ป.ก.4-01	-	3135	หมู่ 1 ต.ทุ่งใหญ่	1	8	3	95	3595	50	179,750		-	-	-	-	-	-	-	-	-	-	-	179,750	-	-	179,750	0.01

หมายเหตุ : ลักษณะการใช้ประโยชน์ ๑. ประกอบเกษตรกรรม

๒. อยู่อาศัย

๓. อื่นๆ

๔. ทิ้งไว้ว่างเปล่าหรือไม่ได้ทำประโยชน์ตามควรแก่สภาพ

๕. ใช้ประโยชน์หลายประเภท

ราคาประเมินทุนทรัพย์ของที่ดินและสิ่งปลูกสร้าง

องค์การบริหารส่วนตำบลทุ่งใหญ่ อำเภอ โพธิ์ประทับช้าง จังหวัด พิจิตร

ที่	ประเภทที่ดิน	หน้าสำรวจ	เลขที่	สถานที่ตั้ง(หมู่ที่/ชุมชน/ตำบล)	ลักษณะการใช้ประโยชน์	ราคาประเมินทุนทรัพย์ของที่ดิน						คำนวณราคาประเมินทุนทรัพย์ของสิ่งปลูกสร้าง									รวมราคาประเมินของที่ดินและสิ่งปลูกสร้าง (บาท)	ราคาประเมินของที่ดินและสิ่งปลูกสร้างตามสัดส่วนการใช้ประโยชน์ (บาท)	หักมูลค่าฐานภาษีที่ได้รับยกเว้น (บาท)	คงเหลือราคาประเมินทุนทรัพย์ที่ต้องเสียภาษี (บาท)	อัตรากาษี (ร้อยละ)		
						จำนวนเนื้อที่ดิน			จำนวนเป็นตารางวา	ราคาประเมินต่อตารางวา (บาท)	รวมราคาประเมินที่ดิน (บาท)	ที่	ประเภทสิ่งปลูกสร้าง	ลักษณะสิ่งปลูกสร้าง	ลักษณะการใช้ประโยชน์	ขนาดพื้นที่สิ่งปลูกสร้าง (ตารางเมตร)	คิดเป็นสัดส่วนตามการใช้ประโยชน์ (ร้อยละ)	ราคาประเมินต่อตารางเมตร (บาท)	รวมราคาสิ่งปลูกสร้าง (บาท)	ค่าเสื่อม						ราคาประเมินหลังหักค่าเสื่อม (บาท)	
						ไร่	งาน	ตร.ว.												อายุโรงเรือน (ปี)							คิดเป็นค่าเสื่อม (บาท)
2316	ส.ป.ก.4-01	-	3136	หมู่ 1 ต.ทุ่งใหญ่	1	15	2	82	6282	70	439,740	-	-	-	-	-	-	-	-	-	439,740	-	-	439,740	0.01		
2317	ส.ป.ก.4-01	-	3137	หมู่ 1 ต.ทุ่งใหญ่	1	8	1	67	3367	70	235,690	-	-	-	-	-	-	-	-	-	235,690	-	-	235,690	0.01		
					2	2	0	0	800	70	56,000	-	-	-	-	-	-	-	-	-	56,000	-	56,000	-	-		
2318	ส.ป.ก.4-01	-	3138	หมู่ 1 ต.ทุ่งใหญ่	1	14	0	43	5643	70	395,010	-	-	-	-	-	-	-	-	-	395,010	-	-	395,010	0.01		
2319	ส.ป.ก.4-01	-	3139	หมู่ 1 ต.ทุ่งใหญ่	1	1	1	27	527	50	26,350	-	-	-	-	-	-	-	-	-	26,350	-	-	26,350	0.01		
2320	ส.ป.ก.4-01	-	3140	หมู่ 1 ต.ทุ่งใหญ่	1	1	2	7	607	100	60,700	-	-	-	-	-	-	-	-	-	60,700	-	-	60,700	0.01		
2321	ส.ป.ก.4-01	-	3141	หมู่ 13 ต.ทุ่งใหญ่	1	4	0	6	1606	75	120,450	-	-	-	-	-	-	-	-	-	120,450	-	-	120,450	0.01		
2322	ส.ป.ก.4-01	-	3142	หมู่ 8 ต.ทุ่งใหญ่	1	1	0	33	433	50	21,650	-	-	-	-	-	-	-	-	-	21,650	-	-	21,650	0.01		
2323	ส.ป.ก.4-01	-	3143	หมู่ 8 ต.ทุ่งใหญ่	1	24	2	15	9815	50	490,750	-	-	-	-	-	-	-	-	-	490,750	-	-	490,750	0.01		

หมายเหตุ : ลักษณะการใช้ประโยชน์ ๑. ประกอบเกษตรกรรม

๒. อยู่อาศัย

๓. อื่นๆ

๔. ทิ้งไว้ว่างเปล่าหรือไม่ได้ทำประโยชน์ตามควรแก่สภาพ

๕. ใช้ประโยชน์หลายประเภท

ราคาประเมินทุนทรัพย์ของที่ดินและสิ่งปลูกสร้าง

องค์การบริหารส่วนตำบลทุ่งใหญ่ อำเภอ โพธิ์ประทับช้าง จังหวัด พิจิตร

ที่	ประเภทที่ดิน	หน้าสำรวจ	เลขที่	สถานที่ตั้ง(หมู่ที่/ชุมชน/ตำบล)	ลักษณะการใช้ประโยชน์	ราคาประเมินทุนทรัพย์ของที่ดิน						คำนวณราคาประเมินทุนทรัพย์ของสิ่งปลูกสร้าง									รวมราคาประเมินของที่ดินและสิ่งปลูกสร้าง (บาท)	ราคาประเมินของที่ดินและสิ่งปลูกสร้างตามสัดส่วนการใช้ประโยชน์ (บาท)	หักมูลค่าฐานภาษีที่ได้รับยกเว้น (บาท)	คงเหลือราคาประเมินทุนทรัพย์ที่ต้องเสียภาษี (บาท)	อัตรากาษี (ร้อยละ)		
						จำนวนเนื้อที่ดิน			จำนวนเป็นตารางวา	ราคาประเมินต่อตารางวา (บาท)	รวมราคาประเมินที่ดิน (บาท)	ที่	ประเภทสิ่งปลูกสร้าง	ลักษณะสิ่งปลูกสร้าง	ลักษณะการใช้ประโยชน์	ขนาดพื้นที่สิ่งปลูกสร้าง (ตารางเมตร)	คิดเป็นสัดส่วนตามการใช้ประโยชน์ (ร้อยละ)	ราคาประเมินต่อตารางเมตร (บาท)	รวมราคาสิ่งปลูกสร้าง (บาท)	ค่าเสื่อม						ราคาประเมินหลังหักค่าเสื่อม (บาท)	
						ไร่	งาน	ตร.ว.												อายุโรงเรือน (ปี)							คิดเป็นค่าเสื่อม (บาท)
2324	ส.ป.ก.4-01	-	3144	หมู่ 8 ต.ทุ่งใหญ่	1	10	1	72	4172	50	208,600	-	-	-	-	-	-	-	-	-	208,600	-	-	208,600	0.01		
2325	ส.ป.ก.4-01	-	3145	หมู่ 8 ต.ทุ่งใหญ่	1	7	1	7	2907	50	145,350	-	-	-	-	-	-	-	-	-	145,350	-	-	145,350	0.01		
2326	ส.ป.ก.4-01	-	3147	หมู่ 8 ต.ทุ่งใหญ่	1	5	0	0	2000	50	100,000	-	-	-	-	-	-	-	-	-	100,000	-	-	100,000	0.01		
2327	ส.ป.ก.4-01	-	3148	หมู่ 1 ต.ทุ่งใหญ่	1	18	3	60	7560	50	378,000	-	-	-	-	-	-	-	-	-	378,000	-	-	378,000	0.01		
2328	ส.ป.ก.4-01	-	3165	หมู่ 12 ต.ทุ่งใหญ่	1	11	3	28	4728	65	307,320	-	-	-	-	-	-	-	-	-	307,320	-	-	307,320	0.01		
					3	3	2	0	1400	65	91,000	-	-	-	-	-	-	-	-	-	91,000	-	-	91,000	0.3		
2329	ส.ป.ก.4-01	-	3198	หมู่ 15 ต.ทุ่งใหญ่	1	17	3	43	7143	65	464,295	-	-	-	-	-	-	-	-	-	464,295	-	-	464,295	0.01		
2330	ส.ป.ก.4-01	-	3201	หมู่ 8 ต.ทุ่งใหญ่	1	4	2	40	1840	50	92,000	-	-	-	-	-	-	-	-	-	92,000	-	-	92,000	0.01		
2331	ส.ป.ก.4-01	-	3212	หมู่ 12 ต.ทุ่งใหญ่	1	15	3	43	6343	65	412,295	-	-	-	-	-	-	-	-	-	412,295	-	-	412,295	0.01		

หมายเหตุ : ลักษณะการใช้ประโยชน์ ๑. ประกอบเกษตรกรรม

๒. อยู่อาศัย

๓. อื่นๆ

๔. ทิ้งไว้ว่างเปล่าหรือไม่ได้ทำประโยชน์ตามควรแก่สภาพ

๕. ใช้ประโยชน์หลายประเภท

ราคาประเมินทุนทรัพย์ของที่ดินและสิ่งปลูกสร้าง

องค์การบริหารส่วนตำบลทุ่งใหญ่ อำเภอ โพธิ์ประทับช้าง จังหวัด พิจิตร

ที่	ประเภทที่ดิน	หน้าสำรวจ	เลขที่	สถานที่ตั้ง(หมู่ที่/ชุมชน/ตำบล)	ลักษณะการใช้ประโยชน์	ราคาประเมินทุนทรัพย์ของที่ดิน						คำนวณราคาประเมินทุนทรัพย์ของสิ่งปลูกสร้าง										รวมราคาประเมินของที่ดินและสิ่งปลูกสร้าง (บาท)	ราคาประเมินของที่ดินและสิ่งปลูกสร้างตามสัดส่วนการใช้ประโยชน์ (บาท)	หักมูลค่าฐานภาษีที่ได้รับยกเว้น (บาท)	คงเหลือราคาประเมินทุนทรัพย์ที่ต้องเสียภาษี (บาท)	อัตราภาษี (ร้อยละ)		
						จำนวนเนื้อที่ดิน			จำนวนเป็นตารางวา	ราคาประเมินต่อตารางวา (บาท)	รวมราคาประเมินที่ดิน (บาท)	ที่	ประเภทสิ่งปลูกสร้าง	ลักษณะสิ่งปลูกสร้าง	ลักษณะการใช้ประโยชน์	ขนาดพื้นที่สิ่งปลูกสร้าง (ตารางเมตร)	คิดเป็นสัดส่วนตามการใช้ประโยชน์ (ร้อยละ)	ราคาประเมินต่อตารางเมตร (บาท)	รวมราคาสิ่งปลูกสร้าง (บาท)	ค่าเสื่อม							ราคาประเมินหลังหักค่าเสื่อม (บาท)	
						ไร่	งาน	ตร.ว.												อายุโรงเรือน (ปี)	คิดเป็นค่าเสื่อม (บาท)							
2332	ส.ป.ก.4-01	-	3215	หมู่ 2 ต.ทุ่งใหญ่	1	44	2	92	17892	65	1,162,980	-	-	-	-	-	-	-	-	-	-	-	-	1,162,980	-	-	1,162,980	0.01
2333	ส.ป.ก.4-01		3216	หมู่ 12 ต.ทุ่งใหญ่	1	2	0	36	836	65	54,340	-	-	-	-	-	-	-	-	-	-	-	-	54,340	-	-	54,340	0.01
2334	ส.ป.ก.4-01		3217	หมู่ 12 ต.ทุ่งใหญ่	1	12	2	91	5091	65	330,915	-	-	-	-	-	-	-	-	-	-	-	-	330,915	-	-	330,915	0.01
2335	ส.ป.ก.4-01		3265	หมู่ 5 ต.ทุ่งใหญ่	1	4	2	8	1808	65	117,520	-	-	-	-	-	-	-	-	-	-	-	-	117,520	-	-	117,520	0.01
2336	ส.ป.ก.4-01		3266	หมู่ 5 ต.ทุ่งใหญ่	1	11	0	13	4413	80	353,040	-	-	-	-	-	-	-	-	-	-	-	-	353,040	-	-	353,040	0.01
2337	ส.ป.ก.4-01		3267	หมู่ 5 ต.ทุ่งใหญ่	1	4	3	91	1991	80	159,280	-	-	-	-	-	-	-	-	-	-	-	-	159,280	-	-	159,280	0.01
2338	ส.ป.ก.4-01		3268	หมู่ 9 ต.ทุ่งใหญ่	1	25	1	43	10143	50	507,150	-	-	-	-	-	-	-	-	-	-	-	-	507,150	-	-	507,150	0.01
2339	ส.ป.ก.4-01		3269	หมู่ 9 ต.ทุ่งใหญ่	1	15	1	41	6141	50	307,050	-	-	-	-	-	-	-	-	-	-	-	-	307,050	-	-	307,050	0.01
2340	ส.ป.ก.4-01		3270	หมู่ 5 ต.ทุ่งใหญ่	1	16	1	47	6547	65	425,555	-	-	-	-	-	-	-	-	-	-	-	-	425,555	-	-	425,555	0.01

หมายเหตุ : ลักษณะการใช้ประโยชน์ ๑. ประกอบเกษตรกรรม

๒. อยู่อาศัย

๓. อื่นๆ

๔. ทิ้งไว้ว่างเปล่าหรือไม่ได้ทำประโยชน์ตามควรแก่สภาพ

๕. ใช้ประโยชน์หลายประเภท

ราคาประเมินทุนทรัพย์ของที่ดินและสิ่งปลูกสร้าง

องค์การบริหารส่วนตำบลทุ่งใหญ่ อำเภอ โพธิ์ประทับช้าง จังหวัด พิจิตร

ที่	ประเภทที่ดิน	หน้าสำรวจ	เลขที่	สถานที่ตั้ง(หมู่ที่/ชุมชน/ตำบล)	ลักษณะการใช้ประโยชน์	ราคาประเมินทุนทรัพย์ของที่ดิน					คำนวณราคาประเมินทุนทรัพย์ของสิ่งปลูกสร้าง										รวมราคาประเมินของที่ดินและสิ่งปลูกสร้าง (บาท)	ราคาประเมินของที่ดินและสิ่งปลูกสร้างตามสัดส่วนการใช้ประโยชน์ (บาท)	หักมูลค่าฐานภาษีที่ได้รับยกเว้น (บาท)	คงเหลือราคาประเมินทุนทรัพย์ที่ต้องเสียภาษี (บาท)	อัตราภาษี (ร้อยละ)		
						จำนวนเนื้อที่ดิน			จำนวนเป็นตารางวา	ราคาประเมินต่อตารางวา (บาท)	รวมราคาประเมินที่ดิน (บาท)	ที่	ประเภทสิ่งปลูกสร้าง	ลักษณะสิ่งปลูกสร้าง	ลักษณะการใช้ประโยชน์	ขนาดพื้นที่สิ่งปลูกสร้าง (ตารางเมตร)	คิดเป็นสัดส่วนตามการใช้ประโยชน์ (ร้อยละ)	ราคาประเมินต่อตารางเมตร (บาท)	รวมราคาสิ่งปลูกสร้าง (บาท)	ค่าเสื่อม						ราคาประเมินหลังหักค่าเสื่อม (บาท)	
						ไร่	งาน	ตร.ว.												อายุโรงเรือน (ปี)							คิดเป็นค่าเสื่อม (บาท)
2341	ส.ป.ก.4-01		3273	หมู่ 9 ต.ทุ่งใหญ่	1	27	0	0	10800	50	540,000		-	-	-	-	-	-	-	-	-	-	540,000	-	-	540,000	0.01
2342	ส.ป.ก.4-01		3280	หมู่ 2 ต.ทุ่งใหญ่	1	20	1	60	8160	50	408,000		-	-	-	-	-	-	-	-	-	-	408,000	-	-	408,000	0.01
2343	ส.ป.ก.4-01		3289	หมู่ 2 ต.ทุ่งใหญ่	1	8	1	87	3387	65	220,155		-	-	-	-	-	-	-	-	-	-	220,155	-	-	220,155	0.01
2344	ส.ป.ก.4-01		3290	หมู่ 2 ต.ทุ่งใหญ่	1	6	1	64	2564	65	166,660		-	-	-	-	-	-	-	-	-	-	166,660	-	-	166,660	0.01
2345	ส.ป.ก.4-01	-	3291	หมู่ 2 ต.ทุ่งใหญ่	1	25	0	12	10012	50	500,600		-	-	-	-	-	-	-	-	-	-	500,600	-	-	500,600	0.01
2346	ส.ป.ก.4-01		3305	หมู่ 9 ต.ทุ่งใหญ่	1	23	3	0	9500	75	712,500		-	-	-	-	-	-	-	-	-	-	712,500	-	-	712,500	0.01
					2	1	1	0	500	75	37,500		-	-	-	-	-	-	-	-	-	-	37,500	-	-	-	0.02
2347	ส.ป.ก.4-01		3306	หมู่ 9 ต.ทุ่งใหญ่	1	9	2	96	3896	50	194,800		-	-	-	-	-	-	-	-	-	-	194,800	-	-	194,800	0.01
2348	ส.ป.ก.4-01		3307	หมู่ 10 ต.ทุ่งใหญ่	1	16	0	97	6497	65	422,305		-	-	-	-	-	-	-	-	-	-	422,305	-	-	422,305	0.01

หมายเหตุ : ลักษณะการใช้ประโยชน์ ๑. ประกอบเกษตรกรรม

๒. อยู่อาศัย

๓. อื่นๆ

๔. ทิ้งไว้ว่างเปล่าหรือไม่ได้ทำประโยชน์ตามควรแก่สภาพ

๕. ใช้ประโยชน์หลายประเภท

ราคาประเมินทุนทรัพย์ของที่ดินและสิ่งปลูกสร้าง

องค์การบริหารส่วนตำบลทุ่งใหญ่ อำเภอ โพธิ์ประทับช้าง จังหวัด พิจิตร

ที่	ประเภทที่ดิน	หน้าสำรวจ	เลขที่	สถานที่ตั้ง(หมู่ที่/ชุมชน/ตำบล)	ลักษณะการใช้ประโยชน์	ราคาประเมินทุนทรัพย์ของที่ดิน					คำนวณราคาประเมินทุนทรัพย์ของสิ่งปลูกสร้าง										รวมราคาประเมินของที่ดินและสิ่งปลูกสร้าง (บาท)	ราคาประเมินของที่ดินและสิ่งปลูกสร้างตามสัดส่วนการใช้ประโยชน์ (บาท)	หักมูลค่าฐานภาษีที่ได้รับยกเว้น (บาท)	คงเหลือราคาประเมินทุนทรัพย์ที่ต้องเสียภาษี (บาท)	อัตราภาษี (ร้อยละ)				
						จำนวนเนื้อที่ดิน			จำนวนเป็นตารางวา	ราคาประเมินต่อตารางวา (บาท)	รวมราคาประเมินที่ดิน (บาท)	ที่	ประเภทสิ่งปลูกสร้าง	ลักษณะสิ่งปลูกสร้าง	ลักษณะการใช้ประโยชน์	ขนาดพื้นที่สิ่งปลูกสร้าง (ตารางเมตร)	คิดเป็นสัดส่วนตามการใช้ประโยชน์ (ร้อยละ)	ราคาประเมินต่อตารางเมตร (บาท)	รวมราคาสิ่งปลูกสร้าง (บาท)	ค่าเสื่อม						ราคาประเมินหลังหักค่าเสื่อม (บาท)			
						ไร่	งาน	ตร.ว.												อายุโรงเรือน (ปี)							คิดเป็นค่าเสื่อม (บาท)		
2349	ส.ป.ก.4-01		3308	หมู่ 10 ต.ทุ่งใหญ่	1	3	2	10	1410	75	105,750		-	-	-	-	-	-	-	-	-	-	-	-	105,750	-	-	105,750	0.01
2350	ส.ป.ก.4-01		3309	หมู่ 10 ต.ทุ่งใหญ่	1	9	2	66	3866	90	347,940		-	-	-	-	-	-	-	-	-	-	-	-	347,940	-	-	347,940	0.01
2351	ส.ป.ก.4-01		3310	หมู่ 5 ต.ทุ่งใหญ่	1	12	3	2	5102	65	331,630		-	-	-	-	-	-	-	-	-	-	-	-	331,630	-	-	331,630	0.01
2352	ส.ป.ก.4-01		3312	หมู่ 2 ต.ทุ่งใหญ่	1	20	0	0	8000	65	520,000		-	-	-	-	-	-	-	-	-	-	-	-	520,000	-	-	520,000	0.01
2353	ส.ป.ก.4-01		3313	หมู่ 2 ต.ทุ่งใหญ่	1	7	1	81	2981	65	193,765		-	-	-	-	-	-	-	-	-	-	-	-	193,765	-	-	193,765	0.01
2354	ส.ป.ก.4-01		3314	หมู่ 2 ต.ทุ่งใหญ่	1	25	1	43	10143	50	507,150		-	-	-	-	-	-	-	-	-	-	-	-	507,150	-	-	507,150	0.01
2355	ส.ป.ก.4-01		3315	หมู่ 2 ต.ทุ่งใหญ่	1	16	1	19	6519	50	325,950		-	-	-	-	-	-	-	-	-	-	-	-	325,950	-	-	325,950	0.01
2356	ส.ป.ก.4-01		3318	หมู่ 2 ต.ทุ่งใหญ่	1	7	3	28	3128	65	203,320		-	-	-	-	-	-	-	-	-	-	-	-	203,320	-	-	203,320	0.01
2357	ส.ป.ก.4-01		3321	หมู่ 12 ต.ทุ่งใหญ่	1	3	1	78	1378	65	89,570		-	-	-	-	-	-	-	-	-	-	-	-	89,570	-	-	89,570	0.01

หมายเหตุ : ลักษณะการใช้ประโยชน์ ๑. ประกอบเกษตรกรรม

๒. อยู่อาศัย

๓. อื่นๆ

๔. ทิ้งไว้ว่างเปล่าหรือไม่ได้ทำประโยชน์ตามควรแก่สภาพ

๕. ใช้ประโยชน์หลายประเภท

ราคาประเมินทุนทรัพย์ของที่ดินและสิ่งปลูกสร้าง

องค์การบริหารส่วนตำบลทุ่งใหญ่ อำเภอ โพธิ์ประทับช้าง จังหวัด พิจิตร

ที่	ประเภทที่ดิน	หน้าสำรวจ	เลขที่	สถานที่ตั้ง(หมู่ที่/ชุมชน/ตำบล)	ลักษณะการใช้ประโยชน์	ราคาประเมินทุนทรัพย์ของที่ดิน					คำนวณราคาประเมินทุนทรัพย์ของสิ่งปลูกสร้าง										รวมราคาประเมินของที่ดินและสิ่งปลูกสร้าง (บาท)	ราคาประเมินของที่ดินและสิ่งปลูกสร้างตามสัดส่วนการใช้ประโยชน์ (บาท)	หักมูลค่าฐานภาษีที่ได้รับยกเว้น (บาท)	คงเหลือราคาประเมินทุนทรัพย์ที่ต้องเสียภาษี (บาท)	อัตรากาษี (ร้อยละ)		
						จำนวนเนื้อที่ดิน			จำนวนเป็นตารางวา	ราคาประเมินต่อตารางวา (บาท)	รวมราคาประเมินที่ดิน (บาท)	ที่	ประเภทสิ่งปลูกสร้าง	ลักษณะสิ่งปลูกสร้าง	ลักษณะการใช้ประโยชน์	ขนาดพื้นที่สิ่งปลูกสร้าง (ตารางเมตร)	คิดเป็นสัดส่วนตามการใช้ประโยชน์ (ร้อยละ)	ราคาประเมินต่อตารางเมตร (บาท)	รวมราคาสิ่งปลูกสร้าง (บาท)	ค่าเสื่อม						ราคาประเมินหลังหักค่าเสื่อม (บาท)	
						ไร่	งาน	ตร.ว.												อายุโรงเรือน (ปี)							คิดเป็นค่าเสื่อม (บาท)
2358	ส.ป.ก.4-01		3322	หมู่ 12 ต.ทุ่งใหญ่	1	16	0	0	6400	65	416,000	-	-	-	-	-	-	-	-	-	-	-	416,000	-	-	416,000	0.01
2359	ส.ป.ก.4-01	-	3327	หมู่ 19 ต.ทุ่งใหญ่	3	0	1	97	197	130	25,610	-	-	-	-	-	-	-	-	-	-	-	25,610	-	-	25,610	0.3
2360	ส.ป.ก.4-01	-	3342	หมู่ 15 ต.ทุ่งใหญ่	1	11	3	83	4783	65	310,895	-	-	-	-	-	-	-	-	-	-	-	310,895	-	-	310,895	0.01
2361	ส.ป.ก.4-01		3351	หมู่ 5 ต.ทุ่งใหญ่	1	4	1	62	1762	65	114,530	-	-	-	-	-	-	-	-	-	-	-	114,530	-	-	114,530	0.01
2362	ส.ป.ก.4-01		3352	หมู่ 5 ต.ทุ่งใหญ่	1	5	3	14	2314	65	150,410	-	-	-	-	-	-	-	-	-	-	-	150,410	-	-	150,410	0.01
2363	ส.ป.ก.4-01		3353	หมู่ 9 ต.ทุ่งใหญ่	1	25	0	0	10000	50	500,000	-	-	-	-	-	-	-	-	-	-	-	500,000	-	-	500,000	0.01
2364	ส.ป.ก.4-01		3354	หมู่ 11 ต.ทุ่งใหญ่	1	10	1	33	4133	50	206,650	-	-	-	-	-	-	-	-	-	-	-	206,650	-	-	206,650	0.01
2365	ส.ป.ก.4-01	-	3356	หมู่ 8 ต.ทุ่งใหญ่	1	2	0	30	830	50	41,500	-	-	-	-	-	-	-	-	-	-	-	41,500	-	-	41,500	0.01
2366	ส.ป.ก.4-01	-	3377	หมู่ 15 ต.ทุ่งใหญ่	1	25	1	46	10146	65	659,490	-	-	-	-	-	-	-	-	-	-	-	659,490	-	-	659,490	0.01

หมายเหตุ : ลักษณะการใช้ประโยชน์ ๑. ประกอบเกษตรกรรม

๒. อยู่อาศัย

๓. อื่นๆ

๔. ทิ้งไว้ว่างเปล่าหรือไม่ได้ทำประโยชน์ตามควรแก่สภาพ

๕. ใช้ประโยชน์หลายประเภท

ราคาประเมินทุนทรัพย์ของที่ดินและสิ่งปลูกสร้าง

องค์การบริหารส่วนตำบลทุ่งใหญ่ อำเภอ โพธิ์ประทับช้าง จังหวัด พิจิตร

ที่	ประเภทที่ดิน	หน้าสำรวจ	เลขที่	สถานที่ตั้ง(หมู่ที่/ชุมชน/ตำบล)	ลักษณะการใช้ประโยชน์	ราคาประเมินทุนทรัพย์ของที่ดิน					คำนวณราคาประเมินทุนทรัพย์ของสิ่งปลูกสร้าง										รวมราคาประเมินของที่ดินและสิ่งปลูกสร้าง (บาท)	ราคาประเมินของที่ดินและสิ่งปลูกสร้างตามสัดส่วนการใช้ประโยชน์ (บาท)	หักมูลค่าฐานภาษีที่ได้รับยกเว้น (บาท)	คงเหลือราคาประเมินทุนทรัพย์ที่ต้องเสียภาษี (บาท)	อัตราภาษี (ร้อยละ)				
						จำนวนเนื้อที่ดิน			จำนวนเป็นตารางวา	ราคาประเมินต่อตารางวา (บาท)	รวมราคาประเมินที่ดิน (บาท)	ที่	ประเภทสิ่งปลูกสร้าง	ลักษณะสิ่งปลูกสร้าง	ลักษณะการใช้ประโยชน์	ขนาดพื้นที่สิ่งปลูกสร้าง (ตารางเมตร)	คิดเป็นสัดส่วนตามการใช้ประโยชน์ (ร้อยละ)	ราคาประเมินต่อตารางเมตร (บาท)	รวมราคาสิ่งปลูกสร้าง (บาท)	ค่าเสื่อม						ราคาประเมินหลังหักค่าเสื่อม (บาท)			
						ไร่	งาน	ตร.ว.												อายุโรงเรือน (ปี)							คิดเป็นค่าเสื่อม (บาท)		
2367	ส.ป.ก.4-01		3390	หมู่ 9 ต.ทุ่งใหญ่	1	18	3	94	7594	50	379,700		-	-	-	-	-	-	-	-	-	-	-	379,700	-	-	379,700	0.01	
2368	ส.ป.ก.4-01		3391	หมู่ 12 ต.ทุ่งใหญ่	1	19	2	52	7852	65	510,380		-	-	-	-	-	-	-	-	-	-	-	-	510,380	-	-	510,380	0.01
2369	ส.ป.ก.4-01	-	3393	หมู่ 14 ต.ทุ่งใหญ่	1	22	1	0	8900	65	578,500		-	-	-	-	-	-	-	-	-	-	-	-	578,500	-	-	578,500	0.01
					2	1	0	16	416	65	27,040		-	-	-	-	-	-	-	-	-	-	-	-	27,040	27,040	-	-	-
2370	ส.ป.ก.4-01	-	3394	หมู่ 14 ต.ทุ่งใหญ่	1	23	1	16	9316	65	605,540		-	-	-	-	-	-	-	-	-	-	-	-	605,540	-	-	605,540	0.01
2371	ส.ป.ก.4-01	-	3395	หมู่ 7 ต.ทุ่งใหญ่	1	1	1	85	585	65	38,025		-	-	-	-	-	-	-	-	-	-	-	-	38,025	-	-	38,025	0.01
2372	ส.ป.ก.4-01	-	3396	หมู่ 6 ต.ทุ่งใหญ่	1	24	1	97	9797	50	489,850		-	-	-	-	-	-	-	-	-	-	-	-	489,850	-	-	489,850	0.01
2373	ส.ป.ก.4-01	-	3397	หมู่ 6 ต.ทุ่งใหญ่	1	5	2	34	2234	65	145,210		-	-	-	-	-	-	-	-	-	-	-	-	145,210	-	-	145,210	0.01
2374	ส.ป.ก.4-01	-	3398	หมู่ 14 ต.ทุ่งใหญ่	1	20	1	88	8188	50	409,400		-	-	-	-	-	-	-	-	-	-	-	-	409,400	-	-	409,400	0.01

หมายเหตุ : ลักษณะการใช้ประโยชน์ ๑. ประกอบเกษตรกรรม

๒. อยู่อาศัย

๓. อื่นๆ

๔. ทิ้งไว้ว่างเปล่าหรือไม่ได้ทำประโยชน์ตามควรแก่สภาพ

๕. ใช้ประโยชน์หลายประเภท

ราคาประเมินทุนทรัพย์ของที่ดินและสิ่งปลูกสร้าง

องค์การบริหารส่วนตำบลทุ่งใหญ่ อำเภอ โพธิ์ประทับช้าง จังหวัด พิจิตร

ที่	ประเภทที่ดิน	หน้าสำรวจ	เลขที่	สถานที่ตั้ง(หมู่ที่/ชุมชน/ตำบล)	ลักษณะการใช้ประโยชน์	ราคาประเมินทุนทรัพย์ของที่ดิน					คำนวณราคาประเมินทุนทรัพย์ของสิ่งปลูกสร้าง										รวมราคาประเมินของที่ดินและสิ่งปลูกสร้าง (บาท)	ราคาประเมินของที่ดินและสิ่งปลูกสร้างตามสัดส่วนการใช้ประโยชน์ (บาท)	หักมูลค่าฐานภาษีที่ได้รับยกเว้น (บาท)	คงเหลือราคาประเมินทุนทรัพย์ที่ต้องเสียภาษี (บาท)	อัตราภาษี (ร้อยละ)					
						จำนวนเนื้อที่ดิน			จำนวนเป็นตารางวา	ราคาประเมินต่อตารางวา (บาท)	รวมราคาประเมินที่ดิน (บาท)	ที่	ประเภทสิ่งปลูกสร้าง	ลักษณะสิ่งปลูกสร้าง	ลักษณะการใช้ประโยชน์	ขนาดพื้นที่สิ่งปลูกสร้าง (ตารางเมตร)	คิดเป็นสัดส่วนตามการใช้ประโยชน์ (ร้อยละ)	ราคาประเมินต่อตารางเมตร (บาท)	รวมราคาสิ่งปลูกสร้าง (บาท)	ค่าเสื่อม						ราคาประเมินหลังหักค่าเสื่อม (บาท)				
						ไร่	งาน	ตร.ว.												อายุโรงเรือน (ปี)							คิดเป็นค่าเสื่อม (บาท)			
2375	ส.ป.ก.4-01		3399	หมู่ 17 ต.ทุ่งใหญ่	1	16	0	92	6492	65	421,980		-	-	-	-	-	-	-	-	-	-	-	-	-	421,980	-	-	421,980	0.01
2376	ส.ป.ก.4-01	-	3416	หมู่ 2 ต.ทุ่งใหญ่	1	5	2	87	2287	50	114,350		-	-	-	-	-	-	-	-	-	-	-	-	-	114,350	-	-	114,350	0.01
2377	ส.ป.ก.4-01		3431	หมู่ 10 ต.ทุ่งใหญ่	1	10	0	67	4067	65	264,355		-	-	-	-	-	-	-	-	-	-	-	-	-	264,355	-	-	264,355	0.01
2378	ส.ป.ก.4-01		3432	หมู่ 12 ต.ทุ่งใหญ่	1	20	2	49	8249	50	412,450		-	-	-	-	-	-	-	-	-	-	-	-	-	412,450	-	-	412,450	0.01
2379	ส.ป.ก.4-01		3433	หมู่ 2 ต.ทุ่งใหญ่	1	7	1	14	2914	65	189,410		-	-	-	-	-	-	-	-	-	-	-	-	-	189,410	-	-	189,410	0.01
2380	ส.ป.ก.4-01		3434	หมู่ 2 ต.ทุ่งใหญ่	1	16	3	49	6749	65	438,685		-	-	-	-	-	-	-	-	-	-	-	-	-	438,685	-	-	438,685	0.01
2381	ส.ป.ก.4-01		3435	หมู่ 2 ต.ทุ่งใหญ่	1	8	0	18	3218	50	160,900		-	-	-	-	-	-	-	-	-	-	-	-	-	160,900	-	-	160,900	0.01
2382	ส.ป.ก.4-01		3436	หมู่ 2 ต.ทุ่งใหญ่	1	17	0	27	6827	65	443,755		-	-	-	-	-	-	-	-	-	-	-	-	-	443,755	-	-	443,755	0.01
2383	ส.ป.ก.4-01		3437	หมู่ 13 ต.ทุ่งใหญ่	1	15	0	0	6000	50	300,000		-	-	-	-	-	-	-	-	-	-	-	-	-	300,000	-	-	300,000	0.01

หมายเหตุ : ลักษณะการใช้ประโยชน์ ๑. ประกอบเกษตรกรรม

๒. อยู่อาศัย

๓. อื่นๆ

๔. ทิ้งไว้ว่างเปล่าหรือไม่ได้ทำประโยชน์ตามควรแก่สภาพ

๕. ใช้ประโยชน์หลายประเภท

ราคาประเมินทุนทรัพย์ของที่ดินและสิ่งปลูกสร้าง

องค์การบริหารส่วนตำบลทุ่งใหญ่ อำเภอ โพธิ์ประทับช้าง จังหวัด พิจิตร

ที่	ประเภทที่ดิน	หน้าสำรวจ	เลขที่	สถานที่ตั้ง(หมู่ที่/ชุมชน/ตำบล)	ลักษณะการใช้ประโยชน์	ราคาประเมินทุนทรัพย์ของที่ดิน						คำนวณราคาประเมินทุนทรัพย์ของสิ่งปลูกสร้าง										รวมราคาประเมินของที่ดินและสิ่งปลูกสร้าง (บาท)	ราคาประเมินของที่ดินและสิ่งปลูกสร้างตามสัดส่วนการใช้ประโยชน์ (บาท)	หักมูลค่าฐานภาษีที่ได้รับยกเว้น (บาท)	คงเหลือราคาประเมินทุนทรัพย์ที่ต้องเสียภาษี (บาท)	อัตราภาษี (ร้อยละ)		
						จำนวนเนื้อที่ดิน			จำนวนเป็นตารางวา	ราคาประเมินต่อตารางวา (บาท)	รวมราคาประเมินที่ดิน (บาท)	ที่	ประเภทสิ่งปลูกสร้าง	ลักษณะสิ่งปลูกสร้าง	ลักษณะการใช้ประโยชน์	ขนาดพื้นที่สิ่งปลูกสร้าง (ตารางเมตร)	คิดเป็นสัดส่วนตามการใช้ประโยชน์ (ร้อยละ)	ราคาประเมินต่อตารางเมตร (บาท)	รวมราคาสิ่งปลูกสร้าง (บาท)	ค่าเสื่อม							ราคาประเมินหลังหักค่าเสื่อม (บาท)	
						ไร่	งาน	ตร.ว.												อายุโรงเรือน (ปี)	คิดเป็นค่าเสื่อม (บาท)							
2384	ส.ป.ก.4-01	-	3438	หมู่ 7 ต.ทุ่งใหญ่	1	8	2	50	3450	100	345,000	-	-	-	-	-	-	-	-	-	-	-	-	345,000	-	-	345,000	0.01
					2	0	1	0	100	100	10,000	-	-	-	-	-	-	-	-	-	-	-	-	10,000	-	10,000	-	-
2385	ส.ป.ก.4-01		3440	หมู่ 13 ต.ทุ่งใหญ่	1	23	0	59	9259	50	462,950	-	-	-	-	-	-	-	-	-	-	-	-	462,950	-	-	462,950	0.01
2386	ส.ป.ก.4-01		3447	หมู่ 5 ต.ทุ่งใหญ่	1	3	3	56	1556	65	101,140	-	-	-	-	-	-	-	-	-	-	-	-	101,140	-	-	101,140	0.01
2387	ส.ป.ก.4-01		3448	หมู่ 9 ต.ทุ่งใหญ่	1	11	2	3	4603	50	230,150	-	-	-	-	-	-	-	-	-	-	-	-	230,150	-	-	230,150	0.01
2388	ส.ป.ก.4-01		3449	หมู่ 12 ต.ทุ่งใหญ่	1	6	3	60	2760	50	138,000	-	-	-	-	-	-	-	-	-	-	-	-	138,000	-	-	138,000	0.01
2389	ส.ป.ก.4-01	-	3450	หมู่ 2 ต.ทุ่งใหญ่	1	9	3	68	3968	65	257,920	-	-	-	-	-	-	-	-	-	-	-	-	257,920	-	-	257,920	0.01
2390	ส.ป.ก.4-01	-	3451	หมู่ 2 ต.ทุ่งใหญ่	1	15	0	0	6000	65	390,000	-	-	-	-	-	-	-	-	-	-	-	-	390,000	-	-	390,000	0.01
2391	ส.ป.ก.4-01	-	3452	หมู่ 2 ต.ทุ่งใหญ่	1	15	0	0	6000	65	390,000	-	-	-	-	-	-	-	-	-	-	-	-	390,000	-	-	390,000	0.01

หมายเหตุ : ลักษณะการใช้ประโยชน์ ๑. ประกอบเกษตรกรรม

๒. อยู่อาศัย

๓. อื่นๆ

๔. ทิ้งไว้ว่างเปล่าหรือไม่ได้ทำประโยชน์ตามควรแก่สภาพ

๕. ใช้ประโยชน์หลายประเภท

ราคาประเมินทุนทรัพย์ของที่ดินและสิ่งปลูกสร้าง

องค์การบริหารส่วนตำบลทุ่งใหญ่ อำเภอ โพธิ์ประทับช้าง จังหวัด พิจิตร

ที่	ประเภทที่ดิน	หน้าสำรวจ	เลขที่	สถานที่ตั้ง(หมู่ที่/ชุมชน/ตำบล)	ลักษณะการใช้ประโยชน์	ราคาประเมินทุนทรัพย์ของที่ดิน					คำนวณราคาประเมินทุนทรัพย์ของสิ่งปลูกสร้าง										รวมราคาประเมินของที่ดินและสิ่งปลูกสร้าง (บาท)	ราคาประเมินของที่ดินและสิ่งปลูกสร้างตามสัดส่วนการใช้ประโยชน์ (บาท)	หักมูลค่าฐานภาษีที่ได้รับยกเว้น (บาท)	คงเหลือราคาประเมินทุนทรัพย์ที่ต้องเสียภาษี (บาท)	อัตราภาษี (ร้อยละ)				
						จำนวนเนื้อที่ดิน			จำนวนเป็นตารางวา	ราคาประเมินต่อตารางวา (บาท)	รวมราคาประเมินที่ดิน (บาท)	ที่	ประเภทสิ่งปลูกสร้าง	ลักษณะสิ่งปลูกสร้าง	ลักษณะการใช้ประโยชน์	ขนาดพื้นที่สิ่งปลูกสร้าง (ตารางเมตร)	คิดเป็นสัดส่วนตามการใช้ประโยชน์ (ร้อยละ)	ราคาประเมินต่อตารางเมตร (บาท)	รวมราคาสิ่งปลูกสร้าง (บาท)	ค่าเสื่อม						ราคาประเมินหลังหักค่าเสื่อม (บาท)			
						ไร่	งาน	ตร.ว.												อายุโรงเรือน (ปี)							คิดเป็นค่าเสื่อม (บาท)		
2392	ส.ป.ก.4-01		3471	หมู่ 5 ต.ทุ่งใหญ่	1	14	1	99	5799	50	289,950	-	-	-	-	-	-	-	-	-	289,950	-	-	289,950	0.01				
2393	ส.ป.ก.4-01		3473	หมู่ 5 ต.ทุ่งใหญ่	2	4	0	0	1600	100	160,000	254	100-บ้านพักอาศัย 2ชั้น	ครึ่งตึก/ครึ่งไม้	2	270	100	6,450	1,741,500	25	1,480,275	261,225	421,225	-	261,225	160,000	0.02		
2394	ส.ป.ก.4-01	-	3475	หมู่ 2 ต.ทุ่งใหญ่	1	9	1	33	3733	75	279,975	-	-	-	-	-	-	-	-	-	-	-	-	279,975	-	-	279,975	0.01	
2395	ส.ป.ก.4-01		3479	หมู่ 2 ต.ทุ่งใหญ่	1	20	1	66	8166	65	530,790	-	-	-	-	-	-	-	-	-	-	-	-	-	530,790	-	-	530,790	0.01
2396	ส.ป.ก.4-01	-	3483	หมู่ 2 ต.ทุ่งใหญ่	1	15	1	58	6158	65	400,270	-	-	-	-	-	-	-	-	-	-	-	-	-	400,270	-	-	400,270	0.01
2397	ส.ป.ก.4-01	-	3507	หมู่ 8 ต.ทุ่งใหญ่	1	5	2	19	2219	50	110,950	-	-	-	-	-	-	-	-	-	-	-	-	-	110,950	-	-	110,950	0.01
2398	ส.ป.ก.4-01		3518	หมู่ 5 ต.ทุ่งใหญ่	1	10	0	14	4014	50	200,700	-	-	-	-	-	-	-	-	-	-	-	-	-	200,700	-	-	200,700	0.01
2399	ส.ป.ก.4-01		3519	หมู่ 2 ต.ทุ่งใหญ่	1	9	2	33	3833	65	249,145	-	-	-	-	-	-	-	-	-	-	-	-	-	249,145	-	-	249,145	0.01
2400	ส.ป.ก.4-01		3520	หมู่ 2 ต.ทุ่งใหญ่	1	10	3	70	4370	65	284,050	-	-	-	-	-	-	-	-	-	-	-	-	-	284,050	-	-	284,050	0.01

หมายเหตุ : ลักษณะการใช้ประโยชน์ ๑. ประกอบเกษตรกรรม

๒. อยู่อาศัย

๓. อื่นๆ

๔. ทิ้งไว้ว่างเปล่าหรือไม่ได้ทำประโยชน์ตามควรแก่สภาพ

๕. ใช้ประโยชน์หลายประเภท

ราคาประเมินทุนทรัพย์ของที่ดินและสิ่งปลูกสร้าง

องค์การบริหารส่วนตำบลทุ่งใหญ่ อำเภอ โพธิ์ประทับช้าง จังหวัด พิจิตร

ที่	ประเภทที่ดิน	หน้าสำรวจ	เลขที่	สถานที่ตั้ง(หมู่ที่/ชุมชน/ตำบล)	ลักษณะการใช้ประโยชน์	ราคาประเมินทุนทรัพย์ของที่ดิน						คำนวณราคาประเมินทุนทรัพย์ของสิ่งปลูกสร้าง									รวมราคาประเมินของที่ดินและสิ่งปลูกสร้าง (บาท)	ราคาประเมินของที่ดินและสิ่งปลูกสร้างตามสัดส่วนการใช้ประโยชน์ (บาท)	หักมูลค่าฐานภาษีที่ได้รับยกเว้น (บาท)	คงเหลือราคาประเมินทุนทรัพย์ที่ต้องเสียภาษี (บาท)	อัตราภาษี (ร้อยละ)		
						จำนวนเนื้อที่ดิน			จำนวนเป็นตารางวา	ราคาประเมินต่อตารางวา (บาท)	รวมราคาประเมินที่ดิน (บาท)	ที่	ประเภทสิ่งปลูกสร้าง	ลักษณะสิ่งปลูกสร้าง	ลักษณะการใช้ประโยชน์	ขนาดพื้นที่สิ่งปลูกสร้าง (ตารางเมตร)	คิดเป็นสัดส่วนตามการใช้ประโยชน์ (ร้อยละ)	ราคาประเมินต่อตารางเมตร (บาท)	รวมราคาสิ่งปลูกสร้าง (บาท)	ค่าเสื่อม						ราคาประเมินหลังหักค่าเสื่อม (บาท)	
						ไร่	งาน	ตร.ว.												อายุโรงเรือน (ปี)							คิดเป็นค่าเสื่อม (บาท)
2401	ส.ป.ก.4-01	-	3521	หมู่ 2 ต.ทุ่งใหญ่	1	23	0	13	9213	95	875,235	-	-	-	-	-	-	-	-	-	875,235	-	-	875,235	0.01		
2402	ส.ป.ก.4-01		3522	หมู่ 2 ต.ทุ่งใหญ่	1	10	0	0	4000	65	260,000	-	-	-	-	-	-	-	-	-	260,000	-	-	260,000	0.01		
2403	ส.ป.ก.4-01	-	3525	หมู่ 8 ต.ทุ่งใหญ่	1	18	0	3	7203	50	360,150	-	-	-	-	-	-	-	-	-	360,150	-	-	360,150	0.01		
2404	ส.ป.ก.4-01		3531	หมู่ 2 ต.ทุ่งใหญ่	1	14	1	82	5782	50	289,100	-	-	-	-	-	-	-	-	-	289,100	-	-	289,100	0.01		
2405	ส.ป.ก.4-01		3532	หมู่ 2 ต.ทุ่งใหญ่	1	14	2	30	5830	50	291,500	-	-	-	-	-	-	-	-	-	291,500	-	-	291,500	0.01		
2406	ส.ป.ก.4-01		3533	หมู่ 2 ต.ทุ่งใหญ่	1	8	2	4	3404	65	221,260	-	-	-	-	-	-	-	-	-	221,260	-	-	221,260	0.01		
2407	ส.ป.ก.4-01		3536	หมู่ 2 ต.ทุ่งใหญ่	1	16	1	96	6596	65	428,740	-	-	-	-	-	-	-	-	-	428,740	-	-	428,740	0.01		
2408	ส.ป.ก.4-01		3537	หมู่ 2 ต.ทุ่งใหญ่	1	25	0	0	10000	50	500,000	-	-	-	-	-	-	-	-	-	500,000	-	-	500,000	0.01		
2409	ส.ป.ก.4-01		3539	หมู่ 2 ต.ทุ่งใหญ่	1	18	2	94	7494	65	487,110	-	-	-	-	-	-	-	-	-	487,110	-	-	487,110	0.01		

หมายเหตุ : ลักษณะการใช้ประโยชน์ ๑. ประกอบเกษตรกรรม

๒. อยู่อาศัย

๓. อื่นๆ

๔. ทิ้งไว้ว่างเปล่าหรือไม่ได้ทำประโยชน์ตามควรแก่สภาพ

๕. ใช้ประโยชน์หลายประเภท

ราคาประเมินทุนทรัพย์ของที่ดินและสิ่งปลูกสร้าง

องค์การบริหารส่วนตำบลทุ่งใหญ่ อำเภอ โพธิ์ประทับช้าง จังหวัด พิจิตร

ที่	ประเภทที่ดิน	หน้าสำรวจ	เลขที่	สถานที่ตั้ง(หมู่ที่/ชุมชน/ตำบล)	ลักษณะการใช้ประโยชน์	ราคาประเมินทุนทรัพย์ที่ดิน					คำนวณราคาประเมินทุนทรัพย์ของสิ่งปลูกสร้าง										รวมราคาประเมินของที่ดินและสิ่งปลูกสร้าง (บาท)	ราคาประเมินของที่ดินและสิ่งปลูกสร้างตามสัดส่วนการใช้ประโยชน์ (บาท)	หักมูลค่าฐานภาษีที่ได้รับยกเว้น (บาท)	คงเหลือราคาประเมินที่ต้องเสียภาษี (บาท)	อัตราภาษี (ร้อยละ)											
						จำนวนเนื้อที่ดิน			จำนวนเป็นตารางวา	ราคาประเมินต่อตารางวา (บาท)	รวมราคาประเมินที่ดิน (บาท)	ที่	ประเภทสิ่งปลูกสร้าง	ลักษณะสิ่งปลูกสร้าง	ลักษณะการใช้ประโยชน์	ขนาดพื้นที่สิ่งปลูกสร้าง (ตารางเมตร)	คิดเป็นสัดส่วนตามการใช้ประโยชน์ (ร้อยละ)	ราคาประเมินต่อตารางเมตร (บาท)	รวมราคาสิ่งปลูกสร้าง (บาท)	ค่าเสื่อม						ราคาประเมินหลังหักค่าเสื่อม (บาท)										
						ไร่	งาน	ตร.ว.												อายุโรงเรือน (ปี)							คิดเป็นค่าเสื่อม (บาท)									
2410	ส.ป.ก.4-01		3540	ต.ทุ่งใหญ่																																
2411	ส.ป.ก.4-01	-	3541	หมู่ 18 ต.ทุ่งใหญ่	1	6	2	61	2661	70	186,270																								0.01	
2412	ส.ป.ก.4-01	-	3542	หมู่ 18 ต.ทุ่งใหญ่	1	6	3	99	2799	70	195,930																								0.01	
2413	ส.ป.ก.4-01		3550	หมู่ 2 ต.ทุ่งใหญ่	1	50	0	0	20000	65	1,300,000																								0.01	
2414	ส.ป.ก.4-01		3572	หมู่ 5 ต.ทุ่งใหญ่	1	6	1	73	2573	80	205,840																									0.01
2415	ส.ป.ก.4-01		3573	หมู่ 9 ต.ทุ่งใหญ่	1	11	3	66	4766	65	309,790																									0.01
2416	ส.ป.ก.4-01		3574	หมู่ 10 ต.ทุ่งใหญ่	1	5	1	14	2114	80	169,120																									0.01
2417	ส.ป.ก.4-01		3576	หมู่ 9 ต.ทุ่งใหญ่	1	23	3	78	9578	65	622,570																									0.01
2418	ส.ป.ก.4-01		3579	หมู่ 12 ต.ทุ่งใหญ่	1	16	0	32	6432	65	418,080																									0.01

หมายเหตุ : ลักษณะการใช้ประโยชน์ ๑. ประกอบเกษตรกรรม

๒. อยู่อาศัย

๓. อื่นๆ

๔. ทิ้งไว้ว่างเปล่าหรือไม่ได้ทำประโยชน์ตามควรแก่สภาพ

๕. ใช้ประโยชน์หลายประเภท

ราคาประเมินทุนทรัพย์ของที่ดินและสิ่งปลูกสร้าง

องค์การบริหารส่วนตำบลทุ่งใหญ่ อำเภอ โพธิ์ประทับช้าง จังหวัด พิจิตร

ที่	ประเภทที่ดิน	หน้าสำรวจ	เลขที่	สถานที่ตั้ง(หมู่ที่/ชุมชน/ตำบล)	ลักษณะการใช้ประโยชน์	ราคาประเมินทุนทรัพย์ของที่ดิน						คำนวณราคาประเมินทุนทรัพย์ของสิ่งปลูกสร้าง									รวมราคาประเมินของที่ดินและสิ่งปลูกสร้าง (บาท)	ราคาประเมินของที่ดินและสิ่งปลูกสร้างตามสัดส่วนการใช้ประโยชน์ (บาท)	หักมูลค่าฐานภาษีที่ได้รับยกเว้น (บาท)	คงเหลือราคาประเมินทุนทรัพย์ที่ต้องเสียภาษี (บาท)	อัตรากาษี (ร้อยละ)		
						จำนวนเนื้อที่ดิน			จำนวนเป็นตารางวา	ราคาประเมินต่อตารางวา (บาท)	รวมราคาประเมินที่ดิน (บาท)	ที่	ประเภทสิ่งปลูกสร้าง	ลักษณะสิ่งปลูกสร้าง	ลักษณะการใช้ประโยชน์	ขนาดพื้นที่สิ่งปลูกสร้าง (ตารางเมตร)	คิดเป็นสัดส่วนตามการใช้ประโยชน์ (ร้อยละ)	ราคาประเมินต่อตารางเมตร (บาท)	รวมราคาสิ่งปลูกสร้าง (บาท)	ค่าเสื่อม						ราคาประเมินหลังหักค่าเสื่อม (บาท)	
						ไร่	งาน	ตร.ว.												อายุโรงเรือน (ปี)							คิดเป็นค่าเสื่อม (บาท)
2419	ส.ป.ก.4-01	-	3580	หมู่ 1 ต.ทุ่งใหญ่	1	9	0	58	3658	70	256,060	-	-	-	-	-	-	-	-	-	256,060	-	-	256,060	0.01		
2420	ส.ป.ก.4-01		3584	หมู่ 15 ต.ทุ่งใหญ่	1	7	0	96	2896	50	144,800	-	-	-	-	-	-	-	-	-	144,800	-	-	144,800	0.01		
2421	ส.ป.ก.4-01	-	3585	หมู่ 2 ต.ทุ่งใหญ่	1	21	0	45	8445	50	422,250	-	-	-	-	-	-	-	-	-	422,250	-	-	422,250	0.01		
2422	ส.ป.ก.4-01		3588	หมู่ 10 ต.ทุ่งใหญ่	1	24	2	97	9897	65	643,305	-	-	-	-	-	-	-	-	-	643,305	-	-	643,305	0.01		
2423	ส.ป.ก.4-01		3589	หมู่ 5 ต.ทุ่งใหญ่	1	7	0	66	2866	50	143,300	-	-	-	-	-	-	-	-	-	143,300	-	-	143,300	0.01		
2424	ส.ป.ก.4-01		3592	หมู่ 16 ต.ทุ่งใหญ่	1	15	0	0	6000	65	390,000	-	-	-	-	-	-	-	-	-	390,000	-	-	390,000	0.01		
2425	ส.ป.ก.4-01	-	3593	หมู่ 3 ต.ทุ่งใหญ่	1	7	0	27	2827	150	424,050	-	-	-	-	-	-	-	-	-	424,050	-	-	424,050	0.01		
2426	ส.ป.ก.4-01	-	3594	หมู่ 8 ต.ทุ่งใหญ่	1	25	0	0	10000	50	500,000	-	-	-	-	-	-	-	-	-	500,000	-	-	500,000	0.01		
2427	ส.ป.ก.4-01	-	3612	หมู่ 15 ต.ทุ่งใหญ่	1	20	3	16	8316	65	540,540	-	-	-	-	-	-	-	-	-	540,540	-	-	540,540	0.01		

หมายเหตุ : ลักษณะการใช้ประโยชน์ ๑. ประกอบเกษตรกรรม

๒. อยู่อาศัย

๓. อื่นๆ

๔. ทิ้งไว้ว่างเปล่าหรือไม่ได้ทำประโยชน์ตามควรแก่สภาพ

๕. ใช้ประโยชน์หลายประเภท

ราคาประเมินทุนทรัพย์ของที่ดินและสิ่งปลูกสร้าง

องค์การบริหารส่วนตำบลทุ่งใหญ่ อำเภอ โพธิ์ประทับช้าง จังหวัด พิจิตร

ที่	ประเภทที่ดิน	หน้าสำรวจ	เลขที่	สถานที่ตั้ง(หมู่ที่/ชุมชน/ตำบล)	ลักษณะการใช้ประโยชน์	ราคาประเมินทุนทรัพย์ของที่ดิน						คำนวณราคาประเมินทุนทรัพย์ของสิ่งปลูกสร้าง										รวมราคาประเมินของที่ดินและสิ่งปลูกสร้าง (บาท)	ราคาประเมินของที่ดินและสิ่งปลูกสร้างตามสัดส่วนการใช้ประโยชน์ (บาท)	หักมูลค่าฐานภาษีที่ได้รับยกเว้น (บาท)	คงเหลือราคาประเมินที่ต้องเสียภาษี (บาท)	อัตรากาษี (ร้อยละ)		
						จำนวนเนื้อที่ดิน			จำนวนเป็นตารางวา	ราคาประเมินต่อตารางวา (บาท)	รวมราคาประเมินที่ดิน (บาท)	ที่	ประเภทสิ่งปลูกสร้าง	ลักษณะสิ่งปลูกสร้าง	ลักษณะการใช้ประโยชน์	ขนาดพื้นที่สิ่งปลูกสร้าง (ตารางเมตร)	คิดเป็นสัดส่วนตามการใช้ประโยชน์ (ร้อยละ)	ราคาประเมินต่อตารางเมตร (บาท)	รวมราคาสิ่งปลูกสร้าง (บาท)	ค่าเสื่อม							ราคาประเมินหลังหักค่าเสื่อม (บาท)	
						ไร่	งาน	ตร.ว.												อายุโรงเรือน (ปี)	คิดเป็นค่าเสื่อม (บาท)							
2428	ส.ป.ก.4-01	-	3633	หมู่ 2 ต.ทุ่งใหญ่	1	5	1	8	2108	65	137,020	-	-	-	-	-	-	-	-	-	-	-	-	137,020	-	-	137,020	0.01
2429	ส.ป.ก.4-01	-	3634	หมู่ 2 ต.ทุ่งใหญ่	1	25	0	13	10013	65	650,845	-	-	-	-	-	-	-	-	-	-	-	-	650,845	-	-	650,845	0.01
2430	ส.ป.ก.4-01	-	3635	หมู่ 2 ต.ทุ่งใหญ่	1	15	2	40	6240	50	312,000	-	-	-	-	-	-	-	-	-	-	-	-	312,000	-	-	312,000	0.01
2431	ส.ป.ก.4-01		3645	หมู่ 10 ต.ทุ่งใหญ่	1	10	2	0	4200	65	273,000	-	-	-	-	-	-	-	-	-	-	-	-	273,000	-	-	273,000	0.01
					2	0	1	78	178	65	11,570	-	-	-	-	-	-	-	-	-	-	-	-	11,570	-	-	-	0.02
2432	ส.ป.ก.4-01		3646	หมู่ 10 ต.ทุ่งใหญ่	1	6	2	94	2694	65	175,110	-	-	-	-	-	-	-	-	-	-	-	-	175,110	-	-	175,110	0.01
2433	ส.ป.ก.4-01		3647	หมู่ 10 ต.ทุ่งใหญ่	1	10	3	81	4381	110	481,910	-	-	-	-	-	-	-	-	-	-	-	-	481,910	-	-	481,910	0.01
2434	ส.ป.ก.4-01	-	3648	หมู่ 9 ต.ทุ่งใหญ่	1	25	0	0	10000	65	650,000	-	-	-	-	-	-	-	-	-	-	-	-	650,000	-	-	650,000	0.01
2435	ส.ป.ก.4-01		3649	หมู่ 9 ต.ทุ่งใหญ่	1	27	3	7	11107	50	555,350	-	-	-	-	-	-	-	-	-	-	-	-	555,350	-	-	555,350	0.01

หมายเหตุ : ลักษณะการใช้ประโยชน์ ๑. ประกอบเกษตรกรรม

๒. อยู่อาศัย

๓. อื่นๆ

๔. ทิ้งไว้ว่างเปล่าหรือไม่ได้ทำประโยชน์ตามควรแก่สภาพ

๕. ใช้ประโยชน์หลายประเภท

ราคาประเมินทุนทรัพย์ของที่ดินและสิ่งปลูกสร้าง

องค์การบริหารส่วนตำบลทุ่งใหญ่ อำเภอ โพธิ์ประทับช้าง จังหวัด พิจิตร

ที่	ประเภทที่ดิน	หน้าสำรวจ	เลขที่	สถานที่ตั้ง(หมู่ที่/ชุมชน/ตำบล)	ลักษณะการใช้ประโยชน์	ราคาประเมินทุนทรัพย์ของที่ดิน					คำนวณราคาประเมินทุนทรัพย์ของสิ่งปลูกสร้าง										รวมราคาประเมินของที่ดินและสิ่งปลูกสร้าง (บาท)	ราคาประเมินของที่ดินและสิ่งปลูกสร้างตามสัดส่วนการใช้ประโยชน์ (บาท)	หักมูลค่าฐานภาษีที่ได้รับยกเว้น (บาท)	คงเหลือราคาประเมินทุนทรัพย์ที่ต้องเสียภาษี (บาท)	อัตราภาษี (ร้อยละ)				
						จำนวนเนื้อที่ดิน			จำนวนเป็นตารางวา	ราคาประเมินต่อตารางวา (บาท)	รวมราคาประเมินที่ดิน (บาท)	ที่	ประเภทสิ่งปลูกสร้าง	ลักษณะสิ่งปลูกสร้าง	ลักษณะการใช้ประโยชน์	ขนาดพื้นที่สิ่งปลูกสร้าง (ตารางเมตร)	คิดเป็นสัดส่วนตามการใช้ประโยชน์ (ร้อยละ)	ราคาประเมินต่อตารางเมตร (บาท)	รวมราคาสิ่งปลูกสร้าง (บาท)	ค่าเสื่อม						ราคาประเมินหลังหักค่าเสื่อม (บาท)			
						ไร่	งาน	ตร.ว.												อายุโรงเรือน (ปี)							คิดเป็นค่าเสื่อม (บาท)		
2436	ส.ป.ก.4-01		3650	หมู่ 2 ต.ทุ่งใหญ่	1	14	3	31	5931	50	296,550	-	-	-	-	-	-	-	-	-	-	-	-	296,550	-	-	296,550	0.01	
2437	ส.ป.ก.4-01		3651	หมู่ 2 ต.ทุ่งใหญ่	1	9	0	0	3600	50	180,000	-	-	-	-	-	-	-	-	-	-	-	-	-	180,000	-	-	180,000	0.01
2438	ส.ป.ก.4-01		3652	หมู่ 2 ต.ทุ่งใหญ่	1	17	0	0	6800	50	340,000	-	-	-	-	-	-	-	-	-	-	-	-	-	340,000	-	-	340,000	0.01
2439	ส.ป.ก.4-01		3653	หมู่ 2 ต.ทุ่งใหญ่	1	15	2	5	6205	50	310,250	-	-	-	-	-	-	-	-	-	-	-	-	-	310,250	-	-	310,250	0.01
2440	ส.ป.ก.4-01		3654	หมู่ 2 ต.ทุ่งใหญ่	1	8	0	98	3298	50	164,900	-	-	-	-	-	-	-	-	-	-	-	-	-	164,900	-	-	164,900	0.01
2441	ส.ป.ก.4-01		3655	หมู่ 2 ต.ทุ่งใหญ่	1	5	2	17	2217	65	144,105	-	-	-	-	-	-	-	-	-	-	-	-	-	144,105	-	-	144,105	0.01
2442	ส.ป.ก.4-01		3656	หมู่ 9 ต.ทุ่งใหญ่	1	14	2	27	5827	65	378,755	-	-	-	-	-	-	-	-	-	-	-	-	-	378,755	-	-	378,755	0.01
2443	ส.ป.ก.4-01		3657	หมู่ 12 ต.ทุ่งใหญ่	1	15	0	0	6000	65	390,000	-	-	-	-	-	-	-	-	-	-	-	-	-	390,000	-	-	390,000	0.01
2444	ส.ป.ก.4-01		3658	หมู่ 12 ต.ทุ่งใหญ่	1	15	0	71	6071	50	303,550	-	-	-	-	-	-	-	-	-	-	-	-	-	303,550	-	-	303,550	0.01

หมายเหตุ : ลักษณะการใช้ประโยชน์ ๑. ประกอบเกษตรกรรม

๒. อยู่อาศัย

๓. อื่นๆ

๔. ทิ้งไว้ว่างเปล่าหรือไม่ได้ทำประโยชน์ตามควรแก่สภาพ

๕. ใช้ประโยชน์หลายประเภท

ราคาประเมินทุนทรัพย์ของที่ดินและสิ่งปลูกสร้าง

องค์การบริหารส่วนตำบลทุ่งใหญ่ อำเภอ โพธิ์ประทับช้าง จังหวัด พิจิตร

ที่	ประเภทที่ดิน	หน้าสำรวจ	เลขที่	สถานที่ตั้ง(หมู่ที่/ชุมชน/ตำบล)	ลักษณะการใช้ประโยชน์	ราคาประเมินทุนทรัพย์ของที่ดิน					คำนวณราคาประเมินทุนทรัพย์ของสิ่งปลูกสร้าง										รวมราคาประเมินของที่ดินและสิ่งปลูกสร้าง (บาท)	ราคาประเมินของที่ดินและสิ่งปลูกสร้างตามสัดส่วนการใช้ประโยชน์ (บาท)	หักมูลค่าฐานภาษีที่ได้รับยกเว้น (บาท)	คงเหลือราคาประเมินทุนทรัพย์ที่ต้องเสียภาษี (บาท)	อัตราภาษี (ร้อยละ)			
						จำนวนเนื้อที่ดิน			จำนวนเป็นตารางวา	ราคาประเมินต่อตารางวา (บาท)	รวมราคาประเมินที่ดิน (บาท)	ที่	ประเภทสิ่งปลูกสร้าง	ลักษณะสิ่งปลูกสร้าง	ลักษณะการใช้ประโยชน์	ขนาดพื้นที่สิ่งปลูกสร้าง (ตารางเมตร)	คิดเป็นสัดส่วนตามการใช้ประโยชน์ (ร้อยละ)	ราคาประเมินต่อตารางเมตร (บาท)	รวมราคาสิ่งปลูกสร้าง (บาท)	ค่าเสื่อม						ราคาประเมินหลังหักค่าเสื่อม (บาท)		
						ไร่	งาน	ตร.ว.												อายุโรงเรือน (ปี)							คิดเป็นค่าเสื่อม (บาท)	
2445	ส.ป.ก.4-01		3659	หมู่ 2 ต.ทุ่งใหญ่	1	25	2	73	10273	50	513,650		-	-	-	-	-	-	-	-	-	-	-	513,650	-	-	513,650	0.01
2446	ส.ป.ก.4-01		3660	หมู่ 2 ต.ทุ่งใหญ่	1	10	2	15	4215	50	210,750		-	-	-	-	-	-	-	-	-	-	-	210,750	-	-	210,750	0.01
2447	ส.ป.ก.4-01		3661	หมู่ 2 ต.ทุ่งใหญ่	1	15	0	0	6000	50	300,000		-	-	-	-	-	-	-	-	-	-	-	300,000	-	-	300,000	0.01
2448	ส.ป.ก.4-01		3662	หมู่ 2 ต.ทุ่งใหญ่	1	8	0	99	3299	50	164,950		-	-	-	-	-	-	-	-	-	-	-	164,950	-	-	164,950	0.01
2449	ส.ป.ก.4-01		3663	หมู่ 2 ต.ทุ่งใหญ่	1	8	0	99	3299	50	164,950		-	-	-	-	-	-	-	-	-	-	-	164,950	-	-	164,950	0.01
2450	ส.ป.ก.4-01		3664	หมู่ 2 ต.ทุ่งใหญ่	1	2	2	82	1082	100	108,200		-	-	-	-	-	-	-	-	-	-	-	108,200	-	-	108,200	0.01
2451	ส.ป.ก.4-01		3665	หมู่ 2 ต.ทุ่งใหญ่	1	25	0	0	10000	65	650,000		-	-	-	-	-	-	-	-	-	-	-	650,000	-	-	650,000	0.01
2452	ส.ป.ก.4-01		3666	หมู่ 2 ต.ทุ่งใหญ่	1	16	3	5	6705	50	335,250		-	-	-	-	-	-	-	-	-	-	-	335,250	-	-	335,250	0.01
2453	ส.ป.ก.4-01		3667	หมู่ 12 ต.ทุ่งใหญ่	1	18	1	57	7357	50	367,850		-	-	-	-	-	-	-	-	-	-	-	367,850	-	-	367,850	0.01

หมายเหตุ : ลักษณะการใช้ประโยชน์ ๑. ประกอบเกษตรกรรม

๒. อยู่อาศัย

๓. อื่นๆ

๔. ทิ้งไว้ว่างเปล่าหรือไม่ได้ทำประโยชน์ตามควรแก่สภาพ

๕. ใช้ประโยชน์หลายประเภท

ราคาประเมินทุนทรัพย์ของที่ดินและสิ่งปลูกสร้าง

องค์การบริหารส่วนตำบลทุ่งใหญ่ อำเภอ โพธิ์ประทับช้าง จังหวัด พิจิตร

ที่	ประเภทที่ดิน	หน้าสำรวจ	เลขที่	สถานที่ตั้ง(หมู่ที่/ชุมชน/ตำบล)	ลักษณะการใช้ประโยชน์	ราคาประเมินทุนทรัพย์ของที่ดิน					คำนวณราคาประเมินทุนทรัพย์ของสิ่งปลูกสร้าง										รวมราคาประเมินของที่ดินและสิ่งปลูกสร้าง (บาท)	ราคาประเมินของที่ดินและสิ่งปลูกสร้างตามสัดส่วนการใช้ประโยชน์ (บาท)	หักมูลค่าฐานภาษีที่ได้รับยกเว้น (บาท)	คงเหลือราคาประเมินทุนทรัพย์ที่ต้องเสียภาษี (บาท)	อัตราภาษี (ร้อยละ)		
						จำนวนเนื้อที่ดิน			จำนวนเป็นตารางวา	ราคาประเมินต่อตารางวา (บาท)	รวมราคาประเมินที่ดิน (บาท)	ที่	ประเภทสิ่งปลูกสร้าง	ลักษณะสิ่งปลูกสร้าง	ลักษณะการใช้ประโยชน์	ขนาดพื้นที่สิ่งปลูกสร้าง (ตารางเมตร)	คิดเป็นสัดส่วนตามการใช้ประโยชน์ (ร้อยละ)	ราคาประเมินต่อตารางเมตร (บาท)	รวมราคาสิ่งปลูกสร้าง (บาท)	ค่าเสื่อม						ราคาประเมินหลังหักค่าเสื่อม (บาท)	
						ไร่	งาน	ตร.ว.												อายุโรงเรือน (ปี)							คิดเป็นค่าเสื่อม (บาท)
2454	ส.ป.ก.4-01		3668	หมู่ 2 ต.ทุ่งใหญ่	1	7	2	61	3061	50	153,050		-	-	-	-	-	-	-	-	-	-	153,050	-	-	153,050	0.01
2455	ส.ป.ก.4-01		3669	หมู่ 2 ต.ทุ่งใหญ่	1	18	3	42	7542	65	490,230		-	-	-	-	-	-	-	-	-	-	490,230	-	-	490,230	0.01
2456	ส.ป.ก.4-01	-	3670	หมู่ 13 ต.ทุ่งใหญ่	1	1	0	68	468	100	46,800		-	-	-	-	-	-	-	-	-	-	46,800	-	-	46,800	0.01
2457	ส.ป.ก.4-01	-	3671	หมู่ 13 ต.ทุ่งใหญ่	1	10	1	42	4142	65	269,230		-	-	-	-	-	-	-	-	-	-	269,230	-	-	269,230	0.01
2458	ส.ป.ก.4-01	-	3672	หมู่ 7 ต.ทุ่งใหญ่	1	10	0	0	4000	50	200,000		-	-	-	-	-	-	-	-	-	-	200,000	-	-	200,000	0.01
2459	ส.ป.ก.4-01		3674	หมู่ 9 ต.ทุ่งใหญ่	1	11	3	0	4700	65	305,500		-	-	-	-	-	-	-	-	-	-	305,500	-	-	305,500	0.01
					2	0	1	10	110	65	7,150		-	-	-	-	-	-	-	-	-	-	7,150	-	7,150	-	-
2460	ส.ป.ก.4-01	-	3675	หมู่ 9 ต.ทุ่งใหญ่	1	11	3	30	4730	65	307,450		-	-	-	-	-	-	-	-	-	-	307,450	-	-	307,450	0.01
2461	ส.ป.ก.4-01	-	3684	หมู่ 2 ต.ทุ่งใหญ่	1	21	3	77	8777	65	570,505		-	-	-	-	-	-	-	-	-	-	570,505	-	-	570,505	0.01

หมายเหตุ : ลักษณะการใช้ประโยชน์ ๑. ประกอบเกษตรกรรม

๒. อยู่อาศัย

๓. อื่นๆ

๔. ทิ้งไว้ว่างเปล่าหรือไม่ได้ทำประโยชน์ตามควรแก่สภาพ

๕. ใช้ประโยชน์หลายประเภท

ราคาประเมินทุนทรัพย์ของที่ดินและสิ่งปลูกสร้าง

องค์การบริหารส่วนตำบลทุ่งใหญ่ อำเภอ โพธิ์ประทับช้าง จังหวัด พิจิตร

ที่	ประเภทที่ดิน	หน้าสำรวจ	เลขที่	สถานที่ตั้ง(หมู่ที่/ชุมชน/ตำบล)	ลักษณะการใช้ประโยชน์	ราคาประเมินทุนทรัพย์ของที่ดิน					คำนวณราคาประเมินทุนทรัพย์ของสิ่งปลูกสร้าง										รวมราคาประเมินของที่ดินและสิ่งปลูกสร้าง (บาท)	ราคาประเมินของที่ดินและสิ่งปลูกสร้างตามสัดส่วนการใช้ประโยชน์ (บาท)	หักมูลค่าฐานภาษีที่ได้รับยกเว้น (บาท)	คงเหลือราคาประเมินทุนทรัพย์ที่ต้องเสียภาษี (บาท)	อัตราภาษี (ร้อยละ)		
						จำนวนเนื้อที่ดิน			จำนวนเป็นตารางวา	ราคาประเมินต่อตารางวา (บาท)	รวมราคาประเมินที่ดิน (บาท)	ที่	ประเภทสิ่งปลูกสร้าง	ลักษณะสิ่งปลูกสร้าง	ลักษณะการใช้ประโยชน์	ขนาดพื้นที่สิ่งปลูกสร้าง (ตารางเมตร)	คิดเป็นสัดส่วนตามการใช้ประโยชน์ (ร้อยละ)	ราคาประเมินต่อตารางเมตร (บาท)	รวมราคาสิ่งปลูกสร้าง (บาท)	ค่าเสื่อม						ราคาประเมินหลังหักค่าเสื่อม (บาท)	
						ไร่	งาน	ตร.ว.												อายุโรงเรือน (ปี)							คิดเป็นค่าเสื่อม (บาท)
2462	ส.ป.ก.4-01		3686	หมู่ 12 ต.ทุ่งใหญ่	1	13	3	36	5536	65	359,840	-	-	-	-	-	-	-	-	-	-	-	359,840	-	-	359,840	0.01
2463	ส.ป.ก.4-01		3687	หมู่ 12 ต.ทุ่งใหญ่	1	11	3	64	4764	65	309,660	-	-	-	-	-	-	-	-	-	-	-	309,660	-	-	309,660	0.01
2464	ส.ป.ก.4-01		3700	หมู่ 10 ต.ทุ่งใหญ่	1	19	1	16	7716	65	501,540	-	-	-	-	-	-	-	-	-	-	-	501,540	-	-	501,540	0.01
2465	ส.ป.ก.4-01		3701	หมู่ 13 ต.ทุ่งใหญ่	1	13	0	7	5207	65	338,455	-	-	-	-	-	-	-	-	-	-	-	338,455	-	-	338,455	0.01
2466	ส.ป.ก.4-01		3702	หมู่ 13 ต.ทุ่งใหญ่	1	15	0	60	6060	65	393,900	-	-	-	-	-	-	-	-	-	-	-	393,900	-	-	393,900	0.01
2467	ส.ป.ก.4-01		3703	หมู่ 13 ต.ทุ่งใหญ่	1	2	0	51	851	50	42,550	-	-	-	-	-	-	-	-	-	-	-	42,550	-	-	42,550	0.01
2468	ส.ป.ก.4-01		3704	หมู่ 13 ต.ทุ่งใหญ่	1	1	2	86	686	50	34,300	-	-	-	-	-	-	-	-	-	-	-	34,300	-	-	34,300	0.01
2469	ส.ป.ก.4-01		3708	หมู่ 12 ต.ทุ่งใหญ่	1	2	2	34	1034	150	155,100	-	-	-	-	-	-	-	-	-	-	-	155,100	-	-	155,100	0.01
2470	ส.ป.ก.4-01	-	3709	หมู่ 5 ต.ทุ่งใหญ่	1	10	1	4	4104	50	205,200	-	-	-	-	-	-	-	-	-	-	-	205,200	-	-	205,200	0.01

หมายเหตุ : ลักษณะการใช้ประโยชน์ ๑. ประกอบเกษตรกรรม

๒. อยู่อาศัย

๓. อื่นๆ

๔. ทิ้งไว้ว่างเปล่าหรือไม่ได้ทำประโยชน์ตามควรแก่สภาพ

๕. ใช้ประโยชน์หลายประเภท

ราคาประเมินทุนทรัพย์ของที่ดินและสิ่งปลูกสร้าง

องค์การบริหารส่วนตำบลทุ่งใหญ่ อำเภอ โพธิ์ประทับช้าง จังหวัด พิจิตร

ที่	ประเภทที่ดิน	หน้าสำรวจ	เลขที่	สถานที่ตั้ง(หมู่ที่/ชุมชน/ตำบล)	ลักษณะการใช้ประโยชน์	ราคาประเมินทุนทรัพย์ของที่ดิน						คำนวณราคาประเมินทุนทรัพย์ของสิ่งปลูกสร้าง										รวมราคาประเมินของที่ดินและสิ่งปลูกสร้าง (บาท)	ราคาประเมินของที่ดินและสิ่งปลูกสร้างตามสัดส่วนการใช้ประโยชน์ (บาท)	หักมูลค่าฐานภาษีที่ได้รับยกเว้น (บาท)	คงเหลือราคาประเมินทุนทรัพย์ที่ต้องเสียภาษี (บาท)	อัตรากาษี (ร้อยละ)	
						จำนวนเนื้อที่ดิน			จำนวนเป็นตารางวา	ราคาประเมินต่อตารางวา (บาท)	รวมราคาประเมินที่ดิน (บาท)	ที่	ประเภทสิ่งปลูกสร้าง	ลักษณะสิ่งปลูกสร้าง	ลักษณะการใช้ประโยชน์	ขนาดพื้นที่สิ่งปลูกสร้าง (ตารางเมตร)	คิดเป็นสัดส่วนตามการใช้ประโยชน์ (ร้อยละ)	ราคาประเมินต่อตารางเมตร (บาท)	รวมราคาสิ่งปลูกสร้าง (บาท)	ค่าเสื่อม							ราคาประเมินหลังหักค่าเสื่อม (บาท)
						ไร่	งาน	ตร.ว.												อายุโรงเรือน (ปี)	คิดเป็นค่าเสื่อม (บาท)						
2471	ส.ป.ก.4-01	-	3710	หมู่ 5 ต.ทุ่งใหญ่	1	18	1	90	7390	65	480,350	-	-	-	-	-	-	-	-	-	-	-	480,350	-	-	480,350	0.01
2472	ส.ป.ก.4-01	-	3724	หมู่ 7 ต.ทุ่งใหญ่	1	7	1	13	2913	95	276,735	-	-	-	-	-	-	-	-	-	-	-	276,735	-	-	276,735	0.01
2473	ส.ป.ก.4-01	-	3725	หมู่ 7 ต.ทุ่งใหญ่	1	12	1	15	4915	65	319,475	-	-	-	-	-	-	-	-	-	-	-	319,475	-	-	319,475	0.01
2474	ส.ป.ก.4-01	-	3726	หมู่ 7 ต.ทุ่งใหญ่	1	5	0	0	2000	65	130,000	-	-	-	-	-	-	-	-	-	-	-	130,000	-	-	130,000	0.01
2475	ส.ป.ก.4-01	-	3727	หมู่ 7 ต.ทุ่งใหญ่	1	5	0	0	2000	65	130,000	-	-	-	-	-	-	-	-	-	-	-	130,000	-	-	130,000	0.01
2476	ส.ป.ก.4-01	-	3728	หมู่ 7 ต.ทุ่งใหญ่	1	5	0	0	2000	65	130,000	-	-	-	-	-	-	-	-	-	-	-	130,000	-	-	130,000	0.01
2477	ส.ป.ก.4-01	-	3733	หมู่ 7 ต.ทุ่งใหญ่	1	19	3	98	7998	50	399,900	-	-	-	-	-	-	-	-	-	-	-	399,900	-	-	399,900	0.01
2478	ส.ป.ก.4-01	-	3733	หมู่ 9 ต.ทุ่งใหญ่	1	20	1	2	8102	65	526,630	-	-	-	-	-	-	-	-	-	-	-	526,630	-	-	526,630	0.01
2479	ส.ป.ก.4-01	-	3734	หมู่ 5 ต.ทุ่งใหญ่	1	7	0	80	2880	50	144,000	-	-	-	-	-	-	-	-	-	-	-	144,000	-	-	144,000	0.01

หมายเหตุ : ลักษณะการใช้ประโยชน์ ๑. ประกอบเกษตรกรรม

๒. อยู่อาศัย

๓. อื่นๆ

๔. ทิ้งไว้ว่างเปล่าหรือไม่ได้ทำประโยชน์ตามควรแก่สภาพ

๕. ใช้ประโยชน์หลายประเภท

ราคาประเมินทุนทรัพย์ของที่ดินและสิ่งปลูกสร้าง

องค์การบริหารส่วนตำบลทุ่งใหญ่ อำเภอ โพธิ์ประทับช้าง จังหวัด พิจิตร

ที่	ประเภทที่ดิน	หน้าสำรวจ	เลขที่	สถานที่ตั้ง(หมู่ที่/ชุมชน/ตำบล)	ลักษณะการใช้ประโยชน์	ราคาประเมินทุนทรัพย์ของที่ดิน						คำนวณราคาประเมินทุนทรัพย์ของสิ่งปลูกสร้าง										รวมราคาประเมินของที่ดินและสิ่งปลูกสร้าง (บาท)	ราคาประเมินของที่ดินและสิ่งปลูกสร้างตามสัดส่วนการใช้ประโยชน์ (บาท)	หักมูลค่าฐานภาษีที่ได้รับยกเว้น (บาท)	คงเหลือราคาประเมินที่ต้องเสียภาษี (บาท)	อัตรากาษี (ร้อยละ)			
						จำนวนเนื้อที่ดิน			จำนวนเป็นตารางวา	ราคาประเมินต่อตารางวา (บาท)	รวมราคาประเมินที่ดิน (บาท)	ที่	ประเภทสิ่งปลูกสร้าง	ลักษณะสิ่งปลูกสร้าง	ลักษณะการใช้ประโยชน์	ขนาดพื้นที่สิ่งปลูกสร้าง (ตารางเมตร)	คิดเป็นสัดส่วนตามการใช้ประโยชน์ (ร้อยละ)	ราคาประเมินต่อตารางเมตร (บาท)	รวมราคาสิ่งปลูกสร้าง (บาท)	ค่าเสื่อม							ราคาประเมินหลังหักค่าเสื่อม (บาท)		
						ไร่	งาน	ตร.ว.												อายุโรงเรือน (ปี)	คิดเป็นค่าเสื่อม (บาท)								
2480	ส.ป.ก.4-01	-	3740	หมู่ 7 ต.ทุ่งใหญ่	1	7	0	0	2800	50	140,000	-	-	-	-	-	-	-	-	-	-	-	-	140,000	-	-	140,000	0.01	
2481	ส.ป.ก.4-01	-	3741	หมู่ 7 ต.ทุ่งใหญ่	1	5	0	98	2098	130	272,740	-	-	-	-	-	-	-	-	-	-	-	-	-	272,740	-	-	272,740	0.01
2482	ส.ป.ก.4-01	-	3742	หมู่ 7 ต.ทุ่งใหญ่	1	12	2	26	5026	65	326,690	-	-	-	-	-	-	-	-	-	-	-	-	-	326,690	-	-	326,690	0.01
2483	ส.ป.ก.4-01	-	3743	หมู่ 2 ต.ทุ่งใหญ่	1	22	2	5	9005	50	450,250	-	-	-	-	-	-	-	-	-	-	-	-	-	450,250	-	-	450,250	0.01
2484	ส.ป.ก.4-01	-	3747	หมู่ 12 ต.ทุ่งใหญ่	1	18	0	95	7295	65	474,175	-	-	-	-	-	-	-	-	-	-	-	-	-	474,175	-	-	474,175	0.01
2485	ส.ป.ก.4-01	-	3748	หมู่ 5 ต.ทุ่งใหญ่	1	10	2	26	4226	65	274,690	-	-	-	-	-	-	-	-	-	-	-	-	-	274,690	-	-	274,690	0.01
2486	ส.ป.ก.4-01	-	3755	หมู่ 14 ต.ทุ่งใหญ่	1	12	0	82	4882	65	317,330	-	-	-	-	-	-	-	-	-	-	-	-	-	317,330	-	-	317,330	0.01
2487	ส.ป.ก.4-01	-	3757	หมู่ 15 ต.ทุ่งใหญ่	1	13	1	91	5391	65	350,415	-	-	-	-	-	-	-	-	-	-	-	-	-	350,415	-	-	350,415	0.01
2488	ส.ป.ก.4-01	-	3758	หมู่ 15 ต.ทุ่งใหญ่	1	16	3	72	6772	65	440,180	-	-	-	-	-	-	-	-	-	-	-	-	-	440,180	-	-	440,180	0.01

หมายเหตุ : ลักษณะการใช้ประโยชน์ ๑. ประกอบเกษตรกรรม

๒. อยู่อาศัย

๓. อื่นๆ

๔. ทิ้งไว้ว่างเปล่าหรือไม่ได้ทำประโยชน์ตามควรแก่สภาพ

๕. ใช้ประโยชน์หลายประเภท

ราคาประเมินทุนทรัพย์ของที่ดินและสิ่งปลูกสร้าง

องค์การบริหารส่วนตำบลทุ่งใหญ่ อำเภอ โพธิ์ประทับช้าง จังหวัด พิจิตร

ที่	ประเภทที่ดิน	หน้าสำรวจ	เลขที่	สถานที่ตั้ง(หมู่ที่/ชุมชน/ตำบล)	ลักษณะการใช้ประโยชน์	ราคาประเมินทุนทรัพย์ของที่ดิน						คำนวณราคาประเมินทุนทรัพย์ของสิ่งปลูกสร้าง									รวมราคาประเมินของที่ดินและสิ่งปลูกสร้าง (บาท)	ราคาประเมินของที่ดินและสิ่งปลูกสร้างตามสัดส่วนการใช้ประโยชน์ (บาท)	หักมูลค่าฐานภาษีที่ได้รับยกเว้น (บาท)	คงเหลือราคาประเมินทุนทรัพย์ที่ต้องเสียภาษี (บาท)	อัตราภาษี (ร้อยละ)		
						จำนวนเนื้อที่ดิน			จำนวนเป็นตารางวา	ราคาประเมินต่อตารางวา (บาท)	รวมราคาประเมินที่ดิน (บาท)	ที่	ประเภทสิ่งปลูกสร้าง	ลักษณะสิ่งปลูกสร้าง	ลักษณะการใช้ประโยชน์	ขนาดพื้นที่สิ่งปลูกสร้าง (ตารางเมตร)	คิดเป็นสัดส่วนตามการใช้ประโยชน์ (ร้อยละ)	ราคาประเมินต่อตารางเมตร (บาท)	รวมราคาสิ่งปลูกสร้าง (บาท)	ค่าเสื่อม						ราคาประเมินหลังหักค่าเสื่อม (บาท)	
						ไร่	งาน	ตร.ว.												อายุโรงเรือน (ปี)							คิดเป็นค่าเสื่อม (บาท)
2489	ส.ป.ก.4-01	-	3762	หมู่ 7 ต.ทุ่งใหญ่	1	21	3	29	8729	65	567,385	-	-	-	-	-	-	-	-	-	-	-	567,385	-	-	567,385	0.01
2490	ส.ป.ก.4-01	-	3770	หมู่ 7 ต.ทุ่งใหญ่	1	15	0	0	6000	65	390,000	-	-	-	-	-	-	-	-	-	-	-	390,000	-	-	390,000	0.01
2491	ส.ป.ก.4-01	-	3772	หมู่ 9 ต.ทุ่งใหญ่	1	24	0	32	9632	50	481,600	-	-	-	-	-	-	-	-	-	-	-	481,600	-	-	481,600	0.01
2492	ส.ป.ก.4-01	-	3773	หมู่ 2 ต.ทุ่งใหญ่	1	19	2	94	7894	50	394,700	-	-	-	-	-	-	-	-	-	-	-	394,700	-	-	394,700	0.01
2493	ส.ป.ก.4-01	-	3774	หมู่ 2 ต.ทุ่งใหญ่	1	5	0	6	2006	50	100,300	-	-	-	-	-	-	-	-	-	-	-	100,300	-	-	100,300	0.01
2494	ส.ป.ก.4-01	-	3775	หมู่ 13 ต.ทุ่งใหญ่	1	24	2	79	9879	65	642,135	-	-	-	-	-	-	-	-	-	-	-	642,135	-	-	642,135	0.01
2495	ส.ป.ก.4-01	-	3776	หมู่ 2 ต.ทุ่งใหญ่	1	25	0	0	10000	50	500,000	-	-	-	-	-	-	-	-	-	-	-	500,000	-	-	500,000	0.01
2496	ส.ป.ก.4-01	-	3777	หมู่ 13 ต.ทุ่งใหญ่	1	10	2	4	4204	65	273,260	-	-	-	-	-	-	-	-	-	-	-	273,260	-	-	273,260	0.01
2497	ส.ป.ก.4-01	-	3778	หมู่ 13 ต.ทุ่งใหญ่	1	6	2	53	2653	75	198,975	-	-	-	-	-	-	-	-	-	-	-	198,975	-	-	198,975	0.01

หมายเหตุ : ลักษณะการใช้ประโยชน์ ๑. ประกอบเกษตรกรรม

๒. อยู่อาศัย

๓. อื่นๆ

๔. ทิ้งไว้ว่างเปล่าหรือไม่ได้ทำประโยชน์ตามควรแก่สภาพ

๕. ใช้ประโยชน์หลายประเภท

ราคาประเมินทุนทรัพย์ของที่ดินและสิ่งปลูกสร้าง

องค์การบริหารส่วนตำบลทุ่งใหญ่ อำเภอ โพธิ์ประทับช้าง จังหวัด พิจิตร

ที่	ประเภทที่ดิน	หน้าสำรวจ	เลขที่	สถานที่ตั้ง(หมู่ที่/ชุมชน/ตำบล)	ลักษณะการใช้ประโยชน์	ราคาประเมินทุนทรัพย์ของที่ดิน						คำนวณราคาประเมินทุนทรัพย์ของสิ่งปลูกสร้าง										รวมราคาประเมินของที่ดินและสิ่งปลูกสร้าง (บาท)	ราคาประเมินของที่ดินและสิ่งปลูกสร้างตามสัดส่วนการใช้ประโยชน์ (บาท)	หักมูลค่าฐานภาษีที่ได้รับยกเว้น (บาท)	คงเหลือราคาประเมินทุนทรัพย์ที่ต้องเสียภาษี (บาท)	อัตรากาษี (ร้อยละ)	
						จำนวนเนื้อที่ดิน			จำนวนเป็นตารางวา	ราคาประเมินต่อตารางวา (บาท)	รวมราคาประเมินที่ดิน (บาท)	ที่	ประเภทสิ่งปลูกสร้าง	ลักษณะสิ่งปลูกสร้าง	ลักษณะการใช้ประโยชน์	ขนาดพื้นที่สิ่งปลูกสร้าง (ตารางเมตร)	คิดเป็นสัดส่วนตามการใช้ประโยชน์ (ร้อยละ)	ราคาประเมินต่อตารางเมตร (บาท)	รวมราคาสิ่งปลูกสร้าง (บาท)	ค่าเสื่อม							ราคาประเมินหลังหักค่าเสื่อม (บาท)
						ไร่	งาน	ตร.ว.												อายุโรงเรือน (ปี)	คิดเป็นค่าเสื่อม (บาท)						
2498	ส.ป.ก.4-01	-	3780	หมู่ 5 ต.ทุ่งใหญ่	1	16	0	3	6403	65	416,195	-	-	-	-	-	-	-	-	-	-	-	416,195	-	-	416,195	0.01
2499	ส.ป.ก.4-01	-	3781	หมู่ 7 ต.ทุ่งใหญ่	1	7	0	0	2800	65	182,000	-	-	-	-	-	-	-	-	-	-	-	182,000	-	-	182,000	0.01
2500	ส.ป.ก.4-01	-	3781	หมู่ 4 ต.ทุ่งใหญ่	1	20	0	10	8010	50	400,500	-	-	-	-	-	-	-	-	-	-	-	400,500	-	-	400,500	0.01
2501	ส.ป.ก.4-01	-	3793	หมู่ 4 ต.ทุ่งใหญ่	1	10	1	33	4133	50	206,650	-	-	-	-	-	-	-	-	-	-	-	206,650	-	-	206,650	0.01
2502	ส.ป.ก.4-01	-	3795	หมู่ 6 ต.ทุ่งใหญ่	1	20	2	98	8298	65	539,370	-	-	-	-	-	-	-	-	-	-	-	539,370	-	-	539,370	0.01
2503	ส.ป.ก.4-01	-	3796	หมู่ 5 ต.ทุ่งใหญ่	1	5	2	11	2211	50	110,550	-	-	-	-	-	-	-	-	-	-	-	110,550	-	-	110,550	0.01
2504	ส.ป.ก.4-01	-	3799	หมู่ 7 ต.ทุ่งใหญ่	1	9	2	86	3886	50	194,300	-	-	-	-	-	-	-	-	-	-	-	194,300	-	-	194,300	0.01
2505	ส.ป.ก.4-01	-	3800	หมู่ 14 ต.ทุ่งใหญ่	1	20	0	0	8000	65	520,000	-	-	-	-	-	-	-	-	-	-	-	520,000	-	-	520,000	0.01
2506	ส.ป.ก.4-01	-	3811	หมู่ 2 ต.ทุ่งใหญ่	1	23	2	79	9479	65	616,135	-	-	-	-	-	-	-	-	-	-	-	616,135	-	-	616,135	0.01

หมายเหตุ : ลักษณะการใช้ประโยชน์ ๑. ประกอบเกษตรกรรม

๒. อยู่อาศัย

๓. อื่นๆ

๔. ทิ้งไว้ว่างเปล่าหรือไม่ได้ทำประโยชน์ตามควรแก่สภาพ

๕. ใช้ประโยชน์หลายประเภท

ราคาประเมินทุนทรัพย์ของที่ดินและสิ่งปลูกสร้าง

องค์การบริหารส่วนตำบลทุ่งใหญ่ อำเภอ โพธิ์ประทับช้าง จังหวัด พิจิตร

ที่	ประเภทที่ดิน	หน้าสำรวจ	เลขที่	สถานที่ตั้ง(หมู่ที่/ชุมชน/ตำบล)	ลักษณะการใช้ประโยชน์	ราคาประเมินทุนทรัพย์ของที่ดิน						คำนวณราคาประเมินทุนทรัพย์ของสิ่งปลูกสร้าง										รวมราคาประเมินของที่ดินและสิ่งปลูกสร้าง (บาท)	ราคาประเมินของที่ดินและสิ่งปลูกสร้างตามสัดส่วนการใช้ประโยชน์ (บาท)	หักมูลค่าฐานภาษีที่ได้รับยกเว้น (บาท)	คงเหลือราคาประเมินทุนทรัพย์ที่ต้องเสียภาษี (บาท)	อัตราภาษี (ร้อยละ)	
						จำนวนเนื้อที่ดิน			จำนวนเป็นตารางวา	ราคาประเมินต่อตารางวา (บาท)	รวมราคาประเมินที่ดิน (บาท)	ที่	ประเภทสิ่งปลูกสร้าง	ลักษณะสิ่งปลูกสร้าง	ลักษณะการใช้ประโยชน์	ขนาดพื้นที่สิ่งปลูกสร้าง (ตารางเมตร)	คิดเป็นสัดส่วนตามการใช้ประโยชน์ (ร้อยละ)	ราคาประเมินต่อตารางเมตร (บาท)	รวมราคาสิ่งปลูกสร้าง (บาท)	ค่าเสื่อม							ราคาประเมินหลังหักค่าเสื่อม (บาท)
						ไร่	งาน	ตร.ว.												อายุโรงเรือน (ปี)	คิดเป็นค่าเสื่อม (บาท)						
2507	ส.ป.ก.4-01	-	3813	หมู่ 8 ต.ทุ่งใหญ่	1	14	0	0	5600	70	392,000	-	-	-	-	-	-	-	-	-	-	-	392,000	-	-	392,000	0.01
					2	0	3	70	370	70	25,900	-	-	-	-	-	-	-	-	-	-	-	25,900	-	25,900	-	-
					3	0	0	30	30	70	2,100	255	100-บ้านพักอาศัย 1ชั้น	ไม้	3	36	100	6,450	232,200	22	215,946	16,254	18,354	-	-	18,354	0.3
2508	ส.ป.ก.4-01	-	3817	หมู่ 7 ต.ทุ่งใหญ่	1	8	2	96	3496	110	384,560	-	-	-	-	-	-	-	-	-	-	-	384,560	-	-	384,560	0.01
2509	ส.ป.ก.4-01	-	3821	หมู่ 15 ต.ทุ่งใหญ่	1	15	2	51	6251	50	312,550	-	-	-	-	-	-	-	-	-	-	-	312,550	-	-	312,550	0.01
2510	ส.ป.ก.4-01		3822	หมู่ 7 ต.ทุ่งใหญ่	1	25	0	0	10000	65	650,000	-	-	-	-	-	-	-	-	-	-	-	650,000	-	-	650,000	0.01
2511	ส.ป.ก.4-01		3826	หมู่ 9 ต.ทุ่งใหญ่	1	25	0	0	10000	65	650,000	-	-	-	-	-	-	-	-	-	-	-	650,000	-	-	650,000	0.01
2512	ส.ป.ก.4-01	-	3827	หมู่ 15 ต.ทุ่งใหญ่	1	8	0	0	3200	75	240,000	-	-	-	-	-	-	-	-	-	-	-	240,000	-	-	240,000	0.01
2513	ส.ป.ก.4-01	-	3830	หมู่ 7 ต.ทุ่งใหญ่	1	24	2	58	9858	65	640,770	-	-	-	-	-	-	-	-	-	-	-	640,770	-	-	640,770	0.01

หมายเหตุ : ลักษณะการใช้ประโยชน์ ๑. ประกอบเกษตรกรรม

๒. อยู่อาศัย

๓. อื่นๆ

๔. ทิ้งไว้ว่างเปล่าหรือไม่ได้ทำประโยชน์ตามควรแก่สภาพ

๕. ใช้ประโยชน์หลายประเภท

ราคาประเมินทุนทรัพย์ของที่ดินและสิ่งปลูกสร้าง

องค์การบริหารส่วนตำบลทุ่งใหญ่ อำเภอ โพธิ์ประทับช้าง จังหวัด พิจิตร

ที่	ประเภทที่ดิน	หน้าสำรวจ	เลขที่	สถานที่ตั้ง(หมู่ที่/ชุมชน/ตำบล)	ลักษณะการใช้ประโยชน์	ราคาประเมินทุนทรัพย์ของที่ดิน					คำนวณราคาประเมินทุนทรัพย์ของสิ่งปลูกสร้าง										รวมราคาประเมินของที่ดินและสิ่งปลูกสร้าง (บาท)	ราคาประเมินของที่ดินและสิ่งปลูกสร้างตามสัดส่วนการใช้ประโยชน์ (บาท)	หักมูลค่าฐานภาษีที่ได้รับยกเว้น (บาท)	คงเหลือราคาประเมินทุนทรัพย์ที่ต้องเสียภาษี (บาท)	อัตราภาษี (ร้อยละ)		
						จำนวนเนื้อที่ดิน			จำนวนเป็นตารางวา	ราคาประเมินต่อตารางวา (บาท)	รวมราคาประเมินที่ดิน (บาท)	ที่	ประเภทสิ่งปลูกสร้าง	ลักษณะสิ่งปลูกสร้าง	ลักษณะการใช้ประโยชน์	ขนาดพื้นที่สิ่งปลูกสร้าง (ตารางเมตร)	คิดเป็นสัดส่วนตามการใช้ประโยชน์ (ร้อยละ)	ราคาประเมินต่อตารางเมตร (บาท)	รวมราคาสิ่งปลูกสร้าง (บาท)	ค่าเสื่อม						ราคาประเมินหลังหักค่าเสื่อม (บาท)	
						ไร่	งาน	ตร.ว.												อายุโรงเรือน (ปี)							คิดเป็นค่าเสื่อม (บาท)
2514	ส.ป.ก.4-01		3838	หมู่ 2 ต.ทุ่งใหญ่	1	15	0	3	6003	95	570,285		-	-	-	-	-	-	-	-	-	-	570,285	-	-	570,285	0.01
2515	ส.ป.ก.4-01	-	3866	หมู่ 7 ต.ทุ่งใหญ่	1	15	1	75	6175	65	401,375		-	-	-	-	-	-	-	-	-	-	401,375	-	-	401,375	0.01
2516	ส.ป.ก.4-01	-	3867	หมู่ 7 ต.ทุ่งใหญ่	1	30	2	71	12271	65	797,615		-	-	-	-	-	-	-	-	-	-	797,615	-	-	797,615	0.01
2517	ส.ป.ก.4-01	-	3869	หมู่ 7 ต.ทุ่งใหญ่	1	12	2	55	5055	65	328,575		-	-	-	-	-	-	-	-	-	-	328,575	-	-	328,575	0.01
2518	ส.ป.ก.4-01	-	3870	หมู่ 7 ต.ทุ่งใหญ่	1	16	1	94	6594	65	428,610		-	-	-	-	-	-	-	-	-	-	428,610	-	-	428,610	0.01
2519	ส.ป.ก.4-01		3871	หมู่ 10 ต.ทุ่งใหญ่	1	3	2	73	1473	100	147,300		-	-	-	-	-	-	-	-	-	-	147,300	-	-	147,300	0.01
					2	1	0	0	400	100	40,000		-	-	-	-	-	-	-	-	-	-	40,000	-	40,000	-	-
2520	ส.ป.ก.4-01	-	3871	หมู่ 7 ต.ทุ่งใหญ่	1	30	1	99	12199	65	792,935		-	-	-	-	-	-	-	-	-	-	792,935	-	-	792,935	0.01
2521	ส.ป.ก.4-01		3872	หมู่ 5 ต.ทุ่งใหญ่	1	10	1	74	4174	50	208,700		-	-	-	-	-	-	-	-	-	-	208,700	-	-	208,700	0.01

หมายเหตุ : ลักษณะการใช้ประโยชน์ ๑. ประกอบเกษตรกรรม

๒. อยู่อาศัย

๓. อื่นๆ

๔. ทิ้งไว้ว่างเปล่าหรือไม่ได้ทำประโยชน์ตามควรแก่สภาพ

๕. ใช้ประโยชน์หลายประเภท

ราคาประเมินทุนทรัพย์ของที่ดินและสิ่งปลูกสร้าง

องค์การบริหารส่วนตำบลทุ่งใหญ่ อำเภอ โพธิ์ประทับช้าง จังหวัด พิจิตร

ที่	ประเภทที่ดิน	หน้าสำรวจ	เลขที่	สถานที่ตั้ง(หมู่ที่/ชุมชน/ตำบล)	ลักษณะการใช้ประโยชน์	ราคาประเมินทุนทรัพย์ของที่ดิน					คำนวณราคาประเมินทุนทรัพย์ของสิ่งปลูกสร้าง										รวมราคาประเมินของที่ดินและสิ่งปลูกสร้าง (บาท)	ราคาประเมินของที่ดินและสิ่งปลูกสร้างตามสัดส่วนการใช้ประโยชน์ (บาท)	หักมูลค่าฐานภาษีที่ได้รับยกเว้น (บาท)	คงเหลือราคาประเมินที่ต้องเสียภาษี (บาท)	อัตราภาษี (ร้อยละ)		
						จำนวนเนื้อที่ดิน			จำนวนเป็นตารางวา	ราคาประเมินต่อตารางวา (บาท)	รวมราคาประเมินที่ดิน (บาท)	ที่	ประเภทสิ่งปลูกสร้าง	ลักษณะสิ่งปลูกสร้าง	ลักษณะการใช้ประโยชน์	ขนาดพื้นที่สิ่งปลูกสร้าง (ตารางเมตร)	คิดเป็นสัดส่วนตามการใช้ประโยชน์ (ร้อยละ)	ราคาประเมินต่อตารางเมตร (บาท)	รวมราคาสิ่งปลูกสร้าง (บาท)	ค่าเสื่อม						ราคาประเมินหลังหักค่าเสื่อม (บาท)	
						ไร่	งาน	ตร.ว.												อายุโรงเรือน (ปี)							คิดเป็นค่าเสื่อม (บาท)
2522	ส.ป.ก.4-01		3873	หมู่ 10 ต.ทุ่งใหญ่	1	15	0	0	6000	50	300,000		-	-	-	-	-	-	-	-	-	-	300,000	-	-	300,000	0.01
2523	ส.ป.ก.4-01		3874	หมู่ 10 ต.ทุ่งใหญ่	1	15	0	83	6083	75	456,225		-	-	-	-	-	-	-	-	-	-	456,225	-	-	456,225	0.01
2524	ส.ป.ก.4-01		3875	หมู่ 10 ต.ทุ่งใหญ่	1	14	0	0	5600	65	364,000		-	-	-	-	-	-	-	-	-	-	364,000	-	-	364,000	0.01
					2	1	0	0	400	65	26,000		-	-	-	-	-	-	-	-	-	-	26,000	-	26,000	-	-
2525	ส.ป.ก.4-01		3876	หมู่ 9 ต.ทุ่งใหญ่	1	16	2	37	6637	65	431,405		-	-	-	-	-	-	-	-	-	-	431,405	-	-	431,405	0.01
2526	ส.ป.ก.4-01		3877	หมู่ 9 ต.ทุ่งใหญ่	1	14	1	58	5758	65	374,270		-	-	-	-	-	-	-	-	-	-	374,270	-	-	374,270	0.01
2527	ส.ป.ก.4-01		3878	หมู่ 2 ต.ทุ่งใหญ่	1	16	1	25	6525	50	326,250		-	-	-	-	-	-	-	-	-	-	326,250	-	-	326,250	0.01
2528	ส.ป.ก.4-01		3879	หมู่ 2 ต.ทุ่งใหญ่	1	15	2	89	6289	50	314,450		-	-	-	-	-	-	-	-	-	-	314,450	-	-	314,450	0.01
2529	ส.ป.ก.4-01		3880	หมู่ 2 ต.ทุ่งใหญ่	1	15	0	82	6082	65	395,330		-	-	-	-	-	-	-	-	-	-	395,330	-	-	395,330	0.01

หมายเหตุ : ลักษณะการใช้ประโยชน์ ๑. ประกอบเกษตรกรรม

๒. อยู่อาศัย

๓. อื่นๆ

๔. ทิ้งไว้ว่างเปล่าหรือไม่ได้ทำประโยชน์ตามควรแก่สภาพ

๕. ใช้ประโยชน์หลายประเภท

ราคาประเมินทุนทรัพย์ของที่ดินและสิ่งปลูกสร้าง

องค์การบริหารส่วนตำบลทุ่งใหญ่ อำเภอ โพธิ์ประทับช้าง จังหวัด พิจิตร

ที่	ประเภทที่ดิน	หน้าสำรวจ	เลขที่	สถานที่ตั้ง(หมู่ที่/ชุมชน/ตำบล)	ลักษณะการใช้ประโยชน์	ราคาประเมินทุนทรัพย์ของที่ดิน					คำนวณราคาประเมินทุนทรัพย์ของสิ่งปลูกสร้าง										รวมราคาประเมินของที่ดินและสิ่งปลูกสร้าง (บาท)	ราคาประเมินของที่ดินและสิ่งปลูกสร้างตามสัดส่วนการใช้ประโยชน์ (บาท)	หักมูลค่าฐานภาษีที่ได้รับยกเว้น (บาท)	คงเหลือราคาประเมินทุนทรัพย์ที่ต้องเสียภาษี (บาท)	อัตราภาษี (ร้อยละ)		
						จำนวนเนื้อที่ดิน			จำนวนเป็นตารางวา	ราคาประเมินต่อตารางวา (บาท)	รวมราคาประเมินที่ดิน (บาท)	ที่	ประเภทสิ่งปลูกสร้าง	ลักษณะสิ่งปลูกสร้าง	ลักษณะการใช้ประโยชน์	ขนาดพื้นที่สิ่งปลูกสร้าง (ตารางเมตร)	คิดเป็นสัดส่วนตามการใช้ประโยชน์ (ร้อยละ)	ราคาประเมินต่อตารางเมตร (บาท)	รวมราคาสิ่งปลูกสร้าง (บาท)	ค่าเสื่อม						ราคาประเมินหลังหักค่าเสื่อม (บาท)	
						ไร่	งาน	ตร.ว.												อายุโรงเรือน (ปี)							คิดเป็นค่าเสื่อม (บาท)
2530	ส.ป.ก.4-01		3881	หมู่ 9 ต.ทุ่งใหญ่	1	7	2	24	3024	50	151,200		-	-	-	-	-	-	-	-	151,200	-	-	151,200	0.01		
2531	ส.ป.ก.4-01		3882	หมู่ 2 ต.ทุ่งใหญ่	1	24	3	51	9951	90	895,590		-	-	-	-	-	-	-	-	895,590	-	-	895,590	0.01		
2532	ส.ป.ก.4-01	-	3886	หมู่ 19 ต.ทุ่งใหญ่	2	0	3	67	367	100	36,700	256	100-บ้านพักอาศัย 1ชั้น	ตึก	2	180	100	6,450	1,161,000	12	162,540	998,460	1,035,160	-	-	1,035,160	0.02
2533	ส.ป.ก.4-01	-	3887	หมู่ 4 ต.ทุ่งใหญ่	1	8	0	0	3200	65	208,000		-	-	-	-	-	-	-	-	208,000	-	-	208,000	0.01		
					2	0	1	63	163	65	10,595		-	-	-	-	-	-	-	-	10,595	-	10,595	-	-		
2534	ส.ป.ก.4-01		3889	หมู่ 4 ต.ทุ่งใหญ่	1	5	3	90	2390	65	155,350		-	-	-	-	-	-	-	-	155,350	-	-	155,350	0.01		
2535	ส.ป.ก.4-01	-	3890	หมู่ 4 ต.ทุ่งใหญ่	1	13	2	16	5416	65	352,040		-	-	-	-	-	-	-	-	352,040	-	-	352,040	0.01		
2536	ส.ป.ก.4-01		3891	หมู่ 4 ต.ทุ่งใหญ่	1	16	3	20	6720	65	436,800		-	-	-	-	-	-	-	-	436,800	-	-	436,800	0.01		
2537	ส.ป.ก.4-01		3892	หมู่ 4 ต.ทุ่งใหญ่	1	10	0	25	4025	50	201,250		-	-	-	-	-	-	-	-	201,250	-	-	201,250	0.01		

หมายเหตุ : ลักษณะการใช้ประโยชน์ ๑. ประกอบเกษตรกรรม

๒. อยู่อาศัย

๓. อื่นๆ

๔. ทั้งไว้ว่างเปล่าหรือไม่ได้ทำประโยชน์ตามควรแก่สภาพ

๕. ใช้ประโยชน์หลายประเภท

ราคาประเมินทุนทรัพย์ของที่ดินและสิ่งปลูกสร้าง

องค์การบริหารส่วนตำบลทุ่งใหญ่ อำเภอ โพธิ์ประทับช้าง จังหวัด พิจิตร

ที่	ประเภทที่ดิน	หน้าสำรวจ	เลขที่	สถานที่ตั้ง(หมู่ที่/ชุมชน/ตำบล)	ลักษณะการใช้ประโยชน์	ราคาประเมินทุนทรัพย์ของที่ดิน						คำนวณราคาประเมินทุนทรัพย์ของสิ่งปลูกสร้าง									รวมราคาประเมินของที่ดินและสิ่งปลูกสร้าง (บาท)	ราคาประเมินของที่ดินและสิ่งปลูกสร้างตามสัดส่วนการใช้ประโยชน์ (บาท)	หักมูลค่าฐานภาษีที่ได้รับยกเว้น (บาท)	คงเหลือราคาประเมินทุนทรัพย์ที่ต้องเสียภาษี (บาท)	อัตรากาษี (ร้อยละ)						
						จำนวนเนื้อที่ดิน			จำนวนเป็นตารางวา	ราคาประเมินต่อตารางวา (บาท)	รวมราคาประเมินที่ดิน (บาท)	ที่	ประเภทสิ่งปลูกสร้าง	ลักษณะสิ่งปลูกสร้าง	ลักษณะการใช้ประโยชน์	ขนาดพื้นที่สิ่งปลูกสร้าง (ตารางเมตร)	คิดเป็นสัดส่วนตามการใช้ประโยชน์ (ร้อยละ)	ราคาประเมินต่อตารางเมตร (บาท)	รวมราคาสิ่งปลูกสร้าง (บาท)	ค่าเสื่อม						ราคาประเมินหลังหักค่าเสื่อม (บาท)					
						ไร่	งาน	ตร.ว.												อายุโรงเรือน (ปี)							คิดเป็นค่าเสื่อม (บาท)				
2538	ส.ป.ก.4-01	-	3893	หมู่ 14 ต.ทุ่งใหญ่	1	1	3	33	733	50	36,650	-	-	-	-	-	-	-	-	-	-	-	-	-	-	-	36,650	-	-	36,650	0.01
2539	ส.ป.ก.4-01	-	3894	หมู่ 4 ต.ทุ่งใหญ่	1	25	2	35	10235	65	665,275	-	-	-	-	-	-	-	-	-	-	-	-	-	-	-	665,275	-	-	665,275	0.01
2540	ส.ป.ก.4-01	-	3895	หมู่ 7 ต.ทุ่งใหญ่	1	8	0	95	3295	90	296,550	-	-	-	-	-	-	-	-	-	-	-	-	-	-	-	296,550	-	-	296,550	0.01
2541	ส.ป.ก.4-01	-	3896	หมู่ 7 ต.ทุ่งใหญ่	1	41	3	5	16705	65	1,085,825	-	-	-	-	-	-	-	-	-	-	-	-	-	-	-	1,085,825	-	-	1,085,825	0.01
2542	ส.ป.ก.4-01	-	3897	หมู่ 14 ต.ทุ่งใหญ่	1	23	3	78	9578	65	622,570	-	-	-	-	-	-	-	-	-	-	-	-	-	-	-	622,570	-	-	622,570	0.01
2543	ส.ป.ก.4-01	-	3899	หมู่ 18 ต.ทุ่งใหญ่	1	15	2	8	6208	65	403,520	-	-	-	-	-	-	-	-	-	-	-	-	-	-	-	403,520	-	-	403,520	0.01
2544	ส.ป.ก.4-01	-	3899	หมู่ 7 ต.ทุ่งใหญ่	1	5	0	0	2000	65	130,000	-	-	-	-	-	-	-	-	-	-	-	-	-	-	-	130,000	-	-	130,000	0.01
2545	ส.ป.ก.4-01	-	3900	หมู่ 7 ต.ทุ่งใหญ่	1	10	3	69	4369	65	283,985	-	-	-	-	-	-	-	-	-	-	-	-	-	-	-	283,985	-	-	283,985	0.01
2546	ส.ป.ก.4-01	-	3900	หมู่ 14 ต.ทุ่งใหญ่	1	30	0	33	12033	50	601,650	-	-	-	-	-	-	-	-	-	-	-	-	-	-	-	601,650	-	-	601,650	0.01

หมายเหตุ : ลักษณะการใช้ประโยชน์ ๑. ประกอบเกษตรกรรม

๒. อยู่อาศัย

๓. อื่นๆ

๔. ทิ้งไว้ว่างเปล่าหรือไม่ได้ทำประโยชน์ตามควรแก่สภาพ

๕. ใช้ประโยชน์หลายประเภท

ราคาประเมินทุนทรัพย์ของที่ดินและสิ่งปลูกสร้าง

องค์การบริหารส่วนตำบลทุ่งใหญ่ อำเภอ โพธิ์ประทับช้าง จังหวัด พิจิตร

ที่	ประเภทที่ดิน	หน้าสำรวจ	เลขที่	สถานที่ตั้ง(หมู่ที่/ชุมชน/ตำบล)	ลักษณะการใช้ประโยชน์	ราคาประเมินทุนทรัพย์ของที่ดิน					คำนวณราคาประเมินทุนทรัพย์ของสิ่งปลูกสร้าง										รวมราคาประเมินของที่ดินและสิ่งปลูกสร้าง (บาท)	ราคาประเมินของที่ดินและสิ่งปลูกสร้างตามสัดส่วนการใช้ประโยชน์ (บาท)	หักมูลค่าฐานภาษีที่ได้รับยกเว้น (บาท)	คงเหลือราคาประเมินทุนทรัพย์ที่ต้องเสียภาษี (บาท)	อัตราภาษี (ร้อยละ)			
						จำนวนเนื้อที่ดิน			จำนวนเป็นตารางวา	ราคาประเมินต่อตารางวา (บาท)	รวมราคาประเมินที่ดิน (บาท)	ที่	ประเภทสิ่งปลูกสร้าง	ลักษณะสิ่งปลูกสร้าง	ลักษณะการใช้ประโยชน์	ขนาดพื้นที่สิ่งปลูกสร้าง (ตารางเมตร)	คิดเป็นสัดส่วนตามการใช้ประโยชน์ (ร้อยละ)	ราคาประเมินต่อตารางเมตร (บาท)	รวมราคาสิ่งปลูกสร้าง (บาท)	ค่าเสื่อม						ราคาประเมินหลังหักค่าเสื่อม (บาท)		
						ไร่	งาน	ตร.ว.												อายุโรงเรือน (ปี)							คิดเป็นค่าเสื่อม (บาท)	
2547	ส.ป.ก.4-01	-	3901	หมู่ 7 ต.ทุ่งใหญ่	1	10	3	77	4377	65	284,505	-	-	-	-	-	-	-	-	-	-	-	-	284,505	-	-	284,505	0.01
2548	ส.ป.ก.4-01	-	3902	หมู่ 14 ต.ทุ่งใหญ่	1	11	1	18	4518	100	451,800	-	-	-	-	-	-	-	-	-	-	-	-	451,800	-	-	451,800	0.01
2549	ส.ป.ก.4-01	-	3903	หมู่ 7 ต.ทุ่งใหญ่	1	34	2	34	13834	50	691,700	-	-	-	-	-	-	-	-	-	-	-	-	691,700	-	-	691,700	0.01
2550	ส.ป.ก.4-01	-	3903	หมู่ 4 ต.ทุ่งใหญ่	1	16	2	72	6672	65	433,680	-	-	-	-	-	-	-	-	-	-	-	-	433,680	-	-	433,680	0.01
2551	ส.ป.ก.4-01	-	3905	หมู่ 7 ต.ทุ่งใหญ่	1	12	1	23	4923	50	246,150	-	-	-	-	-	-	-	-	-	-	-	-	246,150	-	-	246,150	0.01
2552	ส.ป.ก.4-01	-	3906	หมู่ 7 ต.ทุ่งใหญ่	1	21	0	66	8466	65	550,290	-	-	-	-	-	-	-	-	-	-	-	-	550,290	-	-	550,290	0.01
2553	ส.ป.ก.4-01	-	3908	หมู่ 2 ต.ทุ่งใหญ่	1	16	0	12	6412	65	416,780	-	-	-	-	-	-	-	-	-	-	-	-	416,780	-	-	416,780	0.01
2554	ส.ป.ก.4-01	-	3909	หมู่ 2 ต.ทุ่งใหญ่	1	5	0	34	2034	50	101,700	-	-	-	-	-	-	-	-	-	-	-	-	101,700	-	-	101,700	0.01
2555	ส.ป.ก.4-01	-	3912	หมู่ 13 ต.ทุ่งใหญ่	1	17	1	43	6943	65	451,295	-	-	-	-	-	-	-	-	-	-	-	-	451,295	-	-	451,295	0.01

หมายเหตุ : ลักษณะการใช้ประโยชน์ ๑. ประกอบเกษตรกรรม

๒. อยู่อาศัย

๓. อื่นๆ

๔. ทิ้งไว้ว่างเปล่าหรือไม่ได้ทำประโยชน์ตามควรแก่สภาพ

๕. ใช้ประโยชน์หลายประเภท

ราคาประเมินทุนทรัพย์ของที่ดินและสิ่งปลูกสร้าง

องค์การบริหารส่วนตำบลทุ่งใหญ่ อำเภอ โพธิ์ประทับช้าง จังหวัด พิจิตร

ที่	ประเภทที่ดิน	หน้าสำรวจ	เลขที่	สถานที่ตั้ง(หมู่ที่/ชุมชน/ตำบล)	ลักษณะการใช้ประโยชน์	ราคาประเมินทุนทรัพย์ของที่ดิน					คำนวณราคาประเมินทุนทรัพย์ของสิ่งปลูกสร้าง										รวมราคาประเมินของที่ดินและสิ่งปลูกสร้าง (บาท)	ราคาประเมินของที่ดินและสิ่งปลูกสร้างตามสัดส่วนการใช้ประโยชน์ (บาท)	หักมูลค่าฐานภาษีที่ได้รับยกเว้น (บาท)	คงเหลือราคาประเมินทุนทรัพย์ที่ต้องเสียภาษี (บาท)	อัตราภาษี (ร้อยละ)				
						จำนวนเนื้อที่ดิน			จำนวนเป็นตารางวา	ราคาประเมินต่อตารางวา (บาท)	รวมราคาประเมินที่ดิน (บาท)	ที่	ประเภทสิ่งปลูกสร้าง	ลักษณะสิ่งปลูกสร้าง	ลักษณะการใช้ประโยชน์	ขนาดพื้นที่สิ่งปลูกสร้าง (ตารางเมตร)	คิดเป็นสัดส่วนตามการใช้ประโยชน์ (ร้อยละ)	ราคาประเมินต่อตารางเมตร (บาท)	รวมราคาสิ่งปลูกสร้าง (บาท)	ค่าเสื่อม						ราคาประเมินหลังหักค่าเสื่อม (บาท)			
						ไร่	งาน	ตร.ว.												อายุโรงเรือน (ปี)							คิดเป็นค่าเสื่อม (บาท)		
2556	ส.ป.ก.4-01		3913	หมู่ 11 ต.ทุ่งใหญ่	1	19	1	15	7715	65	501,475		-	-	-	-	-	-	-	-	-	-	-	501,475	-	-	501,475	0.01	
2557	ส.ป.ก.4-01	-	3914	หมู่ 18 ต.ทุ่งใหญ่	1	19	3	0	7900	65	513,500		-	-	-	-	-	-	-	-	-	-	-	-	513,500	-	-	513,500	0.01
2558	ส.ป.ก.4-01	-	3915	หมู่ 18 ต.ทุ่งใหญ่	1	20	1	25	8125	65	528,125		-	-	-	-	-	-	-	-	-	-	-	-	528,125	-	-	528,125	0.01
2559	ส.ป.ก.4-01	-	3917	หมู่ 4 ต.ทุ่งใหญ่	1	8	2	70	3470	50	173,500		-	-	-	-	-	-	-	-	-	-	-	-	173,500	-	-	173,500	0.01
2560	ส.ป.ก.4-01	-	3918	หมู่ 14 ต.ทุ่งใหญ่	1	12	3	35	5135	65	333,775		-	-	-	-	-	-	-	-	-	-	-	-	333,775	-	-	333,775	0.01
2561	ส.ป.ก.4-01	-	3919	หมู่ 6 ต.ทุ่งใหญ่	1	15	0	50	6050	65	393,250		-	-	-	-	-	-	-	-	-	-	-	-	393,250	-	-	393,250	0.01
2562	ส.ป.ก.4-01	-	3920	หมู่ 7 ต.ทุ่งใหญ่	1	34	0	65	13665	65	888,225		-	-	-	-	-	-	-	-	-	-	-	-	888,225	-	-	888,225	0.01
2563	ส.ป.ก.4-01	-	3920	หมู่ 6 ต.ทุ่งใหญ่	1	29	0	68	11668	50	583,400		-	-	-	-	-	-	-	-	-	-	-	-	583,400	-	-	583,400	0.01
2564	ส.ป.ก.4-01	-	3921	หมู่ 7 ต.ทุ่งใหญ่	1	7	0	0	2800	90	252,000		-	-	-	-	-	-	-	-	-	-	-	-	252,000	-	-	252,000	0.01

หมายเหตุ : ลักษณะการใช้ประโยชน์ ๑. ประกอบเกษตรกรรม

๒. อยู่อาศัย

๓. อื่นๆ

๔. ทิ้งไว้ว่างเปล่าหรือไม่ได้ทำประโยชน์ตามควรแก่สภาพ

๕. ใช้ประโยชน์หลายประเภท

ราคาประเมินทุนทรัพย์ของที่ดินและสิ่งปลูกสร้าง

องค์การบริหารส่วนตำบลทุ่งใหญ่ อำเภอ โพธิ์ประทับช้าง จังหวัด พิจิตร

ที่	ประเภทที่ดิน	หน้าสำรวจ	เลขที่	สถานที่ตั้ง(หมู่ที่/ชุมชน/ตำบล)	ลักษณะการใช้ประโยชน์	ราคาประเมินทุนทรัพย์ของที่ดิน						คำนวณราคาประเมินทุนทรัพย์ของสิ่งปลูกสร้าง										รวมราคาประเมินของที่ดินและสิ่งปลูกสร้าง (บาท)	ราคาประเมินของที่ดินและสิ่งปลูกสร้างตามสัดส่วนการใช้ประโยชน์ (บาท)	หักมูลค่าฐานภาษีที่ได้รับยกเว้น (บาท)	คงเหลือราคาประเมินทุนทรัพย์ที่ต้องเสียภาษี (บาท)	อัตราภาษี (ร้อยละ)	
						จำนวนเนื้อที่ดิน			จำนวนเป็นตารางวา	ราคาประเมินต่อตารางวา (บาท)	รวมราคาประเมินที่ดิน (บาท)	ที่	ประเภทสิ่งปลูกสร้าง	ลักษณะสิ่งปลูกสร้าง	ลักษณะการใช้ประโยชน์	ขนาดพื้นที่สิ่งปลูกสร้าง (ตารางเมตร)	คิดเป็นสัดส่วนตามการใช้ประโยชน์ (ร้อยละ)	ราคาประเมินต่อตารางเมตร (บาท)	รวมราคาสิ่งปลูกสร้าง (บาท)	ค่าเสื่อม							ราคาประเมินหลังหักค่าเสื่อม (บาท)
						ไร่	งาน	ตร.ว.												อายุโรงเรือน (ปี)	คิดเป็นค่าเสื่อม (บาท)						
2565	ส.ป.ก.4-01	-	3921	หมู่ 6 ต.ทุ่งใหญ่	1	20	2	35	8235	50	411,750	-	-	-	-	-	-	-	-	-	-	-	411,750	-	-	411,750	0.01
2566	ส.ป.ก.4-01	-	3923	หมู่ 15 ต.ทุ่งใหญ่	1	46	2	21	18621	100	1,862,100	-	-	-	-	-	-	-	-	-	-	-	1,862,100	-	-	1,862,100	0.01
					2	1	0	0	400	100	40,000	-	-	-	-	-	-	-	-	-	-	40,000	-	40,000	-	-	
2567	ส.ป.ก.4-01	-	3924	หมู่ 18 ต.ทุ่งใหญ่	1	10	0	84	4084	50	204,200	-	-	-	-	-	-	-	-	-	-	-	204,200	-	-	204,200	0.01
2568	ส.ป.ก.4-01		3927	หมู่ 2 ต.ทุ่งใหญ่	1	26	2	33	10633	50	531,650	-	-	-	-	-	-	-	-	-	-	-	531,650	-	-	531,650	0.01
2569	ส.ป.ก.4-01	-	3949	หมู่ 15 ต.ทุ่งใหญ่	1	29	1	75	11775	110	1,295,250	-	-	-	-	-	-	-	-	-	-	-	1,295,250	-	-	1,295,250	0.01
2570	ส.ป.ก.4-01		3953	หมู่ 9 ต.ทุ่งใหญ่	1	25	0	0	10000	50	500,000	-	-	-	-	-	-	-	-	-	-	-	500,000	-	-	500,000	0.01
2571	ส.ป.ก.4-01	-	3954	หมู่ 7 ต.ทุ่งใหญ่	1	9	0	50	3650	65	237,250	-	-	-	-	-	-	-	-	-	-	-	237,250	-	-	237,250	0.01
2572	ส.ป.ก.4-01	-	3954	หมู่ 1 ต.ทุ่งใหญ่	1	15	0	0	6000	50	300,000	-	-	-	-	-	-	-	-	-	-	-	300,000	-	-	300,000	0.01

หมายเหตุ : ลักษณะการใช้ประโยชน์ ๑. ประกอบเกษตรกรรม

๒. อยู่อาศัย

๓. อื่นๆ

๔. ทิ้งไว้ว่างเปล่าหรือไม่ได้ทำประโยชน์ตามควรแก่สภาพ

๕. ใช้ประโยชน์หลายประเภท

ราคาประเมินทุนทรัพย์ของที่ดินและสิ่งปลูกสร้าง

องค์การบริหารส่วนตำบลทุ่งใหญ่ อำเภอ โพธิ์ประทับช้าง จังหวัด พิจิตร

ที่	ประเภทที่ดิน	หน้าสำรวจ	เลขที่	สถานที่ตั้ง(หมู่ที่/ชุมชน/ตำบล)	ลักษณะการใช้ประโยชน์	ราคาประเมินทุนทรัพย์ของที่ดิน						คำนวณราคาประเมินทุนทรัพย์ของสิ่งปลูกสร้าง										รวมราคาประเมินของที่ดินและสิ่งปลูกสร้าง (บาท)	ราคาประเมินของที่ดินและสิ่งปลูกสร้างตามสัดส่วนการใช้ประโยชน์ (บาท)	หักมูลค่าฐานภาษีที่ได้รับยกเว้น (บาท)	คงเหลือราคาประเมินทุนทรัพย์ที่ต้องเสียภาษี (บาท)	อัตราภาษี (ร้อยละ)		
						จำนวนเนื้อที่ดิน			จำนวนเป็นตารางวา	ราคาประเมินต่อตารางวา (บาท)	รวมราคาประเมินที่ดิน (บาท)	ที่	ประเภทสิ่งปลูกสร้าง	ลักษณะสิ่งปลูกสร้าง	ลักษณะการใช้ประโยชน์	ขนาดพื้นที่สิ่งปลูกสร้าง (ตารางเมตร)	คิดเป็นสัดส่วนตามการใช้ประโยชน์ (ร้อยละ)	ราคาประเมินต่อตารางเมตร (บาท)	รวมราคาสิ่งปลูกสร้าง (บาท)	ค่าเสื่อม							ราคาประเมินหลังหักค่าเสื่อม (บาท)	
						ไร่	งาน	ตร.ว.												อายุโรงเรือน (ปี)	คิดเป็นค่าเสื่อม (บาท)							
2573	ส.ป.ก.4-01	-	3955	หมู่ 7 ต.ทุ่งใหญ่	1	10	0	55	4055	65	263,575	-	-	-	-	-	-	-	-	-	-	-	263,575	-	-	263,575	0.01	
2574	ส.ป.ก.4-01	-	3956	หมู่ 7 ต.ทุ่งใหญ่	1	12	1	3	4903	65	318,695	-	-	-	-	-	-	-	-	-	-	-	-	318,695	-	-	318,695	0.01
2575	ส.ป.ก.4-01	-	3957	หมู่ 7 ต.ทุ่งใหญ่	1	14	3	16	5916	65	384,540	-	-	-	-	-	-	-	-	-	-	-	-	384,540	-	-	384,540	0.01
2576	ส.ป.ก.4-01	-	3957	หมู่ 10 ต.ทุ่งใหญ่	1	9	2	46	3846	65	249,990	-	-	-	-	-	-	-	-	-	-	-	-	249,990	-	-	249,990	0.01
2577	ส.ป.ก.4-01	-	3958	หมู่ 4 ต.ทุ่งใหญ่	1	14	2	72	5872	50	293,600	-	-	-	-	-	-	-	-	-	-	-	-	293,600	-	-	293,600	0.01
2578	ส.ป.ก.4-01	-	3958	หมู่ 7 ต.ทุ่งใหญ่	1	10	0	65	4065	65	264,225	-	-	-	-	-	-	-	-	-	-	-	-	264,225	-	-	264,225	0.01
2579	ส.ป.ก.4-01	-	3959	หมู่ 7 ต.ทุ่งใหญ่	1	10	3	87	4387	65	285,155	-	-	-	-	-	-	-	-	-	-	-	-	285,155	-	-	285,155	0.01
2580	ส.ป.ก.4-01	-	3961	หมู่ 5 ต.ทุ่งใหญ่	1	4	0	20	1620	65	105,300	-	-	-	-	-	-	-	-	-	-	-	-	105,300	-	-	105,300	0.01
					2	0	1	0	100	65	6,500	-	-	-	-	-	-	-	-	-	-	-	-	6,500	-	6,500	-	-

หมายเหตุ : ลักษณะการใช้ประโยชน์ ๑. ประกอบเกษตรกรรม

๒. อยู่อาศัย

๓. อื่นๆ

๔. ทิ้งไว้ว่างเปล่าหรือไม่ได้ทำประโยชน์ตามควรแก่สภาพ

๕. ใช้ประโยชน์หลายประเภท

ราคาประเมินทุนทรัพย์ของที่ดินและสิ่งปลูกสร้าง

องค์การบริหารส่วนตำบลทุ่งใหญ่ อำเภอ โพธิ์ประทับช้าง จังหวัด พิจิตร

ที่	ประเภทที่ดิน	หน้าสำรวจ	เลขที่	สถานที่ตั้ง(หมู่ที่/ชุมชน/ตำบล)	ลักษณะการใช้ประโยชน์	ราคาประเมินทุนทรัพย์ของที่ดิน						คำนวณราคาประเมินทุนทรัพย์ของสิ่งปลูกสร้าง										รวมราคาประเมินของที่ดินและสิ่งปลูกสร้าง (บาท)	ราคาประเมินของที่ดินและสิ่งปลูกสร้างตามสัดส่วนการใช้ประโยชน์ (บาท)	หักมูลค่าฐานภาษีที่ได้รับยกเว้น (บาท)	คงเหลือราคาประเมินทุนทรัพย์ที่ต้องเสียภาษี (บาท)	อัตราภาษี (ร้อยละ)			
						จำนวนเนื้อที่ดิน			จำนวนเป็นตารางวา	ราคาประเมินต่อตารางวา (บาท)	รวมราคาประเมินที่ดิน (บาท)	ที่	ประเภทสิ่งปลูกสร้าง	ลักษณะสิ่งปลูกสร้าง	ลักษณะการใช้ประโยชน์	ขนาดพื้นที่สิ่งปลูกสร้าง (ตารางเมตร)	คิดเป็นสัดส่วนตามการใช้ประโยชน์ (ร้อยละ)	ราคาประเมินต่อตารางเมตร (บาท)	รวมราคาสิ่งปลูกสร้าง (บาท)	ค่าเสื่อม							ราคาประเมินหลังหักค่าเสื่อม (บาท)		
						ไร่	งาน	ตร.ว.												อายุโรงเรือน (ปี)	คิดเป็นค่าเสื่อม (บาท)								
2581	ส.ป.ก.4-01	-	3968	หมู่ 7 ต.ทุ่งใหญ่	1	15	0	0	6000	50	300,000	-	-	-	-	-	-	-	-	-	-	-	-	300,000	-	-	300,000	0.01	
2582	ส.ป.ก.4-01	-	3969	หมู่ 7 ต.ทุ่งใหญ่	1	5	0	0	2000	50	100,000	-	-	-	-	-	-	-	-	-	-	-	-	-	100,000	-	-	100,000	0.01
2583	ส.ป.ก.4-01	-	3970	หมู่ 7 ต.ทุ่งใหญ่	1	13	2	31	5431	65	353,015	-	-	-	-	-	-	-	-	-	-	-	-	-	353,015	-	-	353,015	0.01
2584	ส.ป.ก.4-01	-	3972	หมู่ 8 ต.ทุ่งใหญ่	1	13	2	17	5417	65	352,105	-	-	-	-	-	-	-	-	-	-	-	-	-	352,105	-	-	352,105	0.01
2585	ส.ป.ก.4-01	-	3974	หมู่ 7 ต.ทุ่งใหญ่	1	7	0	0	2800	50	140,000	-	-	-	-	-	-	-	-	-	-	-	-	-	140,000	-	-	140,000	0.01
2586	ส.ป.ก.4-01	-	3975	หมู่ 8 ต.ทุ่งใหญ่	2	2	0	10	810	100	81,000	-	-	-	-	-	-	-	-	-	-	-	-	-	81,000	-	-	-	0.02
2587	ส.ป.ก.4-01	-	3976	หมู่ 2 ต.ทุ่งใหญ่	1	16	0	0	6400	50	320,000	-	-	-	-	-	-	-	-	-	-	-	-	-	320,000	-	-	320,000	0.01
2588	ส.ป.ก.4-01	-	3981	หมู่ 8 ต.ทุ่งใหญ่	1	6	2	76	2676	100	267,600	-	-	-	-	-	-	-	-	-	-	-	-	-	267,600	-	-	267,600	0.01
					2	1	2	0	600	100	60,000	-	-	-	-	-	-	-	-	-	-	-	-	-	60,000	-	-	60,000	0.02

หมายเหตุ : ลักษณะการใช้ประโยชน์ ๑. ประกอบเกษตรกรรม

๒. อยู่อาศัย

๓. อื่นๆ

๔. ทิ้งไว้ว่างเปล่าหรือไม่ได้ทำประโยชน์ตามควรแก่สภาพ

๕. ใช้ประโยชน์หลายประเภท

ราคาประเมินทุนทรัพย์ของที่ดินและสิ่งปลูกสร้าง

องค์การบริหารส่วนตำบลทุ่งใหญ่ อำเภอ โพธิ์ประทับช้าง จังหวัด พิจิตร

ที่	ประเภทที่ดิน	หน้าสำรวจ	เลขที่	สถานที่ตั้ง(หมู่ที่/ชุมชน/ตำบล)	ลักษณะการใช้ประโยชน์	ราคาประเมินทุนทรัพย์ของที่ดิน						คำนวณราคาประเมินทุนทรัพย์ของสิ่งปลูกสร้าง										รวมราคาประเมินของที่ดินและสิ่งปลูกสร้าง (บาท)	ราคาประเมินของที่ดินและสิ่งปลูกสร้างตามสัดส่วนการใช้ประโยชน์ (บาท)	หักมูลค่าฐานภาษีที่ได้รับยกเว้น (บาท)	คงเหลือราคาประเมินทุนทรัพย์ที่ต้องเสียภาษี (บาท)	อัตราภาษี (ร้อยละ)					
						จำนวนเนื้อที่ดิน			จำนวนเป็นตารางวา	ราคาประเมินต่อตารางวา (บาท)	รวมราคาประเมินที่ดิน (บาท)	ที่	ประเภทสิ่งปลูกสร้าง	ลักษณะสิ่งปลูกสร้าง	ลักษณะการใช้ประโยชน์	ขนาดพื้นที่สิ่งปลูกสร้าง (ตารางเมตร)	คิดเป็นสัดส่วนตามการใช้ประโยชน์ (ร้อยละ)	ราคาประเมินต่อตารางเมตร (บาท)	รวมราคาสิ่งปลูกสร้าง (บาท)	ค่าเสื่อม							ราคาประเมินหลังหักค่าเสื่อม (บาท)				
						ไร่	งาน	ตร.ว.												อายุโรงเรือน (ปี)	คิดเป็นค่าเสื่อม (บาท)										
2589	ส.ป.ก.4-01	-	3982	หมู่ 8 ต.ทุ่งใหญ่	1	9	0	0	3600	100	360,000	-	-	-	-	-	-	-	-	-	-	-	-	-	-	-	360,000	-	-	360,000	0.01
					2	5	1	28	2128	100	212,800	-	-	-	-	-	-	-	-	-	-	-	-	-	-	-	212,800	-	-	-	0.02
2590	ส.ป.ก.4-01	-	3983	หมู่ 1 ต.ทุ่งใหญ่	1	10	2	24	4224	100	422,400	-	-	-	-	-	-	-	-	-	-	-	-	-	-	-	422,400	-	-	422,400	0.01
					2	1	3	6	706	100	70,600	-	-	-	-	-	-	-	-	-	-	-	-	-	-	70,600	-	70,600	-	-	
2591	ส.ป.ก.4-01		3986	หมู่ 2 ต.ทุ่งใหญ่	1	2	0	3	803	50	40,150	-	-	-	-	-	-	-	-	-	-	-	-	-	-	-	40,150	-	-	40,150	0.01
2592	ส.ป.ก.4-01		3987	หมู่ 13 ต.ทุ่งใหญ่	1	3	2	21	1421	50	71,050	-	-	-	-	-	-	-	-	-	-	-	-	-	-	-	71,050	-	-	71,050	0.01
2593	ส.ป.ก.4-01		3991	หมู่ 9 ต.ทุ่งใหญ่	1	17	3	25	7125	65	463,125	-	-	-	-	-	-	-	-	-	-	-	-	-	-	-	463,125	-	-	463,125	0.01
2594	ส.ป.ก.4-01		3992	หมู่ 2 ต.ทุ่งใหญ่	1	12	0	57	4857	50	242,850	-	-	-	-	-	-	-	-	-	-	-	-	-	-	-	242,850	-	-	242,850	0.01
2595	ส.ป.ก.4-01	-	3993	หมู่ 13 ต.ทุ่งใหญ่	1	11	0	39	4439	65	288,535	-	-	-	-	-	-	-	-	-	-	-	-	-	-	-	288,535	-	-	288,535	0.01

หมายเหตุ : ลักษณะการใช้ประโยชน์ ๑. ประกอบเกษตรกรรม

๒. อยู่อาศัย

๓. อื่นๆ

๔. ทิ้งไว้ว่างเปล่าหรือไม่ได้ทำประโยชน์ตามควรแก่สภาพ

๕. ใช้ประโยชน์หลายประเภท

ราคาประเมินทุนทรัพย์ของที่ดินและสิ่งปลูกสร้าง

องค์การบริหารส่วนตำบลทุ่งใหญ่ อำเภอ โพธิ์ประทับช้าง จังหวัด พิจิตร

ที่	ประเภทที่ดิน	หน้าสำรวจ	เลขที่	สถานที่ตั้ง(หมู่ที่/ชุมชน/ตำบล)	ลักษณะการใช้ประโยชน์	ราคาประเมินทุนทรัพย์ของที่ดิน						คำนวณราคาประเมินทุนทรัพย์ของสิ่งปลูกสร้าง										รวมราคาประเมินของที่ดินและสิ่งปลูกสร้าง (บาท)	ราคาประเมินของที่ดินและสิ่งปลูกสร้างตามสัดส่วนการใช้ประโยชน์ (บาท)	หักมูลค่าฐานภาษีที่ได้รับยกเว้น (บาท)	คงเหลือราคาประเมินที่ต้องเสียภาษี (บาท)	อัตรากาษี (ร้อยละ)		
						จำนวนเนื้อที่ดิน			จำนวนเป็นตารางวา	ราคาประเมินต่อตารางวา (บาท)	รวมราคาประเมินที่ดิน (บาท)	ที่	ประเภทสิ่งปลูกสร้าง	ลักษณะสิ่งปลูกสร้าง	ลักษณะการใช้ประโยชน์	ขนาดพื้นที่สิ่งปลูกสร้าง (ตารางเมตร)	คิดเป็นสัดส่วนตามการใช้ประโยชน์ (ร้อยละ)	ราคาประเมินต่อตารางเมตร (บาท)	รวมราคาสิ่งปลูกสร้าง (บาท)	ค่าเสื่อม							ราคาประเมินหลังหักค่าเสื่อม (บาท)	
						ไร่	งาน	ตร.ว.												อายุโรงเรือน (ปี)	คิดเป็นค่าเสื่อม (บาท)							
2596	ส.ป.ก.4-01	-	3997	หมู่ 6 ต.ทุ่งใหญ่	1	39	2	7	15807	65	1,027,455		-	-	-	-	-	-	-	-	-	-	-	1,027,455	-	-	1,027,455	0.01
2597	ส.ป.ก.4-01		3998	หมู่ 6 ต.ทุ่งใหญ่	1	44	0	81	17681	65	1,149,265		-	-	-	-	-	-	-	-	-	-	-	1,149,265	-	-	1,149,265	0.01
2598	ส.ป.ก.4-01		3999	หมู่ 6 ต.ทุ่งใหญ่	1	34	1	89	13789	50	689,450		-	-	-	-	-	-	-	-	-	-	-	689,450	-	-	689,450	0.01
2599	ส.ป.ก.4-01	-	4000	หมู่ 4 ต.ทุ่งใหญ่	1	6	1	78	2578	65	167,570		-	-	-	-	-	-	-	-	-	-	-	167,570	-	-	167,570	0.01
2600	ส.ป.ก.4-01		4000	หมู่ 16 ต.ทุ่งใหญ่	1	43	3	61	17561	65	1,141,465		-	-	-	-	-	-	-	-	-	-	-	1,141,465	-	-	1,141,465	0.01
					2	2	0	0	800	65	52,000	257	100-บ้านพักอาศัย 1ชั้น	ตึก	2	96	100	6,450	619,200	8	49,536	569,664	621,664	-	569,664	52,000	0.02	
2601	ส.ป.ก.4-01		4002	หมู่ 2 ต.ทุ่งใหญ่	1	3	1	96	1396	65	90,740		-	-	-	-	-	-	-	-	-	-	-	90,740	-	-	90,740	0.01
2602	ส.ป.ก.4-01		4003	หมู่ 2 ต.ทุ่งใหญ่	1	7	0	86	2886	110	317,460		-	-	-	-	-	-	-	-	-	-	-	317,460	-	-	317,460	0.01
2603	ส.ป.ก.4-01		4004	หมู่ 2 ต.ทุ่งใหญ่	1	0	1	96	196	50	9,800		-	-	-	-	-	-	-	-	-	-	-	9,800	-	-	9,800	0.01

หมายเหตุ : ลักษณะการใช้ประโยชน์ ๑. ประกอบเกษตรกรรม

๒. อยู่อาศัย

๓. อื่นๆ

๔. ทิ้งไว้ว่างเปล่าหรือไม่ได้ทำประโยชน์ตามควรแก่สภาพ

๕. ใช้ประโยชน์หลายประเภท

ราคาประเมินทุนทรัพย์ของที่ดินและสิ่งปลูกสร้าง

องค์การบริหารส่วนตำบลทุ่งใหญ่ อำเภอ โพธิ์ประทับช้าง จังหวัด พิจิตร

ที่	ประเภทที่ดิน	หน้าสำรวจ	เลขที่	สถานที่ตั้ง(หมู่ที่/ชุมชน/ตำบล)	ลักษณะการใช้ประโยชน์	ราคาประเมินทุนทรัพย์ของที่ดิน						คำนวณราคาประเมินทุนทรัพย์ของสิ่งปลูกสร้าง									รวมราคาประเมินของที่ดินและสิ่งปลูกสร้าง (บาท)	ราคาประเมินของที่ดินและสิ่งปลูกสร้างตามสัดส่วนการใช้ประโยชน์ (บาท)	หักมูลค่าฐานภาษีที่ได้รับยกเว้น (บาท)	คงเหลือราคาประเมินที่ต้องเสียภาษี (บาท)	อัตราภาษี (ร้อยละ)		
						จำนวนเนื้อที่ดิน			จำนวนเป็นตารางวา	ราคาประเมินต่อตารางวา (บาท)	รวมราคาประเมินที่ดิน (บาท)	ที่	ประเภทสิ่งปลูกสร้าง	ลักษณะสิ่งปลูกสร้าง	ลักษณะการใช้ประโยชน์	ขนาดพื้นที่สิ่งปลูกสร้าง (ตารางเมตร)	คิดเป็นสัดส่วนตามการใช้ประโยชน์ (ร้อยละ)	ราคาประเมินต่อตารางเมตร (บาท)	รวมราคาสิ่งปลูกสร้าง (บาท)	ค่าเสื่อม						ราคาประเมินหลังหักค่าเสื่อม (บาท)	
						ไร่	งาน	ตร.ว.												อายุโรงเรือน (ปี)							คิดเป็นค่าเสื่อม (บาท)
2604	ส.ป.ก.4-01	-	4006	หมู่ 14 ต.ทุ่งใหญ่	1	11	3	1	4701	65	305,565	-	-	-	-	-	-	-	-	-	305,565	-	-	305,565	0.01		
2605	ส.ป.ก.4-01	-	4007	หมู่ 4 ต.ทุ่งใหญ่	1	21	1	3	8503	65	552,695	-	-	-	-	-	-	-	-	-	552,695	-	-	552,695	0.01		
2606	ส.ป.ก.4-01	-	4008	หมู่ 7 ต.ทุ่งใหญ่	1	17	0	64	6864	65	446,160	-	-	-	-	-	-	-	-	-	446,160	-	-	446,160	0.01		
2607	ส.ป.ก.4-01	-	4010	หมู่ 4 ต.ทุ่งใหญ่	1	49	0	0	19600	65	1,274,000	-	-	-	-	-	-	-	-	-	1,274,000	-	-	1,274,000	0.01		
2608	ส.ป.ก.4-01	-	4011	หมู่ 5 ต.ทุ่งใหญ่	1	7	0	34	2834	50	141,700	-	-	-	-	-	-	-	-	-	141,700	-	-	141,700	0.01		
2609	ส.ป.ก.4-01	-	4012	หมู่ 5 ต.ทุ่งใหญ่	1	15	3	35	6335	65	411,775	-	-	-	-	-	-	-	-	-	411,775	-	-	411,775	0.01		
2610	ส.ป.ก.4-01	-	4013	หมู่ 7 ต.ทุ่งใหญ่	1	15	3	96	6396	65	415,740	-	-	-	-	-	-	-	-	-	415,740	-	-	415,740	0.01		
2611	ส.ป.ก.4-01	-	4013	หมู่ 5 ต.ทุ่งใหญ่	1	0	1	3	103	100	10,300	-	-	-	-	-	-	-	-	-	10,300	-	-	10,300	0.01		
2612	ส.ป.ก.4-01	-	4014	หมู่ 2 ต.ทุ่งใหญ่	1	9	0	19	3619	50	180,950	-	-	-	-	-	-	-	-	-	180,950	-	-	180,950	0.01		

หมายเหตุ : ลักษณะการใช้ประโยชน์ ๑. ประกอบเกษตรกรรม

๒. อยู่อาศัย

๓. อื่นๆ

๔. ทิ้งไว้ว่างเปล่าหรือไม่ได้ทำประโยชน์ตามควรแก่สภาพ

๕. ใช้ประโยชน์หลายประเภท

ราคาประเมินทุนทรัพย์ของที่ดินและสิ่งปลูกสร้าง

องค์การบริหารส่วนตำบลทุ่งใหญ่ อำเภอ โพธิ์ประทับช้าง จังหวัด พิจิตร

ที่	ประเภทที่ดิน	หน้าสำรวจ	เลขที่	สถานที่ตั้ง(หมู่ที่/ชุมชน/ตำบล)	ลักษณะการใช้ประโยชน์	ราคาประเมินทุนทรัพย์ของที่ดิน						คำนวณราคาประเมินทุนทรัพย์ของสิ่งปลูกสร้าง										รวมราคาประเมินของที่ดินและสิ่งปลูกสร้าง (บาท)	ราคาประเมินของที่ดินและสิ่งปลูกสร้างตามสัดส่วนการใช้ประโยชน์ (บาท)	หักมูลค่าฐานภาษีที่ได้รับยกเว้น (บาท)	คงเหลือราคาประเมินทุนทรัพย์ที่ต้องเสียภาษี (บาท)	อัตราภาษี (ร้อยละ)			
						จำนวนเนื้อที่ดิน			จำนวนเป็นตารางวา	ราคาประเมินต่อตารางวา (บาท)	รวมราคาประเมินที่ดิน (บาท)	ที่	ประเภทสิ่งปลูกสร้าง	ลักษณะสิ่งปลูกสร้าง	ลักษณะการใช้ประโยชน์	ขนาดพื้นที่สิ่งปลูกสร้าง (ตารางเมตร)	คิดเป็นสัดส่วนตามการใช้ประโยชน์ (ร้อยละ)	ราคาประเมินต่อตารางเมตร (บาท)	รวมราคาสิ่งปลูกสร้าง (บาท)	ค่าเสื่อม							ราคาประเมินหลังหักค่าเสื่อม (บาท)		
						ไร่	งาน	ตร.ว.												อายุโรงเรือน (ปี)	คิดเป็นค่าเสื่อม (บาท)								
2613	ส.ป.ก.4-01	-	4015	หมู่ 6 ต.ทุ่งใหญ่	1	30	3	75	12375	65	804,375		-	-	-	-	-	-	-	-	-	-	-	-	804,375	-	-	804,375	0.01
2614	ส.ป.ก.4-01	-	4016	หมู่ 6 ต.ทุ่งใหญ่	2	2	0	2	802	130	104,260	258	100-บ้านพักอาศัย 1ชั้น	ตึก	2	72	100	6,450	464,400	35	278,640	185,760	290,020	-	-	185,760	104,260	0.02	
2615	ส.ป.ก.4-01	-	4017	หมู่ 14 ต.ทุ่งใหญ่	1	17	3	22	7122	65	462,930		-	-	-	-	-	-	-	-	-	-	-	-	462,930	-	-	462,930	0.01
2616	ส.ป.ก.4-01	-	4018	หมู่ 17 ต.ทุ่งใหญ่	1	14	0	95	5695	65	370,175		-	-	-	-	-	-	-	-	-	-	-	-	370,175	-	-	370,175	0.01
2617	ส.ป.ก.4-01	-	4019	หมู่ 18 ต.ทุ่งใหญ่	1	22	1	26	8926	65	580,190		-	-	-	-	-	-	-	-	-	-	-	-	580,190	-	-	580,190	0.01
2618	ส.ป.ก.4-01	-	4020	หมู่ 14 ต.ทุ่งใหญ่	1	9	1	85	3785	65	246,025		-	-	-	-	-	-	-	-	-	-	-	-	246,025	-	-	246,025	0.01
2619	ส.ป.ก.4-01	-	4022	หมู่ 14 ต.ทุ่งใหญ่	1	10	3	27	4327	65	281,255		-	-	-	-	-	-	-	-	-	-	-	-	281,255	-	-	281,255	0.01
2620	ส.ป.ก.4-01	-	4023	หมู่ 14 ต.ทุ่งใหญ่	1	10	0	94	4094	65	266,110		-	-	-	-	-	-	-	-	-	-	-	-	266,110	-	-	266,110	0.01
2621	ส.ป.ก.4-01	-	4025	หมู่ 7 ต.ทุ่งใหญ่	1	10	0	0	4000	50	200,000		-	-	-	-	-	-	-	-	-	-	-	-	200,000	-	-	200,000	0.01

หมายเหตุ : ลักษณะการใช้ประโยชน์ ๑. ประกอบเกษตรกรรม

๒. อยู่อาศัย

๓. อื่นๆ

๔. ทิ้งไว้ว่างเปล่าหรือไม่ได้ทำประโยชน์ตามควรแก่สภาพ

๕. ใช้ประโยชน์หลายประเภท

ราคาประเมินทุนทรัพย์ของที่ดินและสิ่งปลูกสร้าง

องค์การบริหารส่วนตำบลทุ่งใหญ่ อำเภอ โพธิ์ประทับช้าง จังหวัด พิจิตร

ที่	ประเภทที่ดิน	หน้าสำรวจ	เลขที่	สถานที่ตั้ง(หมู่ที่/ชุมชน/ตำบล)	ลักษณะการใช้ประโยชน์	ราคาประเมินทุนทรัพย์ของที่ดิน					คำนวณราคาประเมินทุนทรัพย์ของสิ่งปลูกสร้าง										รวมราคาประเมินของที่ดินและสิ่งปลูกสร้าง (บาท)	ราคาประเมินของที่ดินและสิ่งปลูกสร้างตามสัดส่วนการใช้ประโยชน์ (บาท)	หักมูลค่าฐานภาษีที่ได้รับยกเว้น (บาท)	คงเหลือราคาประเมินทุนทรัพย์ที่ต้องเสียภาษี (บาท)	อัตราภาษี (ร้อยละ)		
						จำนวนเนื้อที่ดิน			จำนวนเป็นตารางวา	ราคาประเมินต่อตารางวา (บาท)	รวมราคาประเมินที่ดิน (บาท)	ที่	ประเภทสิ่งปลูกสร้าง	ลักษณะสิ่งปลูกสร้าง	ลักษณะการใช้ประโยชน์	ขนาดพื้นที่สิ่งปลูกสร้าง (ตารางเมตร)	คิดเป็นสัดส่วนตามการใช้ประโยชน์ (ร้อยละ)	ราคาประเมินต่อตารางเมตร (บาท)	รวมราคาสิ่งปลูกสร้าง (บาท)	ค่าเสื่อม						ราคาประเมินหลังหักค่าเสื่อม (บาท)	
						ไร่	งาน	ตร.ว.												อายุโรงเรือน (ปี)							คิดเป็นค่าเสื่อม (บาท)
2622	ส.ป.ก.4-01		4025	หมู่ 2 ต.ทุ่งใหญ่	1	9	0	26	3626	50	181,300		-	-	-	-	-	-	-	-	-	-	181,300	-	-	181,300	0.01
2623	ส.ป.ก.4-01	-	4026	หมู่ 7 ต.ทุ่งใหญ่	1	7	0	0	2800	50	140,000		-	-	-	-	-	-	-	-	-	-	140,000	-	-	140,000	0.01
2624	ส.ป.ก.4-01		4026	หมู่ 10 ต.ทุ่งใหญ่	1	5	0	88	2088	50	104,400		-	-	-	-	-	-	-	-	-	-	104,400	-	-	104,400	0.01
2625	ส.ป.ก.4-01	-	4027	หมู่ 7 ต.ทุ่งใหญ่	1	19	0	49	7649	50	382,450		-	-	-	-	-	-	-	-	-	-	382,450	-	-	382,450	0.01
2626	ส.ป.ก.4-01	-	4027	หมู่ 14 ต.ทุ่งใหญ่	1	3	3	75	1575	130	204,750		-	-	-	-	-	-	-	-	-	-	204,750	-	-	204,750	0.01
					2	0	1	0	100	130	13,000	259	100-บ้านพักอาศัย 1ชั้น	ไม้	2	36	100	6,450	232,200	6	46,440	185,760	198,760	-	185,760	13,000	0.02
2627	ส.ป.ก.4-01	-	4047	หมู่ 7 ต.ทุ่งใหญ่	1	5	0	0	2000	65	130,000		-	-	-	-	-	-	-	-	-	-	130,000	-	-	130,000	0.01
2628	ส.ป.ก.4-01	-	4048	หมู่ 7 ต.ทุ่งใหญ่	1	27	0	6	10806	65	702,390		-	-	-	-	-	-	-	-	-	-	702,390	-	-	702,390	0.01
2629	ส.ป.ก.4-01	-	4056	หมู่ 2 ต.ทุ่งใหญ่	1	12	0	36	4836	75	362,700		-	-	-	-	-	-	-	-	-	-	362,700	-	-	362,700	0.01

หมายเหตุ : ลักษณะการใช้ประโยชน์ ๑. ประกอบเกษตรกรรม

๒. อยู่อาศัย

๓. อื่นๆ

๔. ทิ้งไว้ว่างเปล่าหรือไม่ได้ทำประโยชน์ตามควรแก่สภาพ

๕. ใช้ประโยชน์หลายประเภท

ราคาประเมินทุนทรัพย์ของที่ดินและสิ่งปลูกสร้าง

องค์การบริหารส่วนตำบลทุ่งใหญ่ อำเภอ โพธิ์ประทับช้าง จังหวัด พิจิตร

ที่	ประเภทที่ดิน	หน้าสำรวจ	เลขที่	สถานที่ตั้ง(หมู่ที่/ชุมชน/ตำบล)	ลักษณะการใช้ประโยชน์	ราคาประเมินทุนทรัพย์ของที่ดิน						คำนวณราคาประเมินทุนทรัพย์ของสิ่งปลูกสร้าง										รวมราคาประเมินของที่ดินและสิ่งปลูกสร้าง (บาท)	ราคาประเมินของที่ดินและสิ่งปลูกสร้างตามสัดส่วนการใช้ประโยชน์ (บาท)	หักมูลค่าฐานภาษีที่ได้รับยกเว้น (บาท)	คงเหลือราคาประเมินทุนทรัพย์ที่ต้องเสียภาษี (บาท)	อัตราภาษี (ร้อยละ)	
						จำนวนเนื้อที่ดิน			จำนวนเป็นตารางวา	ราคาประเมินต่อตารางวา (บาท)	รวมราคาประเมินที่ดิน (บาท)	ที่	ประเภทสิ่งปลูกสร้าง	ลักษณะสิ่งปลูกสร้าง	ลักษณะการใช้ประโยชน์	ขนาดพื้นที่สิ่งปลูกสร้าง (ตารางเมตร)	คิดเป็นสัดส่วนตามการใช้ประโยชน์ (ร้อยละ)	ราคาประเมินต่อตารางเมตร (บาท)	รวมราคาสิ่งปลูกสร้าง (บาท)	ค่าเสื่อม							ราคาประเมินหลังหักค่าเสื่อม (บาท)
						ไร่	งาน	ตร.ว.												อายุโรงเรือน (ปี)	คิดเป็นค่าเสื่อม (บาท)						
2630	ส.ป.ก.4-01	-	4063	หมู่ 7 ต.ทุ่งใหญ่	1	27	0	7	10807	65	702,455	-	-	-	-	-	-	-	-	-	-	-	702,455	-	-	702,455	0.01
2631	ส.ป.ก.4-01	-	4064	หมู่ 7 ต.ทุ่งใหญ่	1	11	2	99	4699	65	305,435	-	-	-	-	-	-	-	-	-	-	-	305,435	-	-	305,435	0.01
2632	ส.ป.ก.4-01	-	4065	หมู่ 7 ต.ทุ่งใหญ่	1	22	1	74	8974	65	583,310	-	-	-	-	-	-	-	-	-	-	-	583,310	-	-	583,310	0.01
2633	ส.ป.ก.4-01	-	4066	หมู่ 7 ต.ทุ่งใหญ่	1	13	2	47	5447	65	354,055	-	-	-	-	-	-	-	-	-	-	-	354,055	-	-	354,055	0.01
2634	ส.ป.ก.4-01	-	4087	หมู่ 7 ต.ทุ่งใหญ่	1	15	0	0	6000	65	390,000	-	-	-	-	-	-	-	-	-	-	-	390,000	-	-	390,000	0.01
2635	ส.ป.ก.4-01		4104	หมู่ 1 ต.ทุ่งใหญ่	2	0	1	23	123	100	12,300	260	100-บ้านพักอาศัย 1ชั้น	ไม้	2	72	100	6,450	464,400	10	185,760	278,640	290,940	-	-	290,940	0.02
2636	ส.ป.ก.4-01	-	4105	หมู่ 7 ต.ทุ่งใหญ่	1	13	2	31	5431	65	353,015	-	-	-	-	-	-	-	-	-	-	-	353,015	-	-	353,015	0.01
2637	ส.ป.ก.4-01		4105	หมู่ 1 ต.ทุ่งใหญ่	2	0	1	17	117	100	11,700	261	100-บ้านพักอาศัย 2ชั้น	ครึ่งตึก/ครึ่งไม้	2	280	100	6,450	1,806,000	40	1,535,100	270,900	282,600	-	270,900	11,700	0.02
2638	ส.ป.ก.4-01		4106	หมู่ 1 ต.ทุ่งใหญ่	2	0	1	51	151	100	15,100	262	100-บ้านพักอาศัย 1ชั้น	ตึก	2	180	100	6,450	1,161,000	16	255,420	905,580	920,680	-	-	920,680	0.02

หมายเหตุ : ลักษณะการใช้ประโยชน์ ๑. ประกอบเกษตรกรรม

๒. อยู่อาศัย

๓. อื่นๆ

๔. ทิ้งไว้ว่างเปล่าหรือไม่ได้ทำประโยชน์ตามควรแก่สภาพ

๕. ใช้ประโยชน์หลายประเภท

ราคาประเมินทุนทรัพย์ของที่ดินและสิ่งปลูกสร้าง

องค์การบริหารส่วนตำบลทุ่งใหญ่ อำเภอ โพธิ์ประทับช้าง จังหวัด พิจิตร

ที่	ประเภทที่ดิน	หน้าสำรวจ	เลขที่	สถานที่ตั้ง(หมู่ที่/ชุมชน/ตำบล)	ลักษณะการใช้ประโยชน์	ราคาประเมินทุนทรัพย์ของที่ดิน						คำนวณราคาประเมินทุนทรัพย์ของสิ่งปลูกสร้าง										รวมราคาประเมินของที่ดินและสิ่งปลูกสร้าง (บาท)	ราคาประเมินของที่ดินและสิ่งปลูกสร้างตามสัดส่วนการใช้ประโยชน์ (บาท)	หักมูลค่าฐานภาษีที่ได้รับยกเว้น (บาท)	คงเหลือราคาประเมินทุนทรัพย์ที่ต้องเสียภาษี (บาท)	อัตรากาษี (ร้อยละ)	
						จำนวนเนื้อที่ดิน			จำนวนเป็นตารางวา	ราคาประเมินต่อตารางวา (บาท)	รวมราคาประเมินที่ดิน (บาท)	ที่	ประเภทสิ่งปลูกสร้าง	ลักษณะสิ่งปลูกสร้าง	ลักษณะการใช้ประโยชน์	ขนาดพื้นที่สิ่งปลูกสร้าง (ตารางเมตร)	คิดเป็นสัดส่วนตามการใช้ประโยชน์ (ร้อยละ)	ราคาประเมินต่อตารางเมตร (บาท)	รวมราคาสิ่งปลูกสร้าง (บาท)	ค่าเสื่อม							ราคาประเมินหลังหักค่าเสื่อม (บาท)
						ไร่	งาน	ตร.ว.												อายุโรงเรือน (ปี)	คิดเป็นค่าเสื่อม (บาท)						
2639	ส.ป.ก.4-01	-	4107	หมู่ 7 ต.ทุ่งใหญ่	1	47	1	87	18987	65	1,234,155	-	-	-	-	-	-	-	-	-	-	-	1,234,155	-	-	1,234,155	0.01
2640	ส.ป.ก.4-01		4107	หมู่ 1 ต.ทุ่งใหญ่	2	0	1	61	161	100	16,100	263	100-บ้านพักอาศัย 1ชั้น	ตึก	2	80	100	6,450	516,000	9	46,440	469,560	485,660	-	-	485,660	0.02
2641	ส.ป.ก.4-01	-	4108	หมู่ 7 ต.ทุ่งใหญ่	1	10	1	87	4187	70	293,090	-	-	-	-	-	-	-	-	-	-	-	293,090	-	-	293,090	0.01
2642	ส.ป.ก.4-01		4108	หมู่ 1 ต.ทุ่งใหญ่	2	0	1	24	124	100	12,400	-	-	-	-	-	-	-	-	-	-	-	12,400	-	-	-	0.02
2643	ส.ป.ก.4-01	-	4109	หมู่ 7 ต.ทุ่งใหญ่	1	29	0	36	11636	65	756,340	-	-	-	-	-	-	-	-	-	-	-	756,340	-	-	756,340	0.01
2644	ส.ป.ก.4-01		4109	หมู่ 1 ต.ทุ่งใหญ่	2	0	0	97	97	100	9,700	-	-	-	-	-	-	-	-	-	-	-	9,700	-	-	-	0.02
2645	ส.ป.ก.4-01		4110	หมู่ 1 ต.ทุ่งใหญ่	2	0	0	65	65	150	9,750	264	100-บ้านพักอาศัย 1ชั้น	ไม้	2	72	100	6,450	464,400	35	431,892	32,508	42,258	-	-	42,258	0.02
					3	0	0	6	6	150	900	265	501-คลังสินค้า พื้นที่ไม่เกิน 300 ตารางเมตร 1ชั้น	ตึก	3	16	100	5,200	83,200	3	2,496	80,704	81,604	-	-	81,604	0.3
2646	ส.ป.ก.4-01		4111	หมู่ 1 ต.ทุ่งใหญ่	2	0	1	62	162	100	16,200	266	100-บ้านพักอาศัย 2ชั้น	ครึ่งตึก/ครึ่งไม้	2	180	100	6,450	1,161,000	18	754,650	406,350	422,550	-	406,350	16,200	0.02

หมายเหตุ : ลักษณะการใช้ประโยชน์ ๑. ประกอบเกษตรกรรม

๒. อยู่อาศัย

๓. อื่นๆ

๔. ทิ้งไว้ว่างเปล่าหรือไม่ได้ทำประโยชน์ตามควรแก่สภาพ

๕. ใช้ประโยชน์หลายประเภท

ราคาประเมินทุนทรัพย์ของที่ดินและสิ่งปลูกสร้าง

องค์การบริหารส่วนตำบลทุ่งใหญ่ อำเภอ โพธิ์ประทับช้าง จังหวัด พิจิตร

ที่	ประเภทที่ดิน	หน้าสำรวจ	เลขที่	สถานที่ตั้ง(หมู่ที่/ชุมชน/ตำบล)	ลักษณะการใช้ประโยชน์	ราคาประเมินทุนทรัพย์ของที่ดิน					คำนวณราคาประเมินทุนทรัพย์ของสิ่งปลูกสร้าง										รวมราคาประเมินของที่ดินและสิ่งปลูกสร้าง (บาท)	ราคาประเมินของที่ดินและสิ่งปลูกสร้างตามสัดส่วนการใช้ประโยชน์ (บาท)	หักมูลค่าฐานภาษีที่ได้รับยกเว้น (บาท)	คงเหลือราคาประเมินทุนทรัพย์ที่ต้องเสียภาษี (บาท)	อัตราภาษี (ร้อยละ)		
						จำนวนเนื้อที่ดิน			จำนวนเป็นตารางวา	ราคาประเมินต่อตารางวา (บาท)	รวมราคาประเมินที่ดิน (บาท)	ที่	ประเภทสิ่งปลูกสร้าง	ลักษณะสิ่งปลูกสร้าง	ลักษณะการใช้ประโยชน์	ขนาดพื้นที่สิ่งปลูกสร้าง (ตารางเมตร)	คิดเป็นสัดส่วนตามการใช้ประโยชน์ (ร้อยละ)	ราคาประเมินต่อตารางเมตร (บาท)	รวมราคาสิ่งปลูกสร้าง (บาท)	ค่าเสื่อม						ราคาประเมินหลังหักค่าเสื่อม (บาท)	
						ไร่	งาน	ตร.ว.												อายุโรงเรือน (ปี)							คิดเป็นค่าเสื่อม (บาท)
2647	ส.ป.ก.4-01		4112	หมู่ 1 ต.ทุ่งใหญ่	2	0	1	36	136	150	20,400	267	100-บ้านพักอาศัย 1ชั้น	ไม้	2	72	100	6,450	464,400	15	301,860	162,540	182,940	-	162,540	20,400	0.02
2648	ส.ป.ก.4-01		4113	หมู่ 1 ต.ทุ่งใหญ่	2	0	1	71	171	100	17,100	268	100-บ้านพักอาศัย 2ชั้น	ครึ่งตึก/ครึ่งไม้	2	224	100	6,450	1,444,800	18	939,120	505,680	522,780	-	505,680	17,100	0.02
2649	ส.ป.ก.4-01		4115	หมู่ 1 ต.ทุ่งใหญ่	2	0	1	87	187	100	18,700	269	100-บ้านพักอาศัย 2ชั้น	ครึ่งตึก/ครึ่งไม้	2	280	100	6,450	1,806,000	21	1,444,800	361,200	379,900	-	361,200	18,700	0.02
2650	ส.ป.ก.4-01		4116	หมู่ 1 ต.ทุ่งใหญ่	2	0	2	0	200	100	20,000	270	100-บ้านพักอาศัย 2ชั้น	ครึ่งตึก/ครึ่งไม้	2	270	100	6,450	1,741,500	38	1,480,275	261,225	281,225	-	-	281,225	0.02
2651	ส.ป.ก.4-01		4117	หมู่ 1 ต.ทุ่งใหญ่	2	0	1	19	119	150	17,850	271	100-บ้านพักอาศัย 2ชั้น	ครึ่งตึก/ครึ่งไม้	2	168	100	6,450	1,083,600	17	650,160	433,440	451,290	-	433,440	17,850	0.02
2652	ส.ป.ก.4-01		4118	หมู่ 1 ต.ทุ่งใหญ่	2	0	1	59	159	100	15,900	272	100-บ้านพักอาศัย 2ชั้น	ครึ่งตึก/ครึ่งไม้	2	144	100	6,450	928,800	24	789,480	139,320	155,220	-	139,320	15,900	0.02
2653	ส.ป.ก.4-01		4119	หมู่ 1 ต.ทุ่งใหญ่	2	0	1	5	105	100	10,500	273	100-บ้านพักอาศัย 1ชั้น	ตึก	2	120	100	6,450	774,000	35	464,400	309,600	320,100	-	309,600	10,500	0.02
2654	ส.ป.ก.4-01		4120	หมู่ 1 ต.ทุ่งใหญ่	2	0	1	81	181	100	18,100		-	-	-	-	-	-	-	-	-	18,100	-	-	-	0.02	
2655	ส.ป.ก.4-01		4121	หมู่ 1 ต.ทุ่งใหญ่	2	0	1	1	101	100	10,100	274	100-บ้านพักอาศัย 2ชั้น	ครึ่งตึก/ครึ่งไม้	2	200	100	6,450	1,290,000	33	1,096,500	193,500	203,600	-	193,500	10,100	0.02

หมายเหตุ : ลักษณะการใช้ประโยชน์ ๑. ประกอบเกษตรกรรม

๒. อยู่อาศัย

๓. อื่นๆ

๔. ทิ้งไว้ว่างเปล่าหรือไม่ได้ทำประโยชน์ตามควรแก่สภาพ

๕. ใช้ประโยชน์หลายประเภท

ราคาประเมินทุนทรัพย์ของที่ดินและสิ่งปลูกสร้าง

องค์การบริหารส่วนตำบลทุ่งใหญ่ อำเภอ โพธิ์ประทับช้าง จังหวัด พิจิตร

ที่	ประเภทที่ดิน	หน้าสำรวจ	เลขที่	สถานที่ตั้ง(หมู่ที่/ชุมชน/ตำบล)	ลักษณะการใช้ประโยชน์	ราคาประเมินทุนทรัพย์ของที่ดิน					คำนวณราคาประเมินทุนทรัพย์ของสิ่งปลูกสร้าง										รวมราคาประเมินของที่ดินและสิ่งปลูกสร้าง (บาท)	ราคาประเมินของที่ดินและสิ่งปลูกสร้างตามสัดส่วนการใช้ประโยชน์ (บาท)	หักมูลค่าฐานภาษีที่ได้รับยกเว้น (บาท)	คงเหลือราคาประเมินทุนทรัพย์ที่ต้องเสียภาษี (บาท)	อัตราภาษี (ร้อยละ)		
						จำนวนเนื้อที่ดิน			จำนวนเป็นตารางวา	ราคาประเมินต่อตารางวา (บาท)	รวมราคาประเมินที่ดิน (บาท)	ที่	ประเภทสิ่งปลูกสร้าง	ลักษณะสิ่งปลูกสร้าง	ลักษณะการใช้ประโยชน์	ขนาดพื้นที่สิ่งปลูกสร้าง (ตารางเมตร)	คิดเป็นสัดส่วนตามการใช้ประโยชน์ (ร้อยละ)	ราคาประเมินต่อตารางเมตร (บาท)	รวมราคาสิ่งปลูกสร้าง (บาท)	ค่าเสื่อม						ราคาประเมินหลังหักค่าเสื่อม (บาท)	
						ไร่	งาน	ตร.ว.												อายุโรงเรือน (ปี)							คิดเป็นค่าเสื่อม (บาท)
2656	ส.ป.ก.4-01		4122	หมู่ 1 ต.ทุ่งใหญ่	2	0	1	22	122	100	12,200		-	-	-	-	-	-	-	-	12,200	-	-	-	0.02		
2657	ส.ป.ก.4-01		4123	หมู่ 1 ต.ทุ่งใหญ่	2	0	0	98	98	100	9,800	275	100-บ้านพักอาศัย 1ชั้น	ไม้	2	81	100	6,450	522,450	25	485,879	36,572	46,372	-	36,572	9,800	0.02
2658	ส.ป.ก.4-01		4124	หมู่ 1 ต.ทุ่งใหญ่	2	0	1	12	112	100	11,200	276	100-บ้านพักอาศัย 1ชั้น	ตึก	2	80	100	6,450	516,000	25	206,400	309,600	320,800	-	309,600	11,200	0.02
2659	ส.ป.ก.4-01	-	4125	หมู่ 7 ต.ทุ่งใหญ่	1	10	0	49	4049	65	263,185		-	-	-	-	-	-	-	-	-	263,185	-	-	263,185	0.01	
2660	ส.ป.ก.4-01		4125	หมู่ 1 ต.ทุ่งใหญ่	2	0	1	35	135	100	13,500	277	100-บ้านพักอาศัย 2ชั้น	ครึ่งตึก/ครึ่งไม้	2	360	100	6,450	2,322,000	18	1,509,300	812,700	826,200	-	812,700	13,500	0.02
2661	ส.ป.ก.4-01		4126	หมู่ 1 ต.ทุ่งใหญ่	2	0	1	71	171	100	17,100	278	100-บ้านพักอาศัย 2ชั้น	ครึ่งตึก/ครึ่งไม้	2	216	100	6,450	1,393,200	23	1,184,220	208,980	226,080	-	208,980	17,100	0.02
2662	ส.ป.ก.4-01		4127	หมู่ 1 ต.ทุ่งใหญ่	2	0	1	70	170	100	17,000	279	100-บ้านพักอาศัย 2ชั้น	ครึ่งตึก/ครึ่งไม้	2	144	100	6,450	928,800	45	789,480	139,320	156,320	-	139,320	17,000	0.02
2663	ส.ป.ก.4-01		4128	หมู่ 1 ต.ทุ่งใหญ่	2	0	1	77	177	150	26,550	280	100-บ้านพักอาศัย 1ชั้น	ไม้	2	144	100	6,450	928,800	55	863,784	65,016	91,566	-	65,016	26,550	0.02
2664	ส.ป.ก.4-01		4129	หมู่ 1 ต.ทุ่งใหญ่	2	0	0	99	99	100	9,900	281	100-บ้านพักอาศัย 1ชั้น	ไม้	2	96	100	6,450	619,200	15	402,480	216,720	226,620	-	216,720	9,900	0.02

หมายเหตุ : ลักษณะการใช้ประโยชน์ ๑. ประกอบเกษตรกรรม

๒. อยู่อาศัย

๓. อื่นๆ

๔. ทิ้งไว้ว่างเปล่าหรือไม่ได้ทำประโยชน์ตามควรแก่สภาพ

๕. ใช้ประโยชน์หลายประเภท

ราคาประเมินทุนทรัพย์ของที่ดินและสิ่งปลูกสร้าง

องค์การบริหารส่วนตำบลทุ่งใหญ่ อำเภอ โพธิ์ประทับช้าง จังหวัด พิจิตร

ที่	ประเภทที่ดิน	หน้าสำรวจ	เลขที่	สถานที่ตั้ง(หมู่ที่/ชุมชน/ตำบล)	ลักษณะการใช้ประโยชน์	ราคาประเมินทุนทรัพย์ของที่ดิน					คำนวณราคาประเมินทุนทรัพย์ของสิ่งปลูกสร้าง										รวมราคาประเมินของที่ดินและสิ่งปลูกสร้าง (บาท)	ราคาประเมินของที่ดินและสิ่งปลูกสร้างตามสัดส่วนการใช้ประโยชน์ (บาท)	หักมูลค่าฐานภาษีที่ได้รับยกเว้น (บาท)	คงเหลือราคาประเมินทุนทรัพย์ที่ต้องเสียภาษี (บาท)	อัตรากาษี (ร้อยละ)		
						จำนวนเนื้อที่ดิน			จำนวนเป็นตารางวา	ราคาประเมินต่อตารางวา (บาท)	รวมราคาประเมินที่ดิน (บาท)	ที่	ประเภทสิ่งปลูกสร้าง	ลักษณะสิ่งปลูกสร้าง	ลักษณะการใช้ประโยชน์	ขนาดพื้นที่สิ่งปลูกสร้าง (ตารางเมตร)	คิดเป็นสัดส่วนตามการใช้ประโยชน์ (ร้อยละ)	ราคาประเมินต่อตารางเมตร (บาท)	รวมราคาสิ่งปลูกสร้าง (บาท)	ค่าเสื่อม						ราคาประเมินหลังหักค่าเสื่อม (บาท)	
						ไร่	งาน	ตร.ว.												อายุโรงเรือน (ปี)							คิดเป็นค่าเสื่อม (บาท)
2665	ส.ป.ก.4-01		4130	หมู่ 1 ต.ทุ่งใหญ่	2	0	1	12	112	100	11,200		-	-	-	-	-	-	-	-	-	11,200	-	-	-	0.02	
2666	ส.ป.ก.4-01		4131	หมู่ 1 ต.ทุ่งใหญ่	2	0	1	34	134	100	13,400	282	100-บ้านพักอาศัย 2ชั้น	ครึ่งตึก/ครึ่งไม้	2	144	100	6,450	928,800	27	789,480	139,320	152,720	-	139,320	13,400	0.02
2667	ส.ป.ก.4-01		4132	หมู่ 1 ต.ทุ่งใหญ่	2	0	2	0	200	100	20,000	283	100-บ้านพักอาศัย 2ชั้น	ครึ่งตึก/ครึ่งไม้	2	240	100	6,450	1,548,000	35	1,315,800	232,200	252,200	-	232,200	20,000	0.02
2668	ส.ป.ก.4-01		4133	หมู่ 1 ต.ทุ่งใหญ่	2	0	2	17	217	100	21,700	284	100-บ้านพักอาศัย 2ชั้น	ครึ่งตึก/ครึ่งไม้	2	192	100	6,450	1,238,400	55	1,052,640	185,760	207,460	-	-	207,460	0.02
2669	ส.ป.ก.4-01		4134	หมู่ 1 ต.ทุ่งใหญ่	2	0	2	39	239	100	23,900	285	100-บ้านพักอาศัย 1ชั้น	ตึก	2	96	100	6,450	619,200	13	99,072	520,128	544,028	-	-	544,028	0.02
2670	ส.ป.ก.4-01		4135	หมู่ 1 ต.ทุ่งใหญ่	2	0	2	96	296	50	14,800		-	-	-	-	-	-	-	-	-	14,800	-	-	14,800	0.02	
2671	ส.ป.ก.4-01		4136	หมู่ 1 ต.ทุ่งใหญ่	2	0	2	40	240	100	24,000	286	100-บ้านพักอาศัย 2ชั้น	ครึ่งตึก/ครึ่งไม้	2	288	100	6,450	1,857,600	43	1,578,960	278,640	302,640	-	278,640	24,000	0.02
2672	ส.ป.ก.4-01		4137	หมู่ 1 ต.ทุ่งใหญ่	2	0	2	23	223	100	22,300	287	100-บ้านพักอาศัย 1ชั้น	ไม้	2	80	100	6,450	516,000	10	206,400	309,600	331,900	-	309,600	22,300	0.02
2673	ส.ป.ก.4-01		4138	หมู่ 1 ต.ทุ่งใหญ่	2	0	3	43	343	100	34,300		-	-	-	-	-	-	-	-	-	34,300	-	-	-	0.02	

หมายเหตุ : ลักษณะการใช้ประโยชน์ ๑. ประกอบเกษตรกรรม

๒. อยู่อาศัย

๓. อื่นๆ

๔. ทิ้งไว้ว่างเปล่าหรือไม่ได้ทำประโยชน์ตามควรแก่สภาพ

๕. ใช้ประโยชน์หลายประเภท

ราคาประเมินทุนทรัพย์ของที่ดินและสิ่งปลูกสร้าง

องค์การบริหารส่วนตำบลทุ่งใหญ่ อำเภอ โพธิ์ประทับช้าง จังหวัด พิจิตร

ที่	ประเภทที่ดิน	หน้าสำรวจ	เลขที่	สถานที่ตั้ง(หมู่ที่/ชุมชน/ตำบล)	ลักษณะการใช้ประโยชน์	ราคาประเมินทุนทรัพย์ของที่ดิน					คำนวณราคาประเมินทุนทรัพย์ของสิ่งปลูกสร้าง										รวมราคาประเมินของที่ดินและสิ่งปลูกสร้าง (บาท)	ราคาประเมินของที่ดินและสิ่งปลูกสร้างตามสัดส่วนการใช้ประโยชน์ (บาท)	หักมูลค่าฐานภาษีที่ได้รับยกเว้น (บาท)	คงเหลือราคาประเมินทุนทรัพย์ที่ต้องเสียภาษี (บาท)	อัตรากาษี (ร้อยละ)		
						จำนวนเนื้อที่ดิน			จำนวนเป็นตารางวา	ราคาประเมินต่อตารางวา (บาท)	รวมราคาประเมินที่ดิน (บาท)	ที่	ประเภทสิ่งปลูกสร้าง	ลักษณะสิ่งปลูกสร้าง	ลักษณะการใช้ประโยชน์	ขนาดพื้นที่สิ่งปลูกสร้าง (ตารางเมตร)	คิดเป็นสัดส่วนตามการใช้ประโยชน์ (ร้อยละ)	ราคาประเมินต่อตารางเมตร (บาท)	รวมราคาสิ่งปลูกสร้าง (บาท)	ค่าเสื่อม						ราคาประเมินหลังหักค่าเสื่อม (บาท)	
						ไร่	งาน	ตร.ว.												อายุโรงเรือน (ปี)							คิดเป็นค่าเสื่อม (บาท)
2674	ส.ป.ก.4-01		4139	หมู่ 1 ต.ทุ่งใหญ่	2	0	1	15	115	100	11,500	-	-	-	-	-	-	-	-	-	11,500	-	-	11,500	0.02		
2675	ส.ป.ก.4-01		4140	หมู่ 1 ต.ทุ่งใหญ่	2	0	3	72	372	100	37,200	288	100-บ้านพักอาศัย 2ชั้น	ครึ่งตึก/ครึ่งไม้	2	280	100	6,450	1,806,000	16	993,300	812,700	849,900	-	-	849,900	0.02
2676	ส.ป.ก.4-01		4141	หมู่ 1 ต.ทุ่งใหญ่	2	0	2	19	219	100	21,900	289	100-บ้านพักอาศัย 1ชั้น	ไม้	2	180	100	6,450	1,161,000	61	1,079,730	81,270	103,170	-	81,270	21,900	0.02
2677	ส.ป.ก.4-01		4142	หมู่ 1 ต.ทุ่งใหญ่	2	0	1	8	108	100	10,800	290	100-บ้านพักอาศัย 1ชั้น	ไม้	2	84	100	6,450	541,800	43	503,874	37,926	48,726	-	37,926	10,800	0.02
2678	ส.ป.ก.4-01		4143	หมู่ 1 ต.ทุ่งใหญ่	2	0	0	97	97	100	9,700	291	100-บ้านพักอาศัย 2ชั้น	ครึ่งตึก/ครึ่งไม้	2	120	100	6,450	774,000	25	657,900	116,100	125,800	-	116,100	9,700	0.02
2679	ส.ป.ก.4-01		4144	หมู่ 1 ต.ทุ่งใหญ่	2	0	3	38	338	100	33,800	292	100-บ้านพักอาศัย 1ชั้น	ไม้	2	128	100	6,450	825,600	9	288,960	536,640	570,440	-	536,640	33,800	0.02
2680	ส.ป.ก.4-01		4145	หมู่ 1 ต.ทุ่งใหญ่	2	0	2	32	232	100	23,200	293	100-บ้านพักอาศัย 1ชั้น	ตึก	2	108	100	6,450	696,600	25	278,640	417,960	441,160	-	417,960	23,200	0.02
2681	ส.ป.ก.4-01		4146	หมู่ 1 ต.ทุ่งใหญ่	2	0	3	11	311	100	31,100	294	100-บ้านพักอาศัย 1ชั้น	ไม้	2	120	100	6,450	774,000	10	309,600	464,400	495,500	-	464,400	31,100	0.02
2682	ส.ป.ก.4-01		4147	หมู่ 2 ต.ทุ่งใหญ่	2	0	1	52	152	100	15,200	295	100-บ้านพักอาศัย 1ชั้น	ตึก	2	96	100	6,450	619,200	33	346,752	272,448	287,648	-	-	287,648	0.02

หมายเหตุ : ลักษณะการใช้ประโยชน์ ๑. ประกอบเกษตรกรรม

๒. อยู่อาศัย

๓. อื่นๆ

๔. ทิ้งไว้ว่างเปล่าหรือไม่ได้ทำประโยชน์ตามควรแก่สภาพ

๕. ใช้ประโยชน์หลายประเภท

ราคาประเมินทุนทรัพย์ของที่ดินและสิ่งปลูกสร้าง

องค์การบริหารส่วนตำบลทุ่งใหญ่ อำเภอ โพธิ์ประทับช้าง จังหวัด พิจิตร

ที่	ประเภทที่ดิน	หน้าสำรวจ	เลขที่	สถานที่ตั้ง(หมู่ที่/ชุมชน/ตำบล)	ลักษณะการใช้ประโยชน์	ราคาประเมินทุนทรัพย์ของที่ดิน					คำนวณราคาประเมินทุนทรัพย์ของสิ่งปลูกสร้าง										รวมราคาประเมินของที่ดินและสิ่งปลูกสร้าง (บาท)	ราคาประเมินของที่ดินและสิ่งปลูกสร้างตามสัดส่วนการใช้ประโยชน์ (บาท)	หักมูลค่าฐานภาษีที่ได้รับยกเว้น (บาท)	คงเหลือราคาประเมินทุนทรัพย์ที่ต้องเสียภาษี (บาท)	อัตรากาษี (ร้อยละ)		
						จำนวนเนื้อที่ดิน			จำนวนเป็นตารางวา	ราคาประเมินต่อตารางวา (บาท)	รวมราคาประเมินที่ดิน (บาท)	ที่	ประเภทสิ่งปลูกสร้าง	ลักษณะสิ่งปลูกสร้าง	ลักษณะการใช้ประโยชน์	ขนาดพื้นที่สิ่งปลูกสร้าง (ตารางเมตร)	คิดเป็นสัดส่วนตามการใช้ประโยชน์ (ร้อยละ)	ราคาประเมินต่อตารางเมตร (บาท)	รวมราคาสิ่งปลูกสร้าง (บาท)	ค่าเสื่อม						ราคาประเมินหลังหักค่าเสื่อม (บาท)	
						ไร่	งาน	ตร.ว.												อายุโรงเรือน (ปี)							คิดเป็นค่าเสื่อม (บาท)
2683	ส.ป.ก.4-01		4148	หมู่ 2 ต.ทุ่งใหญ่	2	0	1	60	160	150	24,000	296	100-บ้านพักอาศัย 2ชั้น	ครึ่งตึก/ครึ่งไม้	2	216	100	6,450	1,393,200	33	1,184,220	208,980	232,980	-	208,980	24,000	0.02
2684	ส.ป.ก.4-01		4149	หมู่ 2 ต.ทุ่งใหญ่	2	0	1	76	176	100	17,600	297	100-บ้านพักอาศัย 2ชั้น	ครึ่งตึก/ครึ่งไม้	2	192	100	6,450	1,238,400	43	1,052,640	185,760	203,360	-	185,760	17,600	0.02
2685	ส.ป.ก.4-01		4150	หมู่ 2 ต.ทุ่งใหญ่	2	0	1	25	125	150	18,750	298	100-บ้านพักอาศัย 1ชั้น	ตึก	2	168	100	6,450	1,083,600	9	97,524	986,076	1,004,826	-	986,076	18,750	0.02
2686	ส.ป.ก.4-01		4151	หมู่ 2 ต.ทุ่งใหญ่	2	0	1	51	151	150	22,650	299	100-บ้านพักอาศัย 2ชั้น	ครึ่งตึก/ครึ่งไม้	2	288	100	6,450	1,857,600	33	1,578,960	278,640	301,290	-	278,640	22,650	0.02
2687	ส.ป.ก.4-01		4152	หมู่ 2 ต.ทุ่งใหญ่	2	0	1	52	152	100	15,200		-	-	-	-	-	-	-	-	-	-	15,200	-	-	15,200	0.02
2688	ส.ป.ก.4-01		4153	หมู่ 2 ต.ทุ่งใหญ่	2	0	1	11	111	100	11,100	300	100-บ้านพักอาศัย 2ชั้น	ครึ่งตึก/ครึ่งไม้	2	216	100	6,450	1,393,200	33	1,184,220	208,980	220,080	-	-	220,080	0.02
2689	ส.ป.ก.4-01		4154	หมู่ 2 ต.ทุ่งใหญ่	2	0	1	69	169	150	25,350	301	100-บ้านพักอาศัย 1ชั้น	ตึก	2	112	100	6,450	722,400	23	260,064	462,336	487,686	-	462,336	25,350	0.02
2690	ส.ป.ก.4-01		4155	หมู่ 2 ต.ทุ่งใหญ่	2	0	0	58	58	150	8,700		-	-	-	-	-	-	-	-	-	-	8,700	-	-	-	0.02
2691	ส.ป.ก.4-01		4156	หมู่ 2 ต.ทุ่งใหญ่	2	0	1	34	134	100	13,400		-	-	-	-	-	-	-	-	-	-	13,400	-	-	13,400	0.02

หมายเหตุ : ลักษณะการใช้ประโยชน์ ๑. ประกอบเกษตรกรรม

๒. อยู่อาศัย

๓. อื่นๆ

๔. ทิ้งไว้ว่างเปล่าหรือไม่ได้ทำประโยชน์ตามควรแก่สภาพ

๕. ใช้ประโยชน์หลายประเภท

ราคาประเมินทุนทรัพย์ของที่ดินและสิ่งปลูกสร้าง

องค์การบริหารส่วนตำบลทุ่งใหญ่ อำเภอ โพธิ์ประทับช้าง จังหวัด พิจิตร

ที่	ประเภทที่ดิน	หน้าสำรวจ	เลขที่	สถานที่ตั้ง(หมู่ที่/ชุมชน/ตำบล)	ลักษณะการใช้ประโยชน์	ราคาประเมินทุนทรัพย์ของที่ดิน					คำนวณราคาประเมินทุนทรัพย์ของสิ่งปลูกสร้าง										รวมราคาประเมินของที่ดินและสิ่งปลูกสร้าง (บาท)	ราคาประเมินของที่ดินและสิ่งปลูกสร้างตามสัดส่วนการใช้ประโยชน์ (บาท)	หักมูลค่าฐานภาษีที่ได้รับยกเว้น (บาท)	คงเหลือราคาประเมินทุนทรัพย์ที่ต้องเสียภาษี (บาท)	อัตรากาษี (ร้อยละ)		
						จำนวนเนื้อที่ดิน			จำนวนเป็นตารางวา	ราคาประเมินต่อตารางวา (บาท)	รวมราคาประเมินที่ดิน (บาท)	ที่	ประเภทสิ่งปลูกสร้าง	ลักษณะสิ่งปลูกสร้าง	ลักษณะการใช้ประโยชน์	ขนาดพื้นที่สิ่งปลูกสร้าง (ตารางเมตร)	คิดเป็นสัดส่วนตามการใช้ประโยชน์ (ร้อยละ)	ราคาประเมินต่อตารางเมตร (บาท)	รวมราคาสิ่งปลูกสร้าง (บาท)	ค่าเสื่อม						ราคาประเมินหลังหักค่าเสื่อม (บาท)	
						ไร่	งาน	ตร.ว.												อายุโรงเรือน (ปี)							คิดเป็นค่าเสื่อม (บาท)
2692	ส.ป.ก.4-01		4157	หมู่ 2 ต.ทุ่งใหญ่	2	0	1	69	169	150	25,350	302	100-บ้านพักอาศัย 1ชั้น	ตึก	2	108	100	6,450	696,600	33	390,096	306,504	331,854	-	306,504	25,350	0.02
2693	ส.ป.ก.4-01		4158	หมู่ 2 ต.ทุ่งใหญ่	2	0	1	80	180	100	18,000		-	-	-	-	-	-	-	-	-	-	18,000	-	-	18,000	0.02
2694	ส.ป.ก.4-01		4159	หมู่ 2 ต.ทุ่งใหญ่	2	0	0	96	96	100	9,600		-	-	-	-	-	-	-	-	-	-	9,600	-	-	-	0.02
					5	0	0	34	34	100	3,400	303	100-บ้านพักอาศัย 2ชั้น	ครึ่งตึก/ครึ่งไม้	-	270	100	6,450	1,741,500	29	1,480,275	261,225	264,625	-	-	-	-
													ชั้นที่ 1-2	-	2	-	93.33	-	-	-	-	-	-	246,975	246,975	-	-
													ชั้นที่ 1	-	3	-	6.67	-	-	-	-	-	-	17,650	-	17,650	0.3
2695	ส.ป.ก.4-01		4160	หมู่ 2 ต.ทุ่งใหญ่	2	0	2	36	236	150	35,400		-	-	-	-	-	-	-	-	-	-	35,400	-	-	-	0.02
2696	ส.ป.ก.4-01		4161	หมู่ 2 ต.ทุ่งใหญ่	2	0	2	90	290	110	31,900	304	100-บ้านพักอาศัย 1ชั้น	ตึก	2	81	100	6,450	522,450	25	208,980	313,470	345,370	-	313,470	31,900	0.02
2697	ส.ป.ก.4-01		4162	หมู่ 2 ต.ทุ่งใหญ่	2	0	3	57	357	130	46,410	305	100-บ้านพักอาศัย 1ชั้น	ตึก	2	6	100	6,450	38,700	8	3,096	35,604	82,014	-	-	82,014	0.02

หมายเหตุ : ลักษณะการใช้ประโยชน์ ๑. ประกอบเกษตรกรรม

๒. อยู่อาศัย

๓. อื่นๆ

๔. ทิ้งไว้ว่างเปล่าหรือไม่ได้ทำประโยชน์ตามควรแก่สภาพ

๕. ใช้ประโยชน์หลายประเภท

ราคาประเมินทุนทรัพย์ของที่ดินและสิ่งปลูกสร้าง

องค์การบริหารส่วนตำบลทุ่งใหญ่ อำเภอ โพธิ์ประทับช้าง จังหวัด พิจิตร

ที่	ประเภทที่ดิน	หน้าสำรวจ	เลขที่	สถานที่ตั้ง(หมู่ที่/ชุมชน/ตำบล)	ลักษณะการใช้ประโยชน์	ราคาประเมินทุนทรัพย์ของที่ดิน						คำนวณราคาประเมินทุนทรัพย์ของสิ่งปลูกสร้าง										รวมราคาประเมินของที่ดินและสิ่งปลูกสร้าง (บาท)	ราคาประเมินของที่ดินและสิ่งปลูกสร้างตามสัดส่วนการใช้ประโยชน์ (บาท)	หักมูลค่าฐานภาษีที่ได้รับยกเว้น (บาท)	คงเหลือราคาประเมินทุนทรัพย์ที่ต้องเสียภาษี (บาท)	อัตราภาษี (ร้อยละ)	
						จำนวนเนื้อที่ดิน			จำนวนเป็นตารางวา	ราคาประเมินต่อตารางวา (บาท)	รวมราคาประเมินที่ดิน (บาท)	ที่	ประเภทสิ่งปลูกสร้าง	ลักษณะสิ่งปลูกสร้าง	ลักษณะการใช้ประโยชน์	ขนาดพื้นที่สิ่งปลูกสร้าง (ตารางเมตร)	คิดเป็นสัดส่วนตามการใช้ประโยชน์ (ร้อยละ)	ราคาประเมินต่อตารางเมตร (บาท)	รวมราคาสิ่งปลูกสร้าง (บาท)	ค่าเสื่อม							ราคาประเมินหลังหักค่าเสื่อม (บาท)
						ไร่	งาน	ตร.ว.												อายุโรงเรือน (ปี)	คิดเป็นค่าเสื่อม (บาท)						
					3	0	0	10	10	130	1,300	306	100-บ้านพักอาศัย 1ชั้น	ตึก	3	6	100	6,450	38,700	8	3,096	35,604	36,904	-	-	36,904	0.3
2698	ส.ป.ก.4-01		4163	หมู่ 2 ต.ทุ่งใหญ่	2	0	2	40	240	90	21,600		-	-	-	-	-	-	-	-	-	-	21,600	-	-	21,600	0.02
2699	ส.ป.ก.4-01	-	4163	หมู่ 15 ต.ทุ่งใหญ่	1	7	2	82	3082	100	308,200		-	-	-	-	-	-	-	-	-	-	308,200	-	-	308,200	0.01
					2	1	0	0	400	100	40,000		-	-	-	-	-	-	-	-	-	-	40,000	-	-	-	0.02
2700	ส.ป.ก.4-01		4164	หมู่ 2 ต.ทุ่งใหญ่	2	0	2	32	232	150	34,800	307	100-บ้านพักอาศัย 2ชั้น	ครึ่งตึก/ครึ่งไม้	2	216	100	6,450	1,393,200	36	1,184,220	208,980	243,780	-	-	243,780	0.02
2701	ส.ป.ก.4-01		4165	หมู่ 2 ต.ทุ่งใหญ่	2	0	2	53	253	100	25,300		-	-	-	-	-	-	-	-	-	-	25,300	-	-	-	0.02
2702	ส.ป.ก.4-01		4166	หมู่ 2 ต.ทุ่งใหญ่	2	0	2	10	210	150	31,500		-	-	-	-	-	-	-	-	-	-	31,500	-	-	31,500	0.02
2703	ส.ป.ก.4-01		4167	หมู่ 2 ต.ทุ่งใหญ่	2	0	3	57	357	150	53,550	308	100-บ้านพักอาศัย 1ชั้น	ไม้	2	180	100	6,450	1,161,000	33	1,079,730	81,270	134,820	-	81,270	53,550	0.02
2704	ส.ป.ก.4-01		4168	หมู่ 2 ต.ทุ่งใหญ่	2	0	2	38	238	150	35,700	309	100-บ้านพักอาศัย 1ชั้น	ไม้	2	144	100	6,450	928,800	33	863,784	65,016	100,716	-	65,016	35,700	0.02

หมายเหตุ : ลักษณะการใช้ประโยชน์ ๑. ประกอบเกษตรกรรม

๒. อยู่อาศัย

๓. อื่นๆ

๔. ทิ้งไว้ว่างเปล่าหรือไม่ได้ทำประโยชน์ตามควรแก่สภาพ

๕. ใช้ประโยชน์หลายประเภท

ราคาประเมินทุนทรัพย์ของที่ดินและสิ่งปลูกสร้าง

องค์การบริหารส่วนตำบลทุ่งใหญ่ อำเภอ โพธิ์ประทับช้าง จังหวัด พิจิตร

ที่	ประเภทที่ดิน	หน้าสำรวจ	เลขที่	สถานที่ตั้ง(หมู่ที่/ชุมชน/ตำบล)	ลักษณะการใช้ประโยชน์	ราคาประเมินทุนทรัพย์ของที่ดิน					คำนวณราคาประเมินทุนทรัพย์ของสิ่งปลูกสร้าง										รวมราคาประเมินของที่ดินและสิ่งปลูกสร้าง (บาท)	ราคาประเมินของที่ดินและสิ่งปลูกสร้างตามสัดส่วนการใช้ประโยชน์ (บาท)	หักมูลค่าฐานภาษีที่ได้รับยกเว้น (บาท)	คงเหลือราคาประเมินทุนทรัพย์ที่ต้องเสียภาษี (บาท)	อัตราภาษี (ร้อยละ)		
						จำนวนเนื้อที่ดิน			จำนวนเป็นตารางวา	ราคาประเมินต่อตารางวา (บาท)	รวมราคาประเมินที่ดิน (บาท)	ที่	ประเภทสิ่งปลูกสร้าง	ลักษณะสิ่งปลูกสร้าง	ลักษณะการใช้ประโยชน์	ขนาดพื้นที่สิ่งปลูกสร้าง (ตารางเมตร)	คิดเป็นสัดส่วนตามการใช้ประโยชน์ (ร้อยละ)	ราคาประเมินต่อตารางเมตร (บาท)	รวมราคาสิ่งปลูกสร้าง (บาท)	ค่าเสื่อม						ราคาประเมินหลังหักค่าเสื่อม (บาท)	
						ไร่	งาน	ตร.ว.												อายุโรงเรือน (ปี)							คิดเป็นค่าเสื่อม (บาท)
2705	ส.ป.ก.4-01		4169	หมู่ 2 ต.ทุ่งใหญ่	2	0	3	11	311	150	46,650		-	-	-	-	-	-	-	-	-	-	46,650	-	46,650	-	-
					3	0	0	5	5	150	750	310	100-บ้านพักอาศัย 1ชั้น	ตึก	3	19.25	100	6,450	124,163	4	4,967	119,196	119,946	-	-	119,946	0.3
2706	ส.ป.ก.4-01		4170	หมู่ 2 ต.ทุ่งใหญ่	2	0	1	58	158	150	23,700		-	-	-	-	-	-	-	-	-	-	23,700	-	-	23,700	0.02
2707	ส.ป.ก.4-01		4171	หมู่ 2 ต.ทุ่งใหญ่	2	0	3	57	357	150	53,550	311	100-บ้านพักอาศัย 1ชั้น	ตึก	2	100	100	6,450	645,000	18	167,700	477,300	530,850	-	477,300	53,550	0.02
2708	ส.ป.ก.4-01		4172	หมู่ 2 ต.ทุ่งใหญ่	2	0	2	69	269	100	26,900	312	100-บ้านพักอาศัย 2ชั้น	ครึ่งตึก/ครึ่งไม้	2	144	100	6,450	928,800	23	789,480	139,320	166,220	-	139,320	26,900	0.02
2709	ส.ป.ก.4-01		4173	หมู่ 2 ต.ทุ่งใหญ่	2	0	2	27	227	100	22,700	313	100-บ้านพักอาศัย 2ชั้น	ครึ่งตึก/ครึ่งไม้	2	144	100	6,450	928,800	35	789,480	139,320	162,020	-	139,320	22,700	0.02
2710	ส.ป.ก.4-01	-	4174	หมู่ 7 ต.ทุ่งใหญ่	1	13	1	43	5343	50	267,150		-	-	-	-	-	-	-	-	-	-	267,150	-	-	267,150	0.01
2711	ส.ป.ก.4-01		4174	หมู่ 2 ต.ทุ่งใหญ่	2	0	2	31	231	130	30,030	314	100-บ้านพักอาศัย 2ชั้น	ครึ่งตึก/ครึ่งไม้	2	270	100	6,450	1,741,500	33	1,480,275	261,225	291,255	-	261,225	30,030	0.02
2712	ส.ป.ก.4-01	-	4175	หมู่ 7 ต.ทุ่งใหญ่	1	50	0	0	20000	65	1,300,000		-	-	-	-	-	-	-	-	-	-	1,300,000	-	-	1,300,000	0.01

หมายเหตุ : ลักษณะการใช้ประโยชน์ ๑. ประกอบเกษตรกรรม

๒. อยู่อาศัย

๓. อื่นๆ

๔. ทิ้งไว้ว่างเปล่าหรือไม่ได้ทำประโยชน์ตามควรแก่สภาพ

๕. ใช้ประโยชน์หลายประเภท

ราคาประเมินทุนทรัพย์ของที่ดินและสิ่งปลูกสร้าง

องค์การบริหารส่วนตำบลทุ่งใหญ่ อำเภอ โพธิ์ประทับช้าง จังหวัด พิจิตร

ที่	ประเภทที่ดิน	หน้าสำรวจ	เลขที่	สถานที่ตั้ง(หมู่ที่/ชุมชน/ตำบล)	ลักษณะการใช้ประโยชน์	ราคาประเมินทุนทรัพย์ของที่ดิน					คำนวณราคาประเมินทุนทรัพย์ของสิ่งปลูกสร้าง										รวมราคาประเมินของที่ดินและสิ่งปลูกสร้าง (บาท)	ราคาประเมินของที่ดินและสิ่งปลูกสร้างตามสัดส่วนการใช้ประโยชน์ (บาท)	หักมูลค่าฐานภาษีที่ได้รับยกเว้น (บาท)	คงเหลือราคาประเมินทุนทรัพย์ที่ต้องเสียภาษี (บาท)	อัตราภาษี (ร้อยละ)		
						จำนวนเนื้อที่ดิน			จำนวนเป็นตารางวา	ราคาประเมินต่อตารางวา (บาท)	รวมราคาประเมินที่ดิน (บาท)	ที่	ประเภทสิ่งปลูกสร้าง	ลักษณะสิ่งปลูกสร้าง	ลักษณะการใช้ประโยชน์	ขนาดพื้นที่สิ่งปลูกสร้าง (ตารางเมตร)	คิดเป็นสัดส่วนตามการใช้ประโยชน์ (ร้อยละ)	ราคาประเมินต่อตารางเมตร (บาท)	รวมราคาสิ่งปลูกสร้าง (บาท)	ค่าเสื่อม						ราคาประเมินหลังหักค่าเสื่อม (บาท)	
						ไร่	งาน	ตร.ว.												อายุโรงเรือน (ปี)							คิดเป็นค่าเสื่อม (บาท)
2713	ส.ป.ก.4-01		4175	หมู่ 2 ต.ทุ่งใหญ่	2	0	2	44	244	150	36,600	315	100-บ้านพักอาศัย 2ชั้น	ครึ่งตึก/ครึ่งไม้	2	240	100	6,450	1,548,000	33	1,315,800	232,200	268,800	-	232,200	36,600	0.02
2714	ส.ป.ก.4-01	-	4176	หมู่ 15 ต.ทุ่งใหญ่	1	43	1	9	17309	65	1,125,085		-	-	-	-	-	-	-	-	-	-	1,125,085	-	-	1,125,085	0.01
2715	ส.ป.ก.4-01		4176	หมู่ 2 ต.ทุ่งใหญ่	2	0	2	26	226	100	22,600	316	100-บ้านพักอาศัย 2ชั้น	ครึ่งตึก/ครึ่งไม้	2	288	100	6,450	1,857,600	33	1,578,960	278,640	301,240	-	278,640	22,600	0.02
2716	ส.ป.ก.4-01		4177	หมู่ 2 ต.ทุ่งใหญ่	2	0	2	49	249	150	37,350	317	100-บ้านพักอาศัย 2ชั้น	ครึ่งตึก/ครึ่งไม้	2	240	100	6,450	1,548,000	17	928,800	619,200	656,550	-	619,200	37,350	0.02
2717	ส.ป.ก.4-01	-	4178	หมู่ 7 ต.ทุ่งใหญ่	1	22	0	63	8863	65	576,095		-	-	-	-	-	-	-	-	-	-	576,095	-	-	576,095	0.01
2718	ส.ป.ก.4-01		4178	หมู่ 11 ต.ทุ่งใหญ่	2	0	1	71	171	100	17,100	318	100-บ้านพักอาศัย 1ชั้น	ตึก	2	72	100	6,450	464,400	13	74,304	390,096	407,196	-	390,096	17,100	0.02
2719	ส.ป.ก.4-01		4179	หมู่ 11 ต.ทุ่งใหญ่	2	0	1	13	113	100	11,300	319	100-บ้านพักอาศัย 1ชั้น	ตึก	2	96	100	6,450	619,200	33	346,752	272,448	283,748	-	272,448	11,300	0.02
2720	ส.ป.ก.4-01		4180	หมู่ 11 ต.ทุ่งใหญ่	2	0	1	79	179	100	17,900	320	100-บ้านพักอาศัย 1ชั้น	ตึก	2	108	100	6,450	696,600	13	111,456	585,144	603,044	-	-	603,044	0.02
2721	ส.ป.ก.4-01	-	4181	หมู่ 7 ต.ทุ่งใหญ่	1	10	0	24	4024	70	281,680		-	-	-	-	-	-	-	-	-	-	281,680	-	-	281,680	0.01

หมายเหตุ : ลักษณะการใช้ประโยชน์ ๑. ประกอบเกษตรกรรม

๒. อยู่อาศัย

๓. อื่นๆ

๔. ทิ้งไว้ว่างเปล่าหรือไม่ได้ทำประโยชน์ตามควรแก่สภาพ

๕. ใช้ประโยชน์หลายประเภท

ราคาประเมินทุนทรัพย์ของที่ดินและสิ่งปลูกสร้าง

องค์การบริหารส่วนตำบลทุ่งใหญ่ อำเภอ โพธิ์ประทับช้าง จังหวัด พิจิตร

ที่	ประเภทที่ดิน	หน้าสำรวจ	เลขที่	สถานที่ตั้ง(หมู่ที่/ชุมชน/ตำบล)	ลักษณะการใช้ประโยชน์	ราคาประเมินทุนทรัพย์ของที่ดิน					คำนวณราคาประเมินทุนทรัพย์ของสิ่งปลูกสร้าง										รวมราคาประเมินของที่ดินและสิ่งปลูกสร้าง (บาท)	ราคาประเมินของที่ดินและสิ่งปลูกสร้างตามสัดส่วนการใช้ประโยชน์ (บาท)	หักมูลค่าฐานภาษีที่ได้รับยกเว้น (บาท)	คงเหลือราคาประเมินทุนทรัพย์ที่ต้องเสียภาษี (บาท)	อัตรากาษี (ร้อยละ)		
						จำนวนเนื้อที่ดิน			จำนวนเป็นตารางวา	ราคาประเมินต่อตารางวา (บาท)	รวมราคาประเมินที่ดิน (บาท)	ที่	ประเภทสิ่งปลูกสร้าง	ลักษณะสิ่งปลูกสร้าง	ลักษณะการใช้ประโยชน์	ขนาดพื้นที่สิ่งปลูกสร้าง (ตารางเมตร)	คิดเป็นสัดส่วนตามการใช้ประโยชน์ (ร้อยละ)	ราคาประเมินต่อตารางเมตร (บาท)	รวมราคาสิ่งปลูกสร้าง (บาท)	ค่าเสื่อม						ราคาประเมินหลังหักค่าเสื่อม (บาท)	
						ไร่	งาน	ตร.ว.												อายุโรงเรือน (ปี)							คิดเป็นค่าเสื่อม (บาท)
2722	ส.ป.ก.4-01		4181	หมู่ 11 ต.ทุ่งใหญ่	2	0	1	1	101	100	10,100	321	100-บ้านพักอาศัย 1ชั้น	ไม้	2	135	100	6,450	870,750	23	809,798	60,953	71,053	-	60,953	10,100	0.02
2723	ส.ป.ก.4-01		4182	หมู่ 11 ต.ทุ่งใหญ่	2	0	1	2	102	100	10,200	322	100-บ้านพักอาศัย 1ชั้น	ตึก	2	135	100	6,450	870,750	13	139,320	731,430	741,630	-	-	741,630	0.02
2724	ส.ป.ก.4-01		4183	หมู่ 11 ต.ทุ่งใหญ่	2	0	1	52	152	100	15,200		-	-	-	-	-	-	-	-	-	-	15,200	-	-	-	0.02
2725	ส.ป.ก.4-01	-	4184	หมู่ 7 ต.ทุ่งใหญ่	1	26	2	62	10662	65	693,030		-	-	-	-	-	-	-	-	-	-	693,030	-	-	693,030	0.01
2726	ส.ป.ก.4-01		4184	หมู่ 11 ต.ทุ่งใหญ่	2	0	1	28	128	100	12,800		-	-	-	-	-	-	-	-	-	-	12,800	-	-	-	0.02
2727	ส.ป.ก.4-01		4185	หมู่ 11 ต.ทุ่งใหญ่	2	0	1	89	189	100	18,900		-	-	-	-	-	-	-	-	-	-	18,900	-	-	-	0.02
2728	ส.ป.ก.4-01		4186	หมู่ 11 ต.ทุ่งใหญ่	2	0	1	95	195	110	21,450	323	100-บ้านพักอาศัย 1ชั้น	ไม้	2	64	100	6,450	412,800	18	355,008	57,792	79,242	-	57,792	21,450	0.02
2729	ส.ป.ก.4-01		4187	หมู่ 11 ต.ทุ่งใหญ่	2	0	1	99	199	100	19,900	324	100-บ้านพักอาศัย 2ชั้น	ครึ่งตึก/ครึ่งไม้	2	360	100	6,450	2,322,000	33	1,973,700	348,300	368,200	-	-	368,200	0.02
2730	ส.ป.ก.4-01		4188	หมู่ 11 ต.ทุ่งใหญ่	2	0	1	77	177	100	17,700	325	100-บ้านพักอาศัย 2ชั้น	ครึ่งตึก/ครึ่งไม้	2	288	100	6,450	1,857,600	25	1,578,960	278,640	296,340	-	-	296,340	0.02

หมายเหตุ : ลักษณะการใช้ประโยชน์ ๑. ประกอบเกษตรกรรม

๒. อยู่อาศัย

๓. อื่นๆ

๔. ทั้งไว้ว่างเปล่าหรือไม่ได้ทำประโยชน์ตามควรแก่สภาพ

๕. ใช้ประโยชน์หลายประเภท

ราคาประเมินทุนทรัพย์ของที่ดินและสิ่งปลูกสร้าง

องค์การบริหารส่วนตำบลทุ่งใหญ่ อำเภอ โพธิ์ประทับช้าง จังหวัด พิจิตร

ที่	ประเภทที่ดิน	หน้าสำรวจ	เลขที่	สถานที่ตั้ง(หมู่ที่/ชุมชน/ตำบล)	ลักษณะการใช้ประโยชน์	ราคาประเมินทุนทรัพย์ของที่ดิน					คำนวณราคาประเมินทุนทรัพย์ของสิ่งปลูกสร้าง										รวมราคาประเมินของที่ดินและสิ่งปลูกสร้าง (บาท)	ราคาประเมินของที่ดินและสิ่งปลูกสร้างตามสัดส่วนการใช้ประโยชน์ (บาท)	หักมูลค่าฐานภาษีที่ได้รับยกเว้น (บาท)	คงเหลือราคาประเมินทุนทรัพย์ที่ต้องเสียภาษี (บาท)	อัตราภาษี (ร้อยละ)		
						จำนวนเนื้อที่ดิน			จำนวนเป็นตารางวา	ราคาประเมินต่อตารางวา (บาท)	รวมราคาประเมินที่ดิน (บาท)	ที่	ประเภทสิ่งปลูกสร้าง	ลักษณะสิ่งปลูกสร้าง	ลักษณะการใช้ประโยชน์	ขนาดพื้นที่สิ่งปลูกสร้าง (ตารางเมตร)	คิดเป็นสัดส่วนตามการใช้ประโยชน์ (ร้อยละ)	ราคาประเมินต่อตารางเมตร (บาท)	รวมราคาสิ่งปลูกสร้าง (บาท)	ค่าเสื่อม						ราคาประเมินหลังหักค่าเสื่อม (บาท)	
						ไร่	งาน	ตร.ว.												อายุโรงเรือน (ปี)							คิดเป็นค่าเสื่อม (บาท)
2731	ส.ป.ก.4-01		4189	หมู่ 11 ต.ทุ่งใหญ่	2	0	1	26	126	100	12,600		-	-	-	-	-	-	-	-	-	-	12,600	-	-	-	0.02
2732	ส.ป.ก.4-01	-	4190	ต.ทุ่งใหญ่									-	-	-	-	-	-	-	-	-	-	-	-	-	-	-
2733	ส.ป.ก.4-01		4190	หมู่ 11 ต.ทุ่งใหญ่	2	0	1	38	138	100	13,800		-	-	-	-	-	-	-	-	-	-	13,800	-	-	-	0.02
2734	ส.ป.ก.4-01		4191	หมู่ 11 ต.ทุ่งใหญ่	2	0	0	77	77	100	7,700	326	100-บ้านพักอาศัย 1ชั้น	ตึก	2	135	100	6,450	870,750	23	313,470	557,280	564,980	-	557,280	7,700	0.02
2735	ส.ป.ก.4-01		4192	หมู่ 11 ต.ทุ่งใหญ่	2	0	1	63	163	100	16,300	327	100-บ้านพักอาศัย 1ชั้น	ตึก	2	108	100	6,450	696,600	13	111,456	585,144	601,444	-	585,144	16,300	0.02
2736	ส.ป.ก.4-01	-	4193	หมู่ 7 ต.ทุ่งใหญ่	1	10	0	0	4000	100	400,000		-	-	-	-	-	-	-	-	-	-	400,000	-	-	400,000	0.01
2737	ส.ป.ก.4-01		4193	หมู่ 11 ต.ทุ่งใหญ่	2	0	1	2	102	100	10,200	328	100-บ้านพักอาศัย 2ชั้น	ครึ่งตึก/ครึ่งไม้	2	224	100	6,450	1,444,800	33	1,228,080	216,720	226,920	-	216,720	10,200	0.02
2738	ส.ป.ก.4-01		4194	หมู่ 11 ต.ทุ่งใหญ่	2	0	1	86	186	150	27,900		-	-	-	-	-	-	-	-	-	-	27,900	-	27,900	-	-
					3	0	0	5	5	150	750	329	100-บ้านพักอาศัย 1ชั้น	ตึก	3	18	100	6,450	116,100	12	16,254	99,846	100,596	-	-	100,596	0.3

หมายเหตุ : ลักษณะการใช้ประโยชน์ ๑. ประกอบเกษตรกรรม

๒. อยู่อาศัย

๓. อื่นๆ

๔. ทิ้งไว้ว่างเปล่าหรือไม่ได้ทำประโยชน์ตามควรแก่สภาพ

๕. ใช้ประโยชน์หลายประเภท

ราคาประเมินทุนทรัพย์ของที่ดินและสิ่งปลูกสร้าง

องค์การบริหารส่วนตำบลทุ่งใหญ่ อำเภอ โพธิ์ประทับช้าง จังหวัด พิจิตร

ที่	ประเภทที่ดิน	หน้าสำรวจ	เลขที่	สถานที่ตั้ง(หมู่ที่/ชุมชน/ตำบล)	ลักษณะการใช้ประโยชน์	ราคาประเมินทุนทรัพย์ของที่ดิน					คำนวณราคาประเมินทุนทรัพย์ของสิ่งปลูกสร้าง										รวมราคาประเมินของที่ดินและสิ่งปลูกสร้าง (บาท)	ราคาประเมินของที่ดินและสิ่งปลูกสร้างตามสัดส่วนการใช้ประโยชน์ (บาท)	หักมูลค่าฐานภาษีที่ได้รับยกเว้น (บาท)	คงเหลือราคาประเมินทุนทรัพย์ที่ต้องเสียภาษี (บาท)	อัตรากาษี (ร้อยละ)		
						จำนวนเนื้อที่ดิน			จำนวนเป็นตารางวา	ราคาประเมินต่อตารางวา (บาท)	รวมราคาประเมินที่ดิน (บาท)	ที่	ประเภทสิ่งปลูกสร้าง	ลักษณะสิ่งปลูกสร้าง	ลักษณะการใช้ประโยชน์	ขนาดพื้นที่สิ่งปลูกสร้าง (ตารางเมตร)	คิดเป็นสัดส่วนตามการใช้ประโยชน์ (ร้อยละ)	ราคาประเมินต่อตารางเมตร (บาท)	รวมราคาสิ่งปลูกสร้าง (บาท)	ค่าเสื่อม						ราคาประเมินหลังหักค่าเสื่อม (บาท)	
						ไร่	งาน	ตร.ว.												อายุโรงเรือน (ปี)							คิดเป็นค่าเสื่อม (บาท)
2739	ส.ป.ก.4-01		4195	หมู่ 11 ต.ทุ่งใหญ่	2	0	0	85	85	100	8,500	330	100-บ้านพักอาศัย 2ชั้น	ครึ่งตึก/ครึ่งไม้	2	162	100	6,450	1,044,900	8	229,878	815,022	823,522	-	815,022	8,500	0.02
2740	ส.ป.ก.4-01		4196	หมู่ 11 ต.ทุ่งใหญ่	2	0	1	39	139	100	13,900		-	-	-	-	-	-	-	-	-	-	13,900	-	-	13,900	0.02
2741	ส.ป.ก.4-01	-	4198	หมู่ 7 ต.ทุ่งใหญ่	1	24	1	67	9767	50	488,350		-	-	-	-	-	-	-	-	-	-	488,350	-	-	488,350	0.01
2742	ส.ป.ก.4-01		4198	หมู่ 11 ต.ทุ่งใหญ่	2	0	1	76	176	100	17,600		-	-	-	-	-	-	-	-	-	-	17,600	-	-	-	0.02
2743	ส.ป.ก.4-01	-	4199	หมู่ 7 ต.ทุ่งใหญ่	1	38	2	5	15405	65	1,001,325		-	-	-	-	-	-	-	-	-	-	1,001,325	-	-	1,001,325	0.01
2744	ส.ป.ก.4-01		4199	หมู่ 11 ต.ทุ่งใหญ่	2	0	1	85	185	100	18,500	331	100-บ้านพักอาศัย 2ชั้น	ครึ่งตึก/ครึ่งไม้	2	240	100	6,450	1,548,000	8	340,560	1,207,440	1,225,940	-	1,207,440	18,500	0.02
2745	ส.ป.ก.4-01		4200	หมู่ 1 ต.ทุ่งใหญ่	2	0	1	81	181	100	18,100		-	-	-	-	-	-	-	-	-	-	18,100	-	-	-	0.02
2746	ส.ป.ก.4-01	-	4200	หมู่ 7 ต.ทุ่งใหญ่	1	10	0	10	4010	70	280,700		-	-	-	-	-	-	-	-	-	-	280,700	-	-	280,700	0.01
2747	ส.ป.ก.4-01		4201	หมู่ 1 ต.ทุ่งใหญ่	1	0	2	49	249	50	12,450		-	-	-	-	-	-	-	-	-	-	12,450	-	-	12,450	0.01

หมายเหตุ : ลักษณะการใช้ประโยชน์ ๑. ประกอบเกษตรกรรม

๒. อยู่อาศัย

๓. อื่นๆ

๔. ทิ้งไว้ว่างเปล่าหรือไม่ได้ทำประโยชน์ตามควรแก่สภาพ

๕. ใช้ประโยชน์หลายประเภท

ราคาประเมินทุนทรัพย์ของที่ดินและสิ่งปลูกสร้าง

องค์การบริหารส่วนตำบลทุ่งใหญ่ อำเภอ โพธิ์ประทับช้าง จังหวัด พิจิตร

ที่	ประเภทที่ดิน	หน้าสำรวจ	เลขที่	สถานที่ตั้ง(หมู่ที่/ชุมชน/ตำบล)	ลักษณะการใช้ประโยชน์	ราคาประเมินทุนทรัพย์ของที่ดิน					คำนวณราคาประเมินทุนทรัพย์ของสิ่งปลูกสร้าง										รวมราคาประเมินของที่ดินและสิ่งปลูกสร้าง (บาท)	ราคาประเมินของที่ดินและสิ่งปลูกสร้างตามสัดส่วนการใช้ประโยชน์ (บาท)	หักมูลค่าฐานภาษีที่ได้รับยกเว้น (บาท)	คงเหลือราคาประเมินทุนทรัพย์ที่ต้องเสียภาษี (บาท)	อัตรากาษี (ร้อยละ)			
						จำนวนเนื้อที่ดิน			จำนวนเป็นตารางวา	ราคาประเมินต่อตารางวา (บาท)	รวมราคาประเมินที่ดิน (บาท)	ที่	ประเภทสิ่งปลูกสร้าง	ลักษณะสิ่งปลูกสร้าง	ลักษณะการใช้ประโยชน์	ขนาดพื้นที่สิ่งปลูกสร้าง (ตารางเมตร)	คิดเป็นสัดส่วนตามการใช้ประโยชน์ (ร้อยละ)	ราคาประเมินต่อตารางเมตร (บาท)	รวมราคาสิ่งปลูกสร้าง (บาท)	ค่าเสื่อม						ราคาประเมินหลังหักค่าเสื่อม (บาท)		
						ไร่	งาน	ตร.ว.												อายุโรงเรือน (ปี)							คิดเป็นค่าเสื่อม (บาท)	
2748	ส.ป.ก.4-01	-	4202	หมู่ 7 ต.ทุ่งใหญ่	1	13	1	46	5346	65	347,490	-	-	-	-	-	-	-	-	-	-	-	-	347,490	-	-	347,490	0.01
2749	ส.ป.ก.4-01		4202	หมู่ 11 ต.ทุ่งใหญ่	2	1	1	49	549	100	54,900	332	100-บ้านพักอาศัย 2ชั้น	ครึ่งตึก/ครึ่งไม้	2	240	100	6,450	1,548,000	23	1,315,800	232,200	287,100	-	-	287,100	0.02	
2750	ส.ป.ก.4-01	-	4203	หมู่ 7 ต.ทุ่งใหญ่	1	11	2	33	4633	65	301,145	-	-	-	-	-	-	-	-	-	-	-	-	301,145	-	-	301,145	0.01
2751	ส.ป.ก.4-01		4203	หมู่ 1 ต.ทุ่งใหญ่	2	0	2	71	271	100	27,100	333	100-บ้านพักอาศัย 1ชั้น	ตึก	2	72	100	6,450	464,400	10	46,440	417,960	445,060	-	417,960	27,100	0.02	
2752	ส.ป.ก.4-01	-	4204	หมู่ 7 ต.ทุ่งใหญ่	1	17	1	30	6930	65	450,450	-	-	-	-	-	-	-	-	-	-	-	-	450,450	-	-	450,450	0.01
2753	ส.ป.ก.4-01		4204	หมู่ 1 ต.ทุ่งใหญ่	2	0	2	59	259	100	25,900	334	100-บ้านพักอาศัย 2ชั้น	ครึ่งตึก/ครึ่งไม้	2	252	100	6,450	1,625,400	8	357,588	1,267,812	1,293,712	-	-	1,293,712	0.02	
2754	ส.ป.ก.4-01		4205	หมู่ 11 ต.ทุ่งใหญ่	2	0	2	19	219	100	21,900	335	100-บ้านพักอาศัย 1ชั้น	ไม้	2	72	100	6,450	464,400	23	431,892	32,508	54,408	-	32,508	21,900	0.02	
2755	ส.ป.ก.4-01		4206	หมู่ 11 ต.ทุ่งใหญ่	2	0	2	7	207	100	20,700	336	100-บ้านพักอาศัย 1ชั้น	ไม้	2	96	100	6,450	619,200	13	340,560	278,640	299,340	-	-	299,340	0.02	
2756	ส.ป.ก.4-01	-	4207	หมู่ 7 ต.ทุ่งใหญ่	1	15	0	0	6000	65	390,000	-	-	-	-	-	-	-	-	-	-	-	-	390,000	-	-	390,000	0.01

หมายเหตุ : ลักษณะการใช้ประโยชน์ ๑. ประกอบเกษตรกรรม

๒. อยู่อาศัย

๓. อื่นๆ

๔. ทั้งไว้ว่างเปล่าหรือไม่ได้ทำประโยชน์ตามควรแก่สภาพ

๕. ใช้ประโยชน์หลายประเภท

ราคาประเมินทุนทรัพย์ของที่ดินและสิ่งปลูกสร้าง

องค์การบริหารส่วนตำบลทุ่งใหญ่ อำเภอ โพธิ์ประทับช้าง จังหวัด พิจิตร

ที่	ประเภทที่ดิน	หน้าสำรวจ	เลขที่	สถานที่ตั้ง(หมู่ที่/ชุมชน/ตำบล)	ลักษณะการใช้ประโยชน์	ราคาประเมินทุนทรัพย์ของที่ดิน					คำนวณราคาประเมินทุนทรัพย์ของสิ่งปลูกสร้าง										รวมราคาประเมินของที่ดินและสิ่งปลูกสร้าง (บาท)	ราคาประเมินของที่ดินและสิ่งปลูกสร้างตามสัดส่วนการใช้ประโยชน์ (บาท)	หักมูลค่าฐานภาษีที่ได้รับยกเว้น (บาท)	คงเหลือราคาประเมินทุนทรัพย์ที่ต้องเสียภาษี (บาท)	อัตราภาษี (ร้อยละ)		
						จำนวนเนื้อที่ดิน			จำนวนเป็นตารางวา	ราคาประเมินต่อตารางวา (บาท)	รวมราคาประเมินที่ดิน (บาท)	ที่	ประเภทสิ่งปลูกสร้าง	ลักษณะสิ่งปลูกสร้าง	ลักษณะการใช้ประโยชน์	ขนาดพื้นที่สิ่งปลูกสร้าง (ตารางเมตร)	คิดเป็นสัดส่วนตามการใช้ประโยชน์ (ร้อยละ)	ราคาประเมินต่อตารางเมตร (บาท)	รวมราคาสิ่งปลูกสร้าง (บาท)	ค่าเสื่อม						ราคาประเมินหลังหักค่าเสื่อม (บาท)	
						ไร่	งาน	ตร.ว.												อายุโรงเรือน (ปี)							คิดเป็นค่าเสื่อม (บาท)
2757	ส.ป.ก.4-01		4207	หมู่ 11 ต.ทุ่งใหญ่	2	0	2	53	253	100	25,300		-	-	-	-	-	-	-	-	25,300	-	-	-	0.02		
2758	ส.ป.ก.4-01		4208	หมู่ 11 ต.ทุ่งใหญ่	2	0	2	44	244	100	24,400	337	100-บ้านพักอาศัย 1ชั้น	ครึ่งตึก/ครึ่งไม้	2	108	100	6,450	696,600	13	292,572	404,028	428,428	-	-	428,428	0.02
2759	ส.ป.ก.4-01		4209	หมู่ 11 ต.ทุ่งใหญ่	2	0	3	6	306	100	30,600	338	100-บ้านพักอาศัย 1ชั้น	ตึก	2	120	100	6,450	774,000	13	123,840	650,160	680,760	-	650,160	30,600	0.02
2760	ส.ป.ก.4-01		4210	หมู่ 11 ต.ทุ่งใหญ่	2	0	2	10	210	100	21,000		-	-	-	-	-	-	-	-	-	21,000	-	-	-	0.02	
2761	ส.ป.ก.4-01		4211	หมู่ 11 ต.ทุ่งใหญ่	2	0	2	46	246	100	24,600		-	-	-	-	-	-	-	-	-	-	24,600	-	-	-	0.02
2762	ส.ป.ก.4-01		4212	หมู่ 11 ต.ทุ่งใหญ่	2	0	2	22	222	100	22,200	339	100-บ้านพักอาศัย 2ชั้น	ครึ่งตึก/ครึ่งไม้	2	360	100	6,450	2,322,000	24	1,973,700	348,300	370,500	-	-	370,500	0.02
2763	ส.ป.ก.4-01		4213	หมู่ 11 ต.ทุ่งใหญ่	2	0	2	16	216	100	21,600		-	-	-	-	-	-	-	-	-	-	21,600	-	-	-	0.02
2764	ส.ป.ก.4-01		4214	หมู่ 1 ต.ทุ่งใหญ่	2	0	1	14	114	100	11,400	340	100-บ้านพักอาศัย 2ชั้น	ครึ่งตึก/ครึ่งไม้	2	432	100	6,450	2,786,400	13	1,170,288	1,616,112	1,627,512	-	1,616,112	11,400	0.02
2765	ส.ป.ก.4-01		4215	หมู่ 11 ต.ทุ่งใหญ่	2	0	2	29	229	100	22,900	341	100-บ้านพักอาศัย 1ชั้น	ไม้	2	156	100	6,450	1,006,200	33	935,766	70,434	93,334	-	70,434	22,900	0.02

หมายเหตุ : ลักษณะการใช้ประโยชน์ ๑. ประกอบเกษตรกรรม

๒. อยู่อาศัย

๓. อื่นๆ

๔. ทิ้งไว้ว่างเปล่าหรือไม่ได้ทำประโยชน์ตามควรแก่สภาพ

๕. ใช้ประโยชน์หลายประเภท

ราคาประเมินทุนทรัพย์ของที่ดินและสิ่งปลูกสร้าง

องค์การบริหารส่วนตำบลทุ่งใหญ่ อำเภอ โพธิ์ประทับช้าง จังหวัด พิจิตร

ที่	ประเภทที่ดิน	หน้าสำรวจ	เลขที่	สถานที่ตั้ง(หมู่ที่/ชุมชน/ตำบล)	ลักษณะการใช้ประโยชน์	ราคาประเมินทุนทรัพย์ของที่ดิน					คำนวณราคาประเมินทุนทรัพย์ของสิ่งปลูกสร้าง										รวมราคาประเมินของที่ดินและสิ่งปลูกสร้าง (บาท)	ราคาประเมินของที่ดินและสิ่งปลูกสร้างตามสัดส่วนการใช้ประโยชน์ (บาท)	หักมูลค่าฐานภาษีที่ได้รับยกเว้น (บาท)	คงเหลือราคาประเมินที่ต้องเสียภาษี (บาท)	อัตราภาษี (ร้อยละ)		
						จำนวนเนื้อที่ดิน			จำนวนเป็นตารางวา	ราคาประเมินต่อตารางวา (บาท)	รวมราคาประเมินที่ดิน (บาท)	ที่	ประเภทสิ่งปลูกสร้าง	ลักษณะสิ่งปลูกสร้าง	ลักษณะการใช้ประโยชน์	ขนาดพื้นที่สิ่งปลูกสร้าง (ตารางเมตร)	คิดเป็นสัดส่วนตามการใช้ประโยชน์ (ร้อยละ)	ราคาประเมินต่อตารางเมตร (บาท)	รวมราคาสิ่งปลูกสร้าง (บาท)	ค่าเสื่อม						ราคาประเมินหลังหักค่าเสื่อม (บาท)	
						ไร่	งาน	ตร.ว.												อายุโรงเรือน (ปี)							คิดเป็นค่าเสื่อม (บาท)
2766	ส.ป.ก.4-01		4216	หมู่ 11 ต.ทุ่งใหญ่	2	0	2	5	205	100	20,500	342	100-บ้านพักอาศัย 1ชั้น	ไม้	2	96	100	6,450	619,200	33	575,856	43,344	63,844	-	43,344	20,500	0.02
2767	ส.ป.ก.4-01		4220	หมู่ 2 ต.ทุ่งใหญ่	1	6	3	11	2711	65	176,215		-	-	-	-	-	-	-	-	-	-	176,215	-	-	176,215	0.01
2768	ส.ป.ก.4-01		4221	หมู่ 11 ต.ทุ่งใหญ่	1	5	2	50	2250	65	146,250		-	-	-	-	-	-	-	-	-	-	146,250	-	-	146,250	0.01
2769	ส.ป.ก.4-01	-	4222	หมู่ 18 ต.ทุ่งใหญ่	1	21	2	41	8641	65	561,665		-	-	-	-	-	-	-	-	-	-	561,665	-	-	561,665	0.01
2770	ส.ป.ก.4-01	-	4223	หมู่ 18 ต.ทุ่งใหญ่	1	20	3	77	8377	50	418,850		-	-	-	-	-	-	-	-	-	-	418,850	-	-	418,850	0.01
2771	ส.ป.ก.4-01	-	4224	หมู่ 18 ต.ทุ่งใหญ่	1	4	3	84	1984	50	99,200		-	-	-	-	-	-	-	-	-	-	99,200	-	-	99,200	0.01
2772	ส.ป.ก.4-01	-	4224	หมู่ 7 ต.ทุ่งใหญ่	1	8	0	0	3200	65	208,000		-	-	-	-	-	-	-	-	-	-	208,000	-	-	208,000	0.01
2773	ส.ป.ก.4-01	-	4229	หมู่ 14 ต.ทุ่งใหญ่	1	7	2	7	3007	65	195,455		-	-	-	-	-	-	-	-	-	-	195,455	-	-	195,455	0.01
2774	ส.ป.ก.4-01	-	4230	หมู่ 14 ต.ทุ่งใหญ่	1	19	1	31	7731	65	502,515		-	-	-	-	-	-	-	-	-	-	502,515	-	-	502,515	0.01

หมายเหตุ : ลักษณะการใช้ประโยชน์ ๑. ประกอบเกษตรกรรม

๒. อยู่อาศัย

๓. อื่นๆ

๔. ทิ้งไว้ว่างเปล่าหรือไม่ได้ทำประโยชน์ตามควรแก่สภาพ

๕. ใช้ประโยชน์หลายประเภท

ราคาประเมินทุนทรัพย์ของที่ดินและสิ่งปลูกสร้าง

องค์การบริหารส่วนตำบลทุ่งใหญ่ อำเภอ โพธิ์ประทับช้าง จังหวัด พิจิตร

ที่	ประเภทที่ดิน	หน้าสำรวจ	เลขที่	สถานที่ตั้ง(หมู่ที่/ชุมชน/ตำบล)	ลักษณะการใช้ประโยชน์	ราคาประเมินทุนทรัพย์ของที่ดิน					คำนวณราคาประเมินทุนทรัพย์ของสิ่งปลูกสร้าง										รวมราคาประเมินของที่ดินและสิ่งปลูกสร้าง (บาท)	ราคาประเมินของที่ดินและสิ่งปลูกสร้างตามสัดส่วนการใช้ประโยชน์ (บาท)	หักมูลค่าฐานภาษีที่ได้รับยกเว้น (บาท)	คงเหลือราคาประเมินทุนทรัพย์ที่ต้องเสียภาษี (บาท)	อัตราภาษี (ร้อยละ)		
						จำนวนเนื้อที่ดิน			จำนวนเป็นตารางวา	ราคาประเมินต่อตารางวา (บาท)	รวมราคาประเมินที่ดิน (บาท)	ที่	ประเภทสิ่งปลูกสร้าง	ลักษณะสิ่งปลูกสร้าง	ลักษณะการใช้ประโยชน์	ขนาดพื้นที่สิ่งปลูกสร้าง (ตารางเมตร)	คิดเป็นสัดส่วนตามการใช้ประโยชน์ (ร้อยละ)	ราคาประเมินต่อตารางเมตร (บาท)	รวมราคาสิ่งปลูกสร้าง (บาท)	ค่าเสื่อม						ราคาประเมินหลังหักค่าเสื่อม (บาท)	
						ไร่	งาน	ตร.ว.												อายุโรงเรือน (ปี)							คิดเป็นค่าเสื่อม (บาท)
2775	ส.ป.ก.4-01		4231	หมู่ 2 ต.ทุ่งใหญ่	3	0	0	95	95	100	9,500	343	100-บ้านพักอาศัย 1ชั้น	ตึก	3	50	100	6,450	322,500	23	116,100	206,400	215,900	-	-	215,900	0.3
2776	ส.ป.ก.4-01	-	4232	หมู่ 7 ต.ทุ่งใหญ่	1	9	0	45	3645	70	255,150		-	-	-	-	-	-	-	-	-	-	255,150	-	-	255,150	0.01
2777	ส.ป.ก.4-01		4237	หมู่ 9 ต.ทุ่งใหญ่	1	21	3	28	8728	65	567,320		-	-	-	-	-	-	-	-	-	-	567,320	-	-	567,320	0.01
2778	ส.ป.ก.4-01	-	4300	หมู่ 7 ต.ทุ่งใหญ่	1	17	3	1	7101	90	639,090		-	-	-	-	-	-	-	-	-	-	639,090	-	-	639,090	0.01
2779	ส.ป.ก.4-01	-	4303	หมู่ 7 ต.ทุ่งใหญ่	1	5	3	62	2362	80	188,960		-	-	-	-	-	-	-	-	-	-	188,960	-	-	188,960	0.01
2780	ส.ป.ก.4-01	-	4322	หมู่ 7 ต.ทุ่งใหญ่	1	18	3	60	7560	65	491,400		-	-	-	-	-	-	-	-	-	-	491,400	-	-	491,400	0.01
2781	ส.ป.ก.4-01	-	4328	หมู่ 7 ต.ทุ่งใหญ่	1	18	1	56	7356	65	478,140		-	-	-	-	-	-	-	-	-	-	478,140	-	-	478,140	0.01
2782	ส.ป.ก.4-01	-	4339	หมู่ 7 ต.ทุ่งใหญ่	1	16	2	13	6613	65	429,845		-	-	-	-	-	-	-	-	-	-	429,845	-	-	429,845	0.01
2783	ส.ป.ก.4-01	-	4340	หมู่ 7 ต.ทุ่งใหญ่	1	15	1	34	6134	65	398,710		-	-	-	-	-	-	-	-	-	-	398,710	-	-	398,710	0.01

หมายเหตุ : ลักษณะการใช้ประโยชน์ ๑. ประกอบเกษตรกรรม

๒. อยู่อาศัย

๓. อื่นๆ

๔. ทิ้งไว้ว่างเปล่าหรือไม่ได้ทำประโยชน์ตามควรแก่สภาพ

๕. ใช้ประโยชน์หลายประเภท

ราคาประเมินทุนทรัพย์ของที่ดินและสิ่งปลูกสร้าง

องค์การบริหารส่วนตำบลทุ่งใหญ่ อำเภอ โพธิ์ประทับช้าง จังหวัด พิจิตร

ที่	ประเภทที่ดิน	หน้าสำรวจ	เลขที่	สถานที่ตั้ง(หมู่ที่/ชุมชน/ตำบล)	ลักษณะการใช้ประโยชน์	ราคาประเมินทุนทรัพย์ของที่ดิน					คำนวณราคาประเมินทุนทรัพย์ของสิ่งปลูกสร้าง										รวมราคาประเมินของที่ดินและสิ่งปลูกสร้าง (บาท)	ราคาประเมินของที่ดินและสิ่งปลูกสร้างตามสัดส่วนการใช้ประโยชน์ (บาท)	หักมูลค่าฐานภาษีที่ได้รับยกเว้น (บาท)	คงเหลือราคาประเมินทุนทรัพย์ที่ต้องเสียภาษี (บาท)	อัตรากาษี (ร้อยละ)		
						จำนวนเนื้อที่ดิน			จำนวนเป็นตารางวา	ราคาประเมินต่อตารางวา (บาท)	รวมราคาประเมินที่ดิน (บาท)	ที่	ประเภทสิ่งปลูกสร้าง	ลักษณะสิ่งปลูกสร้าง	ลักษณะการใช้ประโยชน์	ขนาดพื้นที่สิ่งปลูกสร้าง (ตารางเมตร)	คิดเป็นสัดส่วนตามการใช้ประโยชน์ (ร้อยละ)	ราคาประเมินต่อตารางเมตร (บาท)	รวมราคาสิ่งปลูกสร้าง (บาท)	ค่าเสื่อม						ราคาประเมินหลังหักค่าเสื่อม (บาท)	
						ไร่	งาน	ตร.ว.												อายุโรงเรือน (ปี)							คิดเป็นค่าเสื่อม (บาท)
2784	ส.ป.ก.4-01		4443	หมู่ 2 ต.ทุ่งใหญ่	2	0	2	40	240	90	21,600	344	100-บ้านพักอาศัย 1ชั้น	ไม้	2	192	100	6,450	1,238,400	28	1,151,712	86,688	108,288	-	86,688	21,600	0.02
2785	ส.ป.ก.4-01		4444	หมู่ 2 ต.ทุ่งใหญ่	2	0	2	28	228	100	22,800		-	-	-	-	-	-	-	-	-	-	22,800	-	-	-	0.02
2786	ส.ป.ก.4-01		4445	หมู่ 2 ต.ทุ่งใหญ่	2	0	2	96	296	100	29,600	345	100-บ้านพักอาศัย 2ชั้น	ครึ่งตึก/ครึ่งไม้	2	216	100	6,450	1,393,200	23	1,184,220	208,980	238,580	-	208,980	29,600	0.02
2787	ส.ป.ก.4-01		4446	หมู่ 2 ต.ทุ่งใหญ่	2	0	2	75	275	100	27,500	346	100-บ้านพักอาศัย 1ชั้น	ตึก	2	72	100	6,450	464,400	23	167,184	297,216	324,716	-	297,216	27,500	0.02
2788	ส.ป.ก.4-01		4447	หมู่ 2 ต.ทุ่งใหญ่	2	0	2	4	204	100	20,400	347	100-บ้านพักอาศัย 1ชั้น	ตึก	2	1089	100	6,450	7,024,050	23	2,528,658	4,495,392	4,515,792	-	4,495,392	20,400	0.02
2789	ส.ป.ก.4-01		4448	หมู่ 2 ต.ทุ่งใหญ่	2	0	1	11	111	100	11,100	348	100-บ้านพักอาศัย 1ชั้น	ไม้	2	54	100	6,450	348,300	35	323,919	24,381	35,481	-	24,381	11,100	0.02
2790	ส.ป.ก.4-01		4449	หมู่ 2 ต.ทุ่งใหญ่	2	0	2	32	232	100	23,200		-	-	-	-	-	-	-	-	-	-	23,200	-	-	-	0.02
2791	ส.ป.ก.4-01		4450	หมู่ 2 ต.ทุ่งใหญ่	2	0	2	22	222	100	22,200	349	100-บ้านพักอาศัย 1ชั้น	ตึก	2	108	100	6,450	696,600	33	390,096	306,504	328,704	-	306,504	22,200	0.02
2792	ส.ป.ก.4-01		4451	หมู่ 2 ต.ทุ่งใหญ่	2	0	2	15	215	90	19,350		-	-	-	-	-	-	-	-	-	-	19,350	-	-	19,350	0.02

หมายเหตุ : ลักษณะการใช้ประโยชน์ ๑. ประกอบเกษตรกรรม

๒. อยู่อาศัย

๓. อื่นๆ

๔. ทิ้งไว้ว่างเปล่าหรือไม่ได้ทำประโยชน์ตามควรแก่สภาพ

๕. ใช้ประโยชน์หลายประเภท

ราคาประเมินทุนทรัพย์ของที่ดินและสิ่งปลูกสร้าง

องค์การบริหารส่วนตำบลทุ่งใหญ่ อำเภอ โพธิ์ประทับช้าง จังหวัด พิจิตร

ที่	ประเภทที่ดิน	หน้าสำรวจ	เลขที่	สถานที่ตั้ง(หมู่ที่/ชุมชน/ตำบล)	ลักษณะการใช้ประโยชน์	ราคาประเมินทุนทรัพย์ของที่ดิน					คำนวณราคาประเมินทุนทรัพย์ของสิ่งปลูกสร้าง										รวมราคาประเมินของที่ดินและสิ่งปลูกสร้าง (บาท)	ราคาประเมินของที่ดินและสิ่งปลูกสร้างตามสัดส่วนการใช้ประโยชน์ (บาท)	หักมูลค่าฐานภาษีที่ได้รับยกเว้น (บาท)	คงเหลือราคาประเมินทุนทรัพย์ที่ต้องเสียภาษี (บาท)	อัตราภาษี (ร้อยละ)		
						จำนวนเนื้อที่ดิน			จำนวนเป็นตารางวา	ราคาประเมินต่อตารางวา (บาท)	รวมราคาประเมินที่ดิน (บาท)	ที่	ประเภทสิ่งปลูกสร้าง	ลักษณะสิ่งปลูกสร้าง	ลักษณะการใช้ประโยชน์	ขนาดพื้นที่สิ่งปลูกสร้าง (ตารางเมตร)	คิดเป็นสัดส่วนตามการใช้ประโยชน์ (ร้อยละ)	ราคาประเมินต่อตารางเมตร (บาท)	รวมราคาสิ่งปลูกสร้าง (บาท)	ค่าเสื่อม						ราคาประเมินหลังหักค่าเสื่อม (บาท)	
						ไร่	งาน	ตร.ว.												อายุโรงเรือน (ปี)							คิดเป็นค่าเสื่อม (บาท)
2793	ส.ป.ก.4-01		4452	หมู่ 2 ต.ทุ่งใหญ่	2	0	2	52	252	100	25,200	350	100-บ้านพักอาศัย 1ชั้น	ตึก	2	54	100	6,450	348,300	43	264,708	83,592	108,792	-	83,592	25,200	0.02
2794	ส.ป.ก.4-01		4453	หมู่ 2 ต.ทุ่งใหญ่	2	0	0	86	86	100	8,600	351	100-บ้านพักอาศัย 1ชั้น	ตึก	2	81	100	6,450	522,450	13	83,592	438,858	447,458	-	438,858	8,600	0.02
2795	ส.ป.ก.4-01		4454	หมู่ 2 ต.ทุ่งใหญ่	2	0	1	18	118	100	11,800		-	-	-	-	-	-	-	-	-	11,800	-	-	-	0.02	
2796	ส.ป.ก.4-01		4455	หมู่ 2 ต.ทุ่งใหญ่	2	0	1	3	103	100	10,300	352	100-บ้านพักอาศัย 1ชั้น	ตึก	2	72	100	6,450	464,400	33	260,064	204,336	214,636	-	204,336	10,300	0.02
2797	ส.ป.ก.4-01		4456	หมู่ 2 ต.ทุ่งใหญ่	2	0	1	87	187	100	18,700	353	100-บ้านพักอาศัย 2ชั้น	ครึ่งตึก/ครึ่งไม้	2	240	100	6,450	1,548,000	43	1,315,800	232,200	250,900	-	232,200	18,700	0.02
2798	ส.ป.ก.4-01		4457	หมู่ 2 ต.ทุ่งใหญ่	2	0	0	51	51	100	5,100		-	-	-	-	-	-	-	-	-	5,100	-	-	-	0.02	
2799	ส.ป.ก.4-01		4458	หมู่ 2 ต.ทุ่งใหญ่	2	0	1	9	109	100	10,900		-	-	-	-	-	-	-	-	-	10,900	-	-	10,900	0.02	
2800	ส.ป.ก.4-01		4459	หมู่ 2 ต.ทุ่งใหญ่	2	0	1	10	110	100	11,000		-	-	-	-	-	-	-	-	-	11,000	-	-	-	0.02	
2801	ส.ป.ก.4-01		4460	หมู่ 2 ต.ทุ่งใหญ่	2	0	1	59	159	100	15,900		-	-	-	-	-	-	-	-	-	15,900	-	-	15,900	0.02	

หมายเหตุ : ลักษณะการใช้ประโยชน์ ๑. ประกอบเกษตรกรรม

๒. อยู่อาศัย

๓. อื่นๆ

๔. ทิ้งไว้ว่างเปล่าหรือไม่ได้ทำประโยชน์ตามควรแก่สภาพ

๕. ใช้ประโยชน์หลายประเภท

ราคาประเมินทุนทรัพย์ของที่ดินและสิ่งปลูกสร้าง

องค์การบริหารส่วนตำบลทุ่งใหญ่ อำเภอ โพธิ์ประทับช้าง จังหวัด พิจิตร

ที่	ประเภทที่ดิน	หน้าสำรวจ	เลขที่	สถานที่ตั้ง(หมู่ที่/ชุมชน/ตำบล)	ลักษณะการใช้ประโยชน์	ราคาประเมินทุนทรัพย์ของที่ดิน					คำนวณราคาประเมินทุนทรัพย์ของสิ่งปลูกสร้าง										รวมราคาประเมินของที่ดินและสิ่งปลูกสร้าง (บาท)	ราคาประเมินของที่ดินและสิ่งปลูกสร้างตามสัดส่วนการใช้ประโยชน์ (บาท)	หักมูลค่าฐานภาษีที่ได้รับยกเว้น (บาท)	คงเหลือราคาประเมินทุนทรัพย์ที่ต้องเสียภาษี (บาท)	อัตราภาษี (ร้อยละ)		
						จำนวนเนื้อที่ดิน			จำนวนเป็นตารางวา	ราคาประเมินต่อตารางวา (บาท)	รวมราคาประเมินที่ดิน (บาท)	ที่	ประเภทสิ่งปลูกสร้าง	ลักษณะสิ่งปลูกสร้าง	ลักษณะการใช้ประโยชน์	ขนาดพื้นที่สิ่งปลูกสร้าง (ตารางเมตร)	คิดเป็นสัดส่วนตามการใช้ประโยชน์ (ร้อยละ)	ราคาประเมินต่อตารางเมตร (บาท)	รวมราคาสิ่งปลูกสร้าง (บาท)	ค่าเสื่อม						ราคาประเมินหลังหักค่าเสื่อม (บาท)	
						ไร่	งาน	ตร.ว.												อายุโรงเรือน (ปี)							คิดเป็นค่าเสื่อม (บาท)
2802	ส.ป.ก.4-01		4461	หมู่ 2 ต.ทุ่งใหญ่	2	0	2	9	209	110	22,990		-	-	-	-	-	-	-	-	-	-	22,990	-	-	-	0.02
2803	ส.ป.ก.4-01		4462	หมู่ 2 ต.ทุ่งใหญ่	1	0	1	92	192	100	19,200		-	-	-	-	-	-	-	-	-	-	19,200	-	-	19,200	0.01
2804	ส.ป.ก.4-01		4463	หมู่ 2 ต.ทุ่งใหญ่	2	0	2	15	215	100	21,500		-	-	-	-	-	-	-	-	-	-	21,500	-	-	-	0.02
2805	ส.ป.ก.4-01		4464	หมู่ 2 ต.ทุ่งใหญ่	2	0	1	61	161	100	16,100	354	100-บ้านพักอาศัย 1ชั้น	ตึก	2	72	100	6,450	464,400	33	260,064	204,336	220,436	-	204,336	16,100	0.02
2806	ส.ป.ก.4-01		4465	หมู่ 2 ต.ทุ่งใหญ่	2	0	2	21	221	100	22,100	355	100-บ้านพักอาศัย 2ชั้น	ครึ่งตึก/ครึ่งไม้	2	252	100	6,450	1,625,400	33	1,381,590	243,810	265,910	-	243,810	22,100	0.02
2807	ส.ป.ก.4-01		4466	หมู่ 2 ต.ทุ่งใหญ่	2	0	2	2	202	100	20,200		-	-	-	-	-	-	-	-	-	-	20,200	-	-	-	0.02
2808	ส.ป.ก.4-01		4467	หมู่ 2 ต.ทุ่งใหญ่	2	0	1	3	103	65	6,695		-	-	-	-	-	-	-	-	-	-	6,695	-	-	-	0.02
2809	ส.ป.ก.4-01		4468	หมู่ 2 ต.ทุ่งใหญ่	2	0	3	45	345	100	34,500	356	100-บ้านพักอาศัย 2ชั้น	ครึ่งตึก/ครึ่งไม้	2	216	100	6,450	1,393,200	33	1,184,220	208,980	243,480	-	208,980	34,500	0.02
2810	ส.ป.ก.4-01		4469	หมู่ 2 ต.ทุ่งใหญ่	2	0	1	96	196	150	29,400	357	100-บ้านพักอาศัย 2ชั้น	ครึ่งตึก/ครึ่งไม้	2	360	100	6,450	2,322,000	33	1,973,700	348,300	377,700	-	348,300	29,400	0.02

หมายเหตุ : ลักษณะการใช้ประโยชน์ ๑. ประกอบเกษตรกรรม

๒. อยู่อาศัย

๓. อื่นๆ

๔. ทิ้งไว้ว่างเปล่าหรือไม่ได้ทำประโยชน์ตามควรแก่สภาพ

๕. ใช้ประโยชน์หลายประเภท

ราคาประเมินทุนทรัพย์ของที่ดินและสิ่งปลูกสร้าง

องค์การบริหารส่วนตำบลทุ่งใหญ่ อำเภอ โพธิ์ประทับช้าง จังหวัด พิจิตร

ที่	ประเภทที่ดิน	หน้าสำรวจ	เลขที่	สถานที่ตั้ง(หมู่ที่/ชุมชน/ตำบล)	ลักษณะการใช้ประโยชน์	ราคาประเมินทุนทรัพย์ของที่ดิน					คำนวณราคาประเมินทุนทรัพย์ของสิ่งปลูกสร้าง										รวมราคาประเมินของที่ดินและสิ่งปลูกสร้าง (บาท)	ราคาประเมินของที่ดินและสิ่งปลูกสร้างตามสัดส่วนการใช้ประโยชน์ (บาท)	หักมูลค่าฐานภาษีที่ได้รับยกเว้น (บาท)	คงเหลือราคาประเมินทุนทรัพย์ที่ต้องเสียภาษี (บาท)	อัตราภาษี (ร้อยละ)		
						จำนวนเนื้อที่ดิน			จำนวนเป็นตารางวา	ราคาประเมินต่อตารางวา (บาท)	รวมราคาประเมินที่ดิน (บาท)	ที่	ประเภทสิ่งปลูกสร้าง	ลักษณะสิ่งปลูกสร้าง	ลักษณะการใช้ประโยชน์	ขนาดพื้นที่สิ่งปลูกสร้าง (ตารางเมตร)	คิดเป็นสัดส่วนตามการใช้ประโยชน์ (ร้อยละ)	ราคาประเมินต่อตารางเมตร (บาท)	รวมราคาสิ่งปลูกสร้าง (บาท)	ค่าเสื่อม						ราคาประเมินหลังหักค่าเสื่อม (บาท)	
						ไร่	งาน	ตร.ว.												อายุโรงเรือน (ปี)							คิดเป็นค่าเสื่อม (บาท)
2811	ส.ป.ก.4-01		4470	หมู่ 2 ต.ทุ่งใหญ่	2	0	1	66	166	150	24,900	358	100-บ้านพักอาศัย 1ชั้น	ตึก	2	108	100	6,450	696,600	23	250,776	445,824	470,724	-	445,824	24,900	0.02
2812	ส.ป.ก.4-01		4471	หมู่ 2 ต.ทุ่งใหญ่	2	0	1	26	126	100	12,600		-	-	-	-	-	-	-	-	-	-	12,600	-	-	12,600	0.02
2813	ส.ป.ก.4-01		4472	หมู่ 2 ต.ทุ่งใหญ่	2	0	1	33	133	150	19,950		-	-	-	-	-	-	-	-	-	-	19,950	-	19,950	-	-
					5	0	0	30	30	150	4,500	359	100-บ้านพักอาศัย 1ชั้น	ตึก	-	114	100	6,450	735,300	33	411,768	323,532	328,032	-	-	-	-
													ชั้นที่	-	2	-	57.89	-	-	-	-	-	-	189,898	2,605	187,293	0.02
													ชั้นที่	-	3	-	42.11	-	-	-	-	-	-	138,134	-	138,134	0.3
2814	ส.ป.ก.4-01		4473	หมู่ 2 ต.ทุ่งใหญ่	2	0	1	76	176	150	26,400	360	100-บ้านพักอาศัย 1ชั้น	ตึก	2	54	100	6,450	348,300	28	160,218	188,082	214,482	-	188,082	26,400	0.02
2815	ส.ป.ก.4-01		4474	หมู่ 2 ต.ทุ่งใหญ่	3	0	1	19	119	150	17,850	361	504-โรงจอดรถ 1ชั้น	ตึก	3	48	100	2,400	115,200	6	6,912	108,288	126,138	-	-	126,138	0.3
2816	ส.ป.ก.4-01		4475	หมู่ 2 ต.ทุ่งใหญ่	2	0	0	65	65	100	6,500		-	-	-	-	-	-	-	-	-	-	6,500	-	-	6,500	0.02

หมายเหตุ : ลักษณะการใช้ประโยชน์ ๑. ประกอบเกษตรกรรม

๒. อยู่อาศัย

๓. อื่นๆ

๔. ทิ้งไว้ว่างเปล่าหรือไม่ได้ทำประโยชน์ตามควรแก่สภาพ

๕. ใช้ประโยชน์หลายประเภท

ราคาประเมินทุนทรัพย์ของที่ดินและสิ่งปลูกสร้าง

องค์การบริหารส่วนตำบลทุ่งใหญ่ อำเภอ โพธิ์ประทับช้าง จังหวัด พิจิตร

ที่	ประเภทที่ดิน	หน้าสำรวจ	เลขที่	สถานที่ตั้ง(หมู่ที่/ชุมชน/ตำบล)	ลักษณะการใช้ประโยชน์	ราคาประเมินทุนทรัพย์ของที่ดิน					คำนวณราคาประเมินทุนทรัพย์ของสิ่งปลูกสร้าง										รวมราคาประเมินของที่ดินและสิ่งปลูกสร้าง (บาท)	ราคาประเมินของที่ดินและสิ่งปลูกสร้างตามสัดส่วนการใช้ประโยชน์ (บาท)	หักมูลค่าฐานภาษีที่ได้รับยกเว้น (บาท)	คงเหลือราคาประเมินทุนทรัพย์ที่ต้องเสียภาษี (บาท)	อัตราภาษี (ร้อยละ)		
						จำนวนเนื้อที่ดิน			จำนวนเป็นตารางวา	ราคาประเมินต่อตารางวา (บาท)	รวมราคาประเมินที่ดิน (บาท)	ที่	ประเภทสิ่งปลูกสร้าง	ลักษณะสิ่งปลูกสร้าง	ลักษณะการใช้ประโยชน์	ขนาดพื้นที่สิ่งปลูกสร้าง (ตารางเมตร)	คิดเป็นสัดส่วนตามการใช้ประโยชน์ (ร้อยละ)	ราคาประเมินต่อตารางเมตร (บาท)	รวมราคาสิ่งปลูกสร้าง (บาท)	ค่าเสื่อม						ราคาประเมินหลังหักค่าเสื่อม (บาท)	
						ไร่	งาน	ตร.ว.												อายุโรงเรือน (ปี)							คิดเป็นค่าเสื่อม (บาท)
2817	ส.ป.ก.4-01		4476	หมู่ 2 ต.ทุ่งใหญ่	2	0	3	25	325	150	48,750	362	100-บ้านพักอาศัย 2ชั้น	ครึ่งตึก/ครึ่งไม้	2	120	100	6,450	774,000	13	325,080	448,920	497,670	-	448,920	48,750	0.02
2818	ส.ป.ก.4-01		4477	หมู่ 2 ต.ทุ่งใหญ่	2	0	1	6	106	150	15,900	363	100-บ้านพักอาศัย 1ชั้น	ตึก	2	180	100	6,450	1,161,000	48	882,360	278,640	294,540	-	278,640	15,900	0.02
2819	ส.ป.ก.4-01		4478	หมู่ 2 ต.ทุ่งใหญ่	2	0	1	31	131	150	19,650		-	-	-	-	-	-	-	-	-	-	19,650	-	19,650	-	-
2820	ส.ป.ก.4-01		4479	หมู่ 2 ต.ทุ่งใหญ่	2	0	1	3	103	100	10,300	364	100-บ้านพักอาศัย 1ชั้น	ไม้	2	160	100	6,450	1,032,000	33	959,760	72,240	82,540	-	72,240	10,300	0.02
2821	ส.ป.ก.4-01		4480	หมู่ 2 ต.ทุ่งใหญ่	2	0	2	60	260	100	26,000		-	-	-	-	-	-	-	-	-	-	26,000	-	-	26,000	0.02
2822	ส.ป.ก.4-01		4481	หมู่ 2 ต.ทุ่งใหญ่	2	0	1	17	117	100	11,700		-	-	-	-	-	-	-	-	-	-	11,700	-	-	-	0.02
2823	ส.ป.ก.4-01		4482	หมู่ 2 ต.ทุ่งใหญ่	2	0	1	15	115	100	11,500		-	-	-	-	-	-	-	-	-	-	11,500	-	-	-	0.02
2824	ส.ป.ก.4-01		4483	หมู่ 2 ต.ทุ่งใหญ่	2	0	3	22	322	100	32,200		-	-	-	-	-	-	-	-	-	-	32,200	-	-	-	0.02
					5	0	0	60	60	100	6,000	365	100-บ้านพักอาศัย 2ชั้น	ตึก	-	480	100	6,450	3,096,000	23	1,114,560	1,981,440	1,987,440	-	-	-	-

หมายเหตุ : ลักษณะการใช้ประโยชน์ ๑. ประกอบเกษตรกรรม

๒. อยู่อาศัย

๓. อื่นๆ

๔. ทิ้งไว้ว่างเปล่าหรือไม่ได้ทำประโยชน์ตามควรแก่สภาพ

๕. ใช้ประโยชน์หลายประเภท

ราคาประเมินทุนทรัพย์ของที่ดินและสิ่งปลูกสร้าง

องค์การบริหารส่วนตำบลทุ่งใหญ่ อำเภอ โพธิ์ประทับช้าง จังหวัด พิจิตร

ที่	ประเภทที่ดิน	หน้าสำรวจ	เลขที่	สถานที่ตั้ง(หมู่ที่/ชุมชน/ตำบล)	ลักษณะการใช้ประโยชน์	ราคาประเมินทุนทรัพย์ของที่ดิน					คำนวณราคาประเมินทุนทรัพย์ของสิ่งปลูกสร้าง										รวมราคาประเมินของที่ดินและสิ่งปลูกสร้าง (บาท)	ราคาประเมินของที่ดินและสิ่งปลูกสร้างตามสัดส่วนการใช้ประโยชน์ (บาท)	หักมูลค่าฐานภาษีที่ได้รับยกเว้น (บาท)	คงเหลือราคาประเมินทุนทรัพย์ที่ต้องเสียภาษี (บาท)	อัตรากาษี (ร้อยละ)			
						จำนวนเนื้อที่ดิน			จำนวนเป็นตารางวา	ราคาประเมินต่อตารางวา (บาท)	รวมราคาประเมินที่ดิน (บาท)	ที่	ประเภทสิ่งปลูกสร้าง	ลักษณะสิ่งปลูกสร้าง	ลักษณะการใช้ประโยชน์	ขนาดพื้นที่สิ่งปลูกสร้าง (ตารางเมตร)	คิดเป็นสัดส่วนตามการใช้ประโยชน์ (ร้อยละ)	ราคาประเมินต่อตารางเมตร (บาท)	รวมราคาสิ่งปลูกสร้าง (บาท)	ค่าเสื่อม						ราคาประเมินหลังหักค่าเสื่อม (บาท)		
						ไร่	งาน	ตร.ว.												อายุโรงเรือน (ปี)							คิดเป็นค่าเสื่อม (บาท)	
													ชั้นที่ 1-2	-	2	-	93.33	-	-	-	-	-	-	-	1,854,878	1,854,878	-	-
													ชั้นที่ 1	-	3	-	6.67	-	-	-	-	-	-	-	132,562	-	132,562	0.3
2825	ส.ป.ก.4-01		4484	หมู่ 2 ต.ทุ่งใหญ่	5	0	2	40	240	150	36,000	366	100-บ้านพักอาศัย 1ชั้น	ตึก	-	160	100	6,450	1,032,000	13	165,120	866,880	902,880	-	-	-	-	
													ชั้นที่ 1	-	2	-	95.62	-	-	-	-	-	-	-	863,334	34,423	828,911	0.02
													ชั้นที่ 1	-	3	-	4.38	-	-	-	-	-	-	-	39,546	-	39,546	0.3
2826	ส.ป.ก.4-01		4485	หมู่ 2 ต.ทุ่งใหญ่	2	0	2	42	242	100	24,200	367	100-บ้านพักอาศัย 1ชั้น	ไม้	2	60	100	6,450	387,000	13	212,850	174,150	198,350	-	-	198,350	0.02	
2827	ส.ป.ก.4-01		4486	หมู่ 2 ต.ทุ่งใหญ่	2	0	2	24	224	150	33,600		-	-	-	-	-	-	-	-	-	-	33,600	-	-	33,600	0.02	
2828	ส.ป.ก.4-01		4487	หมู่ 2 ต.ทุ่งใหญ่	2	0	0	99	99	100	9,900		-	-	-	-	-	-	-	-	-	-	9,900	-	-	-	0.02	
2829	ส.ป.ก.4-01		4488	หมู่ 2 ต.ทุ่งใหญ่	2	0	1	4	104	50	5,200		-	-	-	-	-	-	-	-	-	-	5,200	-	-	5,200	0.02	

หมายเหตุ : ลักษณะการใช้ประโยชน์ ๑. ประกอบเกษตรกรรม

๒. อยู่อาศัย

๓. อื่นๆ

๔. ทิ้งไว้ว่างเปล่าหรือไม่ได้ทำประโยชน์ตามควรแก่สภาพ

๕. ใช้ประโยชน์หลายประเภท

ราคาประเมินทุนทรัพย์ของที่ดินและสิ่งปลูกสร้าง

องค์การบริหารส่วนตำบลทุ่งใหญ่ อำเภอ โพธิ์ประทับช้าง จังหวัด พิจิตร

ที่	ประเภทที่ดิน	หน้าสำรวจ	เลขที่	สถานที่ตั้ง(หมู่ที่/ชุมชน/ตำบล)	ลักษณะการใช้ประโยชน์	ราคาประเมินทุนทรัพย์ของที่ดิน					คำนวณราคาประเมินทุนทรัพย์ของสิ่งปลูกสร้าง										รวมราคาประเมินของที่ดินและสิ่งปลูกสร้าง (บาท)	ราคาประเมินของที่ดินและสิ่งปลูกสร้างตามสัดส่วนการใช้ประโยชน์ (บาท)	หักมูลค่าฐานภาษีที่ได้รับยกเว้น (บาท)	คงเหลือราคาประเมินทุนทรัพย์ที่ต้องเสียภาษี (บาท)	อัตรากาษี (ร้อยละ)			
						จำนวนเนื้อที่ดิน			จำนวนเป็นตารางวา	ราคาประเมินต่อตารางวา (บาท)	รวมราคาประเมินที่ดิน (บาท)	ที่	ประเภทสิ่งปลูกสร้าง	ลักษณะสิ่งปลูกสร้าง	ลักษณะการใช้ประโยชน์	ขนาดพื้นที่สิ่งปลูกสร้าง (ตารางเมตร)	คิดเป็นสัดส่วนตามการใช้ประโยชน์ (ร้อยละ)	ราคาประเมินต่อตารางเมตร (บาท)	รวมราคาสิ่งปลูกสร้าง (บาท)	ค่าเสื่อม						ราคาประเมินหลังหักค่าเสื่อม (บาท)		
						ไร่	งาน	ตร.ว.												อายุโรงเรือน (ปี)							คิดเป็นค่าเสื่อม (บาท)	
2830	ส.ป.ก.4-01		4489	หมู่ 2 ต.ทุ่งใหญ่	2	0	1	67	167	100	16,700		-	-	-	-	-	-	-	-	16,700	-	-	16,700	0.02			
2831	ส.ป.ก.4-01		4490	หมู่ 11 ต.ทุ่งใหญ่	2	0	1	1	101	100	10,100		-	-	-	-	-	-	-	-	10,100	-	-	-	0.02			
2832	ส.ป.ก.4-01		4491	หมู่ 11 ต.ทุ่งใหญ่	2	0	1	2	102	100	10,200	368	100-บ้านพักอาศัย 1ชั้น	ตึก	2	96	100	6,450	619,200	17	148,608	470,592	480,792	-	470,592	10,200	0.02	
2833	ส.ป.ก.4-01		4492	หมู่ 11 ต.ทุ่งใหญ่	2	0	2	37	237	100	23,700	369	100-บ้านพักอาศัย 2ชั้น	ครึ่งตึก/ครึ่งไม้	2	360	100	6,450	2,322,000	13	975,240	1,346,760	1,370,460	-	1,346,760	23,700	0.02	
2834	ส.ป.ก.4-01		4493	หมู่ 1 ต.ทุ่งใหญ่	2	0	1	18	118	100	11,800		-	-	-	-	-	-	-	-	-	-	-	11,800	-	-	11,800	0.02
2835	ส.ป.ก.4-01		4494	หมู่ 11 ต.ทุ่งใหญ่	2	0	3	70	370	100	37,000	370	100-บ้านพักอาศัย 1ชั้น	ตึก	2	96	100	6,450	619,200	13	99,072	520,128	557,128	-	520,128	37,000	0.02	
2836	ส.ป.ก.4-01		4495	หมู่ 11 ต.ทุ่งใหญ่	2	0	1	62	162	100	16,200	371	100-บ้านพักอาศัย 2ชั้น	ครึ่งตึก/ครึ่งไม้	2	360	100	6,450	2,322,000	13	975,240	1,346,760	1,362,960	-	1,346,760	16,200	0.02	
2837	ส.ป.ก.4-01		4496	หมู่ 11 ต.ทุ่งใหญ่	2	0	2	17	217	100	21,700	372	100-บ้านพักอาศัย 1ชั้น	ตึก	2	180	100	6,450	1,161,000	13	185,760	975,240	996,940	-	975,240	21,700	0.02	
2838	ส.ป.ก.4-01		4497	หมู่ 11 ต.ทุ่งใหญ่	2	0	1	59	159	50	7,950	373	100-บ้านพักอาศัย 1ชั้น	ตึก	2	72	100	6,450	464,400	13	74,304	390,096	398,046	-	390,096	7,950	0.02	

หมายเหตุ : ลักษณะการใช้ประโยชน์ ๑. ประกอบเกษตรกรรม

๒. อยู่อาศัย

๓. อื่นๆ

๔. ทั้งไว้ว่างเปล่าหรือไม่ได้ทำประโยชน์ตามควรแก่สภาพ

๕. ใช้ประโยชน์หลายประเภท

ราคาประเมินทุนทรัพย์ของที่ดินและสิ่งปลูกสร้าง

องค์การบริหารส่วนตำบลทุ่งใหญ่ อำเภอ โพธิ์ประทับช้าง จังหวัด พิจิตร

ที่	ประเภทที่ดิน	หน้าสำรวจ	เลขที่	สถานที่ตั้ง(หมู่ที่/ชุมชน/ตำบล)	ลักษณะการใช้ประโยชน์	ราคาประเมินทุนทรัพย์ของที่ดิน					คำนวณราคาประเมินทุนทรัพย์ของสิ่งปลูกสร้าง										รวมราคาประเมินของที่ดินและสิ่งปลูกสร้าง (บาท)	ราคาประเมินของที่ดินและสิ่งปลูกสร้างตามสัดส่วนการใช้ประโยชน์ (บาท)	หักมูลค่าฐานภาษีที่ได้รับยกเว้น (บาท)	คงเหลือราคาประเมินทุนทรัพย์ที่ต้องเสียภาษี (บาท)	อัตรากาษี (ร้อยละ)		
						จำนวนเนื้อที่ดิน			จำนวนเป็นตารางวา	ราคาประเมินต่อตารางวา (บาท)	รวมราคาประเมินที่ดิน (บาท)	ที่	ประเภทสิ่งปลูกสร้าง	ลักษณะสิ่งปลูกสร้าง	ลักษณะการใช้ประโยชน์	ขนาดพื้นที่สิ่งปลูกสร้าง (ตารางเมตร)	คิดเป็นสัดส่วนตามการใช้ประโยชน์ (ร้อยละ)	ราคาประเมินต่อตารางเมตร (บาท)	รวมราคาสิ่งปลูกสร้าง (บาท)	ค่าเสื่อม						ราคาประเมินหลังหักค่าเสื่อม (บาท)	
						ไร่	งาน	ตร.ว.												อายุโรงเรือน (ปี)							คิดเป็นค่าเสื่อม (บาท)
2839	ส.ป.ก.4-01		4498	หมู่ 1 ต.ทุ่งใหญ่	2	0	1	42	142	100	14,200		-	-	-	-	-	-	-	-	14,200	-	-	14,200	0.02		
2840	ส.ป.ก.4-01		4499	หมู่ 11 ต.ทุ่งใหญ่	2	0	0	59	59	100	5,900		-	-	-	-	-	-	-	-	5,900	-	-	5,900	0.02		
2841	ส.ป.ก.4-01		4500	หมู่ 11 ต.ทุ่งใหญ่	2	0	2	22	222	100	22,200	374	100-บ้านพักอาศัย 2ชั้น	ครึ่งตึก/ครึ่งไม้	2	192	100	6,450	1,238,400	8	272,448	965,952	988,152	-	965,952	22,200	0.02
2842	ส.ป.ก.4-01		4501	หมู่ 1 ต.ทุ่งใหญ่	2	0	1	80	180	100	18,000		-	-	-	-	-	-	-	-	18,000	-	-	-	0.02		
2843	ส.ป.ก.4-01		4502	หมู่ 11 ต.ทุ่งใหญ่	2	0	2	74	274	100	27,400		-	-	-	-	-	-	-	-	27,400	-	-	27,400	0.02		
2844	ส.ป.ก.4-01		4503	หมู่ 11 ต.ทุ่งใหญ่	2	0	2	25	225	100	22,500	375	100-บ้านพักอาศัย 1ชั้น	ตึก	2	240	100	6,450	1,548,000	7	108,360	1,439,640	1,462,140	-	1,439,640	22,500	0.02
					3	0	0	16	16	100	1,600	376	100-บ้านพักอาศัย 1ชั้น	ตึก	3	18	100	6,450	116,100	7	8,127	107,973	109,573	-	-	109,573	0.3
2845	ส.ป.ก.4-01		4504	หมู่ 11 ต.ทุ่งใหญ่	2	0	1	77	177	100	17,700		-	-	-	-	-	-	-	-	17,700	-	-	-	0.02		
2846	ส.ป.ก.4-01		4505	หมู่ 11 ต.ทุ่งใหญ่	2	0	1	13	113	100	11,300		-	-	-	-	-	-	-	-	11,300	-	-	11,300	0.02		

หมายเหตุ : ลักษณะการใช้ประโยชน์ ๑. ประกอบเกษตรกรรม

๒. อยู่อาศัย

๓. อื่นๆ

๔. ทิ้งไว้ว่างเปล่าหรือไม่ได้ทำประโยชน์ตามควรแก่สภาพ

๕. ใช้ประโยชน์หลายประเภท

ราคาประเมินทุนทรัพย์ของที่ดินและสิ่งปลูกสร้าง

องค์การบริหารส่วนตำบลทุ่งใหญ่ อำเภอ โพธิ์ประทับช้าง จังหวัด พิจิตร

ที่	ประเภทที่ดิน	หน้าสำรวจ	เลขที่	สถานที่ตั้ง(หมู่ที่/ชุมชน/ตำบล)	ลักษณะการใช้ประโยชน์	ราคาประเมินทุนทรัพย์ของที่ดิน					คำนวณราคาประเมินทุนทรัพย์ของสิ่งปลูกสร้าง										รวมราคาประเมินของที่ดินและสิ่งปลูกสร้าง (บาท)	ราคาประเมินของที่ดินและสิ่งปลูกสร้างตามสัดส่วนการใช้ประโยชน์ (บาท)	หักมูลค่าฐานภาษีที่ได้รับยกเว้น (บาท)	คงเหลือราคาประเมินทุนทรัพย์ที่ต้องเสียภาษี (บาท)	อัตราภาษี (ร้อยละ)		
						จำนวนเนื้อที่ดิน			จำนวนเป็นตารางวา	ราคาประเมินต่อตารางวา (บาท)	รวมราคาประเมินที่ดิน (บาท)	ที่	ประเภทสิ่งปลูกสร้าง	ลักษณะสิ่งปลูกสร้าง	ลักษณะการใช้ประโยชน์	ขนาดพื้นที่สิ่งปลูกสร้าง (ตารางเมตร)	คิดเป็นสัดส่วนตามการใช้ประโยชน์ (ร้อยละ)	ราคาประเมินต่อตารางเมตร (บาท)	รวมราคาสิ่งปลูกสร้าง (บาท)	ค่าเสื่อม						ราคาประเมินหลังหักค่าเสื่อม (บาท)	
						ไร่	งาน	ตร.ว.												อายุโรงเรือน (ปี)							คิดเป็นค่าเสื่อม (บาท)
2847	ส.ป.ก.4-01		4506	หมู่ 11 ต.ทุ่งใหญ่	2	0	1	30	130	100	13,000	377	100-บ้านพักอาศัย 1ชั้น	ตึก	2	108	100	6,450	696,600	23	250,776	445,824	458,824	-	445,824	13,000	0.02
2848	ส.ป.ก.4-01		4507	หมู่ 11 ต.ทุ่งใหญ่	2	0	1	35	135	100	13,500		-	-	-	-	-	-	-	-	-	-	13,500	-	-	-	0.02
2849	ส.ป.ก.4-01		4508	หมู่ 11 ต.ทุ่งใหญ่	1	0	2	41	241	100	24,100		-	-	-	-	-	-	-	-	-	-	24,100	-	-	24,100	0.01
2850	ส.ป.ก.4-01		4509	หมู่ 11 ต.ทุ่งใหญ่	2	0	1	63	163	100	16,300		-	-	-	-	-	-	-	-	-	-	16,300	-	-	-	0.02
2851	ส.ป.ก.4-01		4510	หมู่ 11 ต.ทุ่งใหญ่	2	0	0	95	95	100	9,500	378	100-บ้านพักอาศัย 1ชั้น	ตึก	2	180	100	6,450	1,161,000	15	232,200	928,800	938,300	-	928,800	9,500	0.02
2852	ส.ป.ก.4-01		4511	หมู่ 11 ต.ทุ่งใหญ่	2	0	1	41	141	100	14,100	379	100-บ้านพักอาศัย 2ชั้น	ครึ่งตึก/ครึ่งไม้	2	216	100	6,450	1,393,200	23	1,184,220	208,980	223,080	-	208,980	14,100	0.02
2853	ส.ป.ก.4-01		4512	หมู่ 11 ต.ทุ่งใหญ่	2	0	1	11	111	100	11,100		-	-	-	-	-	-	-	-	-	-	11,100	-	-	11,100	0.02
2854	ส.ป.ก.4-01		4513	หมู่ 11 ต.ทุ่งใหญ่	2	0	1	19	119	100	11,900		-	-	-	-	-	-	-	-	-	-	11,900	-	-	-	0.02
2855	ส.ป.ก.4-01		4514	หมู่ 11 ต.ทุ่งใหญ่	2	0	2	7	207	75	15,525		-	-	-	-	-	-	-	-	-	-	15,525	-	-	-	0.02

หมายเหตุ : ลักษณะการใช้ประโยชน์ ๑. ประกอบเกษตรกรรม

๒. อยู่อาศัย

๓. อื่นๆ

๔. ทิ้งไว้ว่างเปล่าหรือไม่ได้ทำประโยชน์ตามควรแก่สภาพ

๕. ใช้ประโยชน์หลายประเภท

ราคาประเมินทุนทรัพย์ของที่ดินและสิ่งปลูกสร้าง

องค์การบริหารส่วนตำบลทุ่งใหญ่ อำเภอ โพธิ์ประทับช้าง จังหวัด พิจิตร

ที่	ประเภทที่ดิน	หน้าสำรวจ	เลขที่	สถานที่ตั้ง(หมู่ที่/ชุมชน/ตำบล)	ลักษณะการใช้ประโยชน์	ราคาประเมินทุนทรัพย์ของที่ดิน					คำนวณราคาประเมินทุนทรัพย์ของสิ่งปลูกสร้าง										รวมราคาประเมินของที่ดินและสิ่งปลูกสร้าง (บาท)	ราคาประเมินของที่ดินและสิ่งปลูกสร้างตามสัดส่วนการใช้ประโยชน์ (บาท)	หักมูลค่าฐานภาษีที่ได้รับยกเว้น (บาท)	คงเหลือราคาประเมินทุนทรัพย์ที่ต้องเสียภาษี (บาท)	อัตรภาษี (ร้อยละ)		
						จำนวนเนื้อที่ดิน			จำนวนเป็นตารางวา	ราคาประเมินต่อตารางวา (บาท)	รวมราคาประเมินที่ดิน (บาท)	ที่	ประเภทสิ่งปลูกสร้าง	ลักษณะสิ่งปลูกสร้าง	ลักษณะการใช้ประโยชน์	ขนาดพื้นที่สิ่งปลูกสร้าง (ตารางเมตร)	คิดเป็นสัดส่วนตามการใช้ประโยชน์ (ร้อยละ)	ราคาประเมินต่อตารางเมตร (บาท)	รวมราคาสิ่งปลูกสร้าง (บาท)	ค่าเสื่อม						ราคาประเมินหลังหักค่าเสื่อม (บาท)	
						ไร่	งาน	ตร.ว.												อายุโรงเรือน (ปี)							คิดเป็นค่าเสื่อม (บาท)
2856	ส.ป.ก.4-01		4515	หมู่ 11 ต.ทุ่งใหญ่	2	0	1	3	103	100	10,300	380	100-บ้านพักอาศัย 1ชั้น	ครึ่งตึก/ครึ่งไม้	2	96	100	6,450	619,200	23	526,320	92,880	103,180	-	-	103,180	0.02
2857	ส.ป.ก.4-01		4516	หมู่ 11 ต.ทุ่งใหญ่	2	0	2	31	231	100	23,100	381	100-บ้านพักอาศัย 1ชั้น	ไม้	2	135	100	6,450	870,750	33	809,798	60,953	84,053	-	60,953	23,100	0.02
2858	ส.ป.ก.4-01		4517	หมู่ 11 ต.ทุ่งใหญ่	1	0	1	77	177	100	17,700		-	-	-	-	-	-	-	-	-	-	17,700	-	-	17,700	0.01
2859	ส.ป.ก.4-01		4518	หมู่ 11 ต.ทุ่งใหญ่	2	0	1	64	164	100	16,400	382	100-บ้านพักอาศัย 2ชั้น	ครึ่งตึก/ครึ่งไม้	2	432	100	6,450	2,786,400	33	2,368,440	417,960	434,360	-	417,960	16,400	0.02
2860	ส.ป.ก.4-01		4519	หมู่ 1 ต.ทุ่งใหญ่	1	1	0	4	404	100	40,400		-	-	-	-	-	-	-	-	-	-	40,400	-	-	40,400	0.01
2861	ส.ป.ก.4-01		4520	หมู่ 11 ต.ทุ่งใหญ่	2	0	2	49	249	100	24,900	383	100-บ้านพักอาศัย 1ชั้น	ตึก	2	72	100	6,450	464,400	23	167,184	297,216	322,116	-	297,216	24,900	0.02
2862	ส.ป.ก.4-01		4521	หมู่ 11 ต.ทุ่งใหญ่	2	0	1	92	192	100	19,200	384	100-บ้านพักอาศัย 2ชั้น	ครึ่งตึก/ครึ่งไม้	2	216	100	6,450	1,393,200	33	1,184,220	208,980	228,180	-	208,980	19,200	0.02
2863	ส.ป.ก.4-01		4522	หมู่ 11 ต.ทุ่งใหญ่	2	0	0	96	96	100	9,600		-	-	-	-	-	-	-	-	-	-	9,600	-	-	9,600	0.02
2864	ส.ป.ก.4-01		4523	หมู่ 11 ต.ทุ่งใหญ่	2	0	1	12	112	100	11,200	385	100-บ้านพักอาศัย 1ชั้น	ตึก	2	180	100	6,450	1,161,000	23	417,960	743,040	754,240	-	743,040	11,200	0.02

หมายเหตุ : ลักษณะการใช้ประโยชน์ ๑. ประกอบเกษตรกรรม

๒. อยู่อาศัย

๓. อื่นๆ

๔. ทิ้งไว้ว่างเปล่าหรือไม่ได้ทำประโยชน์ตามควรแก่สภาพ

๕. ใช้ประโยชน์หลายประเภท

ราคาประเมินทุนทรัพย์ของที่ดินและสิ่งปลูกสร้าง

องค์การบริหารส่วนตำบลทุ่งใหญ่ อำเภอ โพธิ์ประทับช้าง จังหวัด พิจิตร

ที่	ประเภทที่ดิน	หน้าสำรวจ	เลขที่	สถานที่ตั้ง(หมู่ที่/ชุมชน/ตำบล)	ลักษณะการใช้ประโยชน์	ราคาประเมินทุนทรัพย์ของที่ดิน					คำนวณราคาประเมินทุนทรัพย์ของสิ่งปลูกสร้าง										รวมราคาประเมินของที่ดินและสิ่งปลูกสร้าง (บาท)	ราคาประเมินของที่ดินและสิ่งปลูกสร้างตามสัดส่วนการใช้ประโยชน์ (บาท)	หักมูลค่าฐานภาษีที่ได้รับยกเว้น (บาท)	คงเหลือราคาประเมินทุนทรัพย์ที่ต้องเสียภาษี (บาท)	อัตราภาษี (ร้อยละ)		
						จำนวนเนื้อที่ดิน			จำนวนเป็นตารางวา	ราคาประเมินต่อตารางวา (บาท)	รวมราคาประเมินที่ดิน (บาท)	ที่	ประเภทสิ่งปลูกสร้าง	ลักษณะสิ่งปลูกสร้าง	ลักษณะการใช้ประโยชน์	ขนาดพื้นที่สิ่งปลูกสร้าง (ตารางเมตร)	คิดเป็นสัดส่วนตามการใช้ประโยชน์ (ร้อยละ)	ราคาประเมินต่อตารางเมตร (บาท)	รวมราคาสิ่งปลูกสร้าง (บาท)	ค่าเสื่อม						ราคาประเมินหลังหักค่าเสื่อม (บาท)	
						ไร่	งาน	ตร.ว.												อายุโรงเรือน (ปี)							คิดเป็นค่าเสื่อม (บาท)
2865	ส.ป.ก.4-01		4524	หมู่ 11 ต.ทุ่งใหญ่	2	0	0	76	76	100	7,600		-	-	-	-	-	-	-	-	-	-	7,600	-	-	-	0.02
2866	ส.ป.ก.4-01		4525	หมู่ 11 ต.ทุ่งใหญ่	2	0	1	58	158	100	15,800		-	-	-	-	-	-	-	-	-	-	15,800	-	-	-	0.02
2867	ส.ป.ก.4-01		4527	หมู่ 11 ต.ทุ่งใหญ่	2	0	1	72	172	100	17,200		-	-	-	-	-	-	-	-	-	-	17,200	-	-	17,200	0.02
2868	ส.ป.ก.4-01		4528	หมู่ 11 ต.ทุ่งใหญ่	2	0	1	82	182	100	18,200		-	-	-	-	-	-	-	-	-	-	18,200	-	18,200	-	-
2869	ส.ป.ก.4-01		4529	หมู่ 11 ต.ทุ่งใหญ่	2	0	2	68	268	100	26,800	386	100-บ้านพักอาศัย 2ชั้น	ครึ่งตึก/ครึ่งไม้	2	360	100	6,450	2,322,000	19	1,625,400	696,600	723,400	-	-	723,400	0.02
2870	ส.ป.ก.4-01		4530	หมู่ 11 ต.ทุ่งใหญ่	2	0	2	21	221	100	22,100	387	100-บ้านพักอาศัย 1ชั้น	ไม้	2	180	100	6,450	1,161,000	23	1,079,730	81,270	103,370	-	81,270	22,100	0.02
2871	ส.ป.ก.4-01		4531	หมู่ 11 ต.ทุ่งใหญ่	2	0	2	9	209	100	20,900		-	-	-	-	-	-	-	-	-	-	20,900	-	-	-	0.02
2872	ส.ป.ก.4-01		4532	หมู่ 11 ต.ทุ่งใหญ่	2	0	1	36	136	100	13,600		-	-	-	-	-	-	-	-	-	-	13,600	-	13,600	-	-
					3	0	0	12	12	100	1,200	388	504-โรงจอดรถ 1ชั้น	ตึก	3	48	100	2,400	115,200	4	4,608	110,592	111,792	-	-	111,792	0.3

หมายเหตุ : ลักษณะการใช้ประโยชน์ ๑. ประกอบเกษตรกรรม

๒. อยู่อาศัย

๓. อื่นๆ

๔. ทิ้งไว้ว่างเปล่าหรือไม่ได้ทำประโยชน์ตามควรแก่สภาพ

๕. ใช้ประโยชน์หลายประเภท

ราคาประเมินทุนทรัพย์ของที่ดินและสิ่งปลูกสร้าง

องค์การบริหารส่วนตำบลทุ่งใหญ่ อำเภอ โพธิ์ประทับช้าง จังหวัด พิจิตร

ที่	ประเภทที่ดิน	หน้าสำรวจ	เลขที่	สถานที่ตั้ง(หมู่ที่/ชุมชน/ตำบล)	ลักษณะการใช้ประโยชน์	ราคาประเมินทุนทรัพย์ของที่ดิน					คำนวณราคาประเมินทุนทรัพย์ของสิ่งปลูกสร้าง										รวมราคาประเมินของที่ดินและสิ่งปลูกสร้าง (บาท)	ราคาประเมินของที่ดินและสิ่งปลูกสร้างตามสัดส่วนการใช้ประโยชน์ (บาท)	หักมูลค่าฐานภาษีที่ได้รับยกเว้น (บาท)	คงเหลือราคาประเมินทุนทรัพย์ที่ต้องเสียภาษี (บาท)	อัตราภาษี (ร้อยละ)		
						จำนวนเนื้อที่ดิน			จำนวนเป็นตารางวา	ราคาประเมินต่อตารางวา (บาท)	รวมราคาประเมินที่ดิน (บาท)	ที่	ประเภทสิ่งปลูกสร้าง	ลักษณะสิ่งปลูกสร้าง	ลักษณะการใช้ประโยชน์	ขนาดพื้นที่สิ่งปลูกสร้าง (ตารางเมตร)	คิดเป็นสัดส่วนตามการใช้ประโยชน์ (ร้อยละ)	ราคาประเมินต่อตารางเมตร (บาท)	รวมราคาสิ่งปลูกสร้าง (บาท)	ค่าเสื่อม						ราคาประเมินหลังหักค่าเสื่อม (บาท)	
						ไร่	งาน	ตร.ว.												อายุโรงเรือน (ปี)							คิดเป็นค่าเสื่อม (บาท)
2873	ส.ป.ก.4-01		4533	หมู่ 11 ต.ทุ่งใหญ่	2	0	0	50	50	100	5,000	389	100-บ้านพักอาศัย 1ชั้น	ตึก	2	96	100	6,450	619,200	5	30,960	588,240	593,240	-	588,240	5,000	0.02
2874	ส.ป.ก.4-01		4534	หมู่ 11 ต.ทุ่งใหญ่	2	0	1	81	181	100	18,100	390	100-บ้านพักอาศัย 2ชั้น	ไม้	2	432	100	6,450	2,786,400	23	2,591,352	195,048	213,148	-	-	213,148	0.02
2875	ส.ป.ก.4-01		4535	หมู่ 11 ต.ทุ่งใหญ่	2	0	1	34	134	100	13,400	391	100-บ้านพักอาศัย 1ชั้น	ตึก	2	162	100	6,450	1,044,900	33	585,144	459,756	473,156	-	459,756	13,400	0.02
2876	ส.ป.ก.4-01		4536	หมู่ 1 ต.ทุ่งใหญ่	2	0	1	47	147	100	14,700	392	100-บ้านพักอาศัย 2ชั้น	ครึ่งตึก/ครึ่งไม้	2	288	100	6,450	1,857,600	43	1,578,960	278,640	293,340	-	278,640	14,700	0.02
2877	ส.ป.ก.4-01		4537	หมู่ 1 ต.ทุ่งใหญ่	2	0	1	47	147	100	14,700	393	100-บ้านพักอาศัย 1ชั้น	ตึก	2	60	100	6,450	387,000	25	154,800	232,200	246,900	-	-	246,900	0.02
2878	ส.ป.ก.4-01		4538	หมู่ 1 ต.ทุ่งใหญ่	2	0	1	87	187	100	18,700	394	100-บ้านพักอาศัย 2ชั้น	ครึ่งตึก/ครึ่งไม้	2	100	100	6,450	645,000	24	548,250	96,750	115,450	-	-	115,450	0.02
					3	0	0	10	10	100	1,000	395	100-บ้านพักอาศัย 1ชั้น	ตึก	3	15	100	6,450	96,750	24	36,765	59,985	60,985	-	-	60,985	0.3
2879	ส.ป.ก.4-01		4539	หมู่ 1 ต.ทุ่งใหญ่	1	0	1	9	109	100	10,900	396	100-บ้านพักอาศัย 1ชั้น	ตึก	1	24	100	6,450	154,800	13	24,768	130,032	140,932	-	-	140,932	0.01
2880	ส.ป.ก.4-01		4540	หมู่ 1 ต.ทุ่งใหญ่	2	0	1	5	105	100	10,500	397	100-บ้านพักอาศัย 2ชั้น	ครึ่งตึก/ครึ่งไม้	2	144	100	6,450	928,800	15	464,400	464,400	474,900	-	-	474,900	0.02

หมายเหตุ : ลักษณะการใช้ประโยชน์ ๑. ประกอบเกษตรกรรม

๒. อยู่อาศัย

๓. อื่นๆ

๔. ทิ้งไว้ว่างเปล่าหรือไม่ได้ทำประโยชน์ตามควรแก่สภาพ

๕. ใช้ประโยชน์หลายประเภท

ราคาประเมินทุนทรัพย์ของที่ดินและสิ่งปลูกสร้าง

องค์การบริหารส่วนตำบลทุ่งใหญ่ อำเภอ โพธิ์ประทับช้าง จังหวัด พิจิตร

ที่	ประเภทที่ดิน	หน้าสำรวจ	เลขที่	สถานที่ตั้ง(หมู่ที่/ชุมชน/ตำบล)	ลักษณะการใช้ประโยชน์	ราคาประเมินทุนทรัพย์ของที่ดิน					คำนวณราคาประเมินทุนทรัพย์ของสิ่งปลูกสร้าง										รวมราคาประเมินของที่ดินและสิ่งปลูกสร้าง (บาท)	ราคาประเมินของที่ดินและสิ่งปลูกสร้างตามสัดส่วนการใช้ประโยชน์ (บาท)	หักมูลค่าฐานภาษีที่ได้รับยกเว้น (บาท)	คงเหลือราคาประเมินที่ต้องเสียภาษี (บาท)	อัตราภาษี (ร้อยละ)		
						จำนวนเนื้อที่ดิน			จำนวนเป็นตารางวา	ราคาประเมินต่อตารางวา (บาท)	รวมราคาประเมินที่ดิน (บาท)	ที่	ประเภทสิ่งปลูกสร้าง	ลักษณะสิ่งปลูกสร้าง	ลักษณะการใช้ประโยชน์	ขนาดพื้นที่สิ่งปลูกสร้าง (ตารางเมตร)	คิดเป็นสัดส่วนตามการใช้ประโยชน์ (ร้อยละ)	ราคาประเมินต่อตารางเมตร (บาท)	รวมราคาสิ่งปลูกสร้าง (บาท)	ค่าเสื่อม						ราคาประเมินหลังหักค่าเสื่อม (บาท)	
						ไร่	งาน	ตร.ว.												อายุโรงเรือน (ปี)							คิดเป็นค่าเสื่อม (บาท)
2881	ส.ป.ก.4-01		4541	หมู่ 1 ต.ทุ่งใหญ่	2	0	1	3	103	100	10,300		-	-	-	-	-	-	-	-	-	10,300	-	-	10,300	0.02	
2882	ส.ป.ก.4-01		4542	หมู่ 1 ต.ทุ่งใหญ่	2	0	2	4	204	100	20,400	398	100-บ้านพักอาศัย 1ชั้น	ไม้	2	96	100	6,450	619,200	55	575,856	43,344	63,744	-	43,344	20,400	0.02
2883	ส.ป.ก.4-01		4543	หมู่ 1 ต.ทุ่งใหญ่	2	0	1	10	110	100	11,000	399	100-บ้านพักอาศัย 1ชั้น	ไม้	2	100	100	6,450	645,000	33	599,850	45,150	56,150	-	-	56,150	0.02
2884	ส.ป.ก.4-01		4544	หมู่ 1 ต.ทุ่งใหญ่	2	0	0	97	97	100	9,700		-	-	-	-	-	-	-	-	-	9,700	-	-	-	0.02	
2885	ส.ป.ก.4-01		4545	หมู่ 1 ต.ทุ่งใหญ่	2	0	1	37	137	100	13,700	400	100-บ้านพักอาศัย 1ชั้น	ตึก	2	72	100	6,450	464,400	8	37,152	427,248	440,948	-	427,248	13,700	0.02
2886	ส.ป.ก.4-01		4546	หมู่ 1 ต.ทุ่งใหญ่	2	0	1	13	113	100	11,300		-	-	-	-	-	-	-	-	-	11,300	-	-	-	0.02	
2887	ส.ป.ก.4-01		4547	หมู่ 1 ต.ทุ่งใหญ่	2	0	1	78	178	100	17,800	401	100-บ้านพักอาศัย 1ชั้น	ตึก	2	84	100	6,450	541,800	7	37,926	503,874	521,674	-	503,874	17,800	0.02
2888	ส.ป.ก.4-01		4548	หมู่ 1 ต.ทุ่งใหญ่	2	0	0	72	72	100	7,200		-	-	-	-	-	-	-	-	-	7,200	-	-	-	0.02	
2889	ส.ป.ก.4-01		4549	หมู่ 1 ต.ทุ่งใหญ่	2	0	1	10	110	100	11,000	402	100-บ้านพักอาศัย 2ชั้น	ครึ่งตึก/ครึ่งไม้	2	144	100	6,450	928,800	33	789,480	139,320	150,320	-	139,320	11,000	0.02

หมายเหตุ : ลักษณะการใช้ประโยชน์ ๑. ประกอบเกษตรกรรม

๒. อยู่อาศัย

๓. อื่นๆ

๔. ทิ้งไว้ว่างเปล่าหรือไม่ได้ทำประโยชน์ตามควรแก่สภาพ

๕. ใช้ประโยชน์หลายประเภท

ราคาประเมินทุนทรัพย์ของที่ดินและสิ่งปลูกสร้าง

องค์การบริหารส่วนตำบลทุ่งใหญ่ อำเภอ โพธิ์ประทับช้าง จังหวัด พิจิตร

ที่	ประเภทที่ดิน	หน้าสำรวจ	เลขที่	สถานที่ตั้ง(หมู่ที่/ชุมชน/ตำบล)	ลักษณะการใช้ประโยชน์	ราคาประเมินทุนทรัพย์ของที่ดิน					คำนวณราคาประเมินทุนทรัพย์ของสิ่งปลูกสร้าง										รวมราคาประเมินของที่ดินและสิ่งปลูกสร้าง (บาท)	ราคาประเมินของที่ดินและสิ่งปลูกสร้างตามสัดส่วนการใช้ประโยชน์ (บาท)	หักมูลค่าฐานภาษีที่ได้รับยกเว้น (บาท)	คงเหลือราคาประเมินที่ต้องเสียภาษี (บาท)	อัตราภาษี (ร้อยละ)		
						จำนวนเนื้อที่ดิน			จำนวนเป็นตารางวา	ราคาประเมินต่อตารางวา (บาท)	รวมราคาประเมินที่ดิน (บาท)	ที่	ประเภทสิ่งปลูกสร้าง	ลักษณะสิ่งปลูกสร้าง	ลักษณะการใช้ประโยชน์	ขนาดพื้นที่สิ่งปลูกสร้าง (ตารางเมตร)	คิดเป็นสัดส่วนตามการใช้ประโยชน์ (ร้อยละ)	ราคาประเมินต่อตารางเมตร (บาท)	รวมราคาสิ่งปลูกสร้าง (บาท)	ค่าเสื่อม						ราคาประเมินหลังหักค่าเสื่อม (บาท)	
						ไร่	งาน	ตร.ว.												อายุโรงเรือน (ปี)							คิดเป็นค่าเสื่อม (บาท)
2890	ส.ป.ก.4-01		4550	หมู่ 1 ต.ทุ่งใหญ่	2	0	1	52	152	100	15,200	403	100-บ้านพักอาศัย 1ชั้น	ตึก	2	90	100	6,450	580,500	24	220,590	359,910	375,110	-	359,910	15,200	0.02
2891	ส.ป.ก.4-01		4551	หมู่ 1 ต.ทุ่งใหญ่	2	0	1	8	108	100	10,800		-	-	-	-	-	-	-	-	-	-	10,800	-	-	-	0.02
					5	0	0	30	30	100	3,000	404	100-บ้านพักอาศัย 1ชั้น	ตึก	-	120	100	6,450	774,000	29	371,520	402,480	405,480	-	-	-	-
													ชั้นที่	-	2	-	55	-	-	-	-	-	-	223,014	223,014	-	-
													ชั้นที่	-	3	-	45	-	-	-	-	-	-	182,466	-	182,466	0.3
2892	ส.ป.ก.4-01		4552	หมู่ 1 ต.ทุ่งใหญ่	2	0	2	10	210	100	21,000	405	100-บ้านพักอาศัย 1ชั้น	ครึ่งตึก/ครึ่งไม้	2	180	100	6,450	1,161,000	24	986,850	174,150	195,150	-	-	195,150	0.02
2893	ส.ป.ก.4-01		4553	หมู่ 1 ต.ทุ่งใหญ่	2	0	1	53	153	100	15,300	406	100-บ้านพักอาศัย 1ชั้น	ตึก	2	144	100	6,450	928,800	18	241,488	687,312	702,612	-	-	702,612	0.02
2894	ส.ป.ก.4-01		4554	หมู่ 1 ต.ทุ่งใหญ่	2	0	2	48	248	100	24,800	407	100-บ้านพักอาศัย 2ชั้น	ครึ่งตึก/ครึ่งไม้	2	240	100	6,450	1,548,000	35	1,315,800	232,200	257,000	-	232,200	24,800	0.02
2895	ส.ป.ก.4-01		4555	หมู่ 1 ต.ทุ่งใหญ่	2	1	0	56	456	100	45,600	408	100-บ้านพักอาศัย 1ชั้น	ตึก	2	135	100	6,450	870,750	14	156,735	714,015	759,615	-	-	759,615	0.02

หมายเหตุ : ลักษณะการใช้ประโยชน์ ๑. ประกอบเกษตรกรรม

๒. อยู่อาศัย

๓. อื่นๆ

๔. ทิ้งไว้ว่างเปล่าหรือไม่ได้ทำประโยชน์ตามควรแก่สภาพ

๕. ใช้ประโยชน์หลายประเภท

ราคาประเมินทุนทรัพย์ของที่ดินและสิ่งปลูกสร้าง

องค์การบริหารส่วนตำบลทุ่งใหญ่ อำเภอ โพธิ์ประทับช้าง จังหวัด พิจิตร

ที่	ประเภทที่ดิน	หน้าสำรวจ	เลขที่	สถานที่ตั้ง(หมู่ที่/ชุมชน/ตำบล)	ลักษณะการใช้ประโยชน์	ราคาประเมินทุนทรัพย์ของที่ดิน					คำนวณราคาประเมินทุนทรัพย์ของสิ่งปลูกสร้าง										รวมราคาประเมินของที่ดินและสิ่งปลูกสร้าง (บาท)	ราคาประเมินของที่ดินและสิ่งปลูกสร้างตามสัดส่วนการใช้ประโยชน์ (บาท)	หักมูลค่าฐานภาษีที่ได้รับยกเว้น (บาท)	คงเหลือราคาประเมินทุนทรัพย์ที่ต้องเสียภาษี (บาท)	อัตราภาษี (ร้อยละ)		
						จำนวนเนื้อที่ดิน			จำนวนเป็นตารางวา	ราคาประเมินต่อตารางวา (บาท)	รวมราคาประเมินที่ดิน (บาท)	ที่	ประเภทสิ่งปลูกสร้าง	ลักษณะสิ่งปลูกสร้าง	ลักษณะการใช้ประโยชน์	ขนาดพื้นที่สิ่งปลูกสร้าง (ตารางเมตร)	คิดเป็นสัดส่วนตามการใช้ประโยชน์ (ร้อยละ)	ราคาประเมินต่อตารางเมตร (บาท)	รวมราคาสิ่งปลูกสร้าง (บาท)	ค่าเสื่อม						ราคาประเมินหลังหักค่าเสื่อม (บาท)	
						ไร่	งาน	ตร.ว.												อายุโรงเรือน (ปี)							คิดเป็นค่าเสื่อม (บาท)
2896	ส.ป.ก.4-01		4556	หมู่ 1 ต.ทุ่งใหญ่	2	1	1	45	545	100	54,500	409	100-บ้านพักอาศัย 1ชั้น	ตึก	2	100	100	6,450	645,000	37	412,800	232,200	286,700	-	232,200	54,500	0.02
2897	ส.ป.ก.4-01		4557	หมู่ 1 ต.ทุ่งใหญ่	2	0	2	10	210	100	21,000		-	-	-	-	-	-	-	-	-	-	21,000	-	-	-	0.02
2898	ส.ป.ก.4-01		4558	หมู่ 1 ต.ทุ่งใหญ่	2	0	1	72	172	100	17,200		-	-	-	-	-	-	-	-	-	-	17,200	-	-	-	0.02
2899	ส.ป.ก.4-01		4559	หมู่ 1 ต.ทุ่งใหญ่	2	0	1	21	121	100	12,100		-	-	-	-	-	-	-	-	-	-	12,100	-	-	-	0.02
2900	ส.ป.ก.4-01		4560	หมู่ 1 ต.ทุ่งใหญ่	2	0	0	79	79	100	7,900		-	-	-	-	-	-	-	-	-	-	7,900	-	-	7,900	0.02
2901	ส.ป.ก.4-01		4562	หมู่ 1 ต.ทุ่งใหญ่	4	0	1	10	110	50	5,500		-	-	-	-	-	-	-	-	-	-	5,500	-	-	5,500	0.3
2902	ส.ป.ก.4-01		4563	หมู่ 1 ต.ทุ่งใหญ่	2	0	2	85	285	50	14,250	410	100-บ้านพักอาศัย 2ชั้น	ครึ่งตึก/ครึ่งไม้	2	240	100	6,450	1,548,000	25	1,315,800	232,200	246,450	-	232,200	14,250	0.02
2903	ส.ป.ก.4-01		4565	หมู่ 1 ต.ทุ่งใหญ่	2	0	0	36	36	150	5,400	411	100-บ้านพักอาศัย 1ชั้น	ตึก	2	72	100	6,450	464,400	25	185,760	278,640	284,040	-	278,640	5,400	0.02
2904	ส.ป.ก.4-01		4565	หมู่ 1 ต.ทุ่งใหญ่	2	0	0	52	52	100	5,200		-	-	-	-	-	-	-	-	-	-	5,200	-	-	-	0.02

หมายเหตุ : ลักษณะการใช้ประโยชน์ ๑. ประกอบเกษตรกรรม

๒. อยู่อาศัย

๓. อื่นๆ

๔. ทิ้งไว้ว่างเปล่าหรือไม่ได้ทำประโยชน์ตามควรแก่สภาพ

๕. ใช้ประโยชน์หลายประเภท

ราคาประเมินทุนทรัพย์ของที่ดินและสิ่งปลูกสร้าง

องค์การบริหารส่วนตำบลทุ่งใหญ่ อำเภอ โพธิ์ประทับช้าง จังหวัด พิจิตร

ที่	ประเภทที่ดิน	หน้าสำรวจ	เลขที่	สถานที่ตั้ง(หมู่ที่/ชุมชน/ตำบล)	ลักษณะการใช้ประโยชน์	ราคาประเมินทุนทรัพย์ของที่ดิน					คำนวณราคาประเมินทุนทรัพย์ของสิ่งปลูกสร้าง										รวมราคาประเมินของที่ดินและสิ่งปลูกสร้าง (บาท)	ราคาประเมินของที่ดินและสิ่งปลูกสร้างตามสัดส่วนการใช้ประโยชน์ (บาท)	หักมูลค่าฐานภาษีที่ได้รับยกเว้น (บาท)	คงเหลือราคาประเมินทุนทรัพย์ที่ต้องเสียภาษี (บาท)	อัตรากาษี (ร้อยละ)		
						จำนวนเนื้อที่ดิน			จำนวนเป็นตารางวา	ราคาประเมินต่อตารางวา (บาท)	รวมราคาประเมินที่ดิน (บาท)	ที่	ประเภทสิ่งปลูกสร้าง	ลักษณะสิ่งปลูกสร้าง	ลักษณะการใช้ประโยชน์	ขนาดพื้นที่สิ่งปลูกสร้าง (ตารางเมตร)	คิดเป็นสัดส่วนตามการใช้ประโยชน์ (ร้อยละ)	ราคาประเมินต่อตารางเมตร (บาท)	รวมราคาสิ่งปลูกสร้าง (บาท)	ค่าเสื่อม						ราคาประเมินหลังหักค่าเสื่อม (บาท)	
						ไร่	งาน	ตร.ว.												อายุโรงเรือน (ปี)							คิดเป็นค่าเสื่อม (บาท)
2905	ส.ป.ก.4-01		4566	หมู่ 1 ต.ทุ่งใหญ่	2	0	1	29	129	150	19,350	412	100-บ้านพักอาศัย 2ชั้น	ครึ่งตึก/ครึ่งไม้	2	128	100	6,450	825,600	25	701,760	123,840	143,190	-	123,840	19,350	0.02
					3	0	0	12	12	150	1,800	413	504-โรงจอดรถ 1ชั้น	ตึก	3	48	100	2,400	115,200	22	39,168	76,032	77,832	-	-	77,832	0.3
2906	ส.ป.ก.4-01	-	4602	ต.ทุ่งใหญ่									-	-	-	-	-	-	-	-	-	-	-	-	-	-	-
2907	ส.ป.ก.4-01		4610	หมู่ 2 ต.ทุ่งใหญ่	2	0	2	18	218	100	21,800		-	-	-	-	-	-	-	-	-	-	21,800	-	-	21,800	0.02
2908	ส.ป.ก.4-01		4611	ต.ทุ่งใหญ่									-	-	-	-	-	-	-	-	-	-	-	-	-	-	
2909	ส.ป.ก.4-01		4612	หมู่ 2 ต.ทุ่งใหญ่	2	0	1	64	164	100	16,400		-	-	-	-	-	-	-	-	-	-	16,400	-	-	16,400	0.02
2910	ส.ป.ก.4-01		4613	หมู่ 2 ต.ทุ่งใหญ่	2	0	2	8	208	150	31,200	414	100-บ้านพักอาศัย 2ชั้น	ครึ่งตึก/ครึ่งไม้	2	300	100	6,450	1,935,000	33	1,644,750	290,250	321,450	-	290,250	31,200	0.02
2911	ส.ป.ก.4-01		4614	หมู่ 2 ต.ทุ่งใหญ่	2	0	0	87	87	100	8,700		-	-	-	-	-	-	-	-	-	-	8,700	-	-	8,700	0.02
2912	ส.ป.ก.4-01		4615	หมู่ 1 ต.ทุ่งใหญ่	2	0	1	51	151	100	15,100		-	-	-	-	-	-	-	-	-	-	15,100	-	-	-	0.02

หมายเหตุ : ลักษณะการใช้ประโยชน์ ๑. ประกอบเกษตรกรรม

๒. อยู่อาศัย

๓. อื่นๆ

๔. ทิ้งไว้ว่างเปล่าหรือไม่ได้ทำประโยชน์ตามควรแก่สภาพ

๕. ใช้ประโยชน์หลายประเภท

ราคาประเมินทุนทรัพย์ของที่ดินและสิ่งปลูกสร้าง

องค์การบริหารส่วนตำบลทุ่งใหญ่ อำเภอ โพธิ์ประทับช้าง จังหวัด พิจิตร

ที่	ประเภทที่ดิน	หน้าสำรวจ	เลขที่	สถานที่ตั้ง(หมู่ที่/ชุมชน/ตำบล)	ลักษณะการใช้ประโยชน์	ราคาประเมินทุนทรัพย์ของที่ดิน						คำนวณราคาประเมินทุนทรัพย์ของสิ่งปลูกสร้าง										รวมราคาประเมินของที่ดินและสิ่งปลูกสร้าง (บาท)	ราคาประเมินของที่ดินและสิ่งปลูกสร้างตามสัดส่วนการใช้ประโยชน์ (บาท)	หักมูลค่าฐานภาษีที่ได้รับยกเว้น (บาท)	คงเหลือราคาประเมินทุนทรัพย์ที่ต้องเสียภาษี (บาท)	อัตราภาษี (ร้อยละ)	
						จำนวนเนื้อที่ดิน			จำนวนเป็นตารางวา	ราคาประเมินต่อตารางวา (บาท)	รวมราคาประเมินที่ดิน (บาท)	ที่	ประเภทสิ่งปลูกสร้าง	ลักษณะสิ่งปลูกสร้าง	ลักษณะการใช้ประโยชน์	ขนาดพื้นที่สิ่งปลูกสร้าง (ตารางเมตร)	คิดเป็นสัดส่วนตามการใช้ประโยชน์ (ร้อยละ)	ราคาประเมินต่อตารางเมตร (บาท)	รวมราคาสิ่งปลูกสร้าง (บาท)	ค่าเสื่อม							ราคาประเมินหลังหักค่าเสื่อม (บาท)
						ไร่	งาน	ตร.ว.												อายุโรงเรือน (ปี)	คิดเป็นค่าเสื่อม (บาท)						
2913	ส.ป.ก.4-01		4617	หมู่ 11 ต.ทุ่งใหญ่	2	0	2	17	217	100	21,700		-	-	-	-	-	-	-	-	21,700	-	-	-	0.02		
2914	ส.ป.ก.4-01		4618	หมู่ 1 ต.ทุ่งใหญ่	2	0	1	11	111	100	11,100	415	100-บ้านพักอาศัย 1ชั้น	ตึก	2	96	100	6,450	619,200	23	222,912	396,288	407,388	-	396,288	11,100	0.02
2915	ส.ป.ก.4-01		4619	หมู่ 11 ต.ทุ่งใหญ่	2	0	0	87	87	100	8,700	416	100-บ้านพักอาศัย 1ชั้น	-	2	96	100	6,450	619,200	13	-	619,200	627,900	-	619,200	8,700	0.02
2916	ส.ป.ก.4-01		4620	หมู่ 1 ต.ทุ่งใหญ่	2	0	2	11	211	100	21,100	417	100-บ้านพักอาศัย 2ชั้น	ไม้	2	128	100	6,450	825,600	23	767,808	57,792	78,892	-	-	78,892	0.02
2917	ส.ป.ก.4-01		4621	หมู่ 2 ต.ทุ่งใหญ่	2	0	3	1	301	110	33,110	418	100-บ้านพักอาศัย 2ชั้น	ครึ่งตึก/ครึ่งไม้	2	280	100	6,450	1,806,000	33	1,535,100	270,900	304,010	-	270,900	33,110	0.02
2918	ส.ป.ก.4-01		4622	หมู่ 2 ต.ทุ่งใหญ่	2	0	2	1	201	100	20,100		-	-	-	-	-	-	-	-	-	20,100	-	-	20,100	0.02	
2919	ส.ป.ก.4-01		4623	หมู่ 2 ต.ทุ่งใหญ่	2	0	3	33	333	100	33,300	419	100-บ้านพักอาศัย 1ชั้น	ตึก	2	150	100	6,450	967,500	23	348,300	619,200	652,500	-	619,200	33,300	0.02
2920	ส.ป.ก.4-01		4626	หมู่ 2 ต.ทุ่งใหญ่	2	0	3	21	321	130	41,730		-	-	-	-	-	-	-	-	-	41,730	-	-	-	0.02	
2921	ส.ป.ก.4-01		4628	หมู่ 1 ต.ทุ่งใหญ่	2	0	0	64	64	100	6,400		-	-	-	-	-	-	-	-	-	6,400	-	-	6,400	0.02	

หมายเหตุ : ลักษณะการใช้ประโยชน์ ๑. ประกอบเกษตรกรรม

๒. อยู่อาศัย

๓. อื่นๆ

๔. ทิ้งไว้ว่างเปล่าหรือไม่ได้ทำประโยชน์ตามควรแก่สภาพ

๕. ใช้ประโยชน์หลายประเภท

ราคาประเมินทุนทรัพย์ของที่ดินและสิ่งปลูกสร้าง

องค์การบริหารส่วนตำบลทุ่งใหญ่ อำเภอ โพธิ์ประทับช้าง จังหวัด พิจิตร

ที่	ประเภทที่ดิน	หน้าสำรวจ	เลขที่	สถานที่ตั้ง(หมู่ที่/ชุมชน/ตำบล)	ลักษณะการใช้ประโยชน์	ราคาประเมินทุนทรัพย์ของที่ดิน						คำนวณราคาประเมินทุนทรัพย์ของสิ่งปลูกสร้าง										รวมราคาประเมินของที่ดินและสิ่งปลูกสร้าง (บาท)	ราคาประเมินของที่ดินและสิ่งปลูกสร้างตามสัดส่วนการใช้ประโยชน์ (บาท)	หักมูลค่าฐานภาษีที่ได้รับยกเว้น (บาท)	คงเหลือราคาประเมินทุนทรัพย์ที่ต้องเสียภาษี (บาท)	อัตราภาษี (ร้อยละ)	
						จำนวนเนื้อที่ดิน			จำนวนเป็นตารางวา	ราคาประเมินต่อตารางวา (บาท)	รวมราคาประเมินที่ดิน (บาท)	ที่	ประเภทสิ่งปลูกสร้าง	ลักษณะสิ่งปลูกสร้าง	ลักษณะการใช้ประโยชน์	ขนาดพื้นที่สิ่งปลูกสร้าง (ตารางเมตร)	คิดเป็นสัดส่วนตามการใช้ประโยชน์ (ร้อยละ)	ราคาประเมินต่อตารางเมตร (บาท)	รวมราคาสิ่งปลูกสร้าง (บาท)	ค่าเสื่อม							ราคาประเมินหลังหักค่าเสื่อม (บาท)
						ไร่	งาน	ตร.ว.												อายุโรงเรือน (ปี)	คิดเป็นค่าเสื่อม (บาท)						
2922	ส.ป.ก.4-01	-	4648	หมู่ 7 ต.ทุ่งใหญ่	1	1	1	21	521	100	52,100	-	-	-	-	-	-	-	-	-	-	52,100	-	-	52,100	0.01	
2923	ส.ป.ก.4-01		4753	หมู่ 7 ต.ทุ่งใหญ่	1	17	3	77	7177	65	466,505	-	-	-	-	-	-	-	-	-	-	466,505	-	-	466,505	0.01	
2924	ส.ป.ก.4-01	-	4780	หมู่ 7 ต.ทุ่งใหญ่	1	13	3	25	5525	50	276,250	-	-	-	-	-	-	-	-	-	-	276,250	-	-	276,250	0.01	
2925	ส.ป.ก.4-01		4820	หมู่ 2 ต.ทุ่งใหญ่	2	0	1	11	111	65	7,215	-	-	-	-	-	-	-	-	-	-	7,215	-	-	-	0.02	
2926	ส.ป.ก.4-01		4824	หมู่ 8 ต.ทุ่งใหญ่	2	0	0	86	86	100	8,600	-	-	-	-	-	-	-	-	-	-	8,600	-	-	-	0.02	
2927	ส.ป.ก.4-01		4825	หมู่ 8 ต.ทุ่งใหญ่	2	0	0	87	87	100	8,700	-	-	-	-	-	-	-	-	-	-	8,700	-	-	8,700	0.02	
2928	ส.ป.ก.4-01		4826	หมู่ 8 ต.ทุ่งใหญ่	2	0	0	88	88	100	8,800	-	-	-	-	-	-	-	-	-	-	8,800	-	-	8,800	0.02	
2929	ส.ป.ก.4-01		4827	หมู่ 8 ต.ทุ่งใหญ่	2	0	0	87	87	100	8,700	-	-	-	-	-	-	-	-	-	-	8,700	-	-	8,700	0.02	
2930	ส.ป.ก.4-01		4828	หมู่ 8 ต.ทุ่งใหญ่	2	0	0	88	88	100	8,800	420	100-บ้านพักอาศัย 1ชั้น	ตึก	2	180	100	6,450	1,161,000	8	92,880	1,068,120	1,076,920	-	1,068,120	8,800	0.02

หมายเหตุ : ลักษณะการใช้ประโยชน์ ๑. ประกอบเกษตรกรรม

๒. อยู่อาศัย

๓. อื่นๆ

๔. ทิ้งไว้ว่างเปล่าหรือไม่ได้ทำประโยชน์ตามควรแก่สภาพ

๕. ใช้ประโยชน์หลายประเภท

ราคาประเมินทุนทรัพย์ของที่ดินและสิ่งปลูกสร้าง

องค์การบริหารส่วนตำบลทุ่งใหญ่ อำเภอ โพธิ์ประทับช้าง จังหวัด พิจิตร

ที่	ประเภทที่ดิน	หน้าสำรวจ	เลขที่	สถานที่ตั้ง(หมู่ที่/ชุมชน/ตำบล)	ลักษณะการใช้ประโยชน์	ราคาประเมินทุนทรัพย์ของที่ดิน					คำนวณราคาประเมินทุนทรัพย์ของสิ่งปลูกสร้าง										รวมราคาประเมินของที่ดินและสิ่งปลูกสร้าง (บาท)	ราคาประเมินของที่ดินและสิ่งปลูกสร้างตามสัดส่วนการใช้ประโยชน์ (บาท)	หักมูลค่าฐานภาษีที่ได้รับยกเว้น (บาท)	คงเหลือราคาประเมินทุนทรัพย์ที่ต้องเสียภาษี (บาท)	อัตรากาษี (ร้อยละ)		
						จำนวนเนื้อที่ดิน			จำนวนเป็นตารางวา	ราคาประเมินต่อตารางวา (บาท)	รวมราคาประเมินที่ดิน (บาท)	ที่	ประเภทสิ่งปลูกสร้าง	ลักษณะสิ่งปลูกสร้าง	ลักษณะการใช้ประโยชน์	ขนาดพื้นที่สิ่งปลูกสร้าง (ตารางเมตร)	คิดเป็นสัดส่วนตามการใช้ประโยชน์ (ร้อยละ)	ราคาประเมินต่อตารางเมตร (บาท)	รวมราคาสิ่งปลูกสร้าง (บาท)	ค่าเสื่อม						ราคาประเมินหลังหักค่าเสื่อม (บาท)	
						ไร่	งาน	ตร.ว.												อายุโรงเรือน (ปี)							คิดเป็นค่าเสื่อม (บาท)
2931	ส.ป.ก.4-01		4829	หมู่ 8 ต.ทุ่งใหญ่	2	0	0	85	85	100	8,500	-	-	-	-	-	-	-	-	-	8,500	-	-	8,500	0.02		
2932	ส.ป.ก.4-01		4830	หมู่ 8 ต.ทุ่งใหญ่	2	0	3	47	347	100	34,700	421	100-บ้านพักอาศัย 2ชั้น	ครึ่งตึก/ครึ่งไม้	2	240	100	6,450	1,548,000	28	1,315,800	232,200	266,900	-	232,200	34,700	0.02
2933	ส.ป.ก.4-01		4831	หมู่ 8 ต.ทุ่งใหญ่	2	0	3	71	371	100	37,100	422	100-บ้านพักอาศัย 1ชั้น	ตึก	2	24	100	6,450	154,800	5	7,740	147,060	184,160	-	147,060	37,100	0.02
2934	ส.ป.ก.4-01		4832	หมู่ 8 ต.ทุ่งใหญ่	2	0	2	13	213	100	21,300	423	100-บ้านพักอาศัย 1ชั้น	ตึก	2	108	100	6,450	696,600	43	529,416	167,184	188,484	-	167,184	21,300	0.02
2935	ส.ป.ก.4-01		4833	หมู่ 8 ต.ทุ่งใหญ่	2	0	2	0	200	100	20,000	424	100-บ้านพักอาศัย 1ชั้น	ตึก	2	48	100	6,450	309,600	5	12,384	297,216	317,216	-	297,216	20,000	0.02
						3	0	0	5	5	500	425	100-บ้านพักอาศัย 1ชั้น	ตึก	3	18	100	6,450	116,100	4	4,644	111,456	111,956	-	-	111,956	0.3
2936	ส.ป.ก.4-01		4834	หมู่ 8 ต.ทุ่งใหญ่	2	0	0	92	92	100	9,200		-	-	-	-	-	-	-	-	-	9,200	-	-	9,200	0.02	
2937	ส.ป.ก.4-01		4835	หมู่ 8 ต.ทุ่งใหญ่	2	2	0	99	899	130	116,870	426	100-บ้านพักอาศัย 12ชั้น	ครึ่งตึก/ครึ่งไม้	2	1152	100	6,450	7,430,400	48	6,315,840	1,114,560	1,231,430	-	1,114,560	116,870	0.02
2938	ส.ป.ก.4-01		4836	หมู่ 8 ต.ทุ่งใหญ่	2	1	1	40	540	100	54,000	427	100-บ้านพักอาศัย 1ชั้น	ไม้	2	56	100	6,450	361,200	8	108,360	252,840	306,840	-	-	306,840	0.02

หมายเหตุ : ลักษณะการใช้ประโยชน์ ๑. ประกอบเกษตรกรรม

๒. อยู่อาศัย

๓. อื่นๆ

๔. ทิ้งไว้ว่างเปล่าหรือไม่ได้ทำประโยชน์ตามควรแก่สภาพ

๕. ใช้ประโยชน์หลายประเภท

ราคาประเมินทุนทรัพย์ของที่ดินและสิ่งปลูกสร้าง

องค์การบริหารส่วนตำบลทุ่งใหญ่ อำเภอ โพธิ์ประทับช้าง จังหวัด พิจิตร

ที่	ประเภทที่ดิน	หน้าสำรวจ	เลขที่	สถานที่ตั้ง(หมู่ที่/ชุมชน/ตำบล)	ลักษณะการใช้ประโยชน์	ราคาประเมินทุนทรัพย์ของที่ดิน					คำนวณราคาประเมินทุนทรัพย์ของสิ่งปลูกสร้าง										รวมราคาประเมินของที่ดินและสิ่งปลูกสร้าง (บาท)	ราคาประเมินของที่ดินและสิ่งปลูกสร้างตามสัดส่วนการใช้ประโยชน์ (บาท)	หักมูลค่าฐานภาษีที่ได้รับยกเว้น (บาท)	คงเหลือราคาประเมินทุนทรัพย์ที่ต้องเสียภาษี (บาท)	อัตราภาษี (ร้อยละ)		
						จำนวนเนื้อที่ดิน			จำนวนเป็นตารางวา	ราคาประเมินต่อตารางวา (บาท)	รวมราคาประเมินที่ดิน (บาท)	ที่	ประเภทสิ่งปลูกสร้าง	ลักษณะสิ่งปลูกสร้าง	ลักษณะการใช้ประโยชน์	ขนาดพื้นที่สิ่งปลูกสร้าง (ตารางเมตร)	คิดเป็นสัดส่วนตามการใช้ประโยชน์ (ร้อยละ)	ราคาประเมินต่อตารางเมตร (บาท)	รวมราคาสิ่งปลูกสร้าง (บาท)	ค่าเสื่อม						ราคาประเมินหลังหักค่าเสื่อม (บาท)	
						ไร่	งาน	ตร.ว.												อายุโรงเรือน (ปี)							คิดเป็นค่าเสื่อม (บาท)
2939	ส.ป.ก.4-01		4837	หมู่ 8 ต.ทุ่งใหญ่	2	1	2	10	610	150	91,500	428	100-บ้านพักอาศัย 1ชั้น	ตึก	2	120	100	6,450	774,000	8	61,920	712,080	803,580	-	-	803,580	0.02
2940	ส.ป.ก.4-01		4838	หมู่ 8 ต.ทุ่งใหญ่	2	0	3	18	318	150	47,700	429	100-บ้านพักอาศัย 1ชั้น	ไม้	2	180	100	6,450	1,161,000	18	998,460	162,540	210,240	-	162,540	47,700	0.02
2941	ส.ป.ก.4-01		4839	หมู่ 8 ต.ทุ่งใหญ่	2	1	0	11	411	100	41,100	430	100-บ้านพักอาศัย 2ชั้น	ครึ่งตึก/ครึ่งไม้	2	450	100	6,450	2,902,500	43	2,467,125	435,375	476,475	-	435,375	41,100	0.02
2942	ส.ป.ก.4-01		4840	หมู่ 8 ต.ทุ่งใหญ่	2	0	3	30	330	100	33,000	431	100-บ้านพักอาศัย 2ชั้น	ครึ่งตึก/ครึ่งไม้	2	360	100	6,450	2,322,000	33	1,973,700	348,300	381,300	-	348,300	33,000	0.02
2943	ส.ป.ก.4-01		4841	หมู่ 8 ต.ทุ่งใหญ่	2	0	0	58	58	50	2,900	432	100-บ้านพักอาศัย 1ชั้น	ตึก	2	64	100	6,450	412,800	23	148,608	264,192	267,092	-	264,192	2,900	0.02
2944	ส.ป.ก.4-01		4842	หมู่ 8 ต.ทุ่งใหญ่	2	0	2	3	203	100	20,300	433	100-บ้านพักอาศัย 1ชั้น	ตึก	2	120	100	6,450	774,000	23	278,640	495,360	515,660	-	495,360	20,300	0.02
2945	ส.ป.ก.4-01		4843	หมู่ 8 ต.ทุ่งใหญ่	2	0	1	49	149	50	7,450		-	-	-	-	-	-	-	-	-	-	7,450	-	-	-	0.02
2946	ส.ป.ก.4-01		4844	หมู่ 8 ต.ทุ่งใหญ่	2	0	2	49	249	100	24,900	434	100-บ้านพักอาศัย 2ชั้น	ครึ่งตึก/ครึ่งไม้	2	162	100	6,450	1,044,900	33	888,165	156,735	181,635	-	156,735	24,900	0.02
2947	ส.ป.ก.4-01		4845	หมู่ 8 ต.ทุ่งใหญ่	2	0	3	0	300	100	30,000		-	-	-	-	-	-	-	-	-	-	30,000	-	-	-	0.02

หมายเหตุ : ลักษณะการใช้ประโยชน์ ๑. ประกอบเกษตรกรรม

๒. อยู่อาศัย

๓. อื่นๆ

๔. ทิ้งไว้ว่างเปล่าหรือไม่ได้ทำประโยชน์ตามควรแก่สภาพ

๕. ใช้ประโยชน์หลายประเภท

ราคาประเมินทุนทรัพย์ของที่ดินและสิ่งปลูกสร้าง

องค์การบริหารส่วนตำบลทุ่งใหญ่ อำเภอ โพธิ์ประทับช้าง จังหวัด พิจิตร

ที่	ประเภทที่ดิน	หน้าสำรวจ	เลขที่	สถานที่ตั้ง(หมู่ที่/ชุมชน/ตำบล)	ลักษณะการใช้ประโยชน์	ราคาประเมินทุนทรัพย์ของที่ดิน					คำนวณราคาประเมินทุนทรัพย์ของสิ่งปลูกสร้าง										รวมราคาประเมินของที่ดินและสิ่งปลูกสร้าง (บาท)	ราคาประเมินของที่ดินและสิ่งปลูกสร้างตามสัดส่วนการใช้ประโยชน์ (บาท)	หักมูลค่าฐานภาษีที่ได้รับยกเว้น (บาท)	คงเหลือราคาประเมินทุนทรัพย์ที่ต้องเสียภาษี (บาท)	อัตราภาษี (ร้อยละ)		
						จำนวนเนื้อที่ดิน			จำนวนเป็นตารางวา	ราคาประเมินต่อตารางวา (บาท)	รวมราคาประเมินที่ดิน (บาท)	ที่	ประเภทสิ่งปลูกสร้าง	ลักษณะสิ่งปลูกสร้าง	ลักษณะการใช้ประโยชน์	ขนาดพื้นที่สิ่งปลูกสร้าง (ตารางเมตร)	คิดเป็นสัดส่วนตามการใช้ประโยชน์ (ร้อยละ)	ราคาประเมินต่อตารางเมตร (บาท)	รวมราคาสิ่งปลูกสร้าง (บาท)	ค่าเสื่อม						ราคาประเมินหลังหักค่าเสื่อม (บาท)	
						ไร่	งาน	ตร.ว.												อายุโรงเรือน (ปี)							คิดเป็นค่าเสื่อม (บาท)
2948	ส.ป.ก.4-01		4846	หมู่ 8 ต.ทุ่งใหญ่	2	0	0	97	97	50	4,850	-	-	-	-	-	-	-	-	-	-	4,850	-	-	4,850	0.02	
2949	ส.ป.ก.4-01		4847	หมู่ 8 ต.ทุ่งใหญ่	2	0	1	65	165	50	8,250	-	-	-	-	-	-	-	-	-	-	8,250	-	-	8,250	0.02	
2950	ส.ป.ก.4-01		4848	หมู่ 8 ต.ทุ่งใหญ่	2	0	1	13	113	50	5,650	-	-	-	-	-	-	-	-	-	-	5,650	-	-	5,650	0.02	
2951	ส.ป.ก.4-01		4849	หมู่ 8 ต.ทุ่งใหญ่	2	0	1	8	108	50	5,400	-	-	-	-	-	-	-	-	-	-	5,400	-	-	-	0.02	
2952	ส.ป.ก.4-01		4850	หมู่ 8 ต.ทุ่งใหญ่	2	0	1	13	113	100	11,300	435	100-บ้านพักอาศัย 1ชั้น	ไม้	2	180	100	6,450	1,161,000	23	1,079,730	81,270	92,570	-	81,270	11,300	0.02
2953	ส.ป.ก.4-01	-	4852	หมู่ 6 ต.ทุ่งใหญ่	1	11	2	71	4671	65	303,615	-	-	-	-	-	-	-	-	-	-	303,615	-	-	303,615	0.01	
2954	ส.ป.ก.4-01	-	4852	หมู่ 4 ต.ทุ่งใหญ่	2	1	2	35	635	75	47,625	-	-	-	-	-	-	-	-	-	-	47,625	-	-	47,625	0.02	
2955	ส.ป.ก.4-01	-	4853	หมู่ 4 ต.ทุ่งใหญ่	2	0	3	40	340	100	34,000	436	100-บ้านพักอาศัย 2ชั้น	ครึ่งตึก/ครึ่งไม้	2	224	100	6,450	1,444,800	15	722,400	722,400	756,400	-	722,400	34,000	0.02
2956	ส.ป.ก.4-01	-	4854	หมู่ 7 ต.ทุ่งใหญ่	2	0	0	81	81	100	8,100	437	100-บ้านพักอาศัย 1ชั้น	ตึก	2	81	100	6,450	522,450	13	83,592	438,858	446,958	-	438,858	8,100	0.02

หมายเหตุ : ลักษณะการใช้ประโยชน์ ๑. ประกอบเกษตรกรรม

๒. อยู่อาศัย

๓. อื่นๆ

๔. ทิ้งไว้ว่างเปล่าหรือไม่ได้ทำประโยชน์ตามควรแก่สภาพ

๕. ใช้ประโยชน์หลายประเภท

ราคาประเมินทุนทรัพย์ของที่ดินและสิ่งปลูกสร้าง

องค์การบริหารส่วนตำบลทุ่งใหญ่ อำเภอ โพธิ์ประทับช้าง จังหวัด พิจิตร

ที่	ประเภทที่ดิน	หน้าสำรวจ	เลขที่	สถานที่ตั้ง(หมู่ที่/ชุมชน/ตำบล)	ลักษณะการใช้ประโยชน์	ราคาประเมินทุนทรัพย์ของที่ดิน					คำนวณราคาประเมินทุนทรัพย์ของสิ่งปลูกสร้าง										รวมราคาประเมินของที่ดินและสิ่งปลูกสร้าง (บาท)	ราคาประเมินของที่ดินและสิ่งปลูกสร้างตามสัดส่วนการใช้ประโยชน์ (บาท)	หักมูลค่าฐานภาษีที่ได้รับยกเว้น (บาท)	คงเหลือราคาประเมินทุนทรัพย์ที่ต้องเสียภาษี (บาท)	อัตราภาษี (ร้อยละ)		
						จำนวนเนื้อที่ดิน			จำนวนเป็นตารางวา	ราคาประเมินต่อตารางวา (บาท)	รวมราคาประเมินที่ดิน (บาท)	ที่	ประเภทสิ่งปลูกสร้าง	ลักษณะสิ่งปลูกสร้าง	ลักษณะการใช้ประโยชน์	ขนาดพื้นที่สิ่งปลูกสร้าง (ตารางเมตร)	คิดเป็นสัดส่วนตามการใช้ประโยชน์ (ร้อยละ)	ราคาประเมินต่อตารางเมตร (บาท)	รวมราคาสิ่งปลูกสร้าง (บาท)	ค่าเสื่อม						ราคาประเมินหลังหักค่าเสื่อม (บาท)	
						ไร่	งาน	ตร.ว.												อายุโรงเรือน (ปี)							คิดเป็นค่าเสื่อม (บาท)
2957	ส.ป.ก.4-01	-	4855	หมู่ 7 ต.ทุ่งใหญ่	2	0	0	92	92	100	9,200	438	100-บ้านพักอาศัย 2ชั้น	ครึ่งตึก/ครึ่งไม้	2	216	100	6,450	1,393,200	23	1,184,220	208,980	218,180	-	208,980	9,200	0.02
2958	ส.ป.ก.4-01	-	4856	หมู่ 7 ต.ทุ่งใหญ่	2	0	1	72	172	100	17,200	439	100-บ้านพักอาศัย 2ชั้น	ครึ่งตึก/ครึ่งไม้	2	2760	100	6,450	17,802,000	28	15,131,700	2,670,300	2,687,500	-	2,670,300	17,200	0.02
2959	ส.ป.ก.4-01	-	4857	หมู่ 7 ต.ทุ่งใหญ่	2	1	1	50	550	100	55,000	440	100-บ้านพักอาศัย 1ชั้น	ตึก	2	96	100	6,450	619,200	28	284,832	334,368	389,368	-	334,368	55,000	0.02
2960	ส.ป.ก.4-01	-	4858	หมู่ 7 ต.ทุ่งใหญ่	1	1	1	49	549	50	27,450		-	-	-	-	-	-	-	-	-	-	27,450	-	-	27,450	0.01
2961	ส.ป.ก.4-01	-	4859	หมู่ 7 ต.ทุ่งใหญ่	1	1	1	71	571	100	57,100		-	-	-	-	-	-	-	-	-	-	57,100	-	-	57,100	0.01
2962	ส.ป.ก.4-01	-	4860	หมู่ 7 ต.ทุ่งใหญ่	1	1	0	98	498	50	24,900		-	-	-	-	-	-	-	-	-	-	24,900	-	-	24,900	0.01
2963	ส.ป.ก.4-01	-	4861	หมู่ 7 ต.ทุ่งใหญ่	1	1	1	2	502	50	25,100		-	-	-	-	-	-	-	-	-	-	25,100	-	-	25,100	0.01
2964	ส.ป.ก.4-01	-	4862	หมู่ 7 ต.ทุ่งใหญ่	1	11	2	11	4611	65	299,715		-	-	-	-	-	-	-	-	-	-	299,715	-	-	299,715	0.01
2965	ส.ป.ก.4-01	-	4862	หมู่ 7 ต.ทุ่งใหญ่	2	1	1	25	525	50	26,250		-	-	-	-	-	-	-	-	-	-	26,250	-	-	-	0.02

หมายเหตุ : ลักษณะการใช้ประโยชน์ ๑. ประกอบเกษตรกรรม

๒. อยู่อาศัย

๓. อื่นๆ

๔. ทิ้งไว้ว่างเปล่าหรือไม่ได้ทำประโยชน์ตามควรแก่สภาพ

๕. ใช้ประโยชน์หลายประเภท

ราคาประเมินทุนทรัพย์ของที่ดินและสิ่งปลูกสร้าง

องค์การบริหารส่วนตำบลทุ่งใหญ่ อำเภอ โพธิ์ประทับช้าง จังหวัด พิจิตร

ที่	ประเภทที่ดิน	หน้าสำรวจ	เลขที่	สถานที่ตั้ง(หมู่ที่/ชุมชน/ตำบล)	ลักษณะการใช้ประโยชน์	ราคาประเมินทุนทรัพย์ของที่ดิน					คำนวณราคาประเมินทุนทรัพย์ของสิ่งปลูกสร้าง										รวมราคาประเมินของที่ดินและสิ่งปลูกสร้าง (บาท)	ราคาประเมินของที่ดินและสิ่งปลูกสร้างตามสัดส่วนการใช้ประโยชน์ (บาท)	หักมูลค่าฐานภาษีที่ได้รับยกเว้น (บาท)	คงเหลือราคาประเมินทุนทรัพย์ที่ต้องเสียภาษี (บาท)	อัตรากาษี (ร้อยละ)		
						จำนวนเนื้อที่ดิน			จำนวนเป็นตารางวา	ราคาประเมินต่อตารางวา (บาท)	รวมราคาประเมินที่ดิน (บาท)	ที่	ประเภทสิ่งปลูกสร้าง	ลักษณะสิ่งปลูกสร้าง	ลักษณะการใช้ประโยชน์	ขนาดพื้นที่สิ่งปลูกสร้าง (ตารางเมตร)	คิดเป็นสัดส่วนตามการใช้ประโยชน์ (ร้อยละ)	ราคาประเมินต่อตารางเมตร (บาท)	รวมราคาสิ่งปลูกสร้าง (บาท)	ค่าเสื่อม						ราคาประเมินหลังหักค่าเสื่อม (บาท)	
						ไร่	งาน	ตร.ว.												อายุโรงเรือน (ปี)							คิดเป็นค่าเสื่อม (บาท)
2966	ส.ป.ก.4-01	-	4863	หมู่ 7 ต.ทุ่งใหญ่	2	0	0	85	85	100	8,500	441	100-บ้านพักอาศัย 1ชั้น	ตึก	2	20	100	6,450	129,000	13	20,640	108,360	116,860	-	108,360	8,500	0.02
2967	ส.ป.ก.4-01	-	4864	หมู่ 7 ต.ทุ่งใหญ่	2	0	0	85	85	100	8,500	442	100-บ้านพักอาศัย 1ชั้น	ตึก	2	144	100	6,450	928,800	13	148,608	780,192	788,692	-	780,192	8,500	0.02
2968	ส.ป.ก.4-01	-	4865	หมู่ 7 ต.ทุ่งใหญ่	2	0	1	19	119	100	11,900	443	100-บ้านพักอาศัย 1ชั้น	ตึก	2	120	100	6,450	774,000	15	154,800	619,200	631,100	-	619,200	11,900	0.02
2969	ส.ป.ก.4-01	-	4866	หมู่ 7 ต.ทุ่งใหญ่	2	0	1	47	147	100	14,700	444	100-บ้านพักอาศัย 1ชั้น	ตึก	2	120	100	6,450	774,000	14	139,320	634,680	649,380	-	634,680	14,700	0.02
2970	ส.ป.ก.4-01	-	4867	หมู่ 7 ต.ทุ่งใหญ่	2	0	2	62	262	100	26,200	445	100-บ้านพักอาศัย 2ชั้น	ครึ่งตึก/ครึ่งไม้	2	192	100	6,450	1,238,400	23	1,052,640	185,760	211,960	-	185,760	26,200	0.02
2971	ส.ป.ก.4-01	-	4868	หมู่ 7 ต.ทุ่งใหญ่	2	0	2	76	276	100	27,600	446	100-บ้านพักอาศัย 2ชั้น	ครึ่งตึก/ครึ่งไม้	2	192	100	6,450	1,238,400	28	1,052,640	185,760	213,360	-	185,760	27,600	0.02
2972	ส.ป.ก.4-01	-	4869	หมู่ 7 ต.ทุ่งใหญ่	2	0	1	95	195	100	19,500	447	100-บ้านพักอาศัย 2ชั้น	ตึก	2	192	100	6,450	1,238,400	6	74,304	1,164,096	1,183,596	-	1,164,096	19,500	0.02
												448	100-บ้านพักอาศัย 1ชั้น	ไม้	2	108	100	6,450	696,600	33	647,838	48,762	48,762	-	48,762	-	-
2973	ส.ป.ก.4-01	-	4870	หมู่ 7 ต.ทุ่งใหญ่	2	0	1	80	180	100	18,000		-	-	-	-	-	-	-	-	-	-	18,000	-	-	18,000	0.02

หมายเหตุ : ลักษณะการใช้ประโยชน์ ๑. ประกอบเกษตรกรรม

๒. อยู่อาศัย

๓. อื่นๆ

๔. ทิ้งไว้ว่างเปล่าหรือไม่ได้ทำประโยชน์ตามควรแก่สภาพ

๕. ใช้ประโยชน์หลายประเภท

ราคาประเมินทุนทรัพย์ของที่ดินและสิ่งปลูกสร้าง

องค์การบริหารส่วนตำบลทุ่งใหญ่ อำเภอ โพธิ์ประทับช้าง จังหวัด พิจิตร

ที่	ประเภทที่ดิน	หน้าสำรวจ	เลขที่	สถานที่ตั้ง(หมู่ที่/ชุมชน/ตำบล)	ลักษณะการใช้ประโยชน์	ราคาประเมินทุนทรัพย์ของที่ดิน						คำนวณราคาประเมินทุนทรัพย์ของสิ่งปลูกสร้าง										รวมราคาประเมินของที่ดินและสิ่งปลูกสร้าง (บาท)	ราคาประเมินของที่ดินและสิ่งปลูกสร้างตามสัดส่วนการใช้ประโยชน์ (บาท)	หักมูลค่าฐานภาษีที่ได้รับยกเว้น (บาท)	คงเหลือราคาประเมินทุนทรัพย์ที่ต้องเสียภาษี (บาท)	อัตรากาษี (ร้อยละ)	
						จำนวนเนื้อที่ดิน			จำนวนเป็นตารางวา	ราคาประเมินต่อตารางวา (บาท)	รวมราคาประเมินที่ดิน (บาท)	ที่	ประเภทสิ่งปลูกสร้าง	ลักษณะสิ่งปลูกสร้าง	ลักษณะการใช้ประโยชน์	ขนาดพื้นที่สิ่งปลูกสร้าง (ตารางเมตร)	คิดเป็นสัดส่วนตามการใช้ประโยชน์ (ร้อยละ)	ราคาประเมินต่อตารางเมตร (บาท)	รวมราคาสิ่งปลูกสร้าง (บาท)	ค่าเสื่อม							ราคาประเมินหลังหักค่าเสื่อม (บาท)
						ไร่	งาน	ตร.ว.												อายุโรงเรือน (ปี)	คิดเป็นค่าเสื่อม (บาท)						
2974	ส.ป.ก.4-01	-	4871	หมู่ 7 ต.ทุ่งใหญ่	2	0	1	64	164	100	16,400	-	-	-	-	-	-	-	-	-	16,400	-	-	-	0.02		
2975	ส.ป.ก.4-01	-	4872	หมู่ 7 ต.ทุ่งใหญ่	2	0	1	18	118	100	11,800	449	100-บ้านพักอาศัย 2ชั้น	ครึ่งตึก/ครึ่งไม้	2	240	100	6,450	1,548,000	8	340,560	1,207,440	1,219,240	-	1,207,440	11,800	0.02
2976	ส.ป.ก.4-01	-	4873	หมู่ 7 ต.ทุ่งใหญ่	2	1	1	12	512	100	51,200	450	100-บ้านพักอาศัย 1ชั้น	ตึก	2	180	100	6,450	1,161,000	8	92,880	1,068,120	1,119,320	-	1,068,120	51,200	0.02
2977	ส.ป.ก.4-01	-	4874	หมู่ 7 ต.ทุ่งใหญ่	2	0	1	84	184	50	9,200	-	-	-	-	-	-	-	-	-	-	9,200	-	-	-	0.02	
2978	ส.ป.ก.4-01	-	4875	หมู่ 7 ต.ทุ่งใหญ่	2	0	2	15	215	100	21,500	-	-	-	-	-	-	-	-	-	-	21,500	-	-	-	0.02	
2979	ส.ป.ก.4-01	-	4876	หมู่ 7 ต.ทุ่งใหญ่	2	0	1	92	192	100	19,200	451	100-บ้านพักอาศัย 2ชั้น	ครึ่งตึก/ครึ่งไม้	2	192	100	6,450	1,238,400	23	1,052,640	185,760	204,960	-	185,760	19,200	0.02
2980	ส.ป.ก.4-01	-	4877	หมู่ 7 ต.ทุ่งใหญ่	2	1	3	38	738	100	73,800	-	-	-	-	-	-	-	-	-	-	73,800	-	-	73,800	0.02	
2981	ส.ป.ก.4-01	-	4878	หมู่ 7 ต.ทุ่งใหญ่	2	0	3	4	304	100	30,400	452	100-บ้านพักอาศัย 1ชั้น	ตึก	2	120	100	6,450	774,000	8	61,920	712,080	742,480	-	712,080	30,400	0.02
2982	ส.ป.ก.4-01	-	4879	หมู่ 7 ต.ทุ่งใหญ่	2	0	1	87	187	100	18,700	-	-	-	-	-	-	-	-	-	-	18,700	-	-	-	0.02	

หมายเหตุ : ลักษณะการใช้ประโยชน์ ๑. ประกอบเกษตรกรรม

๒. อยู่อาศัย

๓. อื่นๆ

๔. ทิ้งไว้ว่างเปล่าหรือไม่ได้ทำประโยชน์ตามควรแก่สภาพ

๕. ใช้ประโยชน์หลายประเภท

ราคาประเมินทุนทรัพย์ของที่ดินและสิ่งปลูกสร้าง

องค์การบริหารส่วนตำบลทุ่งใหญ่ อำเภอ โพธิ์ประทับช้าง จังหวัด พิจิตร

ที่	ประเภทที่ดิน	หน้าสำรวจ	เลขที่	สถานที่ตั้ง(หมู่ที่/ชุมชน/ตำบล)	ลักษณะการใช้ประโยชน์	ราคาประเมินทุนทรัพย์ของที่ดิน					คำนวณราคาประเมินทุนทรัพย์ของสิ่งปลูกสร้าง										รวมราคาประเมินของที่ดินและสิ่งปลูกสร้าง (บาท)	ราคาประเมินของที่ดินและสิ่งปลูกสร้างตามสัดส่วนการใช้ประโยชน์ (บาท)	หักมูลค่าฐานภาษีที่ได้รับยกเว้น (บาท)	คงเหลือราคาประเมินทุนทรัพย์ที่ต้องเสียภาษี (บาท)	อัตราภาษี (ร้อยละ)		
						จำนวนเนื้อที่ดิน			จำนวนเป็นตารางวา	ราคาประเมินต่อตารางวา (บาท)	รวมราคาประเมินที่ดิน (บาท)	ที่	ประเภทสิ่งปลูกสร้าง	ลักษณะสิ่งปลูกสร้าง	ลักษณะการใช้ประโยชน์	ขนาดพื้นที่สิ่งปลูกสร้าง (ตารางเมตร)	คิดเป็นสัดส่วนตามการใช้ประโยชน์ (ร้อยละ)	ราคาประเมินต่อตารางเมตร (บาท)	รวมราคาสิ่งปลูกสร้าง (บาท)	ค่าเสื่อม						ราคาประเมินหลังหักค่าเสื่อม (บาท)	
						ไร่	งาน	ตร.ว.												อายุโรงเรือน (ปี)							คิดเป็นค่าเสื่อม (บาท)
2983	ส.ป.ก.4-01	-	4880	หมู่ 7 ต.ทุ่งใหญ่	2	1	1	49	549	100	54,900	453	100-บ้านพักอาศัย 1ชั้น	ตึก	2	96	100	6,450	619,200	8	49,536	569,664	624,564	-	569,664	54,900	0.02
2984	ส.ป.ก.4-01	-	4881	หมู่ 7 ต.ทุ่งใหญ่	2	1	0	15	415	100	41,500	454	100-บ้านพักอาศัย 1ชั้น	ตึก	2	96	100	6,450	619,200	8	49,536	569,664	611,164	-	569,664	41,500	0.02
2985	ส.ป.ก.4-01	-	4881	หมู่ 8 ต.ทุ่งใหญ่	2	0	2	57	257	50	12,850	455	100-บ้านพักอาศัย 12ชั้น	ครึ่งตึก/ครึ่งไม้	2	2160	100	6,450	13,932,000	63	11,842,200	2,089,800	2,102,650	-	2,089,800	12,850	0.02
2986	ส.ป.ก.4-01	-	4882	หมู่ 7 ต.ทุ่งใหญ่	1	1	0	22	422	100	42,200	-	-	-	-	-	-	-	-	-	-	-	42,200	-	-	42,200	0.01
2987	ส.ป.ก.4-01	-	4883	หมู่ 7 ต.ทุ่งใหญ่	2	0	3	8	308	100	30,800	456	100-บ้านพักอาศัย 1ชั้น	ตึก	2	64	100	6,450	412,800	6	24,768	388,032	418,832	-	388,032	30,800	0.02
2988	ส.ป.ก.4-01	-	4884	หมู่ 7 ต.ทุ่งใหญ่	1	0	2	11	211	100	21,100	-	-	-	-	-	-	-	-	-	-	-	21,100	-	-	21,100	0.01
2989	ส.ป.ก.4-01	-	4885	หมู่ 7 ต.ทุ่งใหญ่	2	1	2	65	665	90	59,850	457	100-บ้านพักอาศัย 1ชั้น	ตึก	2	108	100	6,450	696,600	23	250,776	445,824	505,674	-	445,824	59,850	0.02
2990	ส.ป.ก.4-01	-	4886	หมู่ 7 ต.ทุ่งใหญ่	2	0	3	2	302	100	30,200	-	-	-	-	-	-	-	-	-	-	-	30,200	-	-	30,200	0.02
2991	ส.ป.ก.4-01	-	4887	หมู่ 7 ต.ทุ่งใหญ่	2	1	3	21	721	100	72,100	458	100-บ้านพักอาศัย 2ชั้น	ครึ่งตึก/ครึ่งไม้	2	128	100	6,450	825,600	12	313,728	511,872	583,972	-	511,872	72,100	0.02

หมายเหตุ : ลักษณะการใช้ประโยชน์ ๑. ประกอบเกษตรกรรม

๒. อยู่อาศัย

๓. อื่นๆ

๔. ทิ้งไว้ว่างเปล่าหรือไม่ได้ทำประโยชน์ตามควรแก่สภาพ

๕. ใช้ประโยชน์หลายประเภท

ราคาประเมินทุนทรัพย์ของที่ดินและสิ่งปลูกสร้าง

องค์การบริหารส่วนตำบลทุ่งใหญ่ อำเภอ โพธิ์ประทับช้าง จังหวัด พิจิตร

ที่	ประเภทที่ดิน	หน้าสำรวจ	เลขที่	สถานที่ตั้ง(หมู่ที่/ชุมชน/ตำบล)	ลักษณะการใช้ประโยชน์	ราคาประเมินทุนทรัพย์ของที่ดิน						คำนวณราคาประเมินทุนทรัพย์ของสิ่งปลูกสร้าง										รวมราคาประเมินของที่ดินและสิ่งปลูกสร้าง (บาท)	ราคาประเมินของที่ดินและสิ่งปลูกสร้างตามสัดส่วนการใช้ประโยชน์ (บาท)	หักมูลค่าฐานภาษีที่ได้รับยกเว้น (บาท)	คงเหลือราคาประเมินทุนทรัพย์ที่ต้องเสียภาษี (บาท)	อัตราภาษี (ร้อยละ)		
						จำนวนเนื้อที่ดิน			จำนวนเป็นตารางวา	ราคาประเมินต่อตารางวา (บาท)	รวมราคาประเมินที่ดิน (บาท)	ที่	ประเภทสิ่งปลูกสร้าง	ลักษณะสิ่งปลูกสร้าง	ลักษณะการใช้ประโยชน์	ขนาดพื้นที่สิ่งปลูกสร้าง (ตารางเมตร)	คิดเป็นสัดส่วนตามการใช้ประโยชน์ (ร้อยละ)	ราคาประเมินต่อตารางเมตร (บาท)	รวมราคาสิ่งปลูกสร้าง (บาท)	ค่าเสื่อม							ราคาประเมินหลังหักค่าเสื่อม (บาท)	
						ไร่	งาน	ตร.ว.												อายุโรงเรือน (ปี)	คิดเป็นค่าเสื่อม (บาท)							
2992	ส.ป.ก.4-01	-	4888	หมู่ 7 ต.ทุ่งใหญ่	2	0	2	90	290	75	21,750	-	-	-	-	-	-	-	-	-	-	-	-	21,750	-	-	-	0.02
2993	ส.ป.ก.4-01	-	4891	ต.ทุ่งใหญ่								-	-	-	-	-	-	-	-	-	-	-	-	-	-	-	-	-
2994	ส.ป.ก.4-01	-	4892	ต.ทุ่งใหญ่								-	-	-	-	-	-	-	-	-	-	-	-	-	-	-	-	-
2995	ส.ป.ก.4-01	-	4895	หมู่ 7 ต.ทุ่งใหญ่	1	0	0	94	94	100	9,400	-	-	-	-	-	-	-	-	-	-	-	-	9,400	-	-	9,400	0.01
2996	ส.ป.ก.4-01	-	4896	หมู่ 7 ต.ทุ่งใหญ่	1	0	1	2	102	100	10,200	-	-	-	-	-	-	-	-	-	-	-	-	10,200	-	-	10,200	0.01
2997	ส.ป.ก.4-01	-	4897	หมู่ 7 ต.ทุ่งใหญ่	1	0	2	13	213	100	21,300	-	-	-	-	-	-	-	-	-	-	-	-	21,300	-	-	21,300	0.01
2998	ส.ป.ก.4-01	-	4898	หมู่ 7 ต.ทุ่งใหญ่	2	0	0	93	93	100	9,300	459	100-บ้านพักอาศัย 1ชั้น	ไม้	2	48	100	6,450	309,600	13	170,280	139,320	148,620	-	139,320	9,300	0.02	
2999	ส.ป.ก.4-01	-	4899	หมู่ 7 ต.ทุ่งใหญ่	2	0	1	28	128	150	19,200	460	100-บ้านพักอาศัย 2ชั้น	ครึ่งตึก/ครึ่งไม้	2	240	100	6,450	1,548,000	28	1,315,800	232,200	251,400	-	232,200	19,200	0.02	
3000	ส.ป.ก.4-01	-	4900	หมู่ 7 ต.ทุ่งใหญ่	2	0	1	1	101	150	15,150	-	-	-	-	-	-	-	-	-	-	-	-	15,150	-	-	15,150	0.02

หมายเหตุ : ลักษณะการใช้ประโยชน์ ๑. ประกอบเกษตรกรรม

๒. อยู่อาศัย

๓. อื่นๆ

๔. ทิ้งไว้ว่างเปล่าหรือไม่ได้ทำประโยชน์ตามควรแก่สภาพ

๕. ใช้ประโยชน์หลายประเภท

ราคาประเมินทุนทรัพย์ของที่ดินและสิ่งปลูกสร้าง

องค์การบริหารส่วนตำบลทุ่งใหญ่ อำเภอ โพธิ์ประทับช้าง จังหวัด พิจิตร

ที่	ประเภทที่ดิน	หน้าสำรวจ	เลขที่	สถานที่ตั้ง(หมู่ที่/ชุมชน/ตำบล)	ลักษณะการใช้ประโยชน์	ราคาประเมินทุนทรัพย์ของที่ดิน					คำนวณราคาประเมินทุนทรัพย์ของสิ่งปลูกสร้าง										รวมราคาประเมินของที่ดินและสิ่งปลูกสร้าง (บาท)	ราคาประเมินของที่ดินและสิ่งปลูกสร้างตามสัดส่วนการใช้ประโยชน์ (บาท)	หักมูลค่าฐานภาษีที่ได้รับยกเว้น (บาท)	คงเหลือราคาประเมินทุนทรัพย์ที่ต้องเสียภาษี (บาท)	อัตราภาษี (ร้อยละ)		
						จำนวนเนื้อที่ดิน			จำนวนเป็นตารางวา	ราคาประเมินต่อตารางวา (บาท)	รวมราคาประเมินที่ดิน (บาท)	ที่	ประเภทสิ่งปลูกสร้าง	ลักษณะสิ่งปลูกสร้าง	ลักษณะการใช้ประโยชน์	ขนาดพื้นที่สิ่งปลูกสร้าง (ตารางเมตร)	คิดเป็นสัดส่วนตามการใช้ประโยชน์ (ร้อยละ)	ราคาประเมินต่อตารางเมตร (บาท)	รวมราคาสิ่งปลูกสร้าง (บาท)	ค่าเสื่อม						ราคาประเมินหลังหักค่าเสื่อม (บาท)	
						ไร่	งาน	ตร.ว.												อายุโรงเรือน (ปี)							คิดเป็นค่าเสื่อม (บาท)
3001	ส.ป.ก.4-01	-	4901	หมู่ 7 ต.ทุ่งใหญ่	2	1	2	29	629	100	62,900	461	100-บ้านพักอาศัย 1ชั้น	ครึ่งตึก/ครึ่งไม้	2	80	100	6,450	516,000	24	438,600	77,400	140,300	-	77,400	62,900	0.02
3002	ส.ป.ก.4-01	-	4902	หมู่ 14 ต.ทุ่งใหญ่	2	0	0	72	72	100	7,200	-	-	-	-	-	-	-	-	-	-	-	7,200	-	-	-	0.02
3003	ส.ป.ก.4-01	-	4903	หมู่ 14 ต.ทุ่งใหญ่	2	1	0	14	414	130	53,820	462	100-บ้านพักอาศัย 1ชั้น	ครึ่งตึก/ครึ่งไม้	2	100	100	6,450	645,000	33	548,250	96,750	150,570	-	96,750	53,820	0.02
3004	ส.ป.ก.4-01	-	4904	หมู่ 14 ต.ทุ่งใหญ่	2	1	1	80	580	95	55,100	463	100-บ้านพักอาศัย 2ชั้น	ครึ่งตึก/ครึ่งไม้	2	240	100	6,450	1,548,000	20	1,161,000	387,000	442,100	-	387,000	55,100	0.02
3005	ส.ป.ก.4-01	-	4905	หมู่ 14 ต.ทุ่งใหญ่	2	1	3	91	791	100	79,100	464	100-บ้านพักอาศัย 2ชั้น	ครึ่งตึก/ครึ่งไม้	2	192	100	6,450	1,238,400	53	1,052,640	185,760	264,860	-	185,760	79,100	0.02
3006	ส.ป.ก.4-01	-	4906	หมู่ 14 ต.ทุ่งใหญ่	1	2	0	57	857	80	68,560	-	-	-	-	-	-	-	-	-	-	-	68,560	-	-	68,560	0.01
					2	0	1	0	100	80	8,000	-	-	-	-	-	-	-	-	-	-	-	8,000	-	8,000	-	-
3007	ส.ป.ก.4-01	-	4907	หมู่ 14 ต.ทุ่งใหญ่	1	2	0	21	821	70	57,470	-	-	-	-	-	-	-	-	-	-	-	57,470	-	-	57,470	0.01
					2	0	1	40	140	70	9,800	465	100-บ้านพักอาศัย 1ชั้น	ตึก	2	72	100	6,450	464,400	33	260,064	204,336	214,136	-	204,336	9,800	0.02

หมายเหตุ : ลักษณะการใช้ประโยชน์ ๑. ประกอบเกษตรกรรม

๒. อยู่อาศัย

๓. อื่นๆ

๔. ทิ้งไว้ว่างเปล่าหรือไม่ได้ทำประโยชน์ตามควรแก่สภาพ

๕. ใช้ประโยชน์หลายประเภท

ราคาประเมินทุนทรัพย์ของที่ดินและสิ่งปลูกสร้าง

องค์การบริหารส่วนตำบลทุ่งใหญ่ อำเภอ โพธิ์ประทับช้าง จังหวัด พิจิตร

ที่	ประเภทที่ดิน	หน้าสำรวจ	เลขที่	สถานที่ตั้ง(หมู่ที่/ชุมชน/ตำบล)	ลักษณะการใช้ประโยชน์	ราคาประเมินทุนทรัพย์ของที่ดิน						คำนวณราคาประเมินทุนทรัพย์ของสิ่งปลูกสร้าง										รวมราคาประเมินของที่ดินและสิ่งปลูกสร้าง (บาท)	ราคาประเมินของที่ดินและสิ่งปลูกสร้างตามสัดส่วนการใช้ประโยชน์ (บาท)	หักมูลค่าฐานภาษีที่ได้รับยกเว้น (บาท)	คงเหลือราคาประเมินทุนทรัพย์ที่ต้องเสียภาษี (บาท)	อัตราภาษี (ร้อยละ)	
						จำนวนเนื้อที่ดิน			จำนวนเป็นตารางวา	ราคาประเมินต่อตารางวา (บาท)	รวมราคาประเมินที่ดิน (บาท)	ที่	ประเภทสิ่งปลูกสร้าง	ลักษณะสิ่งปลูกสร้าง	ลักษณะการใช้ประโยชน์	ขนาดพื้นที่สิ่งปลูกสร้าง (ตารางเมตร)	คิดเป็นสัดส่วนตามการใช้ประโยชน์ (ร้อยละ)	ราคาประเมินต่อตารางเมตร (บาท)	รวมราคาสิ่งปลูกสร้าง (บาท)	ค่าเสื่อม							ราคาประเมินหลังหักค่าเสื่อม (บาท)
						ไร่	งาน	ตร.ว.												อายุโรงเรือน (ปี)	คิดเป็นค่าเสื่อม (บาท)						
3008	ส.ป.ก.4-01	-	4908	หมู่ 14 ต.ทุ่งใหญ่	2	0	1	34	134	130	17,420	-	-	-	-	-	-	-	-	-	-	-	17,420	-	-	17,420	0.02
3009	ส.ป.ก.4-01	-	4909	หมู่ 14 ต.ทุ่งใหญ่	1	1	1	1	501	130	65,130	-	-	-	-	-	-	-	-	-	-	-	65,130	-	-	65,130	0.01
					2	0	0	90	90	130	11,700	466	100-บ้านพักอาศัย 1ชั้น	ครึ่งตึก/ครึ่งไม้	2	150	100	6,450	967,500	12	367,650	599,850	611,550	-	599,850	11,700	0.02
					3	0	0	10	10	130	1,300	467	100-บ้านพักอาศัย 1ชั้น	ตึก	3	15	100	6,450	96,750	6	5,805	90,945	92,245	-	-	92,245	0.3
												468	100-บ้านพักอาศัย 1ชั้น	ตึก	3	24	100	6,450	154,800	10	15,480	139,320	139,320	-	-	139,320	0.3
3010	ส.ป.ก.4-01	-	4910	หมู่ 14 ต.ทุ่งใหญ่	2	0	3	62	362	130	47,060	-	-	-	-	-	-	-	-	-	-	-	47,060	-	-	-	0.02
3011	ส.ป.ก.4-01	-	4911	หมู่ 14 ต.ทุ่งใหญ่	2	0	2	76	276	130	35,880	-	-	-	-	-	-	-	-	-	-	-	35,880	-	-	-	0.02
3012	ส.ป.ก.4-01	-	4912	หมู่ 14 ต.ทุ่งใหญ่	2	0	1	47	147	150	22,050	-	-	-	-	-	-	-	-	-	-	-	22,050	-	-	-	0.02
3013	ส.ป.ก.4-01	-	4913	หมู่ 14 ต.ทุ่งใหญ่	2	0	0	96	96	100	9,600	469	100-บ้านพักอาศัย 1ชั้น	-	2	96	100	6,450	619,200	6	-	619,200	628,800	-	619,200	9,600	0.02

หมายเหตุ : ลักษณะการใช้ประโยชน์ ๑. ประกอบเกษตรกรรม

๒. อยู่อาศัย

๓. อื่นๆ

๔. ทิ้งไว้ว่างเปล่าหรือไม่ได้ทำประโยชน์ตามควรแก่สภาพ

๕. ใช้ประโยชน์หลายประเภท

ราคาประเมินทุนทรัพย์ของที่ดินและสิ่งปลูกสร้าง

องค์การบริหารส่วนตำบลทุ่งใหญ่ อำเภอ โพธิ์ประทับช้าง จังหวัด พิจิตร

ที่	ประเภทที่ดิน	หน้าสำรวจ	เลขที่	สถานที่ตั้ง(หมู่ที่/ชุมชน/ตำบล)	ลักษณะการใช้ประโยชน์	ราคาประเมินทุนทรัพย์ของที่ดิน						คำนวณราคาประเมินทุนทรัพย์ของสิ่งปลูกสร้าง										รวมราคาประเมินของที่ดินและสิ่งปลูกสร้าง (บาท)	ราคาประเมินของที่ดินและสิ่งปลูกสร้างตามสัดส่วนการใช้ประโยชน์ (บาท)	หักมูลค่าฐานภาษีที่ได้รับยกเว้น (บาท)	คงเหลือราคาประเมินทุนทรัพย์ที่ต้องเสียภาษี (บาท)	อัตราภาษี (ร้อยละ)	
						จำนวนเนื้อที่ดิน			จำนวนเป็นตารางวา	ราคาประเมินต่อตารางวา (บาท)	รวมราคาประเมินที่ดิน (บาท)	ที่	ประเภทสิ่งปลูกสร้าง	ลักษณะสิ่งปลูกสร้าง	ลักษณะการใช้ประโยชน์	ขนาดพื้นที่สิ่งปลูกสร้าง (ตารางเมตร)	คิดเป็นสัดส่วนตามการใช้ประโยชน์ (ร้อยละ)	ราคาประเมินต่อตารางเมตร (บาท)	รวมราคาสิ่งปลูกสร้าง (บาท)	ค่าเสื่อม							ราคาประเมินหลังหักค่าเสื่อม (บาท)
						ไร่	งาน	ตร.ว.												อายุโรงเรือน (ปี)	คิดเป็นค่าเสื่อม (บาท)						
3014	ส.ป.ก.4-01	-	4914	หมู่ 14 ต.ทุ่งใหญ่	2	0	1	29	129	150	19,350	-	-	-	-	-	-	-	-	-	19,350	-	19,350	-	-		
					3	0	0	2	2	150	300	470	100-บ้านพักอาศัย 1ชั้น	ตึก	3	6.25	100	6,450	40,313	3	1,209	39,103	39,403	-	-	39,403	0.3
3015	ส.ป.ก.4-01	-	4915	หมู่ 14 ต.ทุ่งใหญ่	2	0	2	65	265	150	39,750	-	-	-	-	-	-	-	-	-	39,750	-	-	-	0.02		
3016	ส.ป.ก.4-01	-	4916	หมู่ 14 ต.ทุ่งใหญ่	2	1	0	60	460	100	46,000	471	100-บ้านพักอาศัย 1ชั้น	ตึก	2	80	100	6,450	516,000	14	92,880	423,120	469,120	-	-	469,120	0.02
3017	ส.ป.ก.4-01	-	4917	หมู่ 14 ต.ทุ่งใหญ่	2	0	1	96	196	100	19,600	-	-	-	-	-	-	-	-	-	19,600	-	-	19,600	0.02		
3018	ส.ป.ก.4-01	-	4918	หมู่ 14 ต.ทุ่งใหญ่	2	0	2	11	211	100	21,100	-	-	-	-	-	-	-	-	-	21,100	-	-	-	0.02		
3019	ส.ป.ก.4-01	-	4919	หมู่ 14 ต.ทุ่งใหญ่	2	0	3	49	349	100	34,900	472	100-บ้านพักอาศัย 1ชั้น	ตึก	2	80	100	6,450	516,000	5	25,800	490,200	525,100	-	490,200	34,900	0.02
3020	ส.ป.ก.4-01	-	4920	หมู่ 17 ต.ทุ่งใหญ่	2	0	2	9	209	150	31,350	-	-	-	-	-	-	-	-	-	31,350	-	-	31,350	0.02		
3021	ส.ป.ก.4-01	-	4921	หมู่ 6 ต.ทุ่งใหญ่	2	0	3	74	374	100	37,400	473	100-บ้านพักอาศัย 1ชั้น	ไม้	2	140	100	6,450	903,000	36	839,790	63,210	100,610	-	-	100,610	0.02

หมายเหตุ : ลักษณะการใช้ประโยชน์ ๑. ประกอบเกษตรกรรม

๒. อยู่อาศัย

๓. อื่นๆ

๔. ทิ้งไว้ว่างเปล่าหรือไม่ได้ทำประโยชน์ตามควรแก่สภาพ

๕. ใช้ประโยชน์หลายประเภท

ราคาประเมินทุนทรัพย์ของที่ดินและสิ่งปลูกสร้าง

องค์การบริหารส่วนตำบลทุ่งใหญ่ อำเภอ โพธิ์ประทับช้าง จังหวัด พิจิตร

ที่	ประเภทที่ดิน	หน้าสำรวจ	เลขที่	สถานที่ตั้ง(หมู่ที่/ชุมชน/ตำบล)	ลักษณะการใช้ประโยชน์	ราคาประเมินทุนทรัพย์ของที่ดิน					คำนวณราคาประเมินทุนทรัพย์ของสิ่งปลูกสร้าง										รวมราคาประเมินของที่ดินและสิ่งปลูกสร้าง (บาท)	ราคาประเมินของที่ดินและสิ่งปลูกสร้างตามสัดส่วนการใช้ประโยชน์ (บาท)	หักมูลค่าฐานภาษีที่ได้รับยกเว้น (บาท)	คงเหลือราคาประเมินทุนทรัพย์ที่ต้องเสียภาษี (บาท)	อัตรากาษี (ร้อยละ)		
						จำนวนเนื้อที่ดิน			จำนวนเป็นตารางวา	ราคาประเมินต่อตารางวา (บาท)	รวมราคาประเมินที่ดิน (บาท)	ที่	ประเภทสิ่งปลูกสร้าง	ลักษณะสิ่งปลูกสร้าง	ลักษณะการใช้ประโยชน์	ขนาดพื้นที่สิ่งปลูกสร้าง (ตารางเมตร)	คิดเป็นสัดส่วนตามการใช้ประโยชน์ (ร้อยละ)	ราคาประเมินต่อตารางเมตร (บาท)	รวมราคาสิ่งปลูกสร้าง (บาท)	ค่าเสื่อม						ราคาประเมินหลังหักค่าเสื่อม (บาท)	
						ไร่	งาน	ตร.ว.												อายุโรงเรือน (ปี)							คิดเป็นค่าเสื่อม (บาท)
3022	ส.ป.ก.4-01	-	4922	หมู่ 6 ต.ทุ่งใหญ่	2	0	1	88	188	100	18,800	474	100-บ้านพักอาศัย 1ชั้น	ตึก	2	96	100	6,450	619,200	8	49,536	569,664	588,464	-	569,664	18,800	0.02
3023	ส.ป.ก.4-01	-	4923	หมู่ 6 ต.ทุ่งใหญ่	2	0	1	5	105	100	10,500	475	100-บ้านพักอาศัย 1ชั้น	ครึ่งตึก/ครึ่งไม้	2	60	100	6,450	387,000	11	131,580	255,420	265,920	-	255,420	10,500	0.02
3024	ส.ป.ก.4-01	-	4924	หมู่ 6 ต.ทุ่งใหญ่	2	0	1	3	103	100	10,300	476	100-บ้านพักอาศัย 1ชั้น	ไม้	2	25	100	6,450	161,250	16	116,100	45,150	55,450	-	-	55,450	0.02
3025	ส.ป.ก.4-01	-	4925	หมู่ 6 ต.ทุ่งใหญ่	2	0	1	1	101	100	10,100	477	100-บ้านพักอาศัย 1ชั้น	ไม้	2	60	100	6,450	387,000	25	359,910	27,090	37,190	-	-	37,190	0.02
3026	ส.ป.ก.4-01	-	4926	หมู่ 6 ต.ทุ่งใหญ่	2	0	1	4	104	100	10,400		-	-	-	-	-	-	-	-	-	-	10,400	-	-	10,400	0.02
3027	ส.ป.ก.4-01	-	4927	หมู่ 6 ต.ทุ่งใหญ่	2	0	3	61	361	100	36,100	478	100-บ้านพักอาศัย 1ชั้น	ตึก	2	72	100	6,450	464,400	11	55,728	408,672	444,772	-	408,672	36,100	0.02
3028	ส.ป.ก.4-01	-	4928	หมู่ 6 ต.ทุ่งใหญ่	2	0	1	97	197	150	29,550		-	-	-	-	-	-	-	-	-	-	29,550	-	-	-	0.02
3029	ส.ป.ก.4-01	-	4929	หมู่ 6 ต.ทุ่งใหญ่	2	1	0	98	498	100	49,800	479	100-บ้านพักอาศัย 1ชั้น	ครึ่งตึก/ครึ่งไม้	2	128	100	6,450	825,600	28	701,760	123,840	173,640	-	123,840	49,800	0.02
3030	ส.ป.ก.4-01	-	4930	หมู่ 6 ต.ทุ่งใหญ่	2	2	2	0	1000	90	90,000		-	-	-	-	-	-	-	-	-	-	90,000	-	-	-	0.02

หมายเหตุ : ลักษณะการใช้ประโยชน์ ๑. ประกอบเกษตรกรรม

๒. อยู่อาศัย

๓. อื่นๆ

๔. ทิ้งไว้ว่างเปล่าหรือไม่ได้ทำประโยชน์ตามควรแก่สภาพ

๕. ใช้ประโยชน์หลายประเภท

ราคาประเมินทุนทรัพย์ของที่ดินและสิ่งปลูกสร้าง

องค์การบริหารส่วนตำบลทุ่งใหญ่ อำเภอ โพธิ์ประทับช้าง จังหวัด พิจิตร

ที่	ประเภทที่ดิน	หน้าสำรวจ	เลขที่	สถานที่ตั้ง(หมู่ที่/ชุมชน/ตำบล)	ลักษณะการใช้ประโยชน์	ราคาประเมินทุนทรัพย์ของที่ดิน					คำนวณราคาประเมินทุนทรัพย์ของสิ่งปลูกสร้าง										รวมราคาประเมินของที่ดินและสิ่งปลูกสร้าง (บาท)	ราคาประเมินของที่ดินและสิ่งปลูกสร้างตามสัดส่วนการใช้ประโยชน์ (บาท)	หักมูลค่าฐานภาษีที่ได้รับยกเว้น (บาท)	คงเหลือราคาประเมินที่ต้องเสียภาษี (บาท)	อัตราภาษี (ร้อยละ)		
						จำนวนเนื้อที่ดิน			จำนวนเป็นตารางวา	ราคาประเมินต่อตารางวา (บาท)	รวมราคาประเมินที่ดิน (บาท)	ที่	ประเภทสิ่งปลูกสร้าง	ลักษณะสิ่งปลูกสร้าง	ลักษณะการใช้ประโยชน์	ขนาดพื้นที่สิ่งปลูกสร้าง (ตารางเมตร)	คิดเป็นสัดส่วนตามการใช้ประโยชน์ (ร้อยละ)	ราคาประเมินต่อตารางเมตร (บาท)	รวมราคาสิ่งปลูกสร้าง (บาท)	ค่าเสื่อม						ราคาประเมินหลังหักค่าเสื่อม (บาท)	
						ไร่	งาน	ตร.ว.												อายุโรงเรือน (ปี)							คิดเป็นค่าเสื่อม (บาท)
3031	ส.ป.ก.4-01	-	4931	หมู่ 18 ต.ทุ่งใหญ่	2	0	0	85	85	150	12,750	-	-	-	-	-	-	-	-	-	12,750	-	-	12,750	0.02		
3032	ส.ป.ก.4-01	-	4932	หมู่ 6 ต.ทุ่งใหญ่	2	0	0	73	73	150	10,950	-	-	-	-	-	-	-	-	-	10,950	-	-	-	0.02		
3033	ส.ป.ก.4-01	-	4933	หมู่ 6 ต.ทุ่งใหญ่	2	0	1	14	114	150	17,100	480	100-บ้านพักอาศัย 1ชั้น	ตึก	2	80	100	6,450	516,000	45	392,160	123,840	140,940	-	123,840	17,100	0.02
3034	ส.ป.ก.4-01	-	4934	หมู่ 6 ต.ทุ่งใหญ่	2	0	1	14	114	100	11,400	-	-	-	-	-	-	-	-	-	11,400	-	11,400	-	-		
					3	0	0	9	9	100	900	481	504-โรงจอดรถ 1ชั้น	ตึก	3	36	100	2,400	86,400	25	34,560	51,840	52,740	-	-	52,740	0.3
3035	ส.ป.ก.4-01	-	4935	หมู่ 6 ต.ทุ่งใหญ่	2	0	2	27	227	150	34,050	482	100-บ้านพักอาศัย 1ชั้น	ไม้	2	100	100	6,450	645,000	9	225,750	419,250	453,300	-	-	453,300	0.02
3036	ส.ป.ก.4-01	-	4936	หมู่ 6 ต.ทุ่งใหญ่	2	0	2	7	207	100	20,700	-	-	-	-	-	-	-	-	-	20,700	-	-	20,700	0.02		
3037	ส.ป.ก.4-01	-	4937	หมู่ 6 ต.ทุ่งใหญ่	2	1	0	90	490	100	49,000	483	100-บ้านพักอาศัย 2ชั้น	ครึ่งตึก/ครึ่งไม้	2	280	100	6,450	1,806,000	23	1,535,100	270,900	319,900	-	-	319,900	0.02
3038	ส.ป.ก.4-01	-	4938	หมู่ 6 ต.ทุ่งใหญ่	2	0	1	25	125	100	12,500	484	100-บ้านพักอาศัย 2ชั้น	ครึ่งตึก/ครึ่งไม้	2	224	100	6,450	1,444,800	65	1,228,080	216,720	229,220	-	216,720	12,500	0.02

หมายเหตุ : ลักษณะการใช้ประโยชน์ ๑. ประกอบเกษตรกรรม

๒. อยู่อาศัย

๓. อื่นๆ

๔. ทิ้งไว้ว่างเปล่าหรือไม่ได้ทำประโยชน์ตามควรแก่สภาพ

๕. ใช้ประโยชน์หลายประเภท

ราคาประเมินทุนทรัพย์ของที่ดินและสิ่งปลูกสร้าง

องค์การบริหารส่วนตำบลทุ่งใหญ่ อำเภอ โพธิ์ประทับช้าง จังหวัด พิจิตร

ที่	ประเภทที่ดิน	หน้าสำรวจ	เลขที่	สถานที่ตั้ง(หมู่ที่/ชุมชน/ตำบล)	ลักษณะการใช้ประโยชน์	ราคาประเมินทุนทรัพย์ของที่ดิน					คำนวณราคาประเมินทุนทรัพย์ของสิ่งปลูกสร้าง										รวมราคาประเมินของที่ดินและสิ่งปลูกสร้าง (บาท)	ราคาประเมินของที่ดินและสิ่งปลูกสร้างตามสัดส่วนการใช้ประโยชน์ (บาท)	หักมูลค่าฐานภาษีที่ได้รับยกเว้น (บาท)	คงเหลือราคาประเมินทุนทรัพย์ที่ต้องเสียภาษี (บาท)	อัตราภาษี (ร้อยละ)		
						จำนวนเนื้อที่ดิน			จำนวนเป็นตารางวา	ราคาประเมินต่อตารางวา (บาท)	รวมราคาประเมินที่ดิน (บาท)	ที่	ประเภทสิ่งปลูกสร้าง	ลักษณะสิ่งปลูกสร้าง	ลักษณะการใช้ประโยชน์	ขนาดพื้นที่สิ่งปลูกสร้าง (ตารางเมตร)	คิดเป็นสัดส่วนตามการใช้ประโยชน์ (ร้อยละ)	ราคาประเมินต่อตารางเมตร (บาท)	รวมราคาสิ่งปลูกสร้าง (บาท)	ค่าเสื่อม						ราคาประเมินหลังหักค่าเสื่อม (บาท)	
						ไร่	งาน	ตร.ว.												อายุโรงเรือน (ปี)							คิดเป็นค่าเสื่อม (บาท)
3039	ส.ป.ก.4-01	-	4939	หมู่ 6 ต.ทุ่งใหญ่	2	0	1	12	112	100	11,200	485	100-บ้านพักอาศัย 2ชั้น	ครึ่งตึก/ครึ่งไม้	2	224	100	6,450	1,444,800	27	1,228,080	216,720	227,920	-	-	227,920	0.02
3040	ส.ป.ก.4-01	-	4940	หมู่ 6 ต.ทุ่งใหญ่	2	0	2	0	200	100	20,000	486	100-บ้านพักอาศัย 1ชั้น	ตึก	2	120	100	6,450	774,000	8	61,920	712,080	732,080	-	712,080	20,000	0.02
3041	ส.ป.ก.4-01	-	4941	หมู่ 6 ต.ทุ่งใหญ่	2	0	2	50	250	100	25,000	-	-	-	-	-	-	-	-	-	-	25,000	-	-	25,000	0.02	
3042	ส.ป.ก.4-01	-	4942	หมู่ 6 ต.ทุ่งใหญ่	2	0	3	6	306	100	30,600	487	100-บ้านพักอาศัย 2ชั้น	ครึ่งตึก/ครึ่งไม้	2	224	100	6,450	1,444,800	55	1,228,080	216,720	247,320	-	216,720	30,600	0.02
3043	ส.ป.ก.4-01	-	4943	หมู่ 6 ต.ทุ่งใหญ่	2	0	3	99	399	150	59,850	488	100-บ้านพักอาศัย 2ชั้น	ครึ่งตึก/ครึ่งไม้	2	224	100	6,450	1,444,800	5	144,480	1,300,320	1,360,170	-	1,300,320	59,850	0.02
3044	ส.ป.ก.4-01	-	4944	หมู่ 6 ต.ทุ่งใหญ่	2	0	3	23	323	100	32,300	489	100-บ้านพักอาศัย 2ชั้น	ครึ่งตึก/ครึ่งไม้	2	224	100	6,450	1,444,800	28	1,228,080	216,720	249,020	-	216,720	32,300	0.02
3045	ส.ป.ก.4-01	-	4945	หมู่ 6 ต.ทุ่งใหญ่	2	0	3	3	303	100	30,300	490	100-บ้านพักอาศัย 1ชั้น	ไม้	2	120	100	6,450	774,000	35	719,820	54,180	84,480	-	54,180	30,300	0.02
3046	ส.ป.ก.4-01	-	4946	หมู่ 6 ต.ทุ่งใหญ่	2	0	1	86	186	100	18,600	491	100-บ้านพักอาศัย 1ชั้น	ตึก	2	120	100	6,450	774,000	15	154,800	619,200	637,800	-	619,200	18,600	0.02
3047	ส.ป.ก.4-01	-	4947	หมู่ 6 ต.ทุ่งใหญ่	2	0	1	68	168	100	16,800	-	-	-	-	-	-	-	-	-	-	16,800	-	-	-	0.02	

หมายเหตุ : ลักษณะการใช้ประโยชน์ ๑. ประกอบเกษตรกรรม

๒. อยู่อาศัย

๓. อื่นๆ

๔. ทิ้งไว้ว่างเปล่าหรือไม่ได้ทำประโยชน์ตามควรแก่สภาพ

๕. ใช้ประโยชน์หลายประเภท

ราคาประเมินทุนทรัพย์ของที่ดินและสิ่งปลูกสร้าง

องค์การบริหารส่วนตำบลทุ่งใหญ่ อำเภอ โพธิ์ประทับช้าง จังหวัด พิจิตร

ที่	ประเภทที่ดิน	หน้าสำรวจ	เลขที่	สถานที่ตั้ง(หมู่ที่/ชุมชน/ตำบล)	ลักษณะการใช้ประโยชน์	ราคาประเมินทุนทรัพย์ของที่ดิน						คำนวณราคาประเมินทุนทรัพย์ของสิ่งปลูกสร้าง										รวมราคาประเมินของที่ดินและสิ่งปลูกสร้าง (บาท)	ราคาประเมินของที่ดินและสิ่งปลูกสร้างตามสัดส่วนการใช้ประโยชน์ (บาท)	หักมูลค่าฐานภาษีที่ได้รับยกเว้น (บาท)	คงเหลือราคาประเมินทุนทรัพย์ที่ต้องเสียภาษี (บาท)	อัตราภาษี (ร้อยละ)	
						จำนวนเนื้อที่ดิน			จำนวนเป็นตารางวา	ราคาประเมินต่อตารางวา (บาท)	รวมราคาประเมินที่ดิน (บาท)	ที่	ประเภทสิ่งปลูกสร้าง	ลักษณะสิ่งปลูกสร้าง	ลักษณะการใช้ประโยชน์	ขนาดพื้นที่สิ่งปลูกสร้าง (ตารางเมตร)	คิดเป็นสัดส่วนตามการใช้ประโยชน์ (ร้อยละ)	ราคาประเมินต่อตารางเมตร (บาท)	รวมราคาสิ่งปลูกสร้าง (บาท)	ค่าเสื่อม							ราคาประเมินหลังหักค่าเสื่อม (บาท)
						ไร่	งาน	ตร.ว.												อายุโรงเรือน (ปี)	คิดเป็นค่าเสื่อม (บาท)						
3048	ส.ป.ก.4-01	-	4948	หมู่ 6 ต.ทุ่งใหญ่	2	0	3	54	354	100	35,400	492	100-บ้านพักอาศัย 2ชั้น	ครึ่งตึก/ครึ่งไม้	2	168	100	6,450	1,083,600	28	921,060	162,540	197,940	-	162,540	35,400	0.02
3049	ส.ป.ก.4-01	-	4949	หมู่ 6 ต.ทุ่งใหญ่	2	0	2	69	269	100	26,900	493	100-บ้านพักอาศัย 1ชั้น	ไม้	2	48	100	6,450	309,600	11	139,320	170,280	197,180	-	170,280	26,900	0.02
3050	ส.ป.ก.4-01	-	4950	หมู่ 6 ต.ทุ่งใหญ่	2	0	0	73	73	100	7,300	494	100-บ้านพักอาศัย 1ชั้น	ไม้	2	48	100	6,450	309,600	11	139,320	170,280	177,580	-	170,280	7,300	0.02
3051	ส.ป.ก.4-01	-	4951	หมู่ 6 ต.ทุ่งใหญ่	2	0	2	94	294	100	29,400	495	100-บ้านพักอาศัย 1ชั้น	ไม้	2	60	100	6,450	387,000	45	359,910	27,090	56,490	-	27,090	29,400	0.02
3052	ส.ป.ก.4-01	-	4952	หมู่ 6 ต.ทุ่งใหญ่	2	0	1	11	111	100	11,100	496	100-บ้านพักอาศัย 1ชั้น	ครึ่งตึก/ครึ่งไม้	2	120	100	6,450	774,000	30	657,900	116,100	127,200	-	116,100	11,100	0.02
3053	ส.ป.ก.4-01	-	4953	หมู่ 6 ต.ทุ่งใหญ่	2	0	0	99	99	100	9,900	497	100-บ้านพักอาศัย 2ชั้น	ครึ่งตึก/ครึ่งไม้	2	240	100	6,450	1,548,000	31	1,315,800	232,200	242,100	-	232,200	9,900	0.02
3054	ส.ป.ก.4-01	-	4954	หมู่ 6 ต.ทุ่งใหญ่	1	0	3	70	370	150	55,500		-	-	-	-	-	-	-	-	-	-	55,500	-	-	55,500	0.01
					2	0	1	50	150	150	22,500		-	-	-	-	-	-	-	-	-	-	22,500	-	22,500	-	-
3055	ส.ป.ก.4-01	-	4955	หมู่ 6 ต.ทุ่งใหญ่	1	1	0	77	477	130	62,010		-	-	-	-	-	-	-	-	-	-	62,010	-	-	62,010	0.01

หมายเหตุ : ลักษณะการใช้ประโยชน์ ๑. ประกอบเกษตรกรรม

๒. อยู่อาศัย

๓. อื่นๆ

๔. ทิ้งไว้ว่างเปล่าหรือไม่ได้ทำประโยชน์ตามควรแก่สภาพ

๕. ใช้ประโยชน์หลายประเภท

ราคาประเมินทุนทรัพย์ของที่ดินและสิ่งปลูกสร้าง

องค์การบริหารส่วนตำบลทุ่งใหญ่ อำเภอ โพธิ์ประทับช้าง จังหวัด พิจิตร

ที่	ประเภทที่ดิน	หน้าสำรวจ	เลขที่	สถานที่ตั้ง(หมู่ที่/ชุมชน/ตำบล)	ลักษณะการใช้ประโยชน์	ราคาประเมินทุนทรัพย์ของที่ดิน					คำนวณราคาประเมินทุนทรัพย์ของสิ่งปลูกสร้าง										รวมราคาประเมินของที่ดินและสิ่งปลูกสร้าง (บาท)	ราคาประเมินของที่ดินและสิ่งปลูกสร้างตามสัดส่วนการใช้ประโยชน์ (บาท)	หักมูลค่าฐานภาษีที่ได้รับยกเว้น (บาท)	คงเหลือราคาประเมินทุนทรัพย์ที่ต้องเสียภาษี (บาท)	อัตรากาษี (ร้อยละ)		
						จำนวนเนื้อที่ดิน			จำนวนเป็นตารางวา	ราคาประเมินต่อตารางวา (บาท)	รวมราคาประเมินที่ดิน (บาท)	ที่	ประเภทสิ่งปลูกสร้าง	ลักษณะสิ่งปลูกสร้าง	ลักษณะการใช้ประโยชน์	ขนาดพื้นที่สิ่งปลูกสร้าง (ตารางเมตร)	คิดเป็นสัดส่วนตามการใช้ประโยชน์ (ร้อยละ)	ราคาประเมินต่อตารางเมตร (บาท)	รวมราคาสิ่งปลูกสร้าง (บาท)	ค่าเสื่อม						ราคาประเมินหลังหักค่าเสื่อม (บาท)	
						ไร่	งาน	ตร.ว.												อายุโรงเรือน (ปี)							คิดเป็นค่าเสื่อม (บาท)
3056	ส.ป.ก.4-01	-	4956	หมู่ 6 ต.ทุ่งใหญ่	2	0	3	37	337	130	43,810	498	100-บ้านพักอาศัย 1ชั้น	ตึก	2	84	100	6,450	541,800	21	173,376	368,424	412,234	-	-	412,234	0.02
3057	ส.ป.ก.4-01	-	4957	หมู่ 6 ต.ทุ่งใหญ่	2	0	3	35	335	100	33,500	499	100-บ้านพักอาศัย 2ชั้น	ครึ่งตึก/ครึ่งไม้	2	144	100	6,450	928,800	39	789,480	139,320	172,820	-	-	172,820	0.02
3058	ส.ป.ก.4-01	-	4958	หมู่ 6 ต.ทุ่งใหญ่	2	0	3	40	340	100	34,000		-	-	-	-	-	-	-	-	-	34,000	-	-	-	0.02	
3059	ส.ป.ก.4-01	-	4959	หมู่ 6 ต.ทุ่งใหญ่	2	0	0	61	61	100	6,100	500	100-บ้านพักอาศัย 1ชั้น	ตึก	2	60	100	6,450	387,000	11	46,440	340,560	346,660	-	340,560	6,100	0.02
3060	ส.ป.ก.4-01	-	4960	หมู่ 6 ต.ทุ่งใหญ่	2	0	0	86	86	100	8,600		-	-	-	-	-	-	-	-	-	8,600	-	-	-	0.02	
3061	ส.ป.ก.4-01	-	4961	หมู่ 6 ต.ทุ่งใหญ่	2	0	0	64	64	100	6,400		-	-	-	-	-	-	-	-	-	6,400	-	-	6,400	0.02	
3062	ส.ป.ก.4-01	-	4962	หมู่ 6 ต.ทุ่งใหญ่	2	0	2	83	283	100	28,300	501	100-บ้านพักอาศัย 1ชั้น	ไม้	2	120	100	6,450	774,000	25	719,820	54,180	82,480	-	54,180	28,300	0.02
3063	ส.ป.ก.4-01	-	4963	หมู่ 6 ต.ทุ่งใหญ่	2	0	1	96	196	50	9,800		-	-	-	-	-	-	-	-	-	9,800	-	-	9,800	0.02	
3064	ส.ป.ก.4-01	-	4964	หมู่ 6 ต.ทุ่งใหญ่	2	0	1	62	162	100	16,200	502	100-บ้านพักอาศัย 2ชั้น	ครึ่งตึก/ครึ่งไม้	2	120	100	6,450	774,000	6	108,360	665,640	681,840	-	-	681,840	0.02

หมายเหตุ : ลักษณะการใช้ประโยชน์ ๑. ประกอบเกษตรกรรม

๒. อยู่อาศัย

๓. อื่นๆ

๔. ทิ้งไว้ว่างเปล่าหรือไม่ได้ทำประโยชน์ตามควรแก่สภาพ

๕. ใช้ประโยชน์หลายประเภท

ราคาประเมินทุนทรัพย์ของที่ดินและสิ่งปลูกสร้าง

องค์การบริหารส่วนตำบลทุ่งใหญ่ อำเภอ โพธิ์ประทับช้าง จังหวัด พิจิตร

ที่	ประเภทที่ดิน	หน้าสำรวจ	เลขที่	สถานที่ตั้ง(หมู่ที่/ชุมชน/ตำบล)	ลักษณะการใช้ประโยชน์	ราคาประเมินทุนทรัพย์ของที่ดิน						คำนวณราคาประเมินทุนทรัพย์ของสิ่งปลูกสร้าง										รวมราคาประเมินของที่ดินและสิ่งปลูกสร้าง (บาท)	ราคาประเมินของที่ดินและสิ่งปลูกสร้างตามสัดส่วนการใช้ประโยชน์ (บาท)	หักมูลค่าฐานภาษีที่ได้รับยกเว้น (บาท)	คงเหลือราคาประเมินทุนทรัพย์ที่ต้องเสียภาษี (บาท)	อัตราภาษี (ร้อยละ)	
						จำนวนเนื้อที่ดิน			จำนวนเป็นตารางวา	ราคาประเมินต่อตารางวา (บาท)	รวมราคาประเมินที่ดิน (บาท)	ที่	ประเภทสิ่งปลูกสร้าง	ลักษณะสิ่งปลูกสร้าง	ลักษณะการใช้ประโยชน์	ขนาดพื้นที่สิ่งปลูกสร้าง (ตารางเมตร)	คิดเป็นสัดส่วนตามการใช้ประโยชน์ (ร้อยละ)	ราคาประเมินต่อตารางเมตร (บาท)	รวมราคาสิ่งปลูกสร้าง (บาท)	ค่าเสื่อม							ราคาประเมินหลังหักค่าเสื่อม (บาท)
						ไร่	งาน	ตร.ว.												อายุโรงเรือน (ปี)	คิดเป็นค่าเสื่อม (บาท)						
3065	ส.ป.ก.4-01	-	4965	หมู่ 6 ต.ทุ่งใหญ่	2	0	1	23	123	100	12,300	503	100-บ้านพักอาศัย 1ชั้น	ตึก	2	80	100	6,450	516,000	25	196,080	319,920	332,220	-	319,920	12,300	0.02
3066	ส.ป.ก.4-01	-	4966	หมู่ 6 ต.ทุ่งใหญ่	2	0	1	71	171	150	25,650	-	-	-	-	-	-	-	-	-	-	-	25,650	-	-	-	0.02
3067	ส.ป.ก.4-01	-	4967	หมู่ 6 ต.ทุ่งใหญ่	2	0	1	98	198	150	29,700	504	100-บ้านพักอาศัย 1ชั้น	ตึก	2	84	100	6,450	541,800	18	140,868	400,932	430,632	-	400,932	29,700	0.02
3068	ส.ป.ก.4-01	-	4968	หมู่ 6 ต.ทุ่งใหญ่	2	0	2	19	219	130	28,470	505	100-บ้านพักอาศัย 1ชั้น	ตึก	2	84	100	6,450	541,800	35	325,080	216,720	245,190	-	216,720	28,470	0.02
3069	ส.ป.ก.4-01	-	4969	หมู่ 6 ต.ทุ่งใหญ่	2	0	1	98	198	100	19,800	-	-	-	-	-	-	-	-	-	-	-	19,800	-	-	-	0.02
3070	ส.ป.ก.4-01	-	4970	หมู่ 6 ต.ทุ่งใหญ่	2	0	1	87	187	100	18,700	-	-	-	-	-	-	-	-	-	-	-	18,700	-	18,700	-	-
					3	0	0	8	8	100	800	506	100-บ้านพักอาศัย 1ชั้น	ตึก	3	30	100	6,450	193,500	25	77,400	116,100	116,900	-	-	116,900	0.3
3071	ส.ป.ก.4-01	-	4971	หมู่ 6 ต.ทุ่งใหญ่	2	0	0	92	92	100	9,200	-	-	-	-	-	-	-	-	-	-	-	9,200	-	-	-	0.02
3072	ส.ป.ก.4-01	-	4972	หมู่ 6 ต.ทุ่งใหญ่	2	0	0	81	81	100	8,100	507	100-บ้านพักอาศัย 1ชั้น	ตึก	2	48	100	6,450	309,600	6	18,576	291,024	299,124	-	291,024	8,100	0.02

หมายเหตุ : ลักษณะการใช้ประโยชน์ ๑. ประกอบเกษตรกรรม

๒. อยู่อาศัย

๓. อื่นๆ

๔. ทิ้งไว้ว่างเปล่าหรือไม่ได้ทำประโยชน์ตามควรแก่สภาพ

๕. ใช้ประโยชน์หลายประเภท

ราคาประเมินทุนทรัพย์ของที่ดินและสิ่งปลูกสร้าง

องค์การบริหารส่วนตำบลทุ่งใหญ่ อำเภอ โพธิ์ประทับช้าง จังหวัด พิจิตร

ที่	ประเภทที่ดิน	หน้าสำรวจ	เลขที่	สถานที่ตั้ง(หมู่ที่/ชุมชน/ตำบล)	ลักษณะการใช้ประโยชน์	ราคาประเมินทุนทรัพย์ของที่ดิน						คำนวณราคาประเมินทุนทรัพย์ของสิ่งปลูกสร้าง										รวมราคาประเมินของที่ดินและสิ่งปลูกสร้าง (บาท)	ราคาประเมินของที่ดินและสิ่งปลูกสร้างตามสัดส่วนการใช้ประโยชน์ (บาท)	หักมูลค่าฐานภาษีที่ได้รับยกเว้น (บาท)	คงเหลือราคาประเมินทุนทรัพย์ที่ต้องเสียภาษี (บาท)	อัตรากาษี (ร้อยละ)	
						จำนวนเนื้อที่ดิน			จำนวนเป็นตารางวา	ราคาประเมินต่อตารางวา (บาท)	รวมราคาประเมินที่ดิน (บาท)	ที่	ประเภทสิ่งปลูกสร้าง	ลักษณะสิ่งปลูกสร้าง	ลักษณะการใช้ประโยชน์	ขนาดพื้นที่สิ่งปลูกสร้าง (ตารางเมตร)	คิดเป็นสัดส่วนตามการใช้ประโยชน์ (ร้อยละ)	ราคาประเมินต่อตารางเมตร (บาท)	รวมราคาสิ่งปลูกสร้าง (บาท)	ค่าเสื่อม							ราคาประเมินหลังหักค่าเสื่อม (บาท)
						ไร่	งาน	ตร.ว.												อายุโรงเรือน (ปี)	คิดเป็นค่าเสื่อม (บาท)						
3073	ส.ป.ก.4-01	-	4973	หมู่ 6 ต.ทุ่งใหญ่	2	0	1	89	189	100	18,900	508	100-บ้านพักอาศัย 1ชั้น	ไม้	2	60	100	6,450	387,000	18	332,820	54,180	73,080	-	54,180	18,900	0.02
3074	ส.ป.ก.4-01	-	4974	หมู่ 6 ต.ทุ่งใหญ่	2	0	1	32	132	100	13,200	509	100-บ้านพักอาศัย 1ชั้น	ตึก	2	112	100	6,450	722,400	8	57,792	664,608	677,808	-	664,608	13,200	0.02
3075	ส.ป.ก.4-01	-	4975	หมู่ 6 ต.ทุ่งใหญ่	2	0	1	63	163	150	24,450	510	100-บ้านพักอาศัย 1ชั้น	ไม้	2	112	100	6,450	722,400	38	671,832	50,568	75,018	-	50,568	24,450	0.02
3076	ส.ป.ก.4-01	-	4976	หมู่ 6 ต.ทุ่งใหญ่	2	0	2	4	204	100	20,400	511	100-บ้านพักอาศัย 2ชั้น	ครึ่งตึก/ครึ่งไม้	2	192	100	6,450	1,238,400	28	1,052,640	185,760	206,160	-	185,760	20,400	0.02
3077	ส.ป.ก.4-01	-	4977	หมู่ 6 ต.ทุ่งใหญ่	2	0	0	70	70	100	7,000	-	-	-	-	-	-	-	-	-	-	-	7,000	-	-	7,000	0.02
3078	ส.ป.ก.4-01	-	4978	หมู่ 6 ต.ทุ่งใหญ่	2	0	0	84	84	100	8,400	512	100-บ้านพักอาศัย 1ชั้น	ไม้	2	40	100	6,450	258,000	21	239,940	18,060	26,460	-	18,060	8,400	0.02
3079	ส.ป.ก.4-01	-	4979	หมู่ 6 ต.ทุ่งใหญ่	2	0	2	34	234	100	23,400	513	100-บ้านพักอาศัย 2ชั้น	ครึ่งตึก/ครึ่งไม้	2	120	100	6,450	774,000	35	657,900	116,100	139,500	-	116,100	23,400	0.02
3080	ส.ป.ก.4-01	-	4980	หมู่ 6 ต.ทุ่งใหญ่	1	1	1	0	500	90	45,000	-	-	-	-	-	-	-	-	-	-	-	45,000	-	-	45,000	0.01
					2	0	2	0	200	90	18,000	514	100-บ้านพักอาศัย 1ชั้น	ตึก	2	30	100	6,450	193,500	5	9,675	183,825	201,825	-	-	201,825	0.02

หมายเหตุ : ลักษณะการใช้ประโยชน์ ๑. ประกอบเกษตรกรรม

๒. อยู่อาศัย

๓. อื่นๆ

๔. ทั้งไว้วางเปล่าหรือไม่ได้ทำประโยชน์ตามควรแก่สภาพ

๕. ใช้ประโยชน์หลายประเภท

ราคาประเมินทุนทรัพย์ของที่ดินและสิ่งปลูกสร้าง

องค์การบริหารส่วนตำบลทุ่งใหญ่ อำเภอ โพธิ์ประทับช้าง จังหวัด พิจิตร

ที่	ประเภทที่ดิน	หน้าสำรวจ	เลขที่	สถานที่ตั้ง(หมู่ที่/ชุมชน/ตำบล)	ลักษณะการใช้ประโยชน์	ราคาประเมินทุนทรัพย์ของที่ดิน					คำนวณราคาประเมินทุนทรัพย์ของสิ่งปลูกสร้าง										รวมราคาประเมินของที่ดินและสิ่งปลูกสร้าง (บาท)	ราคาประเมินของที่ดินและสิ่งปลูกสร้างตามสัดส่วนการใช้ประโยชน์ (บาท)	หักมูลค่าฐานภาษีที่ได้รับยกเว้น (บาท)	คงเหลือราคาประเมินทุนทรัพย์ที่ต้องเสียภาษี (บาท)	อัตราภาษี (ร้อยละ)		
						จำนวนเนื้อที่ดิน			จำนวนเป็นตารางวา	ราคาประเมินต่อตารางวา (บาท)	รวมราคาประเมินที่ดิน (บาท)	ที่	ประเภทสิ่งปลูกสร้าง	ลักษณะสิ่งปลูกสร้าง	ลักษณะการใช้ประโยชน์	ขนาดพื้นที่สิ่งปลูกสร้าง (ตารางเมตร)	คิดเป็นสัดส่วนตามการใช้ประโยชน์ (ร้อยละ)	ราคาประเมินต่อตารางเมตร (บาท)	รวมราคาสิ่งปลูกสร้าง (บาท)	ค่าเสื่อม						ราคาประเมินหลังหักค่าเสื่อม (บาท)	
						ไร่	งาน	ตร.ว.												อายุโรงเรือน (ปี)							คิดเป็นค่าเสื่อม (บาท)
3081	ส.ป.ก.4-01	-	4981	หมู่ 17 ต.ทุ่งใหญ่	2	0	1	21	121	100	12,100	515	100-บ้านพักอาศัย 1ชั้น	ครึ่งตึก/ครึ่งไม้	2	96	100	6,450	619,200	26	526,320	92,880	104,980	-	92,880	12,100	0.02
3082	ส.ป.ก.4-01	-	4982	หมู่ 17 ต.ทุ่งใหญ่	2	0	0	72	72	100	7,200	516	100-บ้านพักอาศัย 2ชั้น	ครึ่งตึก/ครึ่งไม้	2	192	100	6,450	1,238,400	25	1,052,640	185,760	192,960	-	185,760	7,200	0.02
3083	ส.ป.ก.4-01	-	4983	หมู่ 17 ต.ทุ่งใหญ่	2	0	0	54	54	100	5,400	517	100-บ้านพักอาศัย 1ชั้น	ตึก	2	80	100	6,450	516,000	12	72,240	443,760	449,160	-	-	449,160	0.02
3084	ส.ป.ก.4-01	-	4984	หมู่ 17 ต.ทุ่งใหญ่	2	0	0	63	63	100	6,300	518	100-บ้านพักอาศัย 1ชั้น	ตึก	2	100	100	6,450	645,000	12	90,300	554,700	561,000	-	554,700	6,300	0.02
3085	ส.ป.ก.4-01	-	4985	หมู่ 17 ต.ทุ่งใหญ่	2	0	2	4	204	100	20,400	519	100-บ้านพักอาศัย 1ชั้น	ตึก	2	120	100	6,450	774,000	35	464,400	309,600	330,000	-	309,600	20,400	0.02
3086	ส.ป.ก.4-01	-	4986	หมู่ 17 ต.ทุ่งใหญ่	2	0	0	79	79	100	7,900		-	-	-	-	-	-	-	-	-	-	7,900	-	-	-	0.02
3087	ส.ป.ก.4-01	-	4987	หมู่ 17 ต.ทุ่งใหญ่	2	0	1	1	101	100	10,100	520	100-บ้านพักอาศัย 1ชั้น	ตึก	2	96	100	6,450	619,200	25	247,680	371,520	381,620	-	371,520	10,100	0.02
3088	ส.ป.ก.4-01	-	4988	หมู่ 17 ต.ทุ่งใหญ่	2	0	3	36	336	100	33,600		-	-	-	-	-	-	-	-	-	-	33,600	-	-	-	0.02
3089	ส.ป.ก.4-01	-	4989	หมู่ 17 ต.ทุ่งใหญ่	2	0	3	53	353	150	52,950		-	-	-	-	-	-	-	-	-	-	52,950	-	52,950	-	-

หมายเหตุ : ลักษณะการใช้ประโยชน์ ๑. ประกอบเกษตรกรรม

๒. อยู่อาศัย

๓. อื่นๆ

๔. ทิ้งไว้ว่างเปล่าหรือไม่ได้ทำประโยชน์ตามควรแก่สภาพ

๕. ใช้ประโยชน์หลายประเภท

ราคาประเมินทุนทรัพย์ของที่ดินและสิ่งปลูกสร้าง

องค์การบริหารส่วนตำบลทุ่งใหญ่ อำเภอ โพธิ์ประทับช้าง จังหวัด พิจิตร

ที่	ประเภทที่ดิน	หน้าสำรวจ	เลขที่	สถานที่ตั้ง(หมู่ที่/ชุมชน/ตำบล)	ลักษณะการใช้ประโยชน์	ราคาประเมินทุนทรัพย์ของที่ดิน						คำนวณราคาประเมินทุนทรัพย์ของสิ่งปลูกสร้าง										รวมราคาประเมินของที่ดินและสิ่งปลูกสร้าง (บาท)	ราคาประเมินของที่ดินและสิ่งปลูกสร้างตามสัดส่วนการใช้ประโยชน์ (บาท)	หักมูลค่าฐานภาษีที่ได้รับยกเว้น (บาท)	คงเหลือราคาประเมินทุนทรัพย์ที่ต้องเสียภาษี (บาท)	อัตราภาษี (ร้อยละ)	
						จำนวนเนื้อที่ดิน			จำนวนเป็นตารางวา	ราคาประเมินต่อตารางวา (บาท)	รวมราคาประเมินที่ดิน (บาท)	ที่	ประเภทสิ่งปลูกสร้าง	ลักษณะสิ่งปลูกสร้าง	ลักษณะการใช้ประโยชน์	ขนาดพื้นที่สิ่งปลูกสร้าง (ตารางเมตร)	คิดเป็นสัดส่วนตามการใช้ประโยชน์ (ร้อยละ)	ราคาประเมินต่อตารางเมตร (บาท)	รวมราคาสิ่งปลูกสร้าง (บาท)	ค่าเสื่อม							ราคาประเมินหลังหักค่าเสื่อม (บาท)
						ไร่	งาน	ตร.ว.												อายุโรงเรือน (ปี)	คิดเป็นค่าเสื่อม (บาท)						
3090	ส.ป.ก.4-01	-	4990	หมู่ 17 ต.ทุ่งใหญ่	2	0	2	31	231	100	23,100	-	-	-	-	-	-	-	-	-	23,100	-	-	-	0.02		
3091	ส.ป.ก.4-01	-	4991	หมู่ 17 ต.ทุ่งใหญ่	2	0	1	10	110	100	11,000	-	-	-	-	-	-	-	-	-	11,000	-	-	11,000	0.02		
3092	ส.ป.ก.4-01	-	4992	หมู่ 17 ต.ทุ่งใหญ่	2	0	3	8	308	150	46,200	521	100-บ้านพักอาศัย 2ชั้น	ครึ่งตึก/ครึ่งไม้	2	240	100	6,450	1,548,000	35	1,315,800	232,200	278,400	-	232,200	46,200	0.02
					3	0	0	20	20	150	3,000	522	501-คลังสินค้า พื้นที่ไม่เกิน 300 ตารางเมตร 1ชั้น	ตึก	3	80	100	5,200	416,000	3	8,320	407,680	410,680	-	-	410,680	0.3
3093	ส.ป.ก.4-01	-	4993	หมู่ 17 ต.ทุ่งใหญ่	2	1	0	70	470	130	61,100	523	100-บ้านพักอาศัย 1ชั้น	ตึก	2	80	100	6,450	516,000	35	309,600	206,400	267,500	-	206,400	61,100	0.02
3094	ส.ป.ก.4-01	-	4994	หมู่ 17 ต.ทุ่งใหญ่	2	0	3	10	310	130	40,300	524	100-บ้านพักอาศัย 1ชั้น	ตึก	2	80	100	6,450	516,000	18	134,160	381,840	422,140	-	381,840	40,300	0.02
3095	ส.ป.ก.4-01	-	4995	หมู่ 17 ต.ทุ่งใหญ่	2	0	2	31	231	130	30,030	525	100-บ้านพักอาศัย 2ชั้น	ครึ่งตึก/ครึ่งไม้	2	128	100	6,450	825,600	35	701,760	123,840	153,870	-	123,840	30,030	0.02
3096	ส.ป.ก.4-01	-	4996	หมู่ 17 ต.ทุ่งใหญ่	2	0	2	89	289	150	43,350		-	-	-	-	-	-	-	-	-	43,350	-	-	43,350	0.02	
3097	ส.ป.ก.4-01	-	4997	หมู่ 17 ต.ทุ่งใหญ่	2	0	2	1	201	130	26,130	526	100-บ้านพักอาศัย 2ชั้น	ครึ่งตึก/ครึ่งไม้	2	160	100	6,450	1,032,000	25	877,200	154,800	180,930	-	154,800	26,130	0.02

หมายเหตุ : ลักษณะการใช้ประโยชน์ ๑. ประกอบเกษตรกรรม

๒. อยู่อาศัย

๓. อื่นๆ

๔. ทิ้งไว้ว่างเปล่าหรือไม่ได้ทำประโยชน์ตามควรแก่สภาพ

๕. ใช้ประโยชน์หลายประเภท

ราคาประเมินทุนทรัพย์ของที่ดินและสิ่งปลูกสร้าง

องค์การบริหารส่วนตำบลทุ่งใหญ่ อำเภอ โพธิ์ประทับช้าง จังหวัด พิจิตร

ที่	ประเภทที่ดิน	หน้าสำรวจ	เลขที่	สถานที่ตั้ง(หมู่ที่/ชุมชน/ตำบล)	ลักษณะการใช้ประโยชน์	ราคาประเมินทุนทรัพย์ของที่ดิน						คำนวณราคาประเมินทุนทรัพย์ของสิ่งปลูกสร้าง										รวมราคาประเมินของที่ดินและสิ่งปลูกสร้าง (บาท)	ราคาประเมินของที่ดินและสิ่งปลูกสร้างตามสัดส่วนการใช้ประโยชน์ (บาท)	หักมูลค่าฐานภาษีที่ได้รับยกเว้น (บาท)	คงเหลือราคาประเมินทุนทรัพย์ที่ต้องเสียภาษี (บาท)	อัตราภาษี (ร้อยละ)	
						จำนวนเนื้อที่ดิน			จำนวนเป็นตารางวา	ราคาประเมินต่อตารางวา (บาท)	รวมราคาประเมินที่ดิน (บาท)	ที่	ประเภทสิ่งปลูกสร้าง	ลักษณะสิ่งปลูกสร้าง	ลักษณะการใช้ประโยชน์	ขนาดพื้นที่สิ่งปลูกสร้าง (ตารางเมตร)	คิดเป็นสัดส่วนตามการใช้ประโยชน์ (ร้อยละ)	ราคาประเมินต่อตารางเมตร (บาท)	รวมราคาสิ่งปลูกสร้าง (บาท)	ค่าเสื่อม							ราคาประเมินหลังหักค่าเสื่อม (บาท)
						ไร่	งาน	ตร.ว.												อายุโรงเรือน (ปี)	คิดเป็นค่าเสื่อม (บาท)						
3098	ส.ป.ก.4-01	-	4998	หมู่ 17 ต.ทุ่งใหญ่	2	0	2	58	258	130	33,540	527	100-บ้านพักอาศัย 1ชั้น	ตึก	2	96	100	6,450	619,200	8	49,536	569,664	603,204	-	569,664	33,540	0.02
3099	ส.ป.ก.4-01	-	4999	หมู่ 17 ต.ทุ่งใหญ่	2	0	3	36	336	150	50,400	528	100-บ้านพักอาศัย 1ชั้น	ตึก	2	144	100	6,450	928,800	25	371,520	557,280	607,680	-	557,280	50,400	0.02
3100	ส.ป.ก.4-01	-	5000	หมู่ 17 ต.ทุ่งใหญ่	2	0	0	70	70	150	10,500	529	100-บ้านพักอาศัย 1ชั้น	ตึก	2	120	100	6,450	774,000	33	433,440	340,560	351,060	-	340,560	10,500	0.02
3101	ส.ป.ก.4-01	-	5001	หมู่ 17 ต.ทุ่งใหญ่	2	0	0	71	71	150	10,650	-	-	-	-	-	-	-	-	-	-	-	10,650	-	-	10,650	0.02
3102	ส.ป.ก.4-01	-	5002	หมู่ 17 ต.ทุ่งใหญ่	2	0	0	64	64	100	6,400	-	-	-	-	-	-	-	-	-	-	-	6,400	-	-	-	0.02
					3	0	0	12	12	100	1,200	530	504-โรงจอดรถ 1ชั้น	ตึก	3	48	100	2,400	115,200	18	29,952	85,248	86,448	-	-	86,448	0.3
3103	ส.ป.ก.4-01	-	5003	หมู่ 17 ต.ทุ่งใหญ่	2	0	2	77	277	150	41,550	531	100-บ้านพักอาศัย 2ชั้น	ครึ่งตึก/ครึ่งไม้	2	160	100	6,450	1,032,000	45	877,200	154,800	196,350	-	154,800	41,550	0.02
					3	0	0	23	23	150	3,450	532	504-โรงจอดรถ 1ชั้น	ตึก	3	36	100	2,400	86,400	25	34,560	51,840	55,290	-	-	55,290	0.3
												533	504-โรงจอดรถ 1ชั้น	ไม้	3	29.7	100	2,400	71,280	8	21,384	49,896	49,896	-	-	49,896	0.3

หมายเหตุ : ลักษณะการใช้ประโยชน์ ๑. ประกอบเกษตรกรรม

๒. อยู่อาศัย

๓. อื่นๆ

๔. ทิ้งไว้ว่างเปล่าหรือไม่ได้ทำประโยชน์ตามควรแก่สภาพ

๕. ใช้ประโยชน์หลายประเภท

ราคาประเมินทุนทรัพย์ของที่ดินและสิ่งปลูกสร้าง

องค์การบริหารส่วนตำบลทุ่งใหญ่ อำเภอ โพธิ์ประทับช้าง จังหวัด พิจิตร

ที่	ประเภทที่ดิน	หน้าสำรวจ	เลขที่	สถานที่ตั้ง(หมู่ที่/ชุมชน/ตำบล)	ลักษณะการใช้ประโยชน์	ราคาประเมินทุนทรัพย์ของที่ดิน						คำนวณราคาประเมินทุนทรัพย์ของสิ่งปลูกสร้าง										รวมราคาประเมินของที่ดินและสิ่งปลูกสร้าง (บาท)	ราคาประเมินของที่ดินและสิ่งปลูกสร้างตามสัดส่วนการใช้ประโยชน์ (บาท)	หักมูลค่าฐานภาษีที่ได้รับยกเว้น (บาท)	คงเหลือราคาประเมินทุนทรัพย์ที่ต้องเสียภาษี (บาท)	อัตรากาษี (ร้อยละ)	
						จำนวนเนื้อที่ดิน			จำนวนเป็นตารางวา	ราคาประเมินต่อตารางวา (บาท)	รวมราคาประเมินที่ดิน (บาท)	ที่	ประเภทสิ่งปลูกสร้าง	ลักษณะสิ่งปลูกสร้าง	ลักษณะการใช้ประโยชน์	ขนาดพื้นที่สิ่งปลูกสร้าง (ตารางเมตร)	คิดเป็นสัดส่วนตามการใช้ประโยชน์ (ร้อยละ)	ราคาประเมินต่อตารางเมตร (บาท)	รวมราคาสิ่งปลูกสร้าง (บาท)	ค่าเสื่อม							ราคาประเมินหลังหักค่าเสื่อม (บาท)
						ไร่	งาน	ตร.ว.												อายุโรงเรือน (ปี)	คิดเป็นค่าเสื่อม (บาท)						
3104	ส.ป.ก.4-01	-	5004	หมู่ 17 ต.ทุ่งใหญ่	2	0	2	11	211	150	31,650	534	100-บ้านพักอาศัย 2ชั้น	ครึ่งตึก/ครึ่งไม้	2	192	100	6,450	1,238,400	35	1,052,640	185,760	217,410	-	185,760	31,650	0.02
3105	ส.ป.ก.4-01	-	5005	หมู่ 17 ต.ทุ่งใหญ่	2	0	2	2	202	150	30,300	535	100-บ้านพักอาศัย 1ชั้น	ตึก	2	150	100	6,450	967,500	23	348,300	619,200	649,500	-	619,200	30,300	0.02
3106	ส.ป.ก.4-01	-	5006	หมู่ 17 ต.ทุ่งใหญ่	2	0	2	82	282	150	42,300	536	100-บ้านพักอาศัย 1ชั้น	ครึ่งตึก/ครึ่งไม้	2	96	100	6,450	619,200	55	526,320	92,880	135,180	-	92,880	42,300	0.02
3107	ส.ป.ก.4-01	-	5007	หมู่ 17 ต.ทุ่งใหญ่	2	0	1	93	193	150	28,950	-	-	-	-	-	-	-	-	-	-	-	28,950	-	-	-	0.02
3108	ส.ป.ก.4-01	-	5008	หมู่ 17 ต.ทุ่งใหญ่	2	0	1	85	185	150	27,750	537	100-บ้านพักอาศัย 2ชั้น	ครึ่งตึก/ครึ่งไม้	2	192	100	6,450	1,238,400	35	1,052,640	185,760	213,510	-	-	213,510	0.02
3109	ส.ป.ก.4-01	-	5009	หมู่ 17 ต.ทุ่งใหญ่	2	0	1	76	176	100	17,600	538	100-บ้านพักอาศัย 1ชั้น	ตึก	2	96	100	6,450	619,200	26	260,064	359,136	376,736	-	359,136	17,600	0.02
3110	ส.ป.ก.4-01	-	5010	หมู่ 17 ต.ทุ่งใหญ่	2	0	1	37	137	150	20,550	539	100-บ้านพักอาศัย 1ชั้น	ตึก	2	144	100	6,450	928,800	13	148,608	780,192	800,742	-	780,192	20,550	0.02
3111	ส.ป.ก.4-01	-	5011	หมู่ 17 ต.ทุ่งใหญ่	2	0	3	38	338	100	33,800	-	-	-	-	-	-	-	-	-	-	-	33,800	-	-	-	0.02
3112	ส.ป.ก.4-01	-	5012	หมู่ 6 ต.ทุ่งใหญ่	2	0	0	77	77	100	7,700	-	-	-	-	-	-	-	-	-	-	-	7,700	-	-	-	0.02

หมายเหตุ : ลักษณะการใช้ประโยชน์ ๑. ประกอบเกษตรกรรม

๒. อยู่อาศัย

๓. อื่นๆ

๔. ทิ้งไว้ว่างเปล่าหรือไม่ได้ทำประโยชน์ตามควรแก่สภาพ

๕. ใช้ประโยชน์หลายประเภท

ราคาประเมินทุนทรัพย์ของที่ดินและสิ่งปลูกสร้าง

องค์การบริหารส่วนตำบลทุ่งใหญ่ อำเภอ โพธิ์ประทับช้าง จังหวัด พิจิตร

ที่	ประเภทที่ดิน	หน้าสำรวจ	เลขที่	สถานที่ตั้ง(หมู่ที่/ชุมชน/ตำบล)	ลักษณะการใช้ประโยชน์	ราคาประเมินทุนทรัพย์ของที่ดิน						คำนวณราคาประเมินทุนทรัพย์ของสิ่งปลูกสร้าง										รวมราคาประเมินของที่ดินและสิ่งปลูกสร้าง (บาท)	ราคาประเมินของที่ดินและสิ่งปลูกสร้างตามสัดส่วนการใช้ประโยชน์ (บาท)	หักมูลค่าฐานภาษีที่ได้รับยกเว้น (บาท)	คงเหลือราคาประเมินทุนทรัพย์ที่ต้องเสียภาษี (บาท)	อัตรากาษี (ร้อยละ)	
						จำนวนเนื้อที่ดิน			จำนวนเป็นตารางวา	ราคาประเมินต่อตารางวา (บาท)	รวมราคาประเมินที่ดิน (บาท)	ที่	ประเภทสิ่งปลูกสร้าง	ลักษณะสิ่งปลูกสร้าง	ลักษณะการใช้ประโยชน์	ขนาดพื้นที่สิ่งปลูกสร้าง (ตารางเมตร)	คิดเป็นสัดส่วนตามการใช้ประโยชน์ (ร้อยละ)	ราคาประเมินต่อตารางเมตร (บาท)	รวมราคาสิ่งปลูกสร้าง (บาท)	ค่าเสื่อม							ราคาประเมินหลังหักค่าเสื่อม (บาท)
						ไร่	งาน	ตร.ว.												อายุโรงเรือน (ปี)	คิดเป็นค่าเสื่อม (บาท)						
3113	ส.ป.ก.4-01	-	5013	หมู่ 17 ต.ทุ่งใหญ่	2	0	1	41	141	150	21,150	-	-	-	-	-	-	-	-	-	21,150	-	21,150	-	-		
					3	0	0	5	5	150	750	540	100-บ้านพักอาศัย 1ชั้น	ตึก	3	18	100	6,450	116,100	13	18,576	97,524	98,274	-	-	98,274	0.3
3114	ส.ป.ก.4-01	-	5014	หมู่ 17 ต.ทุ่งใหญ่	2	0	1	45	145	150	21,750	541	100-บ้านพักอาศัย 2ชั้น	ครึ่งตึก/ครึ่งไม้	2	240	100	6,450	1,548,000	12	588,240	959,760	981,510	-	959,760	21,750	0.02
3115	ส.ป.ก.4-01	-	5015	หมู่ 17 ต.ทุ่งใหญ่	2	0	0	89	89	150	13,350	542	100-บ้านพักอาศัย 1ชั้น	ไม้	2	48	100	6,450	309,600	33	287,928	21,672	35,022	-	21,672	13,350	0.02
3116	ส.ป.ก.4-01	-	5016	หมู่ 6 ต.ทุ่งใหญ่	2	0	0	85	85	100	8,500	543	100-บ้านพักอาศัย 1ชั้น	ตึก	2	80	100	6,450	516,000	13	82,560	433,440	441,940	-	433,440	8,500	0.02
3117	ส.ป.ก.4-01	-	5017	หมู่ 17 ต.ทุ่งใหญ่	2	0	2	53	253	100	25,300	544	100-บ้านพักอาศัย 2ชั้น	ครึ่งตึก/ครึ่งไม้	2	240	100	6,450	1,548,000	43	1,315,800	232,200	257,500	-	232,200	25,300	0.02
3118	ส.ป.ก.4-01	-	5018	หมู่ 17 ต.ทุ่งใหญ่	2	0	1	44	144	150	21,600	-	-	-	-	-	-	-	-	-	-	21,600	-	-	21,600	0.02	
3119	ส.ป.ก.4-01	-	5019	หมู่ 6 ต.ทุ่งใหญ่	2	0	1	12	112	150	16,800	545	100-บ้านพักอาศัย 1ชั้น	ตึก	2	72	100	6,450	464,400	23	167,184	297,216	314,016	-	-	314,016	0.02
3120	ส.ป.ก.4-01	-	5020	หมู่ 6 ต.ทุ่งใหญ่	2	0	1	4	104	50	5,200	-	-	-	-	-	-	-	-	-	-	5,200	-	-	5,200	0.02	

หมายเหตุ : ลักษณะการใช้ประโยชน์ ๑. ประกอบเกษตรกรรม

๒. อยู่อาศัย

๓. อื่นๆ

๔. ทิ้งไว้ว่างเปล่าหรือไม่ได้ทำประโยชน์ตามควรแก่สภาพ

๕. ใช้ประโยชน์หลายประเภท

ราคาประเมินทุนทรัพย์ของที่ดินและสิ่งปลูกสร้าง

องค์การบริหารส่วนตำบลทุ่งใหญ่ อำเภอ โพธิ์ประทับช้าง จังหวัด พิจิตร

ที่	ประเภทที่ดิน	หน้าสำรวจ	เลขที่	สถานที่ตั้ง(หมู่ที่/ชุมชน/ตำบล)	ลักษณะการใช้ประโยชน์	ราคาประเมินทุนทรัพย์ของที่ดิน						คำนวณราคาประเมินทุนทรัพย์ของสิ่งปลูกสร้าง										รวมราคาประเมินของที่ดินและสิ่งปลูกสร้าง (บาท)	ราคาประเมินของที่ดินและสิ่งปลูกสร้างตามสัดส่วนการใช้ประโยชน์ (บาท)	หักมูลค่าฐานภาษีที่ได้รับยกเว้น (บาท)	คงเหลือราคาประเมินทุนทรัพย์ที่ต้องเสียภาษี (บาท)	อัตราภาษี (ร้อยละ)	
						จำนวนเนื้อที่ดิน			จำนวนเป็นตารางวา	ราคาประเมินต่อตารางวา (บาท)	รวมราคาประเมินที่ดิน (บาท)	ที่	ประเภทสิ่งปลูกสร้าง	ลักษณะสิ่งปลูกสร้าง	ลักษณะการใช้ประโยชน์	ขนาดพื้นที่สิ่งปลูกสร้าง (ตารางเมตร)	คิดเป็นสัดส่วนตามการใช้ประโยชน์ (ร้อยละ)	ราคาประเมินต่อตารางเมตร (บาท)	รวมราคาสิ่งปลูกสร้าง (บาท)	ค่าเสื่อม							ราคาประเมินหลังหักค่าเสื่อม (บาท)
						ไร่	งาน	ตร.ว.												อายุโรงเรือน (ปี)	คิดเป็นค่าเสื่อม (บาท)						
3121	ส.ป.ก.4-01	-	5021	หมู่ 18 ต.ทุ่งใหญ่	2	0	1	10	110	100	11,000	546	100-บ้านพักอาศัย 1ชั้น	ตึก	2	54	100	6,450	348,300	23	125,388	222,912	233,912	-	222,912	11,000	0.02
3122	ส.ป.ก.4-01	-	5022	หมู่ 18 ต.ทุ่งใหญ่	2	0	1	4	104	100	10,400	547	100-บ้านพักอาศัย 1ชั้น	ตึก	2	54	100	6,450	348,300	25	139,320	208,980	219,380	-	208,980	10,400	0.02
3123	ส.ป.ก.4-01	-	5023	หมู่ 18 ต.ทุ่งใหญ่	2	0	1	88	188	100	18,800	548	100-บ้านพักอาศัย 1ชั้น	ไม้	2	36	100	6,450	232,200	25	215,946	16,254	35,054	-	16,254	18,800	0.02
3124	ส.ป.ก.4-01	-	5024	หมู่ 18 ต.ทุ่งใหญ่	2	0	1	33	133	100	13,300	-	-	-	-	-	-	-	-	-	-	-	13,300	-	-	13,300	0.02
3125	ส.ป.ก.4-01	-	5025	หมู่ 18 ต.ทุ่งใหญ่	2	1	0	50	450	100	45,000	549	100-บ้านพักอาศัย 1ชั้น	ตึก	2	36	100	6,450	232,200	23	83,592	148,608	193,608	-	148,608	45,000	0.02
3126	ส.ป.ก.4-01	-	5026	หมู่ 18 ต.ทุ่งใหญ่	2	0	1	58	158	100	15,800	550	100-บ้านพักอาศัย 1ชั้น	ไม้	2	54	100	6,450	348,300	18	299,538	48,762	64,562	-	48,762	15,800	0.02
3127	ส.ป.ก.4-01	-	5027	หมู่ 18 ต.ทุ่งใหญ่	2	0	1	76	176	100	17,600	551	100-บ้านพักอาศัย 1ชั้น	ไม้	2	36	100	6,450	232,200	7	58,050	174,150	191,750	-	174,150	17,600	0.02
3128	ส.ป.ก.4-01	-	5028	หมู่ 18 ต.ทุ่งใหญ่	2	0	1	22	122	150	18,300	-	-	-	-	-	-	-	-	-	-	-	18,300	-	-	-	0.02
3129	ส.ป.ก.4-01	-	5029	หมู่ 18 ต.ทุ่งใหญ่	2	0	2	13	213	150	31,950	552	100-บ้านพักอาศัย 1ชั้น	ไม้	2	72	100	6,450	464,400	10	185,760	278,640	310,590	-	278,640	31,950	0.02

หมายเหตุ : ลักษณะการใช้ประโยชน์ ๑. ประกอบเกษตรกรรม

๒. อยู่อาศัย

๓. อื่นๆ

๔. ทิ้งไว้ว่างเปล่าหรือไม่ได้ทำประโยชน์ตามควรแก่สภาพ

๕. ใช้ประโยชน์หลายประเภท

ราคาประเมินทุนทรัพย์ของที่ดินและสิ่งปลูกสร้าง

องค์การบริหารส่วนตำบลทุ่งใหญ่ อำเภอ โพธิ์ประทับช้าง จังหวัด พิจิตร

ที่	ประเภทที่ดิน	หน้าสำรวจ	เลขที่	สถานที่ตั้ง(หมู่ที่/ชุมชน/ตำบล)	ลักษณะการใช้ประโยชน์	ราคาประเมินทุนทรัพย์ของที่ดิน						คำนวณราคาประเมินทุนทรัพย์ของสิ่งปลูกสร้าง										รวมราคาประเมินของที่ดินและสิ่งปลูกสร้าง (บาท)	ราคาประเมินของที่ดินและสิ่งปลูกสร้างตามสัดส่วนการใช้ประโยชน์ (บาท)	หักมูลค่าฐานภาษีที่ได้รับยกเว้น (บาท)	คงเหลือราคาประเมินทุนทรัพย์ที่ต้องเสียภาษี (บาท)	อัตรากาษี (ร้อยละ)	
						จำนวนเนื้อที่ดิน			จำนวนเป็นตารางวา	ราคาประเมินต่อตารางวา (บาท)	รวมราคาประเมินที่ดิน (บาท)	ที่	ประเภทสิ่งปลูกสร้าง	ลักษณะสิ่งปลูกสร้าง	ลักษณะการใช้ประโยชน์	ขนาดพื้นที่สิ่งปลูกสร้าง (ตารางเมตร)	คิดเป็นสัดส่วนตามการใช้ประโยชน์ (ร้อยละ)	ราคาประเมินต่อตารางเมตร (บาท)	รวมราคาสิ่งปลูกสร้าง (บาท)	ค่าเสื่อม							ราคาประเมินหลังหักค่าเสื่อม (บาท)
						ไร่	งาน	ตร.ว.												อายุโรงเรือน (ปี)	คิดเป็นค่าเสื่อม (บาท)						
3130	ส.ป.ก.4-01	-	5030	หมู่ 18 ต.ทุ่งใหญ่	3	0	1	34	134	150	20,100	553	504-โรงจอดรถ 1ชั้น	ตึก	3	72	100	2,400	172,800	4	6,912	165,888	185,988	-	-	185,988	0.3
3131	ส.ป.ก.4-01	-	5031	หมู่ 18 ต.ทุ่งใหญ่	2	3	2	67	1467	110	161,370	554	100-บ้านพักอาศัย 2ชั้น	ครึ่งตึก/ครึ่งไม้	2	216	100	6,450	1,393,200	55	1,184,220	208,980	370,350	-	208,980	161,370	0.02
3132	ส.ป.ก.4-01	-	5032	หมู่ 18 ต.ทุ่งใหญ่	2	1	1	42	542	110	59,620	555	100-บ้านพักอาศัย 1ชั้น	ครึ่งตึก/ครึ่งไม้	2	120	100	6,450	774,000	48	657,900	116,100	175,720	-	-	175,720	0.02
3133	ส.ป.ก.4-01	-	5033	หมู่ 18 ต.ทุ่งใหญ่	2	1	0	63	463	130	60,190	556	100-บ้านพักอาศัย 2ชั้น	ไม้	2	144	100	6,450	928,800	43	863,784	65,016	125,206	-	-	125,206	0.02
3134	ส.ป.ก.4-01	-	5034	หมู่ 18 ต.ทุ่งใหญ่	2	0	2	24	224	130	29,120	557	100-บ้านพักอาศัย 1ชั้น	ไม้	2	36	100	6,450	232,200	13	127,710	104,490	133,610	-	104,490	29,120	0.02
3135	ส.ป.ก.4-01	-	5035	หมู่ 18 ต.ทุ่งใหญ่	2	0	2	11	211	130	27,430	558	100-บ้านพักอาศัย 1ชั้น	ตึก	2	81	100	6,450	522,450	11	62,694	459,756	487,186	-	459,756	27,430	0.02
3136	ส.ป.ก.4-01	-	5036	หมู่ 18 ต.ทุ่งใหญ่	2	0	3	81	381	130	49,530	559	100-บ้านพักอาศัย 1ชั้น	ไม้	2	108	100	6,450	696,600	43	647,838	48,762	98,292	-	-	98,292	0.02
3137	ส.ป.ก.4-01	-	5037	หมู่ 18 ต.ทุ่งใหญ่	2	0	3	58	358	130	46,540	560	100-บ้านพักอาศัย 1ชั้น	ตึก	2	54	100	6,450	348,300	13	55,728	292,572	339,112	-	292,572	46,540	0.02
3138	ส.ป.ก.4-01	-	5038	หมู่ 18 ต.ทุ่งใหญ่	2	0	1	43	143	100	14,300		-	-	-	-	-	-	-	-	-	-	14,300	-	-	-	0.02

หมายเหตุ : ลักษณะการใช้ประโยชน์ ๑. ประกอบเกษตรกรรม

๒. อยู่อาศัย

๓. อื่นๆ

๔. ทิ้งไว้ว่างเปล่าหรือไม่ได้ทำประโยชน์ตามควรแก่สภาพ

๕. ใช้ประโยชน์หลายประเภท

ราคาประเมินทุนทรัพย์ของที่ดินและสิ่งปลูกสร้าง

องค์การบริหารส่วนตำบลทุ่งใหญ่ อำเภอ โพธิ์ประทับช้าง จังหวัด พิจิตร

ที่	ประเภทที่ดิน	หน้าสำรวจ	เลขที่	สถานที่ตั้ง(หมู่ที่/ชุมชน/ตำบล)	ลักษณะการใช้ประโยชน์	ราคาประเมินทุนทรัพย์ของที่ดิน						คำนวณราคาประเมินทุนทรัพย์ของสิ่งปลูกสร้าง										รวมราคาประเมินของที่ดินและสิ่งปลูกสร้าง (บาท)	ราคาประเมินของที่ดินและสิ่งปลูกสร้างตามสัดส่วนการใช้ประโยชน์ (บาท)	หักมูลค่าฐานภาษีที่ได้รับยกเว้น (บาท)	คงเหลือราคาประเมินทุนทรัพย์ที่ต้องเสียภาษี (บาท)	อัตราภาษี (ร้อยละ)	
						จำนวนเนื้อที่ดิน			จำนวนเป็นตารางวา	ราคาประเมินต่อตารางวา (บาท)	รวมราคาประเมินที่ดิน (บาท)	ที่	ประเภทสิ่งปลูกสร้าง	ลักษณะสิ่งปลูกสร้าง	ลักษณะการใช้ประโยชน์	ขนาดพื้นที่สิ่งปลูกสร้าง (ตารางเมตร)	คิดเป็นสัดส่วนตามการใช้ประโยชน์ (ร้อยละ)	ราคาประเมินต่อตารางเมตร (บาท)	รวมราคาสิ่งปลูกสร้าง (บาท)	ค่าเสื่อม							ราคาประเมินหลังหักค่าเสื่อม (บาท)
						ไร่	งาน	ตร.ว.												อายุโรงเรือน (ปี)	คิดเป็นค่าเสื่อม (บาท)						
3139	ส.ป.ก.4-01	-	5039	หมู่ 18 ต.ทุ่งใหญ่	2	0	1	53	153	150	22,950	-	-	-	-	-	-	-	-	-	-	-	22,950	-	-	-	0.02
3140	ส.ป.ก.4-01	-	5040	หมู่ 18 ต.ทุ่งใหญ่	2	0	1	44	144	150	21,600	-	-	-	-	-	-	-	-	-	-	-	21,600	-	-	-	0.02
3141	ส.ป.ก.4-01	-	5041	หมู่ 18 ต.ทุ่งใหญ่	2	0	1	56	156	150	23,400	561	100-บ้านพักอาศัย 2ชั้น	ครึ่งตึก/ครึ่งไม้	2	192	100	6,450	1,238,400	16	681,120	557,280	580,680	-	-	580,680	0.02
3142	ส.ป.ก.4-01	-	5042	หมู่ 18 ต.ทุ่งใหญ่	2	0	0	94	94	150	14,100	-	-	-	-	-	-	-	-	-	-	-	14,100	-	-	14,100	0.02
3143	ส.ป.ก.4-01	-	5042	หมู่ 18 ต.ทุ่งใหญ่	2	0	0	88	88	150	13,200	-	-	-	-	-	-	-	-	-	-	-	13,200	-	-	13,200	0.02
3144	ส.ป.ก.4-01	-	5043	หมู่ 18 ต.ทุ่งใหญ่	2	0	1	51	151	100	15,100	-	-	-	-	-	-	-	-	-	-	-	15,100	-	-	15,100	0.02
3145	ส.ป.ก.4-01	-	5044	หมู่ 18 ต.ทุ่งใหญ่	2	0	2	62	262	130	34,060	562	100-บ้านพักอาศัย 1ชั้น	ตึก	2	72	100	6,450	464,400	50	352,944	111,456	145,516	-	111,456	34,060	0.02
3146	ส.ป.ก.4-01	-	5046	หมู่ 18 ต.ทุ่งใหญ่	2	0	1	7	107	50	5,350	563	100-บ้านพักอาศัย 1ชั้น	ไม้	2	36	100	6,450	232,200	35	215,946	16,254	21,604	-	16,254	5,350	0.02
3147	ส.ป.ก.4-01	-	5047	หมู่ 18 ต.ทุ่งใหญ่	2	0	0	81	81	150	12,150	564	100-บ้านพักอาศัย 1ชั้น	ไม้	2	36	100	6,450	232,200	23	215,946	16,254	28,404	-	16,254	12,150	0.02

หมายเหตุ : ลักษณะการใช้ประโยชน์ ๑. ประกอบเกษตรกรรม

๒. อยู่อาศัย

๓. อื่นๆ

๔. ทิ้งไว้ว่างเปล่าหรือไม่ได้ทำประโยชน์ตามควรแก่สภาพ

๕. ใช้ประโยชน์หลายประเภท

ราคาประเมินทุนทรัพย์ของที่ดินและสิ่งปลูกสร้าง

องค์การบริหารส่วนตำบลทุ่งใหญ่ อำเภอ โพธิ์ประทับช้าง จังหวัด พิจิตร

ที่	ประเภทที่ดิน	หน้าสำรวจ	เลขที่	สถานที่ตั้ง(หมู่ที่/ชุมชน/ตำบล)	ลักษณะการใช้ประโยชน์	ราคาประเมินทุนทรัพย์ของที่ดิน						คำนวณราคาประเมินทุนทรัพย์ของสิ่งปลูกสร้าง										รวมราคาประเมินของที่ดินและสิ่งปลูกสร้าง (บาท)	ราคาประเมินของที่ดินและสิ่งปลูกสร้างตามสัดส่วนการใช้ประโยชน์ (บาท)	หักมูลค่าฐานภาษีที่ได้รับยกเว้น (บาท)	คงเหลือราคาประเมินทุนทรัพย์ที่ต้องเสียภาษี (บาท)	อัตรากาษี (ร้อยละ)	
						จำนวนเนื้อที่ดิน			จำนวนเป็นตารางวา	ราคาประเมินต่อตารางวา (บาท)	รวมราคาประเมินที่ดิน (บาท)	ที่	ประเภทสิ่งปลูกสร้าง	ลักษณะสิ่งปลูกสร้าง	ลักษณะการใช้ประโยชน์	ขนาดพื้นที่สิ่งปลูกสร้าง (ตารางเมตร)	คิดเป็นสัดส่วนตามการใช้ประโยชน์ (ร้อยละ)	ราคาประเมินต่อตารางเมตร (บาท)	รวมราคาสิ่งปลูกสร้าง (บาท)	ค่าเสื่อม							ราคาประเมินหลังหักค่าเสื่อม (บาท)
						ไร่	งาน	ตร.ว.												อายุโรงเรือน (ปี)	คิดเป็นค่าเสื่อม (บาท)						
3148	ส.ป.ก.4-01	-	5048	หมู่ 18 ต.ทุ่งใหญ่	2	0	0	84	84	100	8,400	565	100-บ้านพักอาศัย 1ชั้น	ไม้	2	48	100	6,450	309,600	35	287,928	21,672	30,072	-	21,672	8,400	0.02
3149	ส.ป.ก.4-01	-	5049	หมู่ 18 ต.ทุ่งใหญ่	5	0	0	66	66	100	6,600	566	100-บ้านพักอาศัย 1ชั้น	ตึก	-	90	100	6,450	580,500	6	34,830	545,670	552,270	-	-	-	-
													ชั้นที่	-	2	-	93.33	-	-	-	-	-	-	515,434	6,160	509,274	0.02
													ชั้นที่	-	3	-	6.67	-	-	-	-	-	-	36,836	-	36,836	0.3
3150	ส.ป.ก.4-01	-	5050	หมู่ 18 ต.ทุ่งใหญ่	2	0	2	70	270	100	27,000	567	100-บ้านพักอาศัย 2ชั้น	ครึ่งตึก/ครึ่งไม้	2	216	100	6,450	1,393,200	29	1,184,220	208,980	235,980	-	208,980	27,000	0.02
3151	ส.ป.ก.4-01	-	5051	หมู่ 18 ต.ทุ่งใหญ่	2	0	3	93	393	100	39,300	568	100-บ้านพักอาศัย 1ชั้น	ไม้	2	50	100	6,450	322,500	45	299,925	22,575	61,875	-	22,575	39,300	0.02
3152	ส.ป.ก.4-01	-	5052	หมู่ 18 ต.ทุ่งใหญ่	2	0	2	22	222	100	22,200	569	100-บ้านพักอาศัย 1ชั้น	ไม้	2	36	100	6,450	232,200	25	215,946	16,254	38,454	-	16,254	22,200	0.02
3153	ส.ป.ก.4-01	-	5053	หมู่ 18 ต.ทุ่งใหญ่	2	0	1	27	127	100	12,700		-	-	-	-	-	-	-	-	-	-	12,700	-	-	-	0.02
3154	ส.ป.ก.4-01	-	5054	หมู่ 18 ต.ทุ่งใหญ่	2	0	1	81	181	100	18,100	570	100-บ้านพักอาศัย 1ชั้น	ตึก	2	108	100	6,450	696,600	36	431,892	264,708	282,808	-	-	282,808	0.02

หมายเหตุ : ลักษณะการใช้ประโยชน์ ๑. ประกอบเกษตรกรรม

๒. อยู่อาศัย

๓. อื่นๆ

๔. ทิ้งไว้ว่างเปล่าหรือไม่ได้ทำประโยชน์ตามควรแก่สภาพ

๕. ใช้ประโยชน์หลายประเภท

ราคาประเมินทุนทรัพย์ของที่ดินและสิ่งปลูกสร้าง

องค์การบริหารส่วนตำบลทุ่งใหญ่ อำเภอ โพธิ์ประทับช้าง จังหวัด พิจิตร

ที่	ประเภทที่ดิน	หน้าสำรวจ	เลขที่	สถานที่ตั้ง(หมู่ที่/ชุมชน/ตำบล)	ลักษณะการใช้ประโยชน์	ราคาประเมินทุนทรัพย์ของที่ดิน						คำนวณราคาประเมินทุนทรัพย์ของสิ่งปลูกสร้าง										รวมราคาประเมินของที่ดินและสิ่งปลูกสร้าง (บาท)	ราคาประเมินของที่ดินและสิ่งปลูกสร้างตามสัดส่วนการใช้ประโยชน์ (บาท)	หักมูลค่าฐานภาษีที่ได้รับยกเว้น (บาท)	คงเหลือราคาประเมินทุนทรัพย์ที่ต้องเสียภาษี (บาท)	อัตรากาษี (ร้อยละ)	
						จำนวนเนื้อที่ดิน			จำนวนเป็นตารางวา	ราคาประเมินต่อตารางวา (บาท)	รวมราคาประเมินที่ดิน (บาท)	ที่	ประเภทสิ่งปลูกสร้าง	ลักษณะสิ่งปลูกสร้าง	ลักษณะการใช้ประโยชน์	ขนาดพื้นที่สิ่งปลูกสร้าง (ตารางเมตร)	คิดเป็นสัดส่วนตามการใช้ประโยชน์ (ร้อยละ)	ราคาประเมินต่อตารางเมตร (บาท)	รวมราคาสิ่งปลูกสร้าง (บาท)	ค่าเสื่อม							ราคาประเมินหลังหักค่าเสื่อม (บาท)
						ไร่	งาน	ตร.ว.												อายุโรงเรือน (ปี)	คิดเป็นค่าเสื่อม (บาท)						
3155	ส.ป.ก.4-01	-	5055	หมู่ 18 ต.ทุ่งใหญ่	2	1	2	24	624	100	62,400	571	100-บ้านพักอาศัย 1ชั้น	ไม้	2	108	100	6,450	696,600	35	647,838	48,762	111,162	-	48,762	62,400	0.02
3156	ส.ป.ก.4-01	-	5056	หมู่ 18 ต.ทุ่งใหญ่	2	1	2	22	622	100	62,200	572	100-บ้านพักอาศัย 2ชั้น	ครึ่งตึก/ครึ่งไม้	2	270	100	6,450	1,741,500	15	870,750	870,750	932,950	-	-	932,950	0.02
3157	ส.ป.ก.4-01	-	5057	หมู่ 18 ต.ทุ่งใหญ่	2	0	2	14	214	100	21,400	573	100-บ้านพักอาศัย 1ชั้น	ไม้	2	81	100	6,450	522,450	35	485,879	36,572	57,972	-	36,572	21,400	0.02
3158	ส.ป.ก.4-01	-	5058	หมู่ 18 ต.ทุ่งใหญ่	2	0	3	41	341	100	34,100	574	100-บ้านพักอาศัย 1ชั้น	ตึก	2	54	100	6,450	348,300	8	27,864	320,436	354,536	-	-	354,536	0.02
3159	ส.ป.ก.4-01	-	5059	หมู่ 18 ต.ทุ่งใหญ่	2	1	0	25	425	100	42,500	575	100-บ้านพักอาศัย 2ชั้น	ครึ่งตึก/ครึ่งไม้	2	162	100	6,450	1,044,900	21	835,920	208,980	251,480	-	208,980	42,500	0.02
3160	ส.ป.ก.4-01	-	5060	หมู่ 18 ต.ทุ่งใหญ่	2	0	2	7	207	100	20,700		-	-	-	-	-	-	-	-	-	-	20,700	-	-	-	0.02
3161	ส.ป.ก.4-01	-	5061	หมู่ 6 ต.ทุ่งใหญ่	2	0	2	5	205	100	20,500		-	-	-	-	-	-	-	-	-	-	20,500	-	-	-	0.02
3162	ส.ป.ก.4-01	-	5062	หมู่ 6 ต.ทุ่งใหญ่	2	0	1	22	122	150	18,300	576	100-บ้านพักอาศัย 1ชั้น	ไม้	2	48	100	6,450	309,600	28	287,928	21,672	39,972	-	21,672	18,300	0.02
3163	ส.ป.ก.4-01	-	5063	หมู่ 18 ต.ทุ่งใหญ่	2	0	1	4	104	150	15,600	577	100-บ้านพักอาศัย 1ชั้น	ไม้	2	36	100	6,450	232,200	10	92,880	139,320	154,920	-	139,320	15,600	0.02

หมายเหตุ : ลักษณะการใช้ประโยชน์ ๑. ประกอบเกษตรกรรม

๒. อยู่อาศัย

๓. อื่นๆ

๔. ทิ้งไว้ว่างเปล่าหรือไม่ได้ทำประโยชน์ตามควรแก่สภาพ

๕. ใช้ประโยชน์หลายประเภท

ราคาประเมินทุนทรัพย์ของที่ดินและสิ่งปลูกสร้าง

องค์การบริหารส่วนตำบลทุ่งใหญ่ อำเภอ โพธิ์ประทับช้าง จังหวัด พิจิตร

ที่	ประเภทที่ดิน	หน้าสำรวจ	เลขที่	สถานที่ตั้ง(หมู่ที่/ชุมชน/ตำบล)	ลักษณะการใช้ประโยชน์	ราคาประเมินทุนทรัพย์ของที่ดิน						คำนวณราคาประเมินทุนทรัพย์ของสิ่งปลูกสร้าง										รวมราคาประเมินของที่ดินและสิ่งปลูกสร้าง (บาท)	ราคาประเมินของที่ดินและสิ่งปลูกสร้างตามสัดส่วนการใช้ประโยชน์ (บาท)	หักมูลค่าฐานภาษีที่ได้รับยกเว้น (บาท)	คงเหลือราคาประเมินทุนทรัพย์ที่ต้องเสียภาษี (บาท)	อัตราภาษี (ร้อยละ)	
						จำนวนเนื้อที่ดิน			จำนวนเป็นตารางวา	ราคาประเมินต่อตารางวา (บาท)	รวมราคาประเมินที่ดิน (บาท)	ที่	ประเภทสิ่งปลูกสร้าง	ลักษณะสิ่งปลูกสร้าง	ลักษณะการใช้ประโยชน์	ขนาดพื้นที่สิ่งปลูกสร้าง (ตารางเมตร)	คิดเป็นสัดส่วนตามการใช้ประโยชน์ (ร้อยละ)	ราคาประเมินต่อตารางเมตร (บาท)	รวมราคาสิ่งปลูกสร้าง (บาท)	ค่าเสื่อม							ราคาประเมินหลังหักค่าเสื่อม (บาท)
						ไร่	งาน	ตร.ว.												อายุโรงเรือน (ปี)	คิดเป็นค่าเสื่อม (บาท)						
3164	ส.ป.ก.4-01	-	5064	หมู่ 18 ต.ทุ่งใหญ่	2	0	1	4	104	150	15,600	578	100-บ้านพักอาศัย 1ชั้น	ตึก	2	36	100	6,450	232,200	28	106,812	125,388	140,988	-	125,388	15,600	0.02
3165	ส.ป.ก.4-01	-	5065	หมู่ 18 ต.ทุ่งใหญ่	2	1	0	18	418	130	54,340	579	100-บ้านพักอาศัย 1ชั้น	ตึก	2	54	100	6,450	348,300	25	139,320	208,980	263,320	-	208,980	54,340	0.02
3166	ส.ป.ก.4-01	-	5066	หมู่ 18 ต.ทุ่งใหญ่	2	0	2	55	255	150	38,250		-	-	-	-	-	-	-	-	-	-	38,250	-	-	38,250	0.02
3167	ส.ป.ก.4-01	-	5067	หมู่ 18 ต.ทุ่งใหญ่	2	0	2	27	227	150	34,050		-	-	-	-	-	-	-	-	-	-	34,050	-	-	34,050	0.02
3168	ส.ป.ก.4-01	-	5068	หมู่ 18 ต.ทุ่งใหญ่	2	0	2	11	211	150	31,650	580	100-บ้านพักอาศัย 1ชั้น	ตึก	2	108	100	6,450	696,600	25	278,640	417,960	449,610	-	-	449,610	0.02
3169	ส.ป.ก.4-01	-	5070	หมู่ 5 ต.ทุ่งใหญ่	1	0	1	58	158	150	23,700		-	-	-	-	-	-	-	-	-	-	23,700	-	-	23,700	0.01
3170	ส.ป.ก.4-01	-	5071	หมู่ 5 ต.ทุ่งใหญ่	2	0	1	54	154	150	23,100	581	100-บ้านพักอาศัย 1ชั้น	ตึก	2	72	100	6,450	464,400	7	32,508	431,892	454,992	-	-	454,992	0.02
3171	ส.ป.ก.4-01	-	5072	หมู่ 5 ต.ทุ่งใหญ่	2	0	1	80	180	150	27,000	582	100-บ้านพักอาศัย 1ชั้น	ไม้	2	80	100	6,450	516,000	32	479,880	36,120	63,120	-	36,120	27,000	0.02
3172	ส.ป.ก.4-01	-	5073	หมู่ 5 ต.ทุ่งใหญ่	1	0	2	70	270	50	13,500		-	-	-	-	-	-	-	-	-	-	13,500	-	-	13,500	0.01

หมายเหตุ : ลักษณะการใช้ประโยชน์ ๑. ประกอบเกษตรกรรม

๒. อยู่อาศัย

๓. อื่นๆ

๔. ทิ้งไว้ว่างเปล่าหรือไม่ได้ทำประโยชน์ตามควรแก่สภาพ

๕. ใช้ประโยชน์หลายประเภท

ราคาประเมินทุนทรัพย์ของที่ดินและสิ่งปลูกสร้าง

องค์การบริหารส่วนตำบลทุ่งใหญ่ อำเภอ โพธิ์ประทับช้าง จังหวัด พิจิตร

ที่	ประเภทที่ดิน	หน้าสำรวจ	เลขที่	สถานที่ตั้ง(หมู่ที่/ชุมชน/ตำบล)	ลักษณะการใช้ประโยชน์	ราคาประเมินทุนทรัพย์ของที่ดิน						คำนวณราคาประเมินทุนทรัพย์ของสิ่งปลูกสร้าง										รวมราคาประเมินของที่ดินและสิ่งปลูกสร้าง (บาท)	ราคาประเมินของที่ดินและสิ่งปลูกสร้างตามสัดส่วนการใช้ประโยชน์ (บาท)	หักมูลค่าฐานภาษีที่ได้รับยกเว้น (บาท)	คงเหลือราคาประเมินทุนทรัพย์ที่ต้องเสียภาษี (บาท)	อัตรากาษี (ร้อยละ)	
						จำนวนเนื้อที่ดิน			จำนวนเป็นตารางวา	ราคาประเมินต่อตารางวา (บาท)	รวมราคาประเมินที่ดิน (บาท)	ที่	ประเภทสิ่งปลูกสร้าง	ลักษณะสิ่งปลูกสร้าง	ลักษณะการใช้ประโยชน์	ขนาดพื้นที่สิ่งปลูกสร้าง (ตารางเมตร)	คิดเป็นสัดส่วนตามการใช้ประโยชน์ (ร้อยละ)	ราคาประเมินต่อตารางเมตร (บาท)	รวมราคาสิ่งปลูกสร้าง (บาท)	ค่าเสื่อม							ราคาประเมินหลังหักค่าเสื่อม (บาท)
						ไร่	งาน	ตร.ว.												อายุโรงเรือน (ปี)	คิดเป็นค่าเสื่อม (บาท)						
3173	ส.ป.ก.4-01	-	5074	หมู่ 5 ต.ทุ่งใหญ่	2	1	3	72	772	50	38,600	583	100-บ้านพักอาศัย 1ชั้น	ไม้	2	96	100	6,450	619,200	34	575,856	43,344	81,944	-	-	81,944	0.02
3174	ส.ป.ก.4-01	-	5075	หมู่ 5 ต.ทุ่งใหญ่	2	0	2	18	218	100	21,800	584	100-บ้านพักอาศัย 1ชั้น	ตึก	2	96	100	6,450	619,200	18	160,992	458,208	480,008	-	-	480,008	0.02
3175	ส.ป.ก.4-01	-	5076	หมู่ 5 ต.ทุ่งใหญ่	2	0	0	96	96	150	14,400	-	-	-	-	-	-	-	-	-	-	-	14,400	-	-	-	0.02
3176	ส.ป.ก.4-01	-	5077	หมู่ 5 ต.ทุ่งใหญ่	2	0	2	79	279	130	36,270	585	100-บ้านพักอาศัย 1ชั้น	ตึก	2	108	100	6,450	696,600	45	529,416	167,184	203,454	-	167,184	36,270	0.02
3177	ส.ป.ก.4-01	-	5078	หมู่ 5 ต.ทุ่งใหญ่	2	1	0	50	450	100	45,000	586	100-บ้านพักอาศัย 1ชั้น	ครึ่งตึก/ครึ่งไม้	2	80	100	6,450	516,000	35	438,600	77,400	122,400	-	77,400	45,000	0.02
3178	ส.ป.ก.4-01	-	5079	หมู่ 5 ต.ทุ่งใหญ่	1	0	2	78	278	130	36,140	-	-	-	-	-	-	-	-	-	-	-	36,140	-	-	36,140	0.01
3179	ส.ป.ก.4-01	-	5080	หมู่ 5 ต.ทุ่งใหญ่	2	0	3	26	326	150	48,900	587	100-บ้านพักอาศัย 1ชั้น	ตึก	2	96	100	6,450	619,200	28	284,832	334,368	383,268	-	-	383,268	0.02
3180	ส.ป.ก.4-01	-	5081	หมู่ 5 ต.ทุ่งใหญ่	1	1	1	32	532	130	69,160	-	-	-	-	-	-	-	-	-	-	-	69,160	-	-	69,160	0.01
3181	ส.ป.ก.4-01	-	5082	หมู่ 5 ต.ทุ่งใหญ่	2	0	3	97	397	130	51,610	588	100-บ้านพักอาศัย 1ชั้น	ไม้	2	72	100	6,450	464,400	45	431,892	32,508	84,118	-	32,508	51,610	0.02

หมายเหตุ : ลักษณะการใช้ประโยชน์ ๑. ประกอบเกษตรกรรม

๒. อยู่อาศัย

๓. อื่นๆ

๔. ทิ้งไว้ว่างเปล่าหรือไม่ได้ทำประโยชน์ตามควรแก่สภาพ

๕. ใช้ประโยชน์หลายประเภท

ราคาประเมินทุนทรัพย์ของที่ดินและสิ่งปลูกสร้าง

องค์การบริหารส่วนตำบลทุ่งใหญ่ อำเภอ โพธิ์ประทับช้าง จังหวัด พิจิตร

ที่	ประเภทที่ดิน	หน้าสำรวจ	เลขที่	สถานที่ตั้ง(หมู่ที่/ชุมชน/ตำบล)	ลักษณะการใช้ประโยชน์	ราคาประเมินทุนทรัพย์ของที่ดิน						คำนวณราคาประเมินทุนทรัพย์ของสิ่งปลูกสร้าง										รวมราคาประเมินของที่ดินและสิ่งปลูกสร้าง (บาท)	ราคาประเมินของที่ดินและสิ่งปลูกสร้างตามสัดส่วนการใช้ประโยชน์ (บาท)	หักมูลค่าฐานภาษีที่ได้รับยกเว้น (บาท)	คงเหลือราคาประเมินทุนทรัพย์ที่ต้องเสียภาษี (บาท)	อัตรากาษี (ร้อยละ)	
						จำนวนเนื้อที่ดิน			จำนวนเป็นตารางวา	ราคาประเมินต่อตารางวา (บาท)	รวมราคาประเมินที่ดิน (บาท)	ที่	ประเภทสิ่งปลูกสร้าง	ลักษณะสิ่งปลูกสร้าง	ลักษณะการใช้ประโยชน์	ขนาดพื้นที่สิ่งปลูกสร้าง (ตารางเมตร)	คิดเป็นสัดส่วนตามการใช้ประโยชน์ (ร้อยละ)	ราคาประเมินต่อตารางเมตร (บาท)	รวมราคาสิ่งปลูกสร้าง (บาท)	ค่าเสื่อม							ราคาประเมินหลังหักค่าเสื่อม (บาท)
						ไร่	งาน	ตร.ว.												อายุโรงเรือน (ปี)	คิดเป็นค่าเสื่อม (บาท)						
3182	ส.ป.ก.4-01	-	5083	หมู่ 5 ต.ทุ่งใหญ่	2	0	3	55	355	130	46,150	589	100-บ้านพักอาศัย 1ชั้น	ตึก	2	72	100	6,450	464,400	9	41,796	422,604	468,754	-	422,604	46,150	0.02
3183	ส.ป.ก.4-01	-	5084	หมู่ 5 ต.ทุ่งใหญ่	2	0	3	28	328	100	32,800		-	-	-	-	-	-	-	-	-	-	32,800	-	-	-	0.02
3184	ส.ป.ก.4-01	-	5085	หมู่ 5 ต.ทุ่งใหญ่	1	0	3	36	336	130	43,680		-	-	-	-	-	-	-	-	-	-	43,680	-	-	43,680	0.01
3185	ส.ป.ก.4-01	-	5086	หมู่ 15 ต.ทุ่งใหญ่	2	0	1	70	170	150	25,500		-	-	-	-	-	-	-	-	-	-	25,500	-	-	25,500	0.02
3186	ส.ป.ก.4-01	-	5087	หมู่ 5 ต.ทุ่งใหญ่	1	0	2	18	218	150	32,700		-	-	-	-	-	-	-	-	-	-	32,700	-	-	32,700	0.01
3187	ส.ป.ก.4-01	-	5088	หมู่ 5 ต.ทุ่งใหญ่	1	0	2	42	242	150	36,300		-	-	-	-	-	-	-	-	-	-	36,300	-	-	36,300	0.01
3188	ส.ป.ก.4-01	-	5089	หมู่ 5 ต.ทุ่งใหญ่	1	0	2	18	218	100	21,800		-	-	-	-	-	-	-	-	-	-	21,800	-	-	21,800	0.01
3189	ส.ป.ก.4-01	-	5090	ต.ทุ่งใหญ่									-	-	-	-	-	-	-	-	-	-	-	-	-	-	-
3190	ส.ป.ก.4-01	-	5091	หมู่ 5 ต.ทุ่งใหญ่	2	0	0	85	85	150	12,750		-	-	-	-	-	-	-	-	-	-	12,750	-	-	-	0.02

หมายเหตุ : ลักษณะการใช้ประโยชน์ ๑. ประกอบเกษตรกรรม

๒. อยู่อาศัย

๓. อื่นๆ

๔. ทิ้งไว้ว่างเปล่าหรือไม่ได้ทำประโยชน์ตามควรแก่สภาพ

๕. ใช้ประโยชน์หลายประเภท

ราคาประเมินทุนทรัพย์ของที่ดินและสิ่งปลูกสร้าง

องค์การบริหารส่วนตำบลทุ่งใหญ่ อำเภอ โพธิ์ประทับช้าง จังหวัด พิจิตร

ที่	ประเภทที่ดิน	หน้าสำรวจ	เลขที่	สถานที่ตั้ง(หมู่ที่/ชุมชน/ตำบล)	ลักษณะการใช้ประโยชน์	ราคาประเมินทุนทรัพย์ของที่ดิน						คำนวณราคาประเมินทุนทรัพย์ของสิ่งปลูกสร้าง										รวมราคาประเมินของที่ดินและสิ่งปลูกสร้าง (บาท)	ราคาประเมินของที่ดินและสิ่งปลูกสร้างตามสัดส่วนการใช้ประโยชน์ (บาท)	หักมูลค่าฐานภาษีที่ได้รับยกเว้น (บาท)	คงเหลือราคาประเมินทุนทรัพย์ที่ต้องเสียภาษี (บาท)	อัตราภาษี (ร้อยละ)	
						จำนวนเนื้อที่ดิน			จำนวนเป็นตารางวา	ราคาประเมินต่อตารางวา (บาท)	รวมราคาประเมินที่ดิน (บาท)	ที่	ประเภทสิ่งปลูกสร้าง	ลักษณะสิ่งปลูกสร้าง	ลักษณะการใช้ประโยชน์	ขนาดพื้นที่สิ่งปลูกสร้าง (ตารางเมตร)	คิดเป็นสัดส่วนตามการใช้ประโยชน์ (ร้อยละ)	ราคาประเมินต่อตารางเมตร (บาท)	รวมราคาสิ่งปลูกสร้าง (บาท)	ค่าเสื่อม							ราคาประเมินหลังหักค่าเสื่อม (บาท)
						ไร่	งาน	ตร.ว.												อายุโรงเรือน (ปี)	คิดเป็นค่าเสื่อม (บาท)						
3191	ส.ป.ก.4-01	-	5092	หมู่ 5 ต.ทุ่งใหญ่	2	0	1	1	101	150	15,150	-	-	-	-	-	-	-	-	-	15,150	-	-	-	0.02		
3192	ส.ป.ก.4-01	-	5093	หมู่ 5 ต.ทุ่งใหญ่	2	0	3	31	331	150	49,650	-	-	-	-	-	-	-	-	-	49,650	-	-	-	0.02		
3193	ส.ป.ก.4-01	-	5094	หมู่ 5 ต.ทุ่งใหญ่	2	0	3	20	320	150	48,000	-	-	-	-	-	-	-	-	-	48,000	-	-	-	0.02		
3194	ส.ป.ก.4-01	-	5095	หมู่ 5 ต.ทุ่งใหญ่	1	0	3	66	366	150	54,900	-	-	-	-	-	-	-	-	-	54,900	-	-	54,900	0.01		
					2	0	1	98	198	150	29,700	-	-	-	-	-	-	-	-	-	29,700	-	-	-	0.02		
					3	0	0	5	5	150	750	590	100-บ้านพักอาศัย 1ชั้น	ตึก	3	18	100	6,450	116,100	8	9,288	106,812	107,562	-	-	107,562	0.3
3195	ส.ป.ก.4-01	-	5096	หมู่ 5 ต.ทุ่งใหญ่	2	0	3	66	366	100	36,600	-	-	-	-	-	-	-	-	-	36,600	-	36,600	-	-		
3196	ส.ป.ก.4-01		5097	หมู่ 5 ต.ทุ่งใหญ่	2	0	2	8	208	100	20,800	-	-	-	-	-	-	-	-	-	20,800	-	-	-	0.02		
3197	ส.ป.ก.4-01	-	5097	หมู่ 5 ต.ทุ่งใหญ่	2	0	2	8	208	100	20,800	-	-	-	-	-	-	-	-	-	20,800	-	-	-	0.02		

หมายเหตุ : ลักษณะการใช้ประโยชน์ ๑. ประกอบเกษตรกรรม

๒. อยู่อาศัย

๓. อื่นๆ

๔. ทิ้งไว้ว่างเปล่าหรือไม่ได้ทำประโยชน์ตามควรแก่สภาพ

๕. ใช้ประโยชน์หลายประเภท

ราคาประเมินทุนทรัพย์ของที่ดินและสิ่งปลูกสร้าง

องค์การบริหารส่วนตำบลทุ่งใหญ่ อำเภอ โพธิ์ประทับช้าง จังหวัด พิจิตร

ที่	ประเภทที่ดิน	หน้าสำรวจ	เลขที่	สถานที่ตั้ง(หมู่ที่/ชุมชน/ตำบล)	ลักษณะการใช้ประโยชน์	ราคาประเมินทุนทรัพย์ของที่ดิน						คำนวณราคาประเมินทุนทรัพย์ของสิ่งปลูกสร้าง										รวมราคาประเมินของที่ดินและสิ่งปลูกสร้าง (บาท)	ราคาประเมินของที่ดินและสิ่งปลูกสร้างตามสัดส่วนการใช้ประโยชน์ (บาท)	หักมูลค่าฐานภาษีที่ได้รับยกเว้น (บาท)	คงเหลือราคาประเมินทุนทรัพย์ที่ต้องเสียภาษี (บาท)	อัตราภาษี (ร้อยละ)	
						จำนวนเนื้อที่ดิน			จำนวนเป็นตารางวา	ราคาประเมินต่อตารางวา (บาท)	รวมราคาประเมินที่ดิน (บาท)	ที่	ประเภทสิ่งปลูกสร้าง	ลักษณะสิ่งปลูกสร้าง	ลักษณะการใช้ประโยชน์	ขนาดพื้นที่สิ่งปลูกสร้าง (ตารางเมตร)	คิดเป็นสัดส่วนตามการใช้ประโยชน์ (ร้อยละ)	ราคาประเมินต่อตารางเมตร (บาท)	รวมราคาสิ่งปลูกสร้าง (บาท)	ค่าเสื่อม							ราคาประเมินหลังหักค่าเสื่อม (บาท)
						ไร่	งาน	ตร.ว.												อายุโรงเรือน (ปี)	คิดเป็นค่าเสื่อม (บาท)						
3198	ส.ป.ก.4-01	-	5098	หมู่ 5 ต.ทุ่งใหญ่	2	0	3	41	341	100	34,100	-	-	-	-	-	-	-	-	-	-	-	34,100	-	-	-	0.02
3199	ส.ป.ก.4-01	-	5099	หมู่ 5 ต.ทุ่งใหญ่	1	0	2	91	291	100	29,100	-	-	-	-	-	-	-	-	-	-	-	29,100	-	-	29,100	0.01
3200	ส.ป.ก.4-01	-	5100	หมู่ 5 ต.ทุ่งใหญ่	2	0	1	77	177	100	17,700	-	-	-	-	-	-	-	-	-	-	-	17,700	-	-	-	0.02
3201	ส.ป.ก.4-01	-	5101	หมู่ 5 ต.ทุ่งใหญ่	2	0	1	93	193	100	19,300	-	-	-	-	-	-	-	-	-	-	-	19,300	-	19,300	-	-
3202	ส.ป.ก.4-01	-	5102	หมู่ 5 ต.ทุ่งใหญ่	1	0	2	5	205	100	20,500	-	-	-	-	-	-	-	-	-	-	-	20,500	-	-	20,500	0.01
3203	ส.ป.ก.4-01	-	5103	หมู่ 5 ต.ทุ่งใหญ่	2	0	2	23	223	100	22,300	-	-	-	-	-	-	-	-	-	-	-	22,300	-	-	-	0.02
3204	ส.ป.ก.4-01	-	5104	หมู่ 5 ต.ทุ่งใหญ่	2	1	0	79	479	100	47,900	-	-	-	-	-	-	-	-	-	-	-	47,900	-	-	-	0.02
3205	ส.ป.ก.4-01	-	5105	หมู่ 5 ต.ทุ่งใหญ่	2	0	2	34	234	100	23,400	-	-	-	-	-	-	-	-	-	-	-	23,400	-	-	-	0.02
3206	ส.ป.ก.4-01	-	5108	หมู่ 5 ต.ทุ่งใหญ่	2	0	3	64	364	100	36,400	-	-	-	-	-	-	-	-	-	-	-	36,400	-	-	-	0.02

หมายเหตุ : ลักษณะการใช้ประโยชน์ ๑. ประกอบเกษตรกรรม

๒. อยู่อาศัย

๓. อื่นๆ

๔. ทิ้งไว้ว่างเปล่าหรือไม่ได้ทำประโยชน์ตามควรแก่สภาพ

๕. ใช้ประโยชน์หลายประเภท

ราคาประเมินทุนทรัพย์ของที่ดินและสิ่งปลูกสร้าง

องค์การบริหารส่วนตำบลทุ่งใหญ่ อำเภอ โพธิ์ประทับช้าง จังหวัด พิจิตร

ที่	ประเภทที่ดิน	หน้าสำรวจ	เลขที่	สถานที่ตั้ง(หมู่ที่/ชุมชน/ตำบล)	ลักษณะการใช้ประโยชน์	ราคาประเมินทุนทรัพย์ของที่ดิน						คำนวณราคาประเมินทุนทรัพย์ของสิ่งปลูกสร้าง										รวมราคาประเมินของที่ดินและสิ่งปลูกสร้าง (บาท)	ราคาประเมินของที่ดินและสิ่งปลูกสร้างตามสัดส่วนการใช้ประโยชน์ (บาท)	หักมูลค่าฐานภาษีที่ได้รับยกเว้น (บาท)	คงเหลือราคาประเมินทุนทรัพย์ที่ต้องเสียภาษี (บาท)	อัตราภาษี (ร้อยละ)	
						จำนวนเนื้อที่ดิน			จำนวนเป็นตารางวา	ราคาประเมินต่อตารางวา (บาท)	รวมราคาประเมินที่ดิน (บาท)	ที่	ประเภทสิ่งปลูกสร้าง	ลักษณะสิ่งปลูกสร้าง	ลักษณะการใช้ประโยชน์	ขนาดพื้นที่สิ่งปลูกสร้าง (ตารางเมตร)	คิดเป็นสัดส่วนตามการใช้ประโยชน์ (ร้อยละ)	ราคาประเมินต่อตารางเมตร (บาท)	รวมราคาสิ่งปลูกสร้าง (บาท)	ค่าเสื่อม							ราคาประเมินหลังหักค่าเสื่อม (บาท)
						ไร่	งาน	ตร.ว.												อายุโรงเรือน (ปี)	คิดเป็นค่าเสื่อม (บาท)						
3207	ส.ป.ก.4-01	-	5109	หมู่ 5 ต.ทุ่งใหญ่	1	0	2	17	217	100	21,700	-	-	-	-	-	-	-	-	-	21,700	-	-	21,700	0.01		
3208	ส.ป.ก.4-01	-	5110	หมู่ 5 ต.ทุ่งใหญ่	1	0	1	97	197	100	19,700	-	-	-	-	-	-	-	-	-	19,700	-	-	19,700	0.01		
3209	ส.ป.ก.4-01	-	5111	หมู่ 5 ต.ทุ่งใหญ่	1	0	1	84	184	100	18,400	-	-	-	-	-	-	-	-	-	18,400	-	-	18,400	0.01		
3210	ส.ป.ก.4-01	-	5113	ต.ทุ่งใหญ่								-	-	-	-	-	-	-	-	-	-	-	-	-	-		
3211	ส.ป.ก.4-01	-	5114	หมู่ 5 ต.ทุ่งใหญ่	2	1	1	70	570	100	57,000	-	-	-	-	-	-	-	-	-	57,000	-	57,000	-	-		
3212	ส.ป.ก.4-01	-	5115	หมู่ 5 ต.ทุ่งใหญ่	2	0	3	32	332	100	33,200	-	-	-	-	-	-	-	-	-	33,200	-	-	-	0.02		
3213	ส.ป.ก.4-01	-	5116	หมู่ 5 ต.ทุ่งใหญ่	2	0	2	75	275	100	27,500	-	-	-	-	-	-	-	-	-	27,500	-	27,500	-	-		
3214	ส.ป.ก.4-01	-	5117	หมู่ 5 ต.ทุ่งใหญ่	2	0	3	21	321	100	32,100	-	-	-	-	-	-	-	-	-	32,100	-	-	32,100	0.02		
3215	ส.ป.ก.4-01	-	5118	หมู่ 5 ต.ทุ่งใหญ่	2	0	3	51	351	100	35,100	-	-	-	-	-	-	-	-	-	35,100	-	35,100	-	-		

หมายเหตุ : ลักษณะการใช้ประโยชน์ ๑. ประกอบเกษตรกรรม

๒. อยู่อาศัย

๓. อื่นๆ

๔. ที่ไว้ว่างเปล่าหรือไม่ได้ทำประโยชน์ตามควรแก่สภาพ

๕. ใช้ประโยชน์หลายประเภท

ราคาประเมินทุนทรัพย์ของที่ดินและสิ่งปลูกสร้าง

องค์การบริหารส่วนตำบลทุ่งใหญ่ อำเภอ โพธิ์ประทับช้าง จังหวัด พิจิตร

ที่	ประเภทที่ดิน	หน้าสำรวจ	เลขที่	สถานที่ตั้ง(หมู่ที่/ชุมชน/ตำบล)	ลักษณะการใช้ประโยชน์	ราคาประเมินทุนทรัพย์ของที่ดิน						คำนวณราคาประเมินทุนทรัพย์ของสิ่งปลูกสร้าง										รวมราคาประเมินของที่ดินและสิ่งปลูกสร้าง (บาท)	ราคาประเมินของที่ดินและสิ่งปลูกสร้างตามสัดส่วนการใช้ประโยชน์ (บาท)	หักมูลค่าฐานภาษีที่ได้รับยกเว้น (บาท)	คงเหลือราคาประเมินทุนทรัพย์ที่ต้องเสียภาษี (บาท)	อัตรากาษี (ร้อยละ)	
						จำนวนเนื้อที่ดิน			จำนวนเป็นตารางวา	ราคาประเมินต่อตารางวา (บาท)	รวมราคาประเมินที่ดิน (บาท)	ที่	ประเภทสิ่งปลูกสร้าง	ลักษณะสิ่งปลูกสร้าง	ลักษณะการใช้ประโยชน์	ขนาดพื้นที่สิ่งปลูกสร้าง (ตารางเมตร)	คิดเป็นสัดส่วนตามการใช้ประโยชน์ (ร้อยละ)	ราคาประเมินต่อตารางเมตร (บาท)	รวมราคาสิ่งปลูกสร้าง (บาท)	ค่าเสื่อม							ราคาประเมินหลังหักค่าเสื่อม (บาท)
						ไร่	งาน	ตร.ว.												อายุโรงเรือน (ปี)	คิดเป็นค่าเสื่อม (บาท)						
3216	ส.ป.ก.4-01	-	5119	หมู่ 5 ต.ทุ่งใหญ่	1	2	0	65	865	100	86,500	-	-	-	-	-	-	-	-	-	-	86,500	-	-	86,500	0.01	
					2	0	2	0	200	100	20,000	-	-	-	-	-	-	-	-	-	-	20,000	-	20,000	-	-	
3217	ส.ป.ก.4-01	-	5120	หมู่ 5 ต.ทุ่งใหญ่	2	2	2	1	1001	65	65,065	591	100-บ้านพักอาศัย 1ชั้น	ตึก	2	60	100	6,450	387,000	28	178,020	208,980	274,045	-	-	274,045	0.02
3218	ส.ป.ก.4-01	-	5121	หมู่ 5 ต.ทุ่งใหญ่	2	0	3	80	380	100	38,000	592	100-บ้านพักอาศัย 1ชั้น	ไม้	2	72	100	6,450	464,400	18	399,384	65,016	103,016	-	65,016	38,000	0.02
3219	ส.ป.ก.4-01	-	5122	หมู่ 5 ต.ทุ่งใหญ่	2	0	3	19	319	100	31,900	-	-	-	-	-	-	-	-	-	-	31,900	-	-	-	0.02	
3220	ส.ป.ก.4-01	-	5123	หมู่ 5 ต.ทุ่งใหญ่	2	0	3	2	302	100	30,200	-	-	-	-	-	-	-	-	-	-	30,200	-	-	-	0.02	
3221	ส.ป.ก.4-01	-	5124	หมู่ 5 ต.ทุ่งใหญ่	2	0	2	95	295	100	29,500	-	-	-	-	-	-	-	-	-	-	29,500	-	-	-	0.02	
3222	ส.ป.ก.4-01	-	5125	หมู่ 5 ต.ทุ่งใหญ่	2	0	2	79	279	100	27,900	-	-	-	-	-	-	-	-	-	-	27,900	-	-	-	0.02	
3223	ส.ป.ก.4-01	-	5126	หมู่ 5 ต.ทุ่งใหญ่	2	0	2	26	226	100	22,600	-	-	-	-	-	-	-	-	-	-	22,600	-	-	-	0.02	

หมายเหตุ : ลักษณะการใช้ประโยชน์ ๑. ประกอบเกษตรกรรม

๒. อยู่อาศัย

๓. อื่นๆ

๔. ทิ้งไว้ว่างเปล่าหรือไม่ได้ทำประโยชน์ตามควรแก่สภาพ

๕. ใช้ประโยชน์หลายประเภท

ราคาประเมินทุนทรัพย์ของที่ดินและสิ่งปลูกสร้าง

องค์การบริหารส่วนตำบลทุ่งใหญ่ อำเภอ โพธิ์ประทับช้าง จังหวัด พิจิตร

ที่	ประเภทที่ดิน	หน้าสำรวจ	เลขที่	สถานที่ตั้ง(หมู่ที่/ชุมชน/ตำบล)	ลักษณะการใช้ประโยชน์	ราคาประเมินทุนทรัพย์ของที่ดิน					คำนวณราคาประเมินทุนทรัพย์ของสิ่งปลูกสร้าง										รวมราคาประเมินของที่ดินและสิ่งปลูกสร้าง (บาท)	ราคาประเมินของที่ดินและสิ่งปลูกสร้างตามสัดส่วนการใช้ประโยชน์ (บาท)	หักมูลค่าฐานภาษีที่ได้รับยกเว้น (บาท)	คงเหลือราคาประเมินทุนทรัพย์ที่ต้องเสียภาษี (บาท)	อัตราภาษี (ร้อยละ)											
						จำนวนเนื้อที่ดิน			จำนวนเป็นตารางวา	ราคาประเมินต่อตารางวา (บาท)	รวมราคาประเมินที่ดิน (บาท)	ที่	ประเภทสิ่งปลูกสร้าง	ลักษณะสิ่งปลูกสร้าง	ลักษณะการใช้ประโยชน์	ขนาดพื้นที่สิ่งปลูกสร้าง (ตารางเมตร)	คิดเป็นสัดส่วนตามการใช้ประโยชน์ (ร้อยละ)	ราคาประเมินต่อตารางเมตร (บาท)	รวมราคาสิ่งปลูกสร้าง (บาท)	ค่าเสื่อม						ราคาประเมินหลังหักค่าเสื่อม (บาท)										
						ไร่	งาน	ตร.ว.												อายุโรงเรือน (ปี)							คิดเป็นค่าเสื่อม (บาท)									
3224	ส.ป.ก.4-01	-	5127	ต.ทุ่งใหญ่																																
3225	ส.ป.ก.4-01	-	5128	ต.ทุ่งใหญ่																																
3226	ส.ป.ก.4-01	-	5129	หมู่ 5 ต.ทุ่งใหญ่	1	2	2	57	1057	75	79,275																									0.01
3227	ส.ป.ก.4-01	-	5130	หมู่ 5 ต.ทุ่งใหญ่	1	0	1	10	110	150	16,500																									0.01
3228	ส.ป.ก.4-01	-	5131	หมู่ 5 ต.ทุ่งใหญ่	2	0	3	80	380	150	57,000																									0.02
3229	ส.ป.ก.4-01	-	5132	หมู่ 5 ต.ทุ่งใหญ่	2	0	0	46	46	100	4,600																									-
					3	0	0	7	7	100	700	593	100-บ้านพักอาศัย 1ชั้น	ตึก	3	25	100	6,450	161,250	25	64,500	96,750	97,450		-											0.3
												594	504-โรงจอดรถ 1ชั้น	ตึก	3	1	100	2,400	2,400	25	960	1,440	1,440		-										0.3	
3230	ส.ป.ก.4-01	-	5133	หมู่ 5 ต.ทุ่งใหญ่	2	0	0	87	87	150	13,050																									0.02

หมายเหตุ : ลักษณะการใช้ประโยชน์ ๑. ประกอบเกษตรกรรม

๒. อยู่อาศัย

๓. อื่นๆ

๔. ทิ้งไว้ว่างเปล่าหรือไม่ได้ทำประโยชน์ตามควรแก่สภาพ

๕. ใช้ประโยชน์หลายประเภท

ราคาประเมินทุนทรัพย์ของที่ดินและสิ่งปลูกสร้าง

องค์การบริหารส่วนตำบลทุ่งใหญ่ อำเภอ โพธิ์ประทับช้าง จังหวัด พิจิตร

ที่	ประเภทที่ดิน	หน้าสำรวจ	เลขที่	สถานที่ตั้ง(หมู่ที่/ชุมชน/ตำบล)	ลักษณะการใช้ประโยชน์	ราคาประเมินทุนทรัพย์ของที่ดิน						คำนวณราคาประเมินทุนทรัพย์ของสิ่งปลูกสร้าง										รวมราคาประเมินของที่ดินและสิ่งปลูกสร้าง (บาท)	ราคาประเมินของที่ดินและสิ่งปลูกสร้างตามสัดส่วนการใช้ประโยชน์ (บาท)	หักมูลค่าฐานภาษีที่ได้รับยกเว้น (บาท)	คงเหลือราคาประเมินทุนทรัพย์ที่ต้องเสียภาษี (บาท)	อัตราภาษี (ร้อยละ)	
						จำนวนเนื้อที่ดิน			จำนวนเป็นตารางวา	ราคาประเมินต่อตารางวา (บาท)	รวมราคาประเมินที่ดิน (บาท)	ที่	ประเภทสิ่งปลูกสร้าง	ลักษณะสิ่งปลูกสร้าง	ลักษณะการใช้ประโยชน์	ขนาดพื้นที่สิ่งปลูกสร้าง (ตารางเมตร)	คิดเป็นสัดส่วนตามการใช้ประโยชน์ (ร้อยละ)	ราคาประเมินต่อตารางเมตร (บาท)	รวมราคาสิ่งปลูกสร้าง (บาท)	ค่าเสื่อม							ราคาประเมินหลังหักค่าเสื่อม (บาท)
						ไร่	งาน	ตร.ว.												อายุโรงเรือน (ปี)	คิดเป็นค่าเสื่อม (บาท)						
3231	ส.ป.ก.4-01		5135	หมู่ 5 ต.ทุ่งใหญ่	2	0	2	44	244	100	24,400		-	-	-	-	-	-	-	-	-	-	24,400	-	-	-	0.02
3232	ส.ป.ก.4-01	-	5136	หมู่ 5 ต.ทุ่งใหญ่	2	0	1	53	153	100	15,300		-	-	-	-	-	-	-	-	-	-	15,300	-	-	-	0.02
3233	ส.ป.ก.4-01	-	5137	หมู่ 5 ต.ทุ่งใหญ่	2	0	1	43	143	100	14,300		-	-	-	-	-	-	-	-	-	-	14,300	-	-	-	0.02
3234	ส.ป.ก.4-01	-	5138	หมู่ 4 ต.ทุ่งใหญ่	2	0	3	12	312	100	31,200	595	100-บ้านพักอาศัย 1ชั้น	ตึก	2	80	100	6,450	516,000	25	206,400	309,600	340,800	-	309,600	31,200	0.02
3235	ส.ป.ก.4-01	-	5139	หมู่ 4 ต.ทุ่งใหญ่	5	0	2	95	295	90	26,550	596	100-บ้านพักอาศัย 2ชั้น	ครึ่งตึก/ครึ่งไม้	-	196	100	6,450	1,264,200	35	1,074,570	189,630	216,180	-	-	-	-
													ชั้นที่ 1	-	3	-	21.43	-	-	-	-	-	-	46,327	-	46,327	0.3
													ชั้นที่ 2	-	2	-	50	-	-	-	-	-	-	108,090	13,275	94,815	0.02
					3	0	0	10	10	90	900	597	100-บ้านพักอาศัย 1ชั้น	ตึก	3	9	100	6,450	58,050	35	34,830	23,220	24,120	-	-	24,120	0.3
3236	ส.ป.ก.4-01	-	5140	หมู่ 4 ต.ทุ่งใหญ่	2	0	3	27	327	100	32,700	598	100-บ้านพักอาศัย 2ชั้น	ครึ่งตึก/ครึ่งไม้	2	288	100	6,450	1,857,600	35	1,578,960	278,640	311,340	-	278,640	32,700	0.02

หมายเหตุ : ลักษณะการใช้ประโยชน์ ๑. ประกอบเกษตรกรรม

๒. อยู่อาศัย

๓. อื่นๆ

๔. ทิ้งไว้ว่างเปล่าหรือไม่ได้ทำประโยชน์ตามควรแก่สภาพ

๕. ใช้ประโยชน์หลายประเภท

ราคาประเมินทุนทรัพย์ของที่ดินและสิ่งปลูกสร้าง

องค์การบริหารส่วนตำบลทุ่งใหญ่ อำเภอ โพธิ์ประทับช้าง จังหวัด พิจิตร

ที่	ประเภทที่ดิน	หน้าสำรวจ	เลขที่	สถานที่ตั้ง(หมู่ที่/ชุมชน/ตำบล)	ลักษณะการใช้ประโยชน์	ราคาประเมินทุนทรัพย์ของที่ดิน						คำนวณราคาประเมินทุนทรัพย์ของสิ่งปลูกสร้าง										รวมราคาประเมินของที่ดินและสิ่งปลูกสร้าง (บาท)	ราคาประเมินของที่ดินและสิ่งปลูกสร้างตามสัดส่วนการใช้ประโยชน์ (บาท)	หักมูลค่าฐานภาษีที่ได้รับยกเว้น (บาท)	คงเหลือราคาประเมินทุนทรัพย์ที่ต้องเสียภาษี (บาท)	อัตรากาษี (ร้อยละ)	
						จำนวนเนื้อที่ดิน			จำนวนเป็นตารางวา	ราคาประเมินต่อตารางวา (บาท)	รวมราคาประเมินที่ดิน (บาท)	ที่	ประเภทสิ่งปลูกสร้าง	ลักษณะสิ่งปลูกสร้าง	ลักษณะการใช้ประโยชน์	ขนาดพื้นที่สิ่งปลูกสร้าง (ตารางเมตร)	คิดเป็นสัดส่วนตามการใช้ประโยชน์ (ร้อยละ)	ราคาประเมินต่อตารางเมตร (บาท)	รวมราคาสิ่งปลูกสร้าง (บาท)	ค่าเสื่อม							ราคาประเมินหลังหักค่าเสื่อม (บาท)
						ไร่	งาน	ตร.ว.												อายุโรงเรือน (ปี)	คิดเป็นค่าเสื่อม (บาท)						
3237	ส.ป.ก.4-01	-	5141	หมู่ 4 ต.ทุ่งใหญ่	2	0	3	25	325	75	24,375	599	100-บ้านพักอาศัย 1ชั้น	ตึก	2	18	100	6,450	116,100	7	5,805	110,295	134,670	-	-	134,670	0.02
3238	ส.ป.ก.4-01	-	5142	หมู่ 4 ต.ทุ่งใหญ่	2	0	3	54	354	75	26,550	600	100-บ้านพักอาศัย 1ชั้น	ไม้	2	72	100	6,450	464,400	36	431,892	32,508	59,058	-	-	59,058	0.02
3239	ส.ป.ก.4-01	-	5143	หมู่ 4 ต.ทุ่งใหญ่	2	1	0	57	457	100	45,700	601	100-บ้านพักอาศัย 1ชั้น	ตึก	2	84	100	6,450	541,800	35	325,080	216,720	262,420	-	216,720	45,700	0.02
3240	ส.ป.ก.4-01	-	5144	หมู่ 4 ต.ทุ่งใหญ่	2	1	1	35	535	100	53,500	602	100-บ้านพักอาศัย 1ชั้น	ตึก	2	120	100	6,450	774,000	28	356,040	417,960	471,460	-	417,960	53,500	0.02
3241	ส.ป.ก.4-01	-	5145	หมู่ 4 ต.ทุ่งใหญ่	2	0	2	43	243	100	24,300	-	-	-	-	-	-	-	-	-	-	-	24,300	-	-	-	0.02
3242	ส.ป.ก.4-01	-	5147	หมู่ 4 ต.ทุ่งใหญ่	2	0	1	89	189	50	9,450	603	100-บ้านพักอาศัย 1ชั้น	ตึก	2	48	100	6,450	309,600	11	37,152	272,448	281,898	-	-	281,898	0.02
3243	ส.ป.ก.4-01	-	5148	หมู่ 4 ต.ทุ่งใหญ่	2	1	1	17	517	75	38,775	604	100-บ้านพักอาศัย 2ชั้น	ครึ่งตึก/ครึ่งไม้	2	240	100	6,450	1,548,000	39	1,315,800	232,200	270,975	-	-	270,975	0.02
3244	ส.ป.ก.4-01	-	5149	หมู่ 4 ต.ทุ่งใหญ่	2	1	0	62	462	100	46,200	605	100-บ้านพักอาศัย 2ชั้น	ครึ่งตึก/ครึ่งไม้	2	60	100	6,450	387,000	45	328,950	58,050	104,250	-	58,050	46,200	0.02
3245	ส.ป.ก.4-01	-	5150	หมู่ 4 ต.ทุ่งใหญ่	2	0	1	24	124	65	8,060	606	100-บ้านพักอาศัย 2ชั้น	ครึ่งตึก/ครึ่งไม้	2	160	100	6,450	1,032,000	25	877,200	154,800	162,860	-	154,800	8,060	0.02

หมายเหตุ : ลักษณะการใช้ประโยชน์ ๑. ประกอบเกษตรกรรม

๒. อยู่อาศัย

๓. อื่นๆ

๔. ทิ้งไว้ว่างเปล่าหรือไม่ได้ทำประโยชน์ตามควรแก่สภาพ

๕. ใช้ประโยชน์หลายประเภท

ราคาประเมินทุนทรัพย์ของที่ดินและสิ่งปลูกสร้าง

องค์การบริหารส่วนตำบลทุ่งใหญ่ อำเภอ โพธิ์ประทับช้าง จังหวัด พิจิตร

ที่	ประเภทที่ดิน	หน้าสำรวจ	เลขที่	สถานที่ตั้ง(หมู่ที่/ชุมชน/ตำบล)	ลักษณะการใช้ประโยชน์	ราคาประเมินทุนทรัพย์ของที่ดิน						คำนวณราคาประเมินทุนทรัพย์ของสิ่งปลูกสร้าง										รวมราคาประเมินของที่ดินและสิ่งปลูกสร้าง (บาท)	ราคาประเมินของที่ดินและสิ่งปลูกสร้างตามสัดส่วนการใช้ประโยชน์ (บาท)	หักมูลค่าฐานภาษีที่ได้รับยกเว้น (บาท)	คงเหลือราคาประเมินทุนทรัพย์ที่ต้องเสียภาษี (บาท)	อัตราภาษี (ร้อยละ)		
						จำนวนเนื้อที่ดิน			จำนวนเป็นตารางวา	ราคาประเมินต่อตารางวา (บาท)	รวมราคาประเมินที่ดิน (บาท)	ที่	ประเภทสิ่งปลูกสร้าง	ลักษณะสิ่งปลูกสร้าง	ลักษณะการใช้ประโยชน์	ขนาดพื้นที่สิ่งปลูกสร้าง (ตารางเมตร)	คิดเป็นสัดส่วนตามการใช้ประโยชน์ (ร้อยละ)	ราคาประเมินต่อตารางเมตร (บาท)	รวมราคาสิ่งปลูกสร้าง (บาท)	ค่าเสื่อม							ราคาประเมินหลังหักค่าเสื่อม (บาท)	
						ไร่	งาน	ตร.ว.												อายุโรงเรือน (ปี)	คิดเป็นค่าเสื่อม (บาท)							
3246	ส.ป.ก.4-01	-	5151	หมู่ 14 ต.ทุ่งใหญ่	2	0	1	41	141	100	14,100	-	-	-	-	-	-	-	-	-	14,100	-	-	-	0.02			
3247	ส.ป.ก.4-01	-	5152	หมู่ 14 ต.ทุ่งใหญ่	2	0	2	17	217	100	21,700	-	-	-	-	-	-	-	-	-	21,700	-	-	-	0.02			
3248	ส.ป.ก.4-01	-	5153	หมู่ 4 ต.ทุ่งใหญ่	2	1	2	26	626	100	62,600	607	100-บ้านพักอาศัย 2ชั้น	ครึ่งตึก/ครึ่งไม้	2	168	100	6,450	1,083,600	25	921,060	162,540	225,140	-	162,540	62,600	0.02	
3249	ส.ป.ก.4-01	-	5154	หมู่ 4 ต.ทุ่งใหญ่	2	1	1	13	513	100	51,300	-	-	-	-	-	-	-	-	-	-	51,300	-	-	-	0.02		
3250	ส.ป.ก.4-01	-	5155	หมู่ 4 ต.ทุ่งใหญ่	2	1	2	14	614	100	61,400	-	-	-	-	-	-	-	-	-	-	61,400	-	-	-	0.02		
						5	0	0	14	14	100	1,400	608	100-บ้านพักอาศัย 2ชั้น	ครึ่งตึก/ครึ่งไม้	-	108	100	6,450	696,600	35	592,110	104,490	105,890	-	-	-	-
														ชั้นที่ 1-2	-	2	-	77.78	-	-	-	-	-	82,361	82,361	-	-	
														ชั้นที่ 1	-	3	-	22.22	-	-	-	-	-	23,529	-	23,529	0.3	
3251	ส.ป.ก.4-01	-	5156	หมู่ 14 ต.ทุ่งใหญ่	2	1	0	88	488	100	48,800	-	-	-	-	-	-	-	-	-	-	48,800	-	-	-	0.02		

หมายเหตุ : ลักษณะการใช้ประโยชน์ ๑. ประกอบเกษตรกรรม

๒. อยู่อาศัย

๓. อื่นๆ

๔. ทิ้งไว้ว่างเปล่าหรือไม่ได้ทำประโยชน์ตามควรแก่สภาพ

๕. ใช้ประโยชน์หลายประเภท

ราคาประเมินทุนทรัพย์ของที่ดินและสิ่งปลูกสร้าง

องค์การบริหารส่วนตำบลทุ่งใหญ่ อำเภอ โพธิ์ประทับช้าง จังหวัด พิจิตร

ที่	ประเภทที่ดิน	หน้าสำรวจ	เลขที่	สถานที่ตั้ง(หมู่ที่/ชุมชน/ตำบล)	ลักษณะการใช้ประโยชน์	ราคาประเมินทุนทรัพย์ของที่ดิน						คำนวณราคาประเมินทุนทรัพย์ของสิ่งปลูกสร้าง										รวมราคาประเมินของที่ดินและสิ่งปลูกสร้าง (บาท)	ราคาประเมินของที่ดินและสิ่งปลูกสร้างตามสัดส่วนการใช้ประโยชน์ (บาท)	หักมูลค่าฐานภาษีที่ได้รับยกเว้น (บาท)	คงเหลือราคาประเมินทุนทรัพย์ที่ต้องเสียภาษี (บาท)	อัตราภาษี (ร้อยละ)	
						จำนวนเนื้อที่ดิน			จำนวนเป็นตารางวา	ราคาประเมินต่อตารางวา (บาท)	รวมราคาประเมินที่ดิน (บาท)	ที่	ประเภทสิ่งปลูกสร้าง	ลักษณะสิ่งปลูกสร้าง	ลักษณะการใช้ประโยชน์	ขนาดพื้นที่สิ่งปลูกสร้าง (ตารางเมตร)	คิดเป็นสัดส่วนตามการใช้ประโยชน์ (ร้อยละ)	ราคาประเมินต่อตารางเมตร (บาท)	รวมราคาสิ่งปลูกสร้าง (บาท)	ค่าเสื่อม							ราคาประเมินหลังหักค่าเสื่อม (บาท)
						ไร่	งาน	ตร.ว.												อายุโรงเรือน (ปี)	คิดเป็นค่าเสื่อม (บาท)						
3252	ส.ป.ก.4-01	-	5157	หมู่ 4 ต.ทุ่งใหญ่	2	0	3	15	315	100	31,500	609	100-บ้านพักอาศัย 2ชั้น	ครึ่งตึก/ครึ่งไม้	2	240	100	6,450	1,548,000	35	1,315,800	232,200	263,700	-	232,200	31,500	0.02
3253	ส.ป.ก.4-01	-	5158	หมู่ 14 ต.ทุ่งใหญ่	2	0	3	56	356	75	26,700	-	-	-	-	-	-	-	-	-	-	-	26,700	-	-	26,700	0.02
3254	ส.ป.ก.4-01	-	5159	หมู่ 4 ต.ทุ่งใหญ่	2	1	1	35	535	75	40,125	610	100-บ้านพักอาศัย 2ชั้น	ครึ่งตึก/ครึ่งไม้	2	192	100	6,450	1,238,400	15	619,200	619,200	659,325	-	619,200	40,125	0.02
3255	ส.ป.ก.4-01	-	5160	หมู่ 4 ต.ทุ่งใหญ่	2	1	3	29	729	100	72,900	611	100-บ้านพักอาศัย 2ชั้น	ครึ่งตึก/ครึ่งไม้	2	192	100	6,450	1,238,400	15	619,200	619,200	692,100	-	-	692,100	0.02
3256	ส.ป.ก.4-01	-	5161	หมู่ 14 ต.ทุ่งใหญ่	2	0	3	85	385	100	38,500	612	100-บ้านพักอาศัย 2ชั้น	ครึ่งตึก/ครึ่งไม้	2	280	100	6,450	1,806,000	37	1,535,100	270,900	309,400	-	-	309,400	0.02
3257	ส.ป.ก.4-01	-	5162	หมู่ 4 ต.ทุ่งใหญ่	2	0	2	57	257	100	25,700	613	100-บ้านพักอาศัย 1ชั้น	ไม้	2	36	100	6,450	232,200	34	215,946	16,254	41,954	-	16,254	25,700	0.02
3258	ส.ป.ก.4-01	-	5163	หมู่ 4 ต.ทุ่งใหญ่	2	1	1	69	569	90	51,210	614	100-บ้านพักอาศัย 2ชั้น	ไม้	2	144	100	6,450	928,800	35	863,784	65,016	116,226	-	65,016	51,210	0.02
3259	ส.ป.ก.4-01	-	5164	หมู่ 4 ต.ทุ่งใหญ่	2	1	0	34	434	100	43,400	615	100-บ้านพักอาศัย 2ชั้น	ครึ่งตึก/ครึ่งไม้	2	240	100	6,450	1,548,000	29	1,315,800	232,200	275,600	-	232,200	43,400	0.02
3260	ส.ป.ก.4-01	-	5165	หมู่ 4 ต.ทุ่งใหญ่	2	0	3	37	337	100	33,700	616	100-บ้านพักอาศัย 2ชั้น	ครึ่งตึก/ครึ่งไม้	2	192	100	6,450	1,238,400	23	1,052,640	185,760	219,460	-	185,760	33,700	0.02

หมายเหตุ : ลักษณะการใช้ประโยชน์ ๑. ประกอบเกษตรกรรม

๒. อยู่อาศัย

๓. อื่นๆ

๔. ทิ้งไว้ว่างเปล่าหรือไม่ได้ทำประโยชน์ตามควรแก่สภาพ

๕. ใช้ประโยชน์หลายประเภท

ราคาประเมินทุนทรัพย์ของที่ดินและสิ่งปลูกสร้าง

องค์การบริหารส่วนตำบลทุ่งใหญ่ อำเภอ โพธิ์ประทับช้าง จังหวัด พิจิตร

ที่	ประเภทที่ดิน	หน้าสำรวจ	เลขที่	สถานที่ตั้ง(หมู่ที่/ชุมชน/ตำบล)	ลักษณะการใช้ประโยชน์	ราคาประเมินทุนทรัพย์ของที่ดิน						คำนวณราคาประเมินทุนทรัพย์ของสิ่งปลูกสร้าง										รวมราคาประเมินของที่ดินและสิ่งปลูกสร้าง (บาท)	ราคาประเมินของที่ดินและสิ่งปลูกสร้างตามสัดส่วนการใช้ประโยชน์ (บาท)	หักมูลค่าฐานภาษีที่ได้รับยกเว้น (บาท)	คงเหลือราคาประเมินทุนทรัพย์ที่ต้องเสียภาษี (บาท)	อัตราภาษี (ร้อยละ)	
						จำนวนเนื้อที่ดิน			จำนวนเป็นตารางวา	ราคาประเมินต่อตารางวา (บาท)	รวมราคาประเมินที่ดิน (บาท)	ที่	ประเภทสิ่งปลูกสร้าง	ลักษณะสิ่งปลูกสร้าง	ลักษณะการใช้ประโยชน์	ขนาดพื้นที่สิ่งปลูกสร้าง (ตารางเมตร)	คิดเป็นสัดส่วนตามการใช้ประโยชน์ (ร้อยละ)	ราคาประเมินต่อตารางเมตร (บาท)	รวมราคาสิ่งปลูกสร้าง (บาท)	ค่าเสื่อม							ราคาประเมินหลังหักค่าเสื่อม (บาท)
						ไร่	งาน	ตร.ว.												อายุโรงเรือน (ปี)	คิดเป็นค่าเสื่อม (บาท)						
3261	ส.ป.ก.4-01	-	5166	หมู่ 4 ต.ทุ่งใหญ่	2	1	1	93	593	100	59,300	-	-	-	-	-	-	-	-	-	59,300	-	-	-	0.02		
3262	ส.ป.ก.4-01	-	5167	หมู่ 4 ต.ทุ่งใหญ่	2	0	2	86	286	100	28,600	617	100-บ้านพักอาศัย 1ชั้น	ไม้	2	60	100	6,450	387,000	17	305,730	81,270	109,870	-	81,270	28,600	0.02
3263	ส.ป.ก.4-01	-	5168	หมู่ 4 ต.ทุ่งใหญ่	2	1	0	26	426	100	42,600	618	100-บ้านพักอาศัย 1ชั้น	ตึก	2	104	100	6,450	670,800	40	469,560	201,240	243,840	-	201,240	42,600	0.02
3264	ส.ป.ก.4-01	-	5169	หมู่ 4 ต.ทุ่งใหญ่	5	0	2	36	236	100	23,600	619	100-บ้านพักอาศัย 1ชั้น	ตึก	-	30	100	6,450	193,500	19	54,180	139,320	162,920	-	-	-	-
													ชั้นที่	-	3	-	16.67	-	-	-	-	-	27,159	-	27,159	0.3	
													ชั้นที่	-	2	-	83.33	-	-	-	-	-	135,761	19,666	116,095	0.02	
3265	ส.ป.ก.4-01	-	5170	หมู่ 4 ต.ทุ่งใหญ่	2	0	1	91	191	100	19,100		-	-	-	-	-	-	-	-	-	19,100	-	-	19,100	0.02	
3266	ส.ป.ก.4-01	-	5171	หมู่ 4 ต.ทุ่งใหญ่	2	1	2	44	644	65	41,860	620	100-บ้านพักอาศัย 2ชั้น	ครึ่งตึก/ครึ่งไม้	2	300	100	6,450	1,935,000	35	1,644,750	290,250	332,110	-	290,250	41,860	0.02
3267	ส.ป.ก.4-01	-	5172	หมู่ 4 ต.ทุ่งใหญ่	2	0	1	30	130	100	13,000		-	-	-	-	-	-	-	-	-	13,000	-	-	-	0.02	

หมายเหตุ : ลักษณะการใช้ประโยชน์ ๑. ประกอบเกษตรกรรม

๒. อยู่อาศัย

๓. อื่นๆ

๔. ทิ้งไว้ว่างเปล่าหรือไม่ได้ทำประโยชน์ตามควรแก่สภาพ

๕. ใช้ประโยชน์หลายประเภท

ราคาประเมินทุนทรัพย์ของที่ดินและสิ่งปลูกสร้าง

องค์การบริหารส่วนตำบลทุ่งใหญ่ อำเภอ โพธิ์ประทับช้าง จังหวัด พิจิตร

ที่	ประเภทที่ดิน	หน้าสำรวจ	เลขที่	สถานที่ตั้ง(หมู่ที่/ชุมชน/ตำบล)	ลักษณะการใช้ประโยชน์	ราคาประเมินทุนทรัพย์ของที่ดิน					คำนวณราคาประเมินทุนทรัพย์ของสิ่งปลูกสร้าง										รวมราคาประเมินของที่ดินและสิ่งปลูกสร้าง (บาท)	ราคาประเมินของที่ดินและสิ่งปลูกสร้างตามสัดส่วนการใช้ประโยชน์ (บาท)	หักมูลค่าฐานภาษีที่ได้รับยกเว้น (บาท)	คงเหลือราคาประเมินทุนทรัพย์ที่ต้องเสียภาษี (บาท)	อัตราภาษี (ร้อยละ)		
						จำนวนเนื้อที่ดิน			จำนวนเป็นตารางวา	ราคาประเมินต่อตารางวา (บาท)	รวมราคาประเมินที่ดิน (บาท)	ที่	ประเภทสิ่งปลูกสร้าง	ลักษณะสิ่งปลูกสร้าง	ลักษณะการใช้ประโยชน์	ขนาดพื้นที่สิ่งปลูกสร้าง (ตารางเมตร)	คิดเป็นสัดส่วนตามการใช้ประโยชน์ (ร้อยละ)	ราคาประเมินต่อตารางเมตร (บาท)	รวมราคาสิ่งปลูกสร้าง (บาท)	ค่าเสื่อม						ราคาประเมินหลังหักค่าเสื่อม (บาท)	
						ไร่	งาน	ตร.ว.												อายุโรงเรือน (ปี)							คิดเป็นค่าเสื่อม (บาท)
					5	0	0	20	20	100	2,000	621	100-บ้านพักอาศัย 1ชั้น	ตึก	-	80	100	6,450	516,000	25	206,400	309,600	311,600	-	-	-	-
													ชั้นที่	-	2	-	88.75	-	-	-	-	-	-	276,545	276,545	-	-
													ชั้นที่	-	3	-	11.25	-	-	-	-	-	-	35,055	-	35,055	0.3
3268	ส.ป.ก.4-01	-	5174	หมู่ 4 ต.ทุ่งใหญ่	2	0	2	14	214	100	21,400	622	100-บ้านพักอาศัย 1ชั้น	ตึก	2	96	100	6,450	619,200	19	173,376	445,824	467,224	-	445,824	21,400	0.02
3269	ส.ป.ก.4-01	-	5175	หมู่ 4 ต.ทุ่งใหญ่	2	0	2	66	266	50	13,300		-	-	-	-	-	-	-	-	-	-	13,300	-	-	-	0.02
3270	ส.ป.ก.4-01	-	5176	หมู่ 3 ต.ทุ่งใหญ่	2	1	1	75	575	100	57,500	623	100-บ้านพักอาศัย 2ชั้น	ครึ่งตึก/ครึ่งไม้	2	300	100	6,450	1,935,000	25	1,644,750	290,250	347,750	-	-	347,750	0.02
3271	ส.ป.ก.4-01	-	5177	หมู่ 3 ต.ทุ่งใหญ่	2	1	0	19	419	50	20,950	624	100-บ้านพักอาศัย 2ชั้น	ไม้	2	200	100	6,450	1,290,000	35	1,199,700	90,300	111,250	-	-	111,250	0.02
3272	ส.ป.ก.4-01	-	5178	หมู่ 3 ต.ทุ่งใหญ่	2	0	1	72	172	100	17,200		-	-	-	-	-	-	-	-	-	-	17,200	-	-	-	0.02
3273	ส.ป.ก.4-01	-	5179	หมู่ 3 ต.ทุ่งใหญ่	2	0	1	88	188	50	9,400	625	100-บ้านพักอาศัย 1ชั้น	ตึก	2	64	100	6,450	412,800	23	148,608	264,192	273,592	-	264,192	9,400	0.02

หมายเหตุ : ลักษณะการใช้ประโยชน์ ๑. ประกอบเกษตรกรรม

๒. อยู่อาศัย

๓. อื่นๆ

๔. ทิ้งไว้ว่างเปล่าหรือไม่ได้ทำประโยชน์ตามควรแก่สภาพ

๕. ใช้ประโยชน์หลายประเภท

ราคาประเมินทุนทรัพย์ของที่ดินและสิ่งปลูกสร้าง

องค์การบริหารส่วนตำบลทุ่งใหญ่ อำเภอ โพธิ์ประทับช้าง จังหวัด พิจิตร

ที่	ประเภทที่ดิน	หน้าสำรวจ	เลขที่	สถานที่ตั้ง(หมู่ที่/ชุมชน/ตำบล)	ลักษณะการใช้ประโยชน์	ราคาประเมินทุนทรัพย์ของที่ดิน						คำนวณราคาประเมินทุนทรัพย์ของสิ่งปลูกสร้าง										รวมราคาประเมินของที่ดินและสิ่งปลูกสร้าง (บาท)	ราคาประเมินของที่ดินและสิ่งปลูกสร้างตามสัดส่วนการใช้ประโยชน์ (บาท)	หักมูลค่าฐานภาษีที่ได้รับยกเว้น (บาท)	คงเหลือราคาประเมินทุนทรัพย์ที่ต้องเสียภาษี (บาท)	อัตราภาษี (ร้อยละ)	
						จำนวนเนื้อที่ดิน			จำนวนเป็นตารางวา	ราคาประเมินต่อตารางวา (บาท)	รวมราคาประเมินที่ดิน (บาท)	ที่	ประเภทสิ่งปลูกสร้าง	ลักษณะสิ่งปลูกสร้าง	ลักษณะการใช้ประโยชน์	ขนาดพื้นที่สิ่งปลูกสร้าง (ตารางเมตร)	คิดเป็นสัดส่วนตามการใช้ประโยชน์ (ร้อยละ)	ราคาประเมินต่อตารางเมตร (บาท)	รวมราคาสิ่งปลูกสร้าง (บาท)	ค่าเสื่อม							ราคาประเมินหลังหักค่าเสื่อม (บาท)
						ไร่	งาน	ตร.ว.												อายุโรงเรือน (ปี)	คิดเป็นค่าเสื่อม (บาท)						
3274	ส.ป.ก.4-01	-	5180	หมู่ 3 ต.ทุ่งใหญ่	2	0	1	88	188	100	18,800	626	100-บ้านพักอาศัย 1ชั้น	ตึก	2	64	100	6,450	412,800	21	132,096	280,704	299,504	-	280,704	18,800	0.02
3275	ส.ป.ก.4-01	-	5181	หมู่ 3 ต.ทุ่งใหญ่	2	0	1	92	192	100	19,200	-	-	-	-	-	-	-	-	-	-	-	19,200	-	-	-	0.02
3276	ส.ป.ก.4-01	-	5182	หมู่ 3 ต.ทุ่งใหญ่	2	0	2	89	289	100	28,900	627	100-บ้านพักอาศัย 1ชั้น	ไม้	2	48	100	6,450	309,600	6	61,920	247,680	276,580	-	247,680	28,900	0.02
3277	ส.ป.ก.4-01	-	5183	หมู่ 3 ต.ทุ่งใหญ่	2	0	3	15	315	100	31,500	628	100-บ้านพักอาศัย 2ชั้น	ครึ่งตึก/ครึ่งไม้	2	360	100	6,450	2,322,000	33	1,973,700	348,300	379,800	-	-	379,800	0.02
3278	ส.ป.ก.4-01	-	5184	หมู่ 3 ต.ทุ่งใหญ่	2	0	3	21	321	50	16,050	629	100-บ้านพักอาศัย 1ชั้น	ไม้	2	36	100	6,450	232,200	25	215,946	16,254	32,304	-	16,254	16,050	0.02
3279	ส.ป.ก.4-01	-	5186	หมู่ 3 ต.ทุ่งใหญ่	2	0	3	70	370	150	55,500	630	100-บ้านพักอาศัย 2ชั้น	ครึ่งตึก/ครึ่งไม้	2	432	100	6,450	2,786,400	31	2,368,440	417,960	473,460	-	-	473,460	0.02
3280	ส.ป.ก.4-01	-	5187	หมู่ 3 ต.ทุ่งใหญ่	2	0	2	28	228	150	34,200	631	100-บ้านพักอาศัย 1ชั้น	ตึก	2	96	100	6,450	619,200	15	123,840	495,360	529,560	-	495,360	34,200	0.02
3281	ส.ป.ก.4-01	-	5189	หมู่ 3 ต.ทุ่งใหญ่	2	0	3	10	310	150	46,500	-	-	-	-	-	-	-	-	-	-	-	46,500	-	-	-	0.02
3282	ส.ป.ก.4-01	-	5190	หมู่ 3 ต.ทุ่งใหญ่	2	0	1	16	116	100	11,600	-	-	-	-	-	-	-	-	-	-	-	11,600	-	-	-	0.02

หมายเหตุ : ลักษณะการใช้ประโยชน์ ๑. ประกอบเกษตรกรรม

๒. อยู่อาศัย

๓. อื่นๆ

๔. ทิ้งไว้ว่างเปล่าหรือไม่ได้ทำประโยชน์ตามควรแก่สภาพ

๕. ใช้ประโยชน์หลายประเภท

ราคาประเมินทุนทรัพย์ของที่ดินและสิ่งปลูกสร้าง

องค์การบริหารส่วนตำบลทุ่งใหญ่ อำเภอ โพธิ์ประทับช้าง จังหวัด พิจิตร

ที่	ประเภทที่ดิน	หน้าสำรวจ	เลขที่	สถานที่ตั้ง(หมู่ที่/ชุมชน/ตำบล)	ลักษณะการใช้ประโยชน์	ราคาประเมินทุนทรัพย์ของที่ดิน						คำนวณราคาประเมินทุนทรัพย์ของสิ่งปลูกสร้าง										รวมราคาประเมินของที่ดินและสิ่งปลูกสร้าง (บาท)	ราคาประเมินของที่ดินและสิ่งปลูกสร้างตามสัดส่วนการใช้ประโยชน์ (บาท)	หักมูลค่าฐานภาษีที่ได้รับยกเว้น (บาท)	คงเหลือราคาประเมินทุนทรัพย์ที่ต้องเสียภาษี (บาท)	อัตรากาษี (ร้อยละ)	
						จำนวนเนื้อที่ดิน			จำนวนเป็นตารางวา	ราคาประเมินต่อตารางวา (บาท)	รวมราคาประเมินที่ดิน (บาท)	ที่	ประเภทสิ่งปลูกสร้าง	ลักษณะสิ่งปลูกสร้าง	ลักษณะการใช้ประโยชน์	ขนาดพื้นที่สิ่งปลูกสร้าง (ตารางเมตร)	คิดเป็นสัดส่วนตามการใช้ประโยชน์ (ร้อยละ)	ราคาประเมินต่อตารางเมตร (บาท)	รวมราคาสิ่งปลูกสร้าง (บาท)	ค่าเสื่อม							ราคาประเมินหลังหักค่าเสื่อม (บาท)
						ไร่	งาน	ตร.ว.												อายุโรงเรือน (ปี)	คิดเป็นค่าเสื่อม (บาท)						
3283	ส.ป.ก.4-01	-	5191	หมู่ 3 ต.ทุ่งใหญ่	2	0	1	94	194	100	19,400	632	100-บ้านพักอาศัย 2ชั้น	ครึ่งตึก/ครึ่งไม้	2	360	100	6,450	2,322,000	35	1,973,700	348,300	367,700	-	348,300	19,400	0.02
3284	ส.ป.ก.4-01	-	5192	หมู่ 3 ต.ทุ่งใหญ่	2	0	1	9	109	50	5,450	633	100-บ้านพักอาศัย 1ชั้น	ตึก	2	40	100	6,450	258,000	23	92,880	165,120	170,570	-	-	170,570	0.02
3285	ส.ป.ก.4-01	-	5193	หมู่ 3 ต.ทุ่งใหญ่	2	0	1	32	132	50	6,600	634	100-บ้านพักอาศัย 1ชั้น	ไม้	2	64	100	6,450	412,800	25	383,904	28,896	35,496	-	28,896	6,600	0.02
3286	ส.ป.ก.4-01	-	5194	หมู่ 3 ต.ทุ่งใหญ่	2	0	2	95	295	100	29,500	635	100-บ้านพักอาศัย 1ชั้น	ไม้	2	112	100	6,450	722,400	33	671,832	50,568	80,068	-	50,568	29,500	0.02
3287	ส.ป.ก.4-01	-	5195	หมู่ 3 ต.ทุ่งใหญ่	2	0	1	92	192	100	19,200		-	-	-	-	-	-	-	-	-	-	19,200	-	-	-	0.02
3288	ส.ป.ก.4-01	-	5196	หมู่ 3 ต.ทุ่งใหญ่	1	0	2	0	200	100	20,000		-	-	-	-	-	-	-	-	-	-	20,000	-	-	20,000	0.01
3289	ส.ป.ก.4-01	-	5197	หมู่ 3 ต.ทุ่งใหญ่	2	0	1	89	189	100	18,900	636	100-บ้านพักอาศัย 2ชั้น	ครึ่งตึก/ครึ่งไม้	2	288	100	6,450	1,857,600	25	1,578,960	278,640	297,540	-	278,640	18,900	0.02
3290	ส.ป.ก.4-01	-	5198	หมู่ 3 ต.ทุ่งใหญ่	2	0	2	43	243	100	24,300		-	-	-	-	-	-	-	-	-	-	24,300	-	-	-	0.02
3291	ส.ป.ก.4-01	-	5199	หมู่ 3 ต.ทุ่งใหญ่	2	0	2	76	276	100	27,600	637	100-บ้านพักอาศัย 2ชั้น	ครึ่งตึก/ครึ่งไม้	2	320	100	6,450	2,064,000	28	1,754,400	309,600	337,200	-	309,600	27,600	0.02

หมายเหตุ : ลักษณะการใช้ประโยชน์ ๑. ประกอบเกษตรกรรม

๒. อยู่อาศัย

๓. อื่นๆ

๔. ทิ้งไว้ว่างเปล่าหรือไม่ได้ทำประโยชน์ตามควรแก่สภาพ

๕. ใช้ประโยชน์หลายประเภท

ราคาประเมินทุนทรัพย์ของที่ดินและสิ่งปลูกสร้าง

องค์การบริหารส่วนตำบลทุ่งใหญ่ อำเภอ โพธิ์ประทับช้าง จังหวัด พิจิตร

ที่	ประเภทที่ดิน	หน้าสำรวจ	เลขที่	สถานที่ตั้ง(หมู่ที่/ชุมชน/ตำบล)	ลักษณะการใช้ประโยชน์	ราคาประเมินทุนทรัพย์ของที่ดิน						คำนวณราคาประเมินทุนทรัพย์ของสิ่งปลูกสร้าง										รวมราคาประเมินของที่ดินและสิ่งปลูกสร้าง (บาท)	ราคาประเมินของที่ดินและสิ่งปลูกสร้างตามสัดส่วนการใช้ประโยชน์ (บาท)	หักมูลค่าฐานภาษีที่ได้รับยกเว้น (บาท)	คงเหลือราคาประเมินทุนทรัพย์ที่ต้องเสียภาษี (บาท)	อัตราภาษี (ร้อยละ)	
						จำนวนเนื้อที่ดิน			จำนวนเป็นตารางวา	ราคาประเมินต่อตารางวา (บาท)	รวมราคาประเมินที่ดิน (บาท)	ที่	ประเภทสิ่งปลูกสร้าง	ลักษณะสิ่งปลูกสร้าง	ลักษณะการใช้ประโยชน์	ขนาดพื้นที่สิ่งปลูกสร้าง (ตารางเมตร)	คิดเป็นสัดส่วนตามการใช้ประโยชน์ (ร้อยละ)	ราคาประเมินต่อตารางเมตร (บาท)	รวมราคาสิ่งปลูกสร้าง (บาท)	ค่าเสื่อม							ราคาประเมินหลังหักค่าเสื่อม (บาท)
						ไร่	งาน	ตร.ว.												อายุโรงเรือน (ปี)	คิดเป็นค่าเสื่อม (บาท)						
3292	ส.ป.ก.4-01	-	5200	หมู่ 3 ต.ทุ่งใหญ่	2	0	3	60	360	100	36,000	638	100-บ้านพักอาศัย 2ชั้น	ครึ่งตึก/ครึ่งไม้	2	180	100	6,450	1,161,000	25	986,850	174,150	210,150	-	174,150	36,000	0.02
3293	ส.ป.ก.4-01	-	5201	หมู่ 3 ต.ทุ่งใหญ่	2	0	1	36	136	100	13,600	639	100-บ้านพักอาศัย 1ชั้น	ไม้	2	72	100	6,450	464,400	35	431,892	32,508	46,108	-	32,508	13,600	0.02
3294	ส.ป.ก.4-01	-	5202	หมู่ 3 ต.ทุ่งใหญ่	2	0	1	41	141	100	14,100	-	-	-	-	-	-	-	-	-	-	14,100	-	-	14,100	0.02	
3295	ส.ป.ก.4-01	-	5203	หมู่ 3 ต.ทุ่งใหญ่	2	0	0	62	62	100	6,200	640	100-บ้านพักอาศัย 1ชั้น	ตึก	2	96	100	6,450	619,200	35	371,520	247,680	253,880	-	247,680	6,200	0.02
3296	ส.ป.ก.4-01	-	5204	หมู่ 12 ต.ทุ่งใหญ่	2	0	3	23	323	100	32,300	641	100-บ้านพักอาศัย 1ชั้น	ตึก	2	120	100	6,450	774,000	25	309,600	464,400	496,700	-	464,400	32,300	0.02
3297	ส.ป.ก.4-01	-	5205	หมู่ 3 ต.ทุ่งใหญ่	2	0	3	43	343	100	34,300	-	-	-	-	-	-	-	-	-	-	34,300	-	-	-	0.02	
3298	ส.ป.ก.4-01	-	5206	หมู่ 3 ต.ทุ่งใหญ่	2	0	2	34	234	100	23,400	642	100-บ้านพักอาศัย 1ชั้น	ไม้	2	60	100	6,450	387,000	21	359,910	27,090	50,490	-	27,090	23,400	0.02
3299	ส.ป.ก.4-01	-	5207	หมู่ 3 ต.ทุ่งใหญ่	2	0	1	41	141	100	14,100	643	100-บ้านพักอาศัย 1ชั้น	ครึ่งตึก/ครึ่งไม้	2	112	100	6,450	722,400	35	614,040	108,360	122,460	-	-	122,460	0.02
3300	ส.ป.ก.4-01	-	5208	หมู่ 3 ต.ทุ่งใหญ่	2	0	1	21	121	100	12,100	-	-	-	-	-	-	-	-	-	-	12,100	-	12,100	-	-	

หมายเหตุ : ลักษณะการใช้ประโยชน์ ๑. ประกอบเกษตรกรรม

๒. อยู่อาศัย

๓. อื่นๆ

๔. ทิ้งไว้ว่างเปล่าหรือไม่ได้ทำประโยชน์ตามควรแก่สภาพ

๕. ใช้ประโยชน์หลายประเภท

ราคาประเมินทุนทรัพย์ของที่ดินและสิ่งปลูกสร้าง

องค์การบริหารส่วนตำบลทุ่งใหญ่ อำเภอ โพธิ์ประทับช้าง จังหวัด พิจิตร

ที่	ประเภทที่ดิน	หน้าสำรวจ	เลขที่	สถานที่ตั้ง(หมู่ที่/ชุมชน/ตำบล)	ลักษณะการใช้ประโยชน์	ราคาประเมินทุนทรัพย์ของที่ดิน					คำนวณราคาประเมินทุนทรัพย์ของสิ่งปลูกสร้าง										รวมราคาประเมินของที่ดินและสิ่งปลูกสร้าง (บาท)	ราคาประเมินของที่ดินและสิ่งปลูกสร้างตามสัดส่วนการใช้ประโยชน์ (บาท)	หักมูลค่าฐานภาษีที่ได้รับยกเว้น (บาท)	คงเหลือราคาประเมินทุนทรัพย์ที่ต้องเสียภาษี (บาท)	อัตราภาษี (ร้อยละ)		
						จำนวนเนื้อที่ดิน			จำนวนเป็นตารางวา	ราคาประเมินต่อตารางวา (บาท)	รวมราคาประเมินที่ดิน (บาท)	ที่	ประเภทสิ่งปลูกสร้าง	ลักษณะสิ่งปลูกสร้าง	ลักษณะการใช้ประโยชน์	ขนาดพื้นที่สิ่งปลูกสร้าง (ตารางเมตร)	คิดเป็นสัดส่วนตามการใช้ประโยชน์ (ร้อยละ)	ราคาประเมินต่อตารางเมตร (บาท)	รวมราคาสิ่งปลูกสร้าง (บาท)	ค่าเสื่อม						ราคาประเมินหลังหักค่าเสื่อม (บาท)	
						ไร่	งาน	ตร.ว.												อายุโรงเรือน (ปี)							คิดเป็นค่าเสื่อม (บาท)
3301	ส.ป.ก.4-01	-	5209	หมู่ 3 ต.ทุ่งใหญ่	2	0	1	31	131	100	13,100	644	100-บ้านพักอาศัย 1ชั้น	ตึก	2	96	100	6,450	619,200	25	247,680	371,520	384,620	-	-	384,620	0.02
3302	ส.ป.ก.4-01	-	5210	หมู่ 3 ต.ทุ่งใหญ่	2	1	0	80	480	100	48,000	645	100-บ้านพักอาศัย 1ชั้น	ไม้	2	36	100	6,450	232,200	35	215,946	16,254	64,254	-	16,254	48,000	0.02
3303	ส.ป.ก.4-01	-	5211	หมู่ 3 ต.ทุ่งใหญ่	2	1	0	86	486	100	48,600		-	-	-	-	-	-	-	-	-	48,600	-	-	-	0.02	
3304	ส.ป.ก.4-01	-	5213	หมู่ 3 ต.ทุ่งใหญ่	2	1	1	19	519	100	51,900	646	100-บ้านพักอาศัย 1ชั้น	ไม้	2	108	100	6,450	696,600	33	647,838	48,762	100,662	-	-	100,662	0.02
3305	ส.ป.ก.4-01	-	5214	หมู่ 3 ต.ทุ่งใหญ่	2	0	3	45	345	100	34,500		-	-	-	-	-	-	-	-	-	34,500	-	-	-	0.02	
3306	ส.ป.ก.4-01	-	5215	หมู่ 12 ต.ทุ่งใหญ่	2	0	2	38	238	100	23,800		-	-	-	-	-	-	-	-	-	23,800	-	-	-	0.02	
3307	ส.ป.ก.4-01	-	5216	หมู่ 12 ต.ทุ่งใหญ่	2	1	0	81	481	100	48,100		-	-	-	-	-	-	-	-	-	48,100	-	48,100	-	-	
3308	ส.ป.ก.4-01	-	5217	หมู่ 12 ต.ทุ่งใหญ่	2	0	1	13	113	100	11,300	647	100-บ้านพักอาศัย 1ชั้น	ตึก	2	120	100	6,450	774,000	33	433,440	340,560	351,860	-	340,560	11,300	0.02
3309	ส.ป.ก.4-01	-	5218	หมู่ 3 ต.ทุ่งใหญ่	1	0	2	39	239	100	23,900		-	-	-	-	-	-	-	-	-	23,900	-	-	23,900	0.01	

หมายเหตุ : ลักษณะการใช้ประโยชน์ ๑. ประกอบเกษตรกรรม

๒. อยู่อาศัย

๓. อื่นๆ

๔. ทิ้งไว้ว่างเปล่าหรือไม่ได้ทำประโยชน์ตามควรแก่สภาพ

๕. ใช้ประโยชน์หลายประเภท

ราคาประเมินทุนทรัพย์ของที่ดินและสิ่งปลูกสร้าง

องค์การบริหารส่วนตำบลทุ่งใหญ่ อำเภอ โพธิ์ประทับช้าง จังหวัด พิจิตร

ที่	ประเภทที่ดิน	หน้าสำรวจ	เลขที่	สถานที่ตั้ง(หมู่ที่/ชุมชน/ตำบล)	ลักษณะการใช้ประโยชน์	ราคาประเมินทุนทรัพย์ของที่ดิน						คำนวณราคาประเมินทุนทรัพย์ของสิ่งปลูกสร้าง										รวมราคาประเมินของที่ดินและสิ่งปลูกสร้าง (บาท)	ราคาประเมินของที่ดินและสิ่งปลูกสร้างตามสัดส่วนการใช้ประโยชน์ (บาท)	หักมูลค่าฐานภาษีที่ได้รับยกเว้น (บาท)	คงเหลือราคาประเมินทุนทรัพย์ที่ต้องเสียภาษี (บาท)	อัตราภาษี (ร้อยละ)	
						จำนวนเนื้อที่ดิน			จำนวนเป็นตารางวา	ราคาประเมินต่อตารางวา (บาท)	รวมราคาประเมินที่ดิน (บาท)	ที่	ประเภทสิ่งปลูกสร้าง	ลักษณะสิ่งปลูกสร้าง	ลักษณะการใช้ประโยชน์	ขนาดพื้นที่สิ่งปลูกสร้าง (ตารางเมตร)	คิดเป็นสัดส่วนตามการใช้ประโยชน์ (ร้อยละ)	ราคาประเมินต่อตารางเมตร (บาท)	รวมราคาสิ่งปลูกสร้าง (บาท)	ค่าเสื่อม							ราคาประเมินหลังหักค่าเสื่อม (บาท)
						ไร่	งาน	ตร.ว.												อายุโรงเรือน (ปี)	คิดเป็นค่าเสื่อม (บาท)						
3310	ส.ป.ก.4-01	-	5219	หมู่ 3 ต.ทุ่งใหญ่	2	0	2	13	213	100	21,300	-	-	-	-	-	-	-	-	-	21,300	-	-	-	0.02		
3311	ส.ป.ก.4-01	-	5220	หมู่ 3 ต.ทุ่งใหญ่	2	0	2	72	272	100	27,200	648	100-บ้านพักอาศัย 2ชั้น	ครึ่งตึก/ครึ่งไม้	2	288	100	6,450	1,857,600	35	1,578,960	278,640	305,840	-	278,640	27,200	0.02
3312	ส.ป.ก.4-01	-	5221	หมู่ 3 ต.ทุ่งใหญ่	2	1	0	67	467	100	46,700	649	100-บ้านพักอาศัย 1ชั้น	ไม้	2	96	100	6,450	619,200	9	216,720	402,480	449,180	-	402,480	46,700	0.02
3313	ส.ป.ก.4-01	-	5222	หมู่ 3 ต.ทุ่งใหญ่	2	0	2	53	253	100	25,300	650	100-บ้านพักอาศัย 1ชั้น	ไม้	2	64	100	6,450	412,800	23	383,904	28,896	54,196	-	28,896	25,300	0.02
3314	ส.ป.ก.4-01	-	5223	หมู่ 3 ต.ทุ่งใหญ่	2	1	1	20	520	100	52,000	651	100-บ้านพักอาศัย 1ชั้น	ไม้	2	96	100	6,450	619,200	10	247,680	371,520	423,520	-	371,520	52,000	0.02
3315	ส.ป.ก.4-01	-	5224	หมู่ 11 ต.ทุ่งใหญ่	1	1	0	22	422	100	42,200	-	-	-	-	-	-	-	-	-	-	42,200	-	-	42,200	0.01	
3316	ส.ป.ก.4-01	-	5250	หมู่ 2 ต.ทุ่งใหญ่	1	25	0	57	10057	65	653,705	-	-	-	-	-	-	-	-	-	-	653,705	-	-	653,705	0.01	
3317	ส.ป.ก.4-01	-	5253	หมู่ 13 ต.ทุ่งใหญ่	1	12	0	68	4868	65	316,420	-	-	-	-	-	-	-	-	-	-	316,420	-	-	316,420	0.01	
3318	ส.ป.ก.4-01	-	5254	หมู่ 13 ต.ทุ่งใหญ่	1	12	0	67	4867	50	243,350	-	-	-	-	-	-	-	-	-	-	243,350	-	-	243,350	0.01	

หมายเหตุ : ลักษณะการใช้ประโยชน์ ๑. ประกอบเกษตรกรรม

๒. อยู่อาศัย

๓. อื่นๆ

๔. ทิ้งไว้ว่างเปล่าหรือไม่ได้ทำประโยชน์ตามควรแก่สภาพ

๕. ใช้ประโยชน์หลายประเภท

ราคาประเมินทุนทรัพย์ของที่ดินและสิ่งปลูกสร้าง

องค์การบริหารส่วนตำบลทุ่งใหญ่ อำเภอ โพธิ์ประทับช้าง จังหวัด พิจิตร

ที่	ประเภทที่ดิน	หน้าสำรวจ	เลขที่	สถานที่ตั้ง(หมู่ที่/ชุมชน/ตำบล)	ลักษณะการใช้ประโยชน์	ราคาประเมินทุนทรัพย์ของที่ดิน						คำนวณราคาประเมินทุนทรัพย์ของสิ่งปลูกสร้าง										รวมราคาประเมินของที่ดินและสิ่งปลูกสร้าง (บาท)	ราคาประเมินของที่ดินและสิ่งปลูกสร้างตามสัดส่วนการใช้ประโยชน์ (บาท)	หักมูลค่าฐานภาษีที่ได้รับยกเว้น (บาท)	คงเหลือราคาประเมินทุนทรัพย์ที่ต้องเสียภาษี (บาท)	อัตราภาษี (ร้อยละ)	
						จำนวนเนื้อที่ดิน			จำนวนเป็นตารางวา	ราคาประเมินต่อตารางวา (บาท)	รวมราคาประเมินที่ดิน (บาท)	ที่	ประเภทสิ่งปลูกสร้าง	ลักษณะสิ่งปลูกสร้าง	ลักษณะการใช้ประโยชน์	ขนาดพื้นที่สิ่งปลูกสร้าง (ตารางเมตร)	คิดเป็นสัดส่วนตามการใช้ประโยชน์ (ร้อยละ)	ราคาประเมินต่อตารางเมตร (บาท)	รวมราคาสิ่งปลูกสร้าง (บาท)	ค่าเสื่อม							ราคาประเมินหลังหักค่าเสื่อม (บาท)
						ไร่	งาน	ตร.ว.												อายุโรงเรือน (ปี)	คิดเป็นค่าเสื่อม (บาท)						
3319	ส.ป.ก.4-01	-	5255	หมู่ 17 ต.ทุ่งใหญ่	2	0	0	81	81	100	8,100	-	-	-	-	-	-	-	-	-	8,100	-	-	-	0.02		
3320	ส.ป.ก.4-01	-	5256	หมู่ 17 ต.ทุ่งใหญ่	2	0	1	87	187	100	18,700	652	100-บ้านพักอาศัย 1ชั้น	ตึก	2	96	100	6,450	619,200	25	247,680	371,520	390,220	-	371,520	18,700	0.02
					3	0	0	16	16	100	1,600	653	100-บ้านพักอาศัย 1ชั้น	ครึ่งตึก/ครึ่งไม้	3	32	100	6,450	206,400	5	20,640	185,760	187,360	-	-	187,360	0.3
												654	100-บ้านพักอาศัย 1ชั้น	ตึก	3	25	100	6,450	161,250	4	6,450	154,800	154,800	-	-	154,800	0.3
3321	ส.ป.ก.4-01	-	5262	หมู่ 4 ต.ทุ่งใหญ่	2	1	2	13	613	100	61,300	655	100-บ้านพักอาศัย 1ชั้น	ครึ่งตึก/ครึ่งไม้	2	108	100	6,450	696,600	15	348,300	348,300	409,600	-	-	409,600	0.02
3322	ส.ป.ก.4-01	-	5264	หมู่ 6 ต.ทุ่งใหญ่	1	25	2	4	10204	65	663,260											663,260	-	-	663,260	0.01	
3323	ส.ป.ก.4-01	-	5267	หมู่ 17 ต.ทุ่งใหญ่	1	10	0	0	4000	65	260,000											260,000	-	-	260,000	0.01	
3324	ส.ป.ก.4-01		5272	หมู่ 7 ต.ทุ่งใหญ่	1	11	2	9	4609	50	230,450											230,450	-	-	230,450	0.01	
3325	ส.ป.ก.4-01	-	5284	หมู่ 14 ต.ทุ่งใหญ่	1	19	2	53	7853	65	510,445											510,445	-	-	510,445	0.01	

หมายเหตุ : ลักษณะการใช้ประโยชน์ ๑. ประกอบเกษตรกรรม

๒. อยู่อาศัย

๓. อื่นๆ

๔. ทิ้งไว้ว่างเปล่าหรือไม่ได้ทำประโยชน์ตามควรแก่สภาพ

๕. ใช้ประโยชน์หลายประเภท

ราคาประเมินทุนทรัพย์ของที่ดินและสิ่งปลูกสร้าง

องค์การบริหารส่วนตำบลทุ่งใหญ่ อำเภอ โพธิ์ประทับช้าง จังหวัด พิจิตร

ที่	ประเภทที่ดิน	หน้าสำรวจ	เลขที่	สถานที่ตั้ง(หมู่ที่/ชุมชน/ตำบล)	ลักษณะการใช้ประโยชน์	ราคาประเมินทุนทรัพย์ของที่ดิน					คำนวณราคาประเมินทุนทรัพย์ของสิ่งปลูกสร้าง										รวมราคาประเมินของที่ดินและสิ่งปลูกสร้าง (บาท)	ราคาประเมินของที่ดินและสิ่งปลูกสร้างตามสัดส่วนการใช้ประโยชน์ (บาท)	หักมูลค่าฐานภาษีที่ได้รับยกเว้น (บาท)	คงเหลือราคาประเมินทุนทรัพย์ที่ต้องเสียภาษี (บาท)	อัตรากาษี (ร้อยละ)		
						จำนวนเนื้อที่ดิน			จำนวนเป็นตารางวา	ราคาประเมินต่อตารางวา (บาท)	รวมราคาประเมินที่ดิน (บาท)	ที่	ประเภทสิ่งปลูกสร้าง	ลักษณะสิ่งปลูกสร้าง	ลักษณะการใช้ประโยชน์	ขนาดพื้นที่สิ่งปลูกสร้าง (ตารางเมตร)	คิดเป็นสัดส่วนตามการใช้ประโยชน์ (ร้อยละ)	ราคาประเมินต่อตารางเมตร (บาท)	รวมราคาสิ่งปลูกสร้าง (บาท)	ค่าเสื่อม						ราคาประเมินหลังหักค่าเสื่อม (บาท)	
						ไร่	งาน	ตร.ว.												อายุโรงเรือน (ปี)							คิดเป็นค่าเสื่อม (บาท)
3326	ส.ป.ก.4-01		5294	หมู่ 9 ต.ทุ่งใหญ่	1	12	2	0	5000	65	325,000		-	-	-	-	-	-	-	-	-	-	325,000	-	-	325,000	0.01
3327	ส.ป.ก.4-01		5296	หมู่ 2 ต.ทุ่งใหญ่	1	10	0	0	4000	50	200,000		-	-	-	-	-	-	-	-	-	-	200,000	-	-	200,000	0.01
3328	ส.ป.ก.4-01	-	5301	หมู่ 18 ต.ทุ่งใหญ่	4	2	1	97	997	95	94,715		-	-	-	-	-	-	-	-	-	-	94,715	-	-	94,715	0.3
3329	ส.ป.ก.4-01	-	5302	หมู่ 5 ต.ทุ่งใหญ่	2	0	2	69	269	150	40,350	656	100-บ้านพักอาศัย 1ชั้น	ตึก	2	90	100	6,450	580,500	30	290,250	290,250	330,600	-	290,250	40,350	0.02
3330	ส.ป.ก.4-01	-	5307	หมู่ 2 ต.ทุ่งใหญ่	1	10	0	0	4000	65	260,000		-	-	-	-	-	-	-	-	-	-	260,000	-	-	260,000	0.01
3331	ส.ป.ก.4-01		5310	หมู่ 3 ต.ทุ่งใหญ่	1	7	3	19	3119	75	233,925		-	-	-	-	-	-	-	-	-	-	233,925	-	-	233,925	0.01
3332	ส.ป.ก.4-01	-	5356	หมู่ 9 ต.ทุ่งใหญ่	2	0	1	97	197	100	19,700	657	100-บ้านพักอาศัย 2ชั้น	ครึ่งตึก/ครึ่งไม้	2	108	100	6,450	696,600	36	592,110	104,490	124,190	-	104,490	19,700	0.02
3333	ส.ป.ก.4-01	-	5357	หมู่ 9 ต.ทุ่งใหญ่	2	0	1	32	132	100	13,200	658	100-บ้านพักอาศัย 1ชั้น	ตึก	2	48	100	6,450	309,600	23	111,456	198,144	211,344	-	198,144	13,200	0.02
3334	ส.ป.ก.4-01	-	5358	หมู่ 9 ต.ทุ่งใหญ่	2	0	1	30	130	100	13,000		-	-	-	-	-	-	-	-	-	-	13,000	-	-	-	0.02

หมายเหตุ : ลักษณะการใช้ประโยชน์ ๑. ประกอบเกษตรกรรม

๒. อยู่อาศัย

๓. อื่นๆ

๔. ทิ้งไว้ว่างเปล่าหรือไม่ได้ทำประโยชน์ตามควรแก่สภาพ

๕. ใช้ประโยชน์หลายประเภท

ราคาประเมินทุนทรัพย์ของที่ดินและสิ่งปลูกสร้าง

องค์การบริหารส่วนตำบลทุ่งใหญ่ อำเภอ โพธิ์ประทับช้าง จังหวัด พิจิตร

ที่	ประเภทที่ดิน	หน้าสำรวจ	เลขที่	สถานที่ตั้ง(หมู่ที่/ชุมชน/ตำบล)	ลักษณะการใช้ประโยชน์	ราคาประเมินทุนทรัพย์ของที่ดิน						คำนวณราคาประเมินทุนทรัพย์ของสิ่งปลูกสร้าง										รวมราคาประเมินของที่ดินและสิ่งปลูกสร้าง (บาท)	ราคาประเมินของที่ดินและสิ่งปลูกสร้างตามสัดส่วนการใช้ประโยชน์ (บาท)	หักมูลค่าฐานภาษีที่ได้รับยกเว้น (บาท)	คงเหลือราคาประเมินทุนทรัพย์ที่ต้องเสียภาษี (บาท)	อัตราภาษี (ร้อยละ)	
						จำนวนเนื้อที่ดิน			จำนวนเป็นตารางวา	ราคาประเมินต่อตารางวา (บาท)	รวมราคาประเมินที่ดิน (บาท)	ที่	ประเภทสิ่งปลูกสร้าง	ลักษณะสิ่งปลูกสร้าง	ลักษณะการใช้ประโยชน์	ขนาดพื้นที่สิ่งปลูกสร้าง (ตารางเมตร)	คิดเป็นสัดส่วนตามการใช้ประโยชน์ (ร้อยละ)	ราคาประเมินต่อตารางเมตร (บาท)	รวมราคาสิ่งปลูกสร้าง (บาท)	ค่าเสื่อม							ราคาประเมินหลังหักค่าเสื่อม (บาท)
						ไร่	งาน	ตร.ว.												อายุโรงเรือน (ปี)	คิดเป็นค่าเสื่อม (บาท)						
3335	ส.ป.ก.4-01	-	5359	หมู่ 9 ต.ทุ่งใหญ่	2	0	1	99	199	100	19,900	-	-	-	-	-	-	-	-	-	19,900	-	-	-	0.02		
3336	ส.ป.ก.4-01	-	5360	หมู่ 9 ต.ทุ่งใหญ่	2	0	3	90	390	50	19,500	659	100-บ้านพักอาศัย 2ชั้น	ครึ่งตึก/ครึ่งไม้	2	192	100	6,450	1,238,400	45	1,052,640	185,760	205,260	-	185,760	19,500	0.02
3337	ส.ป.ก.4-01	-	5362	หมู่ 9 ต.ทุ่งใหญ่	2	1	0	31	431	100	43,100	-	-	-	-	-	-	-	-	-	43,100	-	-	43,100	0.02		
3338	ส.ป.ก.4-01	-	5363	หมู่ 9 ต.ทุ่งใหญ่	1	1	2	85	685	100	68,500	-	-	-	-	-	-	-	-	-	68,500	-	-	68,500	0.01		
3339	ส.ป.ก.4-01	-	5364	หมู่ 9 ต.ทุ่งใหญ่	2	0	1	75	175	100	17,500	660	100-บ้านพักอาศัย 1ชั้น	ไม้	2	48	100	6,450	309,600	23	287,928	21,672	39,172	-	21,672	17,500	0.02
3340	ส.ป.ก.4-01	-	5365	หมู่ 9 ต.ทุ่งใหญ่	2	0	2	3	203	100	20,300	661	100-บ้านพักอาศัย 2ชั้น	ครึ่งตึก/ครึ่งไม้	2	168	100	6,450	1,083,600	16	595,980	487,620	507,920	-	487,620	20,300	0.02
3341	ส.ป.ก.4-01	-	5366	หมู่ 9 ต.ทุ่งใหญ่	2	0	2	6	206	100	20,600	662	100-บ้านพักอาศัย 1ชั้น	ตึก	2	81	100	6,450	522,450	11	62,694	459,756	480,356	-	459,756	20,600	0.02
3342	ส.ป.ก.4-01	-	5367	หมู่ 9 ต.ทุ่งใหญ่	2	1	2	46	646	100	64,600	663	100-บ้านพักอาศัย 1ชั้น	ไม้	2	144	100	6,450	928,800	13	510,840	417,960	482,560	-	417,960	64,600	0.02
3343	ส.ป.ก.4-01	-	5368	หมู่ 9 ต.ทุ่งใหญ่	2	0	2	82	282	100	28,200	-	-	-	-	-	-	-	-	-	28,200	-	-	28,200	0.02		

หมายเหตุ : ลักษณะการใช้ประโยชน์ ๑. ประกอบเกษตรกรรม

๒. อยู่อาศัย

๓. อื่นๆ

๔. ทิ้งไว้ว่างเปล่าหรือไม่ได้ทำประโยชน์ตามควรแก่สภาพ

๕. ใช้ประโยชน์หลายประเภท

ราคาประเมินทุนทรัพย์ของที่ดินและสิ่งปลูกสร้าง

องค์การบริหารส่วนตำบลทุ่งใหญ่ อำเภอ โพธิ์ประทับช้าง จังหวัด พิจิตร

ที่	ประเภทที่ดิน	หน้าสำรวจ	เลขที่	สถานที่ตั้ง(หมู่ที่/ชุมชน/ตำบล)	ลักษณะการใช้ประโยชน์	ราคาประเมินทุนทรัพย์ของที่ดิน						คำนวณราคาประเมินทุนทรัพย์ของสิ่งปลูกสร้าง										รวมราคาประเมินของที่ดินและสิ่งปลูกสร้าง (บาท)	ราคาประเมินของที่ดินและสิ่งปลูกสร้างตามสัดส่วนการใช้ประโยชน์ (บาท)	หักมูลค่าฐานภาษีที่ได้รับยกเว้น (บาท)	คงเหลือราคาประเมินทุนทรัพย์ที่ต้องเสียภาษี (บาท)	อัตราภาษี (ร้อยละ)	
						จำนวนเนื้อที่ดิน			จำนวนเป็นตารางวา	ราคาประเมินต่อตารางวา (บาท)	รวมราคาประเมินที่ดิน (บาท)	ที่	ประเภทสิ่งปลูกสร้าง	ลักษณะสิ่งปลูกสร้าง	ลักษณะการใช้ประโยชน์	ขนาดพื้นที่สิ่งปลูกสร้าง (ตารางเมตร)	คิดเป็นสัดส่วนตามการใช้ประโยชน์ (ร้อยละ)	ราคาประเมินต่อตารางเมตร (บาท)	รวมราคาสิ่งปลูกสร้าง (บาท)	ค่าเสื่อม							ราคาประเมินหลังหักค่าเสื่อม (บาท)
						ไร่	งาน	ตร.ว.												อายุโรงเรือน (ปี)	คิดเป็นค่าเสื่อม (บาท)						
3344	ส.ป.ก.4-01	-	5369	หมู่ 10 ต.ทุ่งใหญ่	2	0	1	21	121	150	18,150	-	-	-	-	-	-	-	-	-	18,150	-	-	-	0.02		
3345	ส.ป.ก.4-01	-	5371	หมู่ 10 ต.ทุ่งใหญ่	2	0	0	84	84	150	12,600	-	-	-	-	-	-	-	-	-	12,600	-	-	-	0.02		
3346	ส.ป.ก.4-01	-	5371	หมู่ 10 ต.ทุ่งใหญ่	2	0	1	30	130	150	19,500	664	100-บ้านพักอาศัย 2ชั้น	ครึ่งตึก/ครึ่งไม้	2	360	100	6,450	2,322,000	23	1,973,700	348,300	367,800	-	348,300	19,500	0.02
3347	ส.ป.ก.4-01	-	5373	หมู่ 10 ต.ทุ่งใหญ่	2	0	1	89	189	150	28,350	665	100-บ้านพักอาศัย 1ชั้น	ตึก	2	54	100	6,450	348,300	13	55,728	292,572	320,922	-	292,572	28,350	0.02
3348	ส.ป.ก.4-01	-	5374	หมู่ 10 ต.ทุ่งใหญ่	2	0	2	82	282	150	42,300	-	-	-	-	-	-	-	-	-	42,300	-	-	-	0.02		
3349	ส.ป.ก.4-01	-	5375	หมู่ 10 ต.ทุ่งใหญ่	2	0	2	88	288	150	43,200	666	100-บ้านพักอาศัย 2ชั้น	ไม้	2	272	100	6,450	1,754,400	13	964,920	789,480	832,680	-	-	832,680	0.02
3350	ส.ป.ก.4-01	-	5376	หมู่ 10 ต.ทุ่งใหญ่	2	1	0	41	441	100	44,100	667	100-บ้านพักอาศัย 1ชั้น	ตึก	2	54	100	6,450	348,300	43	264,708	83,592	127,692	-	83,592	44,100	0.02
3351	ส.ป.ก.4-01	-	5377	หมู่ 10 ต.ทุ่งใหญ่	4	0	2	10	210	50	10,500	-	-	-	-	-	-	-	-	-	-	10,500	-	-	10,500	0.3	
3352	ส.ป.ก.4-01	-	5378	หมู่ 10 ต.ทุ่งใหญ่	2	0	3	68	368	90	33,120	-	-	-	-	-	-	-	-	-	-	33,120	-	-	-	0.02	

หมายเหตุ : ลักษณะการใช้ประโยชน์ ๑. ประกอบเกษตรกรรม

๒. อยู่อาศัย

๓. อื่นๆ

๔. ทิ้งไว้ว่างเปล่าหรือไม่ได้ทำประโยชน์ตามควรแก่สภาพ

๕. ใช้ประโยชน์หลายประเภท

ราคาประเมินทุนทรัพย์ของที่ดินและสิ่งปลูกสร้าง

องค์การบริหารส่วนตำบลทุ่งใหญ่ อำเภอ โพธิ์ประทับช้าง จังหวัด พิจิตร

ที่	ประเภทที่ดิน	หน้าสำรวจ	เลขที่	สถานที่ตั้ง(หมู่ที่/ชุมชน/ตำบล)	ลักษณะการใช้ประโยชน์	ราคาประเมินทุนทรัพย์ของที่ดิน					คำนวณราคาประเมินทุนทรัพย์ของสิ่งปลูกสร้าง										รวมราคาประเมินของที่ดินและสิ่งปลูกสร้าง (บาท)	ราคาประเมินของที่ดินและสิ่งปลูกสร้างตามสัดส่วนการใช้ประโยชน์ (บาท)	หักมูลค่าฐานภาษีที่ได้รับยกเว้น (บาท)	คงเหลือราคาประเมินทุนทรัพย์ที่ต้องเสียภาษี (บาท)	อัตรากาษี (ร้อยละ)		
						จำนวนเนื้อที่ดิน			จำนวนเป็นตารางวา	ราคาประเมินต่อตารางวา (บาท)	รวมราคาประเมินที่ดิน (บาท)	ที่	ประเภทสิ่งปลูกสร้าง	ลักษณะสิ่งปลูกสร้าง	ลักษณะการใช้ประโยชน์	ขนาดพื้นที่สิ่งปลูกสร้าง (ตารางเมตร)	คิดเป็นสัดส่วนตามการใช้ประโยชน์ (ร้อยละ)	ราคาประเมินต่อตารางเมตร (บาท)	รวมราคาสิ่งปลูกสร้าง (บาท)	ค่าเสื่อม						ราคาประเมินหลังหักค่าเสื่อม (บาท)	
						ไร่	งาน	ตร.ว.												อายุโรงเรือน (ปี)							คิดเป็นค่าเสื่อม (บาท)
					3	0	0	6	6	90	540	668	100-บ้านพักอาศัย 1ชั้น	ตึก	3	24	100	6,450	154,800	23	55,728	99,072	99,612	-	-	99,612	0.3
3353	ส.ป.ก.4-01	-	5379	หมู่ 10 ต.ทุ่งใหญ่	2	1	2	51	651	100	65,100	669	100-บ้านพักอาศัย 2ชั้น	ครึ่งตึก/ครึ่งไม้	2	216	100	6,450	1,393,200	13	585,144	808,056	873,156	-	-	873,156	0.02
3354	ส.ป.ก.4-01	-	5380	หมู่ 10 ต.ทุ่งใหญ่	2	1	0	65	465	150	69,750	670	100-บ้านพักอาศัย 12ชั้น	ครึ่งตึก/ครึ่งไม้	2	1728	100	6,450	11,145,600	43	9,473,760	1,671,840	1,741,590	-	1,671,840	69,750	0.02
3355	ส.ป.ก.4-01	-	5381	หมู่ 10 ต.ทุ่งใหญ่	2	0	2	85	285	150	42,750	671	100-บ้านพักอาศัย 2ชั้น	ครึ่งตึก/ครึ่งไม้	2	288	100	6,450	1,857,600	43	1,578,960	278,640	321,390	-	-	321,390	0.02
3356	ส.ป.ก.4-01	-	5382	หมู่ 10 ต.ทุ่งใหญ่	2	1	0	6	406	150	60,900		-	-	-	-	-	-	-	-	-	-	60,900	-	-	-	0.02
3357	ส.ป.ก.4-01	-	5383	หมู่ 10 ต.ทุ่งใหญ่	2	0	3	68	368	130	47,840	672	100-บ้านพักอาศัย 1ชั้น	ตึก	2	120	100	6,450	774,000	23	278,640	495,360	543,200	-	495,360	47,840	0.02
3358	ส.ป.ก.4-01	-	5384	หมู่ 10 ต.ทุ่งใหญ่	2	0	3	11	311	100	31,100		-	-	-	-	-	-	-	-	-	-	31,100	-	-	-	0.02
3359	ส.ป.ก.4-01	-	5385	หมู่ 10 ต.ทุ่งใหญ่	2	0	2	89	289	130	37,570	673	100-บ้านพักอาศัย 2ชั้น	ครึ่งตึก/ครึ่งไม้	2	480	100	6,450	3,096,000	42	2,631,600	464,400	501,970	-	464,400	37,570	0.02
3360	ส.ป.ก.4-01	-	5386	หมู่ 10 ต.ทุ่งใหญ่	2	2	1	80	980	50	49,000	674	100-บ้านพักอาศัย 1ชั้น	ไม้	2	54	100	6,450	348,300	33	323,919	24,381	73,381	-	24,381	49,000	0.02

หมายเหตุ : ลักษณะการใช้ประโยชน์ ๑. ประกอบเกษตรกรรม

๒. อยู่อาศัย

๓. อื่นๆ

๔. ทิ้งไว้ว่างเปล่าหรือไม่ได้ทำประโยชน์ตามควรแก่สภาพ

๕. ใช้ประโยชน์หลายประเภท

ราคาประเมินทุนทรัพย์ของที่ดินและสิ่งปลูกสร้าง

องค์การบริหารส่วนตำบลทุ่งใหญ่ อำเภอ โพธิ์ประทับช้าง จังหวัด พิจิตร

ที่	ประเภทที่ดิน	หน้าสำรวจ	เลขที่	สถานที่ตั้ง(หมู่ที่/ชุมชน/ตำบล)	ลักษณะการใช้ประโยชน์	ราคาประเมินทุนทรัพย์ของที่ดิน					คำนวณราคาประเมินทุนทรัพย์ของสิ่งปลูกสร้าง										รวมราคาประเมินของที่ดินและสิ่งปลูกสร้าง (บาท)	ราคาประเมินของที่ดินและสิ่งปลูกสร้างตามสัดส่วนการใช้ประโยชน์ (บาท)	หักมูลค่าฐานภาษีที่ได้รับยกเว้น (บาท)	คงเหลือราคาประเมินทุนทรัพย์ที่ต้องเสียภาษี (บาท)	อัตราภาษี (ร้อยละ)		
						จำนวนเนื้อที่ดิน			จำนวนเป็นตารางวา	ราคาประเมินต่อตารางวา (บาท)	รวมราคาประเมินที่ดิน (บาท)	ที่	ประเภทสิ่งปลูกสร้าง	ลักษณะสิ่งปลูกสร้าง	ลักษณะการใช้ประโยชน์	ขนาดพื้นที่สิ่งปลูกสร้าง (ตารางเมตร)	คิดเป็นสัดส่วนตามการใช้ประโยชน์ (ร้อยละ)	ราคาประเมินต่อตารางเมตร (บาท)	รวมราคาสิ่งปลูกสร้าง (บาท)	ค่าเสื่อม						ราคาประเมินหลังหักค่าเสื่อม (บาท)	
						ไร่	งาน	ตร.ว.												อายุโรงเรือน (ปี)							คิดเป็นค่าเสื่อม (บาท)
3361	ส.ป.ก.4-01	-	5387	หมู่ 10 ต.ทุ่งใหญ่	2	1	0	90	490	100	49,000	675	100-บ้านพักอาศัย 2ชั้น	ครึ่งตึก/ครึ่งไม้	2	168	100	6,450	1,083,600	9	281,736	801,864	850,864	-	801,864	49,000	0.02
3362	ส.ป.ก.4-01	-	5388	หมู่ 10 ต.ทุ่งใหญ่	2	0	1	95	195	100	19,500	676	100-บ้านพักอาศัย 1ชั้น	ตึก	2	54	100	6,450	348,300	24	132,354	215,946	235,446	-	-	235,446	0.02
3363	ส.ป.ก.4-01	-	5389	หมู่ 10 ต.ทุ่งใหญ่	4	0	1	88	188	100	18,800	-	-	-	-	-	-	-	-	-	-	-	18,800	-	-	18,800	0.3
3364	ส.ป.ก.4-01	-	5390	หมู่ 10 ต.ทุ่งใหญ่	2	0	0	82	82	100	8,200	677	100-บ้านพักอาศัย 2ชั้น	ครึ่งตึก/ครึ่งไม้	2	192	100	6,450	1,238,400	17	743,040	495,360	503,560	-	-	503,560	0.02
3365	ส.ป.ก.4-01	-	5391	หมู่ 10 ต.ทุ่งใหญ่	2	0	1	26	126	150	18,900	678	100-บ้านพักอาศัย 1ชั้น	ตึก	2	2	100	6,450	12,900	17	3,096	9,804	28,704	-	9,804	18,900	0.02
3366	ส.ป.ก.4-01	-	5392	หมู่ 10 ต.ทุ่งใหญ่	2	0	1	21	121	150	18,150	679	100-บ้านพักอาศัย 1ชั้น	ตึก	2	108	100	6,450	696,600	33	390,096	306,504	324,654	-	306,504	18,150	0.02
3367	ส.ป.ก.4-01	-	5393	หมู่ 10 ต.ทุ่งใหญ่	2	0	1	55	155	100	15,500	680	100-บ้านพักอาศัย 1ชั้น	ตึก	2	108	100	6,450	696,600	33	390,096	306,504	322,004	-	306,504	15,500	0.02
3368	ส.ป.ก.4-01	-	5394	หมู่ 10 ต.ทุ่งใหญ่	2	0	1	68	168	150	25,200	681	100-บ้านพักอาศัย 2ชั้น	ครึ่งตึก/ครึ่งไม้	2	432	100	6,450	2,786,400	38	2,368,440	417,960	443,160	-	417,960	25,200	0.02
3369	ส.ป.ก.4-01	-	5395	หมู่ 10 ต.ทุ่งใหญ่	2	0	0	57	57	50	2,850	682	100-บ้านพักอาศัย 1ชั้น	ตึก	2	72	100	6,450	464,400	43	352,944	111,456	114,306	-	-	114,306	0.02

หมายเหตุ : ลักษณะการใช้ประโยชน์ ๑. ประกอบเกษตรกรรม

๒. อยู่อาศัย

๓. อื่นๆ

๔. ทิ้งไว้ว่างเปล่าหรือไม่ได้ทำประโยชน์ตามควรแก่สภาพ

๕. ใช้ประโยชน์หลายประเภท

ราคาประเมินทุนทรัพย์ของที่ดินและสิ่งปลูกสร้าง

องค์การบริหารส่วนตำบลทุ่งใหญ่ อำเภอ โพธิ์ประทับช้าง จังหวัด พิจิตร

ที่	ประเภทที่ดิน	หน้าสำรวจ	เลขที่	สถานที่ตั้ง(หมู่ที่/ชุมชน/ตำบล)	ลักษณะการใช้ประโยชน์	ราคาประเมินทุนทรัพย์ของที่ดิน					คำนวณราคาประเมินทุนทรัพย์ของสิ่งปลูกสร้าง										รวมราคาประเมินของที่ดินและสิ่งปลูกสร้าง (บาท)	ราคาประเมินของที่ดินและสิ่งปลูกสร้างตามสัดส่วนการใช้ประโยชน์ (บาท)	หักมูลค่าฐานภาษีที่ได้รับยกเว้น (บาท)	คงเหลือราคาประเมินทุนทรัพย์ที่ต้องเสียภาษี (บาท)	อัตรากาษี (ร้อยละ)		
						จำนวนเนื้อที่ดิน			จำนวนเป็นตารางวา	ราคาประเมินต่อตารางวา (บาท)	รวมราคาประเมินที่ดิน (บาท)	ที่	ประเภทสิ่งปลูกสร้าง	ลักษณะสิ่งปลูกสร้าง	ลักษณะการใช้ประโยชน์	ขนาดพื้นที่สิ่งปลูกสร้าง (ตารางเมตร)	คิดเป็นสัดส่วนตามการใช้ประโยชน์ (ร้อยละ)	ราคาประเมินต่อตารางเมตร (บาท)	รวมราคาสิ่งปลูกสร้าง (บาท)	ค่าเสื่อม						ราคาประเมินหลังหักค่าเสื่อม (บาท)	
						ไร่	งาน	ตร.ว.												อายุโรงเรือน (ปี)							คิดเป็นค่าเสื่อม (บาท)
3370	ส.ป.ก.4-01	-	5396	หมู่ 10 ต.ทุ่งใหญ่	2	0	1	95	195	100	19,500	683	100-บ้านพักอาศัย 1ชั้น	ตึก	2	144	100	6,450	928,800	33	520,128	408,672	428,172	-	408,672	19,500	0.02
					3	0	0	1	1	100	100	684	504-โรงจอดรถ 1ชั้น	ครึ่งตึก/ครึ่งไม้	3	1	100	2,400	2,400	4	192	2,208	2,308	-	-	2,308	0.3
3371	ส.ป.ก.4-01	-	5397	หมู่ 10 ต.ทุ่งใหญ่	2	0	1	41	141	100	14,100	685	100-บ้านพักอาศัย 1ชั้น	ตึก	2	96	100	6,450	619,200	31	321,984	297,216	311,316	-	297,216	14,100	0.02
3372	ส.ป.ก.4-01	-	5398	หมู่ 10 ต.ทุ่งใหญ่	2	0	0	85	85	50	4,250		-	-	-	-	-	-	-	-	-	-	4,250	-	-	-	0.02
3373	ส.ป.ก.4-01	-	5399	หมู่ 10 ต.ทุ่งใหญ่	2	0	1	12	112	100	11,200		-	-	-	-	-	-	-	-	-	-	11,200	-	-	-	0.02
3374	ส.ป.ก.4-01	-	5400	หมู่ 10 ต.ทุ่งใหญ่	2	0	1	40	140	100	14,000		-	-	-	-	-	-	-	-	-	-	14,000	-	-	14,000	0.02
3375	ส.ป.ก.4-01	-	5401	หมู่ 10 ต.ทุ่งใหญ่	2	0	0	16	16	150	2,400		-	-	-	-	-	-	-	-	-	-	2,400	-	-	2,400	0.02
3376	ส.ป.ก.4-01	-	5402	หมู่ 10 ต.ทุ่งใหญ่	2	0	1	74	174	100	17,400	686	100-บ้านพักอาศัย 1ชั้น	ตึก	2	54	100	6,450	348,300	23	125,388	222,912	240,312	-	222,912	17,400	0.02
3377	ส.ป.ก.4-01	-	5403	หมู่ 10 ต.ทุ่งใหญ่	2	0	1	27	127	50	6,350		-	-	-	-	-	-	-	-	-	-	6,350	-	-	6,350	0.02

หมายเหตุ : ลักษณะการใช้ประโยชน์ ๑. ประกอบเกษตรกรรม

๒. อยู่อาศัย

๓. อื่นๆ

๔. ทิ้งไว้ว่างเปล่าหรือไม่ได้ทำประโยชน์ตามควรแก่สภาพ

๕. ใช้ประโยชน์หลายประเภท

ราคาประเมินทุนทรัพย์ของที่ดินและสิ่งปลูกสร้าง

องค์การบริหารส่วนตำบลทุ่งใหญ่ อำเภอ โพธิ์ประทับช้าง จังหวัด พิจิตร

ที่	ประเภทที่ดิน	หน้าสำรวจ	เลขที่	สถานที่ตั้ง(หมู่ที่/ชุมชน/ตำบล)	ลักษณะการใช้ประโยชน์	ราคาประเมินทุนทรัพย์ของที่ดิน					คำนวณราคาประเมินทุนทรัพย์ของสิ่งปลูกสร้าง										รวมราคาประเมินของที่ดินและสิ่งปลูกสร้าง (บาท)	ราคาประเมินของที่ดินและสิ่งปลูกสร้างตามสัดส่วนการใช้ประโยชน์ (บาท)	หักมูลค่าฐานภาษีที่ได้รับยกเว้น (บาท)	คงเหลือราคาประเมินทุนทรัพย์ที่ต้องเสียภาษี (บาท)	อัตรากาษี (ร้อยละ)		
						จำนวนเนื้อที่ดิน			จำนวนเป็นตารางวา	ราคาประเมินต่อตารางวา (บาท)	รวมราคาประเมินที่ดิน (บาท)	ที่	ประเภทสิ่งปลูกสร้าง	ลักษณะสิ่งปลูกสร้าง	ลักษณะการใช้ประโยชน์	ขนาดพื้นที่สิ่งปลูกสร้าง (ตารางเมตร)	คิดเป็นสัดส่วนตามการใช้ประโยชน์ (ร้อยละ)	ราคาประเมินต่อตารางเมตร (บาท)	รวมราคาสิ่งปลูกสร้าง (บาท)	ค่าเสื่อม						ราคาประเมินหลังหักค่าเสื่อม (บาท)	
						ไร่	งาน	ตร.ว.												อายุโรงเรือน (ปี)							คิดเป็นค่าเสื่อม (บาท)
3378	ส.ป.ก.4-01	-	5404	หมู่ 10 ต.ทุ่งใหญ่	2	0	0	85	85	100	8,500	687	100-บ้านพักอาศัย 1ชั้น	ตึก	2	108	100	6,450	696,600	26	292,572	404,028	412,528	-	404,028	8,500	0.02
3379	ส.ป.ก.4-01	-	5405	หมู่ 10 ต.ทุ่งใหญ่	2	0	2	0	200	150	30,000	688	100-บ้านพักอาศัย 2ชั้น	ครึ่งตึก/ครึ่งไม้	2	216	100	6,450	1,393,200	43	1,184,220	208,980	238,980	-	208,980	30,000	0.02
3380	ส.ป.ก.4-01	-	5406	หมู่ 10 ต.ทุ่งใหญ่	2	0	1	79	179	100	17,900	689	100-บ้านพักอาศัย 1ชั้น	ไม้	2	36	100	6,450	232,200	33	215,946	16,254	34,154	-	16,254	17,900	0.02
3381	ส.ป.ก.4-01	-	5407	หมู่ 10 ต.ทุ่งใหญ่	2	0	1	37	137	150	20,550	-	-	-	-	-	-	-	-	-	-	-	20,550	-	-	-	0.02
3382	ส.ป.ก.4-01	-	5408	หมู่ 10 ต.ทุ่งใหญ่	2	1	2	94	694	100	69,400	690	100-บ้านพักอาศัย 1ชั้น	ตึก	2	72	100	6,450	464,400	31	241,488	222,912	292,312	-	222,912	69,400	0.02
3383	ส.ป.ก.4-01	-	5409	หมู่ 10 ต.ทุ่งใหญ่	2	0	3	62	362	100	36,200	691	100-บ้านพักอาศัย 1ชั้น	ตึก	2	84	100	6,450	541,800	23	195,048	346,752	382,952	-	346,752	36,200	0.02
3384	ส.ป.ก.4-01	-	5410	หมู่ 10 ต.ทุ่งใหญ่	2	1	1	45	545	110	59,950	692	100-บ้านพักอาศัย 1ชั้น	ตึก	2	104	100	6,450	670,800	9	60,372	610,428	670,378	-	-	670,378	0.02
3385	ส.ป.ก.4-01	-	5411	หมู่ 10 ต.ทุ่งใหญ่	4	0	2	46	246	50	12,300	-	-	-	-	-	-	-	-	-	-	-	12,300	-	-	12,300	0.3
3386	ส.ป.ก.4-01	-	5412	หมู่ 10 ต.ทุ่งใหญ่	2	1	2	37	637	110	70,070	693	100-บ้านพักอาศัย 1ชั้น	ครึ่งตึก/ครึ่งไม้	2	144	100	6,450	928,800	33	789,480	139,320	209,390	-	139,320	70,070	0.02

หมายเหตุ : ลักษณะการใช้ประโยชน์ ๑. ประกอบเกษตรกรรม

๒. อยู่อาศัย

๓. อื่นๆ

๔. ทิ้งไว้ว่างเปล่าหรือไม่ได้ทำประโยชน์ตามควรแก่สภาพ

๕. ใช้ประโยชน์หลายประเภท

ราคาประเมินทุนทรัพย์ของที่ดินและสิ่งปลูกสร้าง

องค์การบริหารส่วนตำบลทุ่งใหญ่ อำเภอ โพธิ์ประทับช้าง จังหวัด พิจิตร

ที่	ประเภทที่ดิน	หน้าสำรวจ	เลขที่	สถานที่ตั้ง(หมู่ที่/ชุมชน/ตำบล)	ลักษณะการใช้ประโยชน์	ราคาประเมินทุนทรัพย์ของที่ดิน						คำนวณราคาประเมินทุนทรัพย์ของสิ่งปลูกสร้าง										รวมราคาประเมินของที่ดินและสิ่งปลูกสร้าง (บาท)	ราคาประเมินของที่ดินและสิ่งปลูกสร้างตามสัดส่วนการใช้ประโยชน์ (บาท)	หักมูลค่าฐานภาษีที่ได้รับยกเว้น (บาท)	คงเหลือราคาประเมินทุนทรัพย์ที่ต้องเสียภาษี (บาท)	อัตราภาษี (ร้อยละ)	
						จำนวนเนื้อที่ดิน			จำนวนเป็นตารางวา	ราคาประเมินต่อตารางวา (บาท)	รวมราคาประเมินที่ดิน (บาท)	ที่	ประเภทสิ่งปลูกสร้าง	ลักษณะสิ่งปลูกสร้าง	ลักษณะการใช้ประโยชน์	ขนาดพื้นที่สิ่งปลูกสร้าง (ตารางเมตร)	คิดเป็นสัดส่วนตามการใช้ประโยชน์ (ร้อยละ)	ราคาประเมินต่อตารางเมตร (บาท)	รวมราคาสิ่งปลูกสร้าง (บาท)	ค่าเสื่อม							ราคาประเมินหลังหักค่าเสื่อม (บาท)
						ไร่	งาน	ตร.ว.												อายุโรงเรือน (ปี)	คิดเป็นค่าเสื่อม (บาท)						
3387	ส.ป.ก.4-01	-	5413	หมู่ 10 ต.ทุ่งใหญ่	2	1	1	9	509	150	76,350	694	100-บ้านพักอาศัย 1ชั้น	ตึก	2	108	100	6,450	696,600	32	376,164	320,436	396,786	-	320,436	76,350	0.02
3388	ส.ป.ก.4-01	-	5414	หมู่ 10 ต.ทุ่งใหญ่	2	1	0	27	427	110	46,970	-	-	-	-	-	-	-	-	-	-	-	46,970	-	-	46,970	0.02
3389	ส.ป.ก.4-01	-	5415	หมู่ 10 ต.ทุ่งใหญ่	2	0	2	46	246	100	24,600	695	100-บ้านพักอาศัย 1ชั้น	ไม้	2	108	100	6,450	696,600	23	647,838	48,762	73,362	-	48,762	24,600	0.02
3390	ส.ป.ก.4-01	-	5416	หมู่ 10 ต.ทุ่งใหญ่	2	0	2	31	231	50	11,550	-	-	-	-	-	-	-	-	-	-	-	11,550	-	-	-	0.02
3391	ส.ป.ก.4-01	-	5417	หมู่ 10 ต.ทุ่งใหญ่	2	1	2	28	628	100	62,800	696	100-บ้านพักอาศัย 1ชั้น	ครึ่งตึก/ครึ่งไม้	2	81	100	6,450	522,450	28	444,083	78,368	141,168	-	78,368	62,800	0.02
3392	ส.ป.ก.4-01	-	5418	หมู่ 10 ต.ทุ่งใหญ่	1	1	0	78	478	100	47,800	-	-	-	-	-	-	-	-	-	-	-	47,800	-	-	47,800	0.01
3393	ส.ป.ก.4-01	-	5419	หมู่ 10 ต.ทุ่งใหญ่	2	0	3	90	390	150	58,500	697	100-บ้านพักอาศัย 1ชั้น	ตึก	2	24.5	100	6,450	158,025	10	15,803	142,223	200,723	-	142,223	58,500	0.02
3394	ส.ป.ก.4-01	-	5420	หมู่ 10 ต.ทุ่งใหญ่	2	0	2	1	201	65	13,065	698	100-บ้านพักอาศัย 1ชั้น	ตึก	2	81	100	6,450	522,450	8	41,796	480,654	493,719	-	480,654	13,065	0.02
3395	ส.ป.ก.4-01	-	5421	หมู่ 10 ต.ทุ่งใหญ่	2	0	2	44	244	110	26,840	699	100-บ้านพักอาศัย 2ชั้น	ครึ่งตึก/ครึ่งไม้	2	144	100	6,450	928,800	23	789,480	139,320	166,160	-	139,320	26,840	0.02

หมายเหตุ : ลักษณะการใช้ประโยชน์ ๑. ประกอบเกษตรกรรม

๒. อยู่อาศัย

๓. อื่นๆ

๔. ทั้งไว้ว่างเปล่าหรือไม่ได้ทำประโยชน์ตามควรแก่สภาพ

๕. ใช้ประโยชน์หลายประเภท

ราคาประเมินทุนทรัพย์ของที่ดินและสิ่งปลูกสร้าง

องค์การบริหารส่วนตำบลทุ่งใหญ่ อำเภอ โพธิ์ประทับช้าง จังหวัด พิจิตร

ที่	ประเภทที่ดิน	หน้าสำรวจ	เลขที่	สถานที่ตั้ง(หมู่ที่/ชุมชน/ตำบล)	ลักษณะการใช้ประโยชน์	ราคาประเมินทุนทรัพย์ของที่ดิน						คำนวณราคาประเมินทุนทรัพย์ของสิ่งปลูกสร้าง										รวมราคาประเมินของที่ดินและสิ่งปลูกสร้าง (บาท)	ราคาประเมินของที่ดินและสิ่งปลูกสร้างตามสัดส่วนการใช้ประโยชน์ (บาท)	หักมูลค่าฐานภาษีที่ได้รับยกเว้น (บาท)	คงเหลือราคาประเมินทุนทรัพย์ที่ต้องเสียภาษี (บาท)	อัตรากาษี (ร้อยละ)	
						จำนวนเนื้อที่ดิน			จำนวนเป็นตารางวา	ราคาประเมินต่อตารางวา (บาท)	รวมราคาประเมินที่ดิน (บาท)	ที่	ประเภทสิ่งปลูกสร้าง	ลักษณะสิ่งปลูกสร้าง	ลักษณะการใช้ประโยชน์	ขนาดพื้นที่สิ่งปลูกสร้าง (ตารางเมตร)	คิดเป็นสัดส่วนตามการใช้ประโยชน์ (ร้อยละ)	ราคาประเมินต่อตารางเมตร (บาท)	รวมราคาสิ่งปลูกสร้าง (บาท)	ค่าเสื่อม							ราคาประเมินหลังหักค่าเสื่อม (บาท)
						ไร่	งาน	ตร.ว.												อายุโรงเรือน (ปี)	คิดเป็นค่าเสื่อม (บาท)						
3396	ส.ป.ก.4-01	-	5422	หมู่ 10 ต.ทุ่งใหญ่	2	0	2	15	215	100	21,500	700	100-บ้านพักอาศัย 1ชั้น	ตึก	2	128	100	6,450	825,600	27	363,264	462,336	483,836	-	462,336	21,500	0.02
3397	ส.ป.ก.4-01	-	5423	หมู่ 10 ต.ทุ่งใหญ่	2	0	2	65	265	50	13,250	-	-	-	-	-	-	-	-	-	-	-	13,250	-	-	13,250	0.02
3398	ส.ป.ก.4-01	-	5424	หมู่ 10 ต.ทุ่งใหญ่	2	0	3	67	367	150	55,050	701	100-บ้านพักอาศัย 1ชั้น	ตึก	2	108	100	6,450	696,600	10	69,660	626,940	681,990	-	626,940	55,050	0.02
3399	ส.ป.ก.4-01	-	5425	หมู่ 10 ต.ทุ่งใหญ่	2	0	3	84	384	50	19,200	-	-	-	-	-	-	-	-	-	-	-	19,200	-	-	19,200	0.02
3400	ส.ป.ก.4-01	-	5426	หมู่ 10 ต.ทุ่งใหญ่	2	1	0	60	460	110	50,600	702	100-บ้านพักอาศัย 1ชั้น	ตึก	2	144	100	6,450	928,800	7	65,016	863,784	914,384	-	863,784	50,600	0.02
3401	ส.ป.ก.4-01	-	5427	หมู่ 10 ต.ทุ่งใหญ่	2	0	2	45	245	100	24,500	703	100-บ้านพักอาศัย 1ชั้น	ตึก	2	96	100	6,450	619,200	23	222,912	396,288	420,788	-	396,288	24,500	0.02
3402	ส.ป.ก.4-01	-	5428	หมู่ 10 ต.ทุ่งใหญ่	2	0	2	76	276	150	41,400	-	-	-	-	-	-	-	-	-	-	-	41,400	-	-	-	0.02
3403	ส.ป.ก.4-01	-	5429	หมู่ 10 ต.ทุ่งใหญ่	2	0	3	16	316	130	41,080	704	100-บ้านพักอาศัย 1ชั้น	ตึก	2	108	100	6,450	696,600	43	529,416	167,184	208,264	-	167,184	41,080	0.02
3404	ส.ป.ก.4-01	-	5430	หมู่ 10 ต.ทุ่งใหญ่	2	0	2	45	245	100	24,500	705	100-บ้านพักอาศัย 1ชั้น	ตึก	2	108	100	6,450	696,600	23	250,776	445,824	470,324	-	445,824	24,500	0.02

หมายเหตุ : ลักษณะการใช้ประโยชน์ ๑. ประกอบเกษตรกรรม

๒. อยู่อาศัย

๓. อื่นๆ

๔. ทิ้งไว้ว่างเปล่าหรือไม่ได้ทำประโยชน์ตามควรแก่สภาพ

๕. ใช้ประโยชน์หลายประเภท

ราคาประเมินทุนทรัพย์ของที่ดินและสิ่งปลูกสร้าง

องค์การบริหารส่วนตำบลทุ่งใหญ่ อำเภอ โพธิ์ประทับช้าง จังหวัด พิจิตร

ที่	ประเภทที่ดิน	หน้าสำรวจ	เลขที่	สถานที่ตั้ง(หมู่ที่/ชุมชน/ตำบล)	ลักษณะการใช้ประโยชน์	ราคาประเมินทุนทรัพย์ของที่ดิน						คำนวณราคาประเมินทุนทรัพย์ของสิ่งปลูกสร้าง										รวมราคาประเมินของที่ดินและสิ่งปลูกสร้าง (บาท)	ราคาประเมินของที่ดินและสิ่งปลูกสร้างตามสัดส่วนการใช้ประโยชน์ (บาท)	หักมูลค่าฐานภาษีที่ได้รับยกเว้น (บาท)	คงเหลือราคาประเมินทุนทรัพย์ที่ต้องเสียภาษี (บาท)	อัตราภาษี (ร้อยละ)		
						จำนวนเนื้อที่ดิน			จำนวนเป็นตารางวา	ราคาประเมินต่อตารางวา (บาท)	รวมราคาประเมินที่ดิน (บาท)	ที่	ประเภทสิ่งปลูกสร้าง	ลักษณะสิ่งปลูกสร้าง	ลักษณะการใช้ประโยชน์	ขนาดพื้นที่สิ่งปลูกสร้าง (ตารางเมตร)	คิดเป็นสัดส่วนตามการใช้ประโยชน์ (ร้อยละ)	ราคาประเมินต่อตารางเมตร (บาท)	รวมราคาสิ่งปลูกสร้าง (บาท)	ค่าเสื่อม							ราคาประเมินหลังหักค่าเสื่อม (บาท)	
						ไร่	งาน	ตร.ว.												อายุโรงเรือน (ปี)	คิดเป็นค่าเสื่อม (บาท)							
3405	ส.ป.ก.4-01	-	5431	หมู่ 10 ต.ทุ่งใหญ่	1	1	1	32	532	65	34,580	-	-	-	-	-	-	-	-	-	-	-	-	34,580	-	-	34,580	0.01
3406	ส.ป.ก.4-01	-	5432	หมู่ 10 ต.ทุ่งใหญ่	2	0	3	30	330	150	49,500	-	-	-	-	-	-	-	-	-	-	-	-	49,500	-	-	-	0.02
3407	ส.ป.ก.4-01		5433	หมู่ 11 ต.ทุ่งใหญ่	1	0	1	99	199	100	19,900	-	-	-	-	-	-	-	-	-	-	-	-	19,900	-	-	19,900	0.01
3408	ส.ป.ก.4-01		5434	หมู่ 11 ต.ทุ่งใหญ่	2	0	1	50	150	100	15,000	706	100-บ้านพักอาศัย 1ชั้น	ตึก	2	135	100	6,450	870,750	23	313,470	557,280	572,280	-	557,280	15,000	0.02	
3409	ส.ป.ก.4-01		5435	หมู่ 11 ต.ทุ่งใหญ่	2	0	1	27	127	100	12,700	707	100-บ้านพักอาศัย 1ชั้น	ตึก	2	72	100	6,450	464,400	13	74,304	390,096	402,796	-	390,096	12,700	0.02	
3410	ส.ป.ก.4-01		5436	หมู่ 11 ต.ทุ่งใหญ่	2	0	0	68	68	100	6,800	708	100-บ้านพักอาศัย 1ชั้น	ตึก	2	96	100	6,450	619,200	23	222,912	396,288	403,088	-	396,288	6,800	0.02	
3411	ส.ป.ก.4-01		5437	หมู่ 11 ต.ทุ่งใหญ่	2	0	2	16	216	100	21,600	709	100-บ้านพักอาศัย 1ชั้น	ตึก	2	112	100	6,450	722,400	10	72,240	650,160	671,760	-	650,160	21,600	0.02	
3412	ส.ป.ก.4-01		5438	หมู่ 11 ต.ทุ่งใหญ่	2	0	2	61	261	50	13,050	710	100-บ้านพักอาศัย 1ชั้น	ไม้	2	54	100	6,450	348,300	23	323,919	24,381	37,431	-	24,381	13,050	0.02	
3413	ส.ป.ก.4-01	-	5439	หมู่ 12 ต.ทุ่งใหญ่	2	0	1	54	154	150	23,100	711	100-บ้านพักอาศัย 1ชั้น	ตึก	2	54	100	6,450	348,300	13	55,728	292,572	315,672	-	292,572	23,100	0.02	

หมายเหตุ : ลักษณะการใช้ประโยชน์ ๑. ประกอบเกษตรกรรม

๒. อยู่อาศัย

๓. อื่นๆ

๔. ทิ้งไว้ว่างเปล่าหรือไม่ได้ทำประโยชน์ตามควรแก่สภาพ

๕. ใช้ประโยชน์หลายประเภท

ราคาประเมินทุนทรัพย์ของที่ดินและสิ่งปลูกสร้าง

องค์การบริหารส่วนตำบลทุ่งใหญ่ อำเภอ โพธิ์ประทับช้าง จังหวัด พิจิตร

ที่	ประเภทที่ดิน	หน้าสำรวจ	เลขที่	สถานที่ตั้ง(หมู่ที่/ชุมชน/ตำบล)	ลักษณะการใช้ประโยชน์	ราคาประเมินทุนทรัพย์ของที่ดิน						คำนวณราคาประเมินทุนทรัพย์ของสิ่งปลูกสร้าง									รวมราคาประเมินของที่ดินและสิ่งปลูกสร้าง (บาท)	ราคาประเมินของที่ดินและสิ่งปลูกสร้างตามสัดส่วนการใช้ประโยชน์ (บาท)	หักมูลค่าฐานภาษีที่ได้รับยกเว้น (บาท)	คงเหลือราคาประเมินทุนทรัพย์ที่ต้องเสียภาษี (บาท)	อัตราภาษี (ร้อยละ)		
						จำนวนเนื้อที่ดิน			จำนวนเป็นตารางวา	ราคาประเมินต่อตารางวา (บาท)	รวมราคาประเมินที่ดิน (บาท)	ที่	ประเภทสิ่งปลูกสร้าง	ลักษณะสิ่งปลูกสร้าง	ลักษณะการใช้ประโยชน์	ขนาดพื้นที่สิ่งปลูกสร้าง (ตารางเมตร)	คิดเป็นสัดส่วนตามการใช้ประโยชน์ (ร้อยละ)	ราคาประเมินต่อตารางเมตร (บาท)	รวมราคาสิ่งปลูกสร้าง (บาท)	ค่าเสื่อม						ราคาประเมินหลังหักค่าเสื่อม (บาท)	
						ไร่	งาน	ตร.ว.												อายุโรงเรือน (ปี)							คิดเป็นค่าเสื่อม (บาท)
3414	ส.ป.ก.4-01	-	5440	หมู่ 12 ต.ทุ่งใหญ่	2	0	2	0	200	130	26,000	-	-	-	-	-	-	-	-	-	26,000	-	-	26,000	0.02		
3415	ส.ป.ก.4-01	-	5441	หมู่ 12 ต.ทุ่งใหญ่	2	0	1	75	175	100	17,500	712	100-บ้านพักอาศัย 1ชั้น	ไม้	2	81	100	6,450	522,450	33	485,879	36,572	54,072	-	36,572	17,500	0.02
3416	ส.ป.ก.4-01	-	5442	หมู่ 12 ต.ทุ่งใหญ่	2	0	1	86	186	100	18,600	713	100-บ้านพักอาศัย 1ชั้น	ไม้	2	192	100	6,450	1,238,400	27	1,151,712	86,688	105,288	-	86,688	18,600	0.02
3417	ส.ป.ก.4-01	-	5443	หมู่ 12 ต.ทุ่งใหญ่	2	0	2	35	235	100	23,500	714	100-บ้านพักอาศัย 1ชั้น	ไม้	2	54	100	6,450	348,300	33	323,919	24,381	47,881	-	-	47,881	0.02
3418	ส.ป.ก.4-01	-	5444	หมู่ 12 ต.ทุ่งใหญ่	2	0	2	91	291	50	14,550	715	100-บ้านพักอาศัย 1ชั้น	ตึก	2	72	100	6,450	464,400	7	32,508	431,892	446,442	-	431,892	14,550	0.02
3419	ส.ป.ก.4-01	-	5445	หมู่ 12 ต.ทุ่งใหญ่	2	0	3	89	389	130	50,570	716	100-บ้านพักอาศัย 2ชั้น	ครึ่งตึก/ครึ่งไม้	2	252	100	6,450	1,625,400	13	682,668	942,732	993,302	-	-	993,302	0.02
3420	ส.ป.ก.4-01	-	5446	หมู่ 12 ต.ทุ่งใหญ่	2	0	2	1	201	150	30,150	717	100-บ้านพักอาศัย 1ชั้น	ตึก	2	81	100	6,450	522,450	43	397,062	125,388	155,538	-	125,388	30,150	0.02
3421	ส.ป.ก.4-01	-	5447	หมู่ 12 ต.ทุ่งใหญ่	2	0	3	1	301	100	30,100	718	100-บ้านพักอาศัย 1ชั้น	ตึก	2	54	100	6,450	348,300	13	55,728	292,572	322,672	-	-	322,672	0.02
3422	ส.ป.ก.4-01	-	5448	หมู่ 12 ต.ทุ่งใหญ่	2	0	2	98	298	130	38,740	719	100-บ้านพักอาศัย 1ชั้น	ตึก	2	108	100	6,450	696,600	13	111,456	585,144	623,884	-	-	623,884	0.02

หมายเหตุ : ลักษณะการใช้ประโยชน์ ๑. ประกอบเกษตรกรรม

๒. อยู่อาศัย

๓. อื่นๆ

๔. ทิ้งไว้ว่างเปล่าหรือไม่ได้ทำประโยชน์ตามควรแก่สภาพ

๕. ใช้ประโยชน์หลายประเภท

ราคาประเมินทุนทรัพย์ของที่ดินและสิ่งปลูกสร้าง

องค์การบริหารส่วนตำบลทุ่งใหญ่ อำเภอ โพธิ์ประทับช้าง จังหวัด พิจิตร

ที่	ประเภทที่ดิน	หน้าสำรวจ	เลขที่	สถานที่ตั้ง(หมู่ที่/ชุมชน/ตำบล)	ลักษณะการใช้ประโยชน์	ราคาประเมินทุนทรัพย์ของที่ดิน					คำนวณราคาประเมินทุนทรัพย์ของสิ่งปลูกสร้าง										รวมราคาประเมินของที่ดินและสิ่งปลูกสร้าง (บาท)	ราคาประเมินของที่ดินและสิ่งปลูกสร้างตามสัดส่วนการใช้ประโยชน์ (บาท)	หักมูลค่าฐานภาษีที่ได้รับยกเว้น (บาท)	คงเหลือราคาประเมินทุนทรัพย์ที่ต้องเสียภาษี (บาท)	อัตราภาษี (ร้อยละ)		
						จำนวนเนื้อที่ดิน			จำนวนเป็นตารางวา	ราคาประเมินต่อตารางวา (บาท)	รวมราคาประเมินที่ดิน (บาท)	ที่	ประเภทสิ่งปลูกสร้าง	ลักษณะสิ่งปลูกสร้าง	ลักษณะการใช้ประโยชน์	ขนาดพื้นที่สิ่งปลูกสร้าง (ตารางเมตร)	คิดเป็นสัดส่วนตามการใช้ประโยชน์ (ร้อยละ)	ราคาประเมินต่อตารางเมตร (บาท)	รวมราคาสิ่งปลูกสร้าง (บาท)	ค่าเสื่อม						ราคาประเมินหลังหักค่าเสื่อม (บาท)	
						ไร่	งาน	ตร.ว.												อายุโรงเรือน (ปี)							คิดเป็นค่าเสื่อม (บาท)
3423	ส.ป.ก.4-01		5449	หมู่ 12 ต.ทุ่งใหญ่	2	0	2	8	208	100	20,800	720	100-บ้านพักอาศัย 2ชั้น	ครึ่งตึก/ครึ่งไม้	2	162	100	6,450	1,044,900	33	888,165	156,735	177,535	-	-	177,535	0.02
3424	ส.ป.ก.4-01		5450	หมู่ 12 ต.ทุ่งใหญ่	2	0	2	64.7	264.7	150	39,705		-	-	-	-	-	-	-	-	-	-	39,705	-	39,705	-	-
					3	0	0	0.3	0.3	150	45	721	504-โรงจอดรถ 1ชั้น	ตึก	3	1	100	2,400	2,400	7	168	2,232	2,277	-	-	2,277	0.3
3425	ส.ป.ก.4-01	-	5452	หมู่ 12 ต.ทุ่งใหญ่	2	0	1	65	165	100	16,500		-	-	-	-	-	-	-	-	-	-	16,500	-	-	-	0.02
3426	ส.ป.ก.4-01	-	5453	หมู่ 12 ต.ทุ่งใหญ่	2	0	1	59	159	150	23,850	722	100-บ้านพักอาศัย 2ชั้น	ไม้	2	192	100	6,450	1,238,400	27	1,151,712	86,688	110,538	-	-	110,538	0.02
3427	ส.ป.ก.4-01	-	5454	หมู่ 12 ต.ทุ่งใหญ่	2	0	1	0	100	100	10,000		-	-	-	-	-	-	-	-	-	-	10,000	-	10,000	-	-
					5	0	0	36	36	100	3,600	723	100-บ้านพักอาศัย 2ชั้น	ครึ่งตึก/ครึ่งไม้	-	288	100	6,450	1,857,600	27	1,578,960	278,640	282,240	-	-	-	-
													ชั้นที่ 1-2	-	2	-	93.75	-	-	-	-	-	-	264,600	3,375	261,225	0.02
													ชั้นที่ 1	-	3	-	6.25	-	-	-	-	-	-	17,640	-	17,640	0.3

หมายเหตุ : ลักษณะการใช้ประโยชน์ ๑. ประกอบเกษตรกรรม

๒. อยู่อาศัย

๓. อื่นๆ

๔. ทิ้งไว้ว่างเปล่าหรือไม่ได้ทำประโยชน์ตามควรแก่สภาพ

๕. ใช้ประโยชน์หลายประเภท

ราคาประเมินทุนทรัพย์ของที่ดินและสิ่งปลูกสร้าง

องค์การบริหารส่วนตำบลทุ่งใหญ่ อำเภอ โพธิ์ประทับช้าง จังหวัด พิจิตร

ที่	ประเภทที่ดิน	หน้าสำรวจ	เลขที่	สถานที่ตั้ง(หมู่ที่/ชุมชน/ตำบล)	ลักษณะการใช้ประโยชน์	ราคาประเมินทุนทรัพย์ของที่ดิน					คำนวณราคาประเมินทุนทรัพย์ของสิ่งปลูกสร้าง										รวมราคาประเมินของที่ดินและสิ่งปลูกสร้าง (บาท)	ราคาประเมินของที่ดินและสิ่งปลูกสร้างตามสัดส่วนการใช้ประโยชน์ (บาท)	หักมูลค่าฐานภาษีที่ได้รับยกเว้น (บาท)	คงเหลือราคาประเมินทุนทรัพย์ที่ต้องเสียภาษี (บาท)	อัตราภาษี (ร้อยละ)		
						จำนวนเนื้อที่ดิน			จำนวนเป็นตารางวา	ราคาประเมินต่อตารางวา (บาท)	รวมราคาประเมินที่ดิน (บาท)	ที่	ประเภทสิ่งปลูกสร้าง	ลักษณะสิ่งปลูกสร้าง	ลักษณะการใช้ประโยชน์	ขนาดพื้นที่สิ่งปลูกสร้าง (ตารางเมตร)	คิดเป็นสัดส่วนตามการใช้ประโยชน์ (ร้อยละ)	ราคาประเมินต่อตารางเมตร (บาท)	รวมราคาสิ่งปลูกสร้าง (บาท)	ค่าเสื่อม						ราคาประเมินหลังหักค่าเสื่อม (บาท)	
						ไร่	งาน	ตร.ว.												อายุโรงเรือน (ปี)							คิดเป็นค่าเสื่อม (บาท)
3428	ส.ป.ก.4-01	-	5455	หมู่ 12 ต.ทุ่งใหญ่	2	0	0	94	94	100	9,400	724	100-บ้านพักอาศัย 1ชั้น	ไม้	2	96	100	6,450	619,200	33	575,856	43,344	52,744	-	43,344	9,400	0.02
3429	ส.ป.ก.4-01		5456	หมู่ 12 ต.ทุ่งใหญ่	2	0	1	49	149	150	22,350	725	100-บ้านพักอาศัย 2ชั้น	ครึ่งตึก/ครึ่งไม้	2	288	100	6,450	1,857,600	6	260,064	1,597,536	1,619,886	-	1,597,536	22,350	0.02
3430	ส.ป.ก.4-01	-	5457	หมู่ 12 ต.ทุ่งใหญ่	2	0	1	86	186	100	18,600	726	100-บ้านพักอาศัย 1ชั้น	ไม้	2	96	100	6,450	619,200	37	575,856	43,344	61,944	-	43,344	18,600	0.02
3431	ส.ป.ก.4-01	-	5458	หมู่ 12 ต.ทุ่งใหญ่	2	0	1	14	114	150	17,100	727	100-บ้านพักอาศัย 2ชั้น	ตึก	2	108	100	6,450	696,600	18	181,116	515,484	532,584	-	515,484	17,100	0.02
3432	ส.ป.ก.4-01	-	5459	หมู่ 12 ต.ทุ่งใหญ่	2	0	3	21	321	130	41,730		-	-	-	-	-	-	-	-	-	-	41,730	-	-	-	0.02
3433	ส.ป.ก.4-01	-	5460	หมู่ 12 ต.ทุ่งใหญ่	2	1	1	83	583	130	75,790	728	100-บ้านพักอาศัย 1ชั้น	ตึก	2	108	100	6,450	696,600	13	111,456	585,144	660,934	-	585,144	75,790	0.02
3434	ส.ป.ก.4-01		5461	หมู่ 12 ต.ทุ่งใหญ่	2	1	0	89	489	130	63,570	729	100-บ้านพักอาศัย 1ชั้น	ครึ่งตึก/ครึ่งไม้	2	120	100	6,450	774,000	35	657,900	116,100	179,670	-	116,100	63,570	0.02
3435	ส.ป.ก.4-01	-	5462	หมู่ 12 ต.ทุ่งใหญ่	2	0	2	4	204	150	30,600	730	100-บ้านพักอาศัย 1ชั้น	ตึก	2	81	100	6,450	522,450	33	292,572	229,878	260,478	-	229,878	30,600	0.02
3436	ส.ป.ก.4-01	-	5463	หมู่ 12 ต.ทุ่งใหญ่	2	0	2	19	219	130	28,470		-	-	-	-	-	-	-	-	-	-	28,470	-	-	28,470	0.02

หมายเหตุ : ลักษณะการใช้ประโยชน์ ๑. ประกอบเกษตรกรรม

๒. อยู่อาศัย

๓. อื่นๆ

๔. ทิ้งไว้ว่างเปล่าหรือไม่ได้ทำประโยชน์ตามควรแก่สภาพ

๕. ใช้ประโยชน์หลายประเภท

ราคาประเมินทุนทรัพย์ของที่ดินและสิ่งปลูกสร้าง

องค์การบริหารส่วนตำบลทุ่งใหญ่ อำเภอ โพธิ์ประทับช้าง จังหวัด พิจิตร

ที่	ประเภทที่ดิน	หน้าสำรวจ	เลขที่	สถานที่ตั้ง(หมู่ที่/ชุมชน/ตำบล)	ลักษณะการใช้ประโยชน์	ราคาประเมินทุนทรัพย์ของที่ดิน						คำนวณราคาประเมินทุนทรัพย์ของสิ่งปลูกสร้าง										รวมราคาประเมินของที่ดินและสิ่งปลูกสร้าง (บาท)	ราคาประเมินของที่ดินและสิ่งปลูกสร้างตามสัดส่วนการใช้ประโยชน์ (บาท)	หักมูลค่าฐานภาษีที่ได้รับยกเว้น (บาท)	คงเหลือราคาประเมินทุนทรัพย์ที่ต้องเสียภาษี (บาท)	อัตราภาษี (ร้อยละ)	
						จำนวนเนื้อที่ดิน			จำนวนเป็นตารางวา	ราคาประเมินต่อตารางวา (บาท)	รวมราคาประเมินที่ดิน (บาท)	ที่	ประเภทสิ่งปลูกสร้าง	ลักษณะสิ่งปลูกสร้าง	ลักษณะการใช้ประโยชน์	ขนาดพื้นที่สิ่งปลูกสร้าง (ตารางเมตร)	คิดเป็นสัดส่วนตามการใช้ประโยชน์ (ร้อยละ)	ราคาประเมินต่อตารางเมตร (บาท)	รวมราคาสิ่งปลูกสร้าง (บาท)	ค่าเสื่อม							ราคาประเมินหลังหักค่าเสื่อม (บาท)
						ไร่	งาน	ตร.ว.												อายุโรงเรือน (ปี)	คิดเป็นค่าเสื่อม (บาท)						
3437	ส.ป.ก.4-01	-	5464	หมู่ 12 ต.ทุ่งใหญ่	2	0	2	3	203	130	26,390	-	-	-	-	-	-	-	-	-	26,390	-	-	26,390	0.02		
3438	ส.ป.ก.4-01	-	5465	หมู่ 12 ต.ทุ่งใหญ่	5	0	2	18	218	150	32,700	731	100-บ้านพักอาศัย 1ชั้น	ครึ่งตึก/ครึ่งไม้	-	240	100	6,450	1,548,000	38	1,315,800	232,200	264,900	-	-	-	
													ชั้นที่ 1	-	2	-	70	-	-	-	-	185,430	22,890	162,540	0.02		
													ชั้นที่ 1	-	3	-	30	-	-	-	-	79,470	-	79,470	0.3		
3439	ส.ป.ก.4-01	-	5466	หมู่ 12 ต.ทุ่งใหญ่	2	0	2	55	255	100	25,500	732	100-บ้านพักอาศัย 2ชั้น	ครึ่งตึก/ครึ่งไม้	2	280	100	6,450	1,806,000	43	1,535,100	270,900	296,400	-	270,900	25,500	0.02
3440	ส.ป.ก.4-01		5467	หมู่ 13 ต.ทุ่งใหญ่	2	0	1	98	198	100	19,800	733	100-บ้านพักอาศัย 2ชั้น	ครึ่งตึก/ครึ่งไม้	2	288	100	6,450	1,857,600	33	1,578,960	278,640	298,440	-	278,640	19,800	0.02
3441	ส.ป.ก.4-01		5468	หมู่ 13 ต.ทุ่งใหญ่	2	1	1	41	541	100	54,100	734	100-บ้านพักอาศัย 2ชั้น	ครึ่งตึก/ครึ่งไม้	2	288	100	6,450	1,857,600	53	1,578,960	278,640	332,740	-	-	332,740	0.02
3442	ส.ป.ก.4-01		5470	หมู่ 13 ต.ทุ่งใหญ่	2	1	0	19	419	100	41,900		-	-	-	-	-	-	-	-	-	41,900	-	-	-	0.02	
3443	ส.ป.ก.4-01		5471	หมู่ 13 ต.ทุ่งใหญ่	2	0	3	64	364	100	36,400	735	100-บ้านพักอาศัย 2ชั้น	ครึ่งตึก/ครึ่งไม้	2	300	100	6,450	1,935,000	16	1,064,250	870,750	907,150	-	-	907,150	0.02

หมายเหตุ : ลักษณะการใช้ประโยชน์ ๑. ประกอบเกษตรกรรม

๒. อยู่อาศัย

๓. อื่นๆ

๔. ทิ้งไว้ว่างเปล่าหรือไม่ได้ทำประโยชน์ตามควรแก่สภาพ

๕. ใช้ประโยชน์หลายประเภท

ราคาประเมินทุนทรัพย์ของที่ดินและสิ่งปลูกสร้าง

องค์การบริหารส่วนตำบลทุ่งใหญ่ อำเภอ โพธิ์ประทับช้าง จังหวัด พิจิตร

ที่	ประเภทที่ดิน	หน้าสำรวจ	เลขที่	สถานที่ตั้ง(หมู่ที่/ชุมชน/ตำบล)	ลักษณะการใช้ประโยชน์	ราคาประเมินทุนทรัพย์ของที่ดิน					คำนวณราคาประเมินทุนทรัพย์ของสิ่งปลูกสร้าง										รวมราคาประเมินของที่ดินและสิ่งปลูกสร้าง (บาท)	ราคาประเมินของที่ดินและสิ่งปลูกสร้างตามสัดส่วนการใช้ประโยชน์ (บาท)	หักมูลค่าฐานภาษีที่ได้รับยกเว้น (บาท)	คงเหลือราคาประเมินทุนทรัพย์ที่ต้องเสียภาษี (บาท)	อัตราภาษี (ร้อยละ)		
						จำนวนเนื้อที่ดิน			จำนวนเป็นตารางวา	ราคาประเมินต่อตารางวา (บาท)	รวมราคาประเมินที่ดิน (บาท)	ที่	ประเภทสิ่งปลูกสร้าง	ลักษณะสิ่งปลูกสร้าง	ลักษณะการใช้ประโยชน์	ขนาดพื้นที่สิ่งปลูกสร้าง (ตารางเมตร)	คิดเป็นสัดส่วนตามการใช้ประโยชน์ (ร้อยละ)	ราคาประเมินต่อตารางเมตร (บาท)	รวมราคาสิ่งปลูกสร้าง (บาท)	ค่าเสื่อม						ราคาประเมินหลังหักค่าเสื่อม (บาท)	
						ไร่	งาน	ตร.ว.												อายุโรงเรือน (ปี)							คิดเป็นค่าเสื่อม (บาท)
3444	ส.ป.ก.4-01		5472	หมู่ 13 ต.ทุ่งใหญ่	1	0	2	26	226	100	22,600		-	-	-	-	-	-	-	-	22,600	-	-	22,600	0.01		
3445	ส.ป.ก.4-01		5473	หมู่ 13 ต.ทุ่งใหญ่	1	1	3	96	796	100	79,600		-	-	-	-	-	-	-	-	79,600	-	-	79,600	0.01		
3446	ส.ป.ก.4-01		5474	หมู่ 13 ต.ทุ่งใหญ่	2	0	1	18	118	100	11,800	736	100-บ้านพักอาศัย 1ชั้น	ตึก	2	36	100	6,450	232,200	4	9,288	222,912	234,712	-	-	234,712	0.02
3447	ส.ป.ก.4-01		5475	หมู่ 13 ต.ทุ่งใหญ่	2	0	1	75	175	100	17,500	737	100-บ้านพักอาศัย 1ชั้น	ครึ่งตึก/ครึ่งไม้	2	100	100	6,450	645,000	23	548,250	96,750	114,250	-	96,750	17,500	0.02
3448	ส.ป.ก.4-01		5476	หมู่ 13 ต.ทุ่งใหญ่	1	0	1	79	179	100	17,900		-	-	-	-	-	-	-	-	17,900	-	-	17,900	0.01		
3449	ส.ป.ก.4-01		5477	หมู่ 13 ต.ทุ่งใหญ่	2	0	1	48	148	100	14,800	738	100-บ้านพักอาศัย 2ชั้น	ครึ่งตึก/ครึ่งไม้	2	336	100	6,450	2,167,200	14	996,912	1,170,288	1,185,088	-	-	1,185,088	0.02
3450	ส.ป.ก.4-01		5478	หมู่ 13 ต.ทุ่งใหญ่	2	0	1	34	134	100	13,400		-	-	-	-	-	-	-	-	13,400	-	-	13,400	0.02		
3451	ส.ป.ก.4-01		5479	หมู่ 13 ต.ทุ่งใหญ่	2	0	1	57	157	100	15,700		-	-	-	-	-	-	-	-	15,700	-	-	-	0.02		
3452	ส.ป.ก.4-01		5480	หมู่ 13 ต.ทุ่งใหญ่	2	0	1	48	148	100	14,800	739	100-บ้านพักอาศัย 1ชั้น	ไม้	2	120	100	6,450	774,000	12	387,000	387,000	401,800	-	387,000	14,800	0.02

หมายเหตุ : ลักษณะการใช้ประโยชน์ ๑. ประกอบเกษตรกรรม

๒. อยู่อาศัย

๓. อื่นๆ

๔. ทิ้งไว้ว่างเปล่าหรือไม่ได้ทำประโยชน์ตามควรแก่สภาพ

๕. ใช้ประโยชน์หลายประเภท

ราคาประเมินทุนทรัพย์ของที่ดินและสิ่งปลูกสร้าง

องค์การบริหารส่วนตำบลทุ่งใหญ่ อำเภอ โพธิ์ประทับช้าง จังหวัด พิจิตร

ที่	ประเภทที่ดิน	หน้าสำรวจ	เลขที่	สถานที่ตั้ง(หมู่ที่/ชุมชน/ตำบล)	ลักษณะการใช้ประโยชน์	ราคาประเมินทุนทรัพย์ของที่ดิน					คำนวณราคาประเมินทุนทรัพย์ของสิ่งปลูกสร้าง										รวมราคาประเมินของที่ดินและสิ่งปลูกสร้าง (บาท)	ราคาประเมินของที่ดินและสิ่งปลูกสร้างตามสัดส่วนการใช้ประโยชน์ (บาท)	หักมูลค่าฐานภาษีที่ได้รับยกเว้น (บาท)	คงเหลือราคาประเมินทุนทรัพย์ที่ต้องเสียภาษี (บาท)	อัตราภาษี (ร้อยละ)		
						จำนวนเนื้อที่ดิน			จำนวนเป็นตารางวา	ราคาประเมินต่อตารางวา (บาท)	รวมราคาประเมินที่ดิน (บาท)	ที่	ประเภทสิ่งปลูกสร้าง	ลักษณะสิ่งปลูกสร้าง	ลักษณะการใช้ประโยชน์	ขนาดพื้นที่สิ่งปลูกสร้าง (ตารางเมตร)	คิดเป็นสัดส่วนตามการใช้ประโยชน์ (ร้อยละ)	ราคาประเมินต่อตารางเมตร (บาท)	รวมราคาสิ่งปลูกสร้าง (บาท)	ค่าเสื่อม						ราคาประเมินหลังหักค่าเสื่อม (บาท)	
						ไร่	งาน	ตร.ว.												อายุโรงเรือน (ปี)							คิดเป็นค่าเสื่อม (บาท)
3453	ส.ป.ก.4-01		5482	หมู่ 13 ต.ทุ่งใหญ่	2	0	1	87	187	100	18,700	740	100-บ้านพักอาศัย 1ชั้น	ตึก	2	135	100	6,450	870,750	13	139,320	731,430	750,130	-	731,430	18,700	0.02
3454	ส.ป.ก.4-01		5483	หมู่ 13 ต.ทุ่งใหญ่	2	0	1	58	158	100	15,800		-	-	-	-	-	-	-	-	-	-	15,800	-	-	15,800	0.02
3455	ส.ป.ก.4-01		5484	หมู่ 13 ต.ทุ่งใหญ่	2	0	1	63	163	100	16,300		-	-	-	-	-	-	-	-	-	-	16,300	-	-	-	0.02
3456	ส.ป.ก.4-01		5485	หมู่ 13 ต.ทุ่งใหญ่	2	0	1	19	119	100	11,900		-	-	-	-	-	-	-	-	-	-	11,900	-	-	11,900	0.02
3457	ส.ป.ก.4-01		5486	หมู่ 13 ต.ทุ่งใหญ่	2	0	2	34	234	100	23,400	741	100-บ้านพักอาศัย 2ชั้น	ครึ่งตึก/ครึ่งไม้	2	240	100	6,450	1,548,000	23	1,315,800	232,200	255,600	-	232,200	23,400	0.02
3458	ส.ป.ก.4-01		5487	หมู่ 13 ต.ทุ่งใหญ่	2	0	2	27	227	100	22,700	742	100-บ้านพักอาศัย 1ชั้น	ตึก	2	36	100	6,450	232,200	33	130,032	102,168	124,868	-	102,168	22,700	0.02
3459	ส.ป.ก.4-01		5488	หมู่ 13 ต.ทุ่งใหญ่	2	0	2	94	294	100	29,400	743	100-บ้านพักอาศัย 1ชั้น	ไม้	2	144	100	6,450	928,800	43	863,784	65,016	94,416	-	65,016	29,400	0.02
3460	ส.ป.ก.4-01		5489	หมู่ 13 ต.ทุ่งใหญ่	2	0	2	15	215	100	21,500		-	-	-	-	-	-	-	-	-	-	21,500	-	-	21,500	0.02
3461	ส.ป.ก.4-01		5490	หมู่ 13 ต.ทุ่งใหญ่	2	0	3	92	392	100	39,200	744	100-บ้านพักอาศัย 2ชั้น	ครึ่งตึก/ครึ่งไม้	2	108	100	6,450	696,600	18	452,790	243,810	283,010	-	243,810	39,200	0.02

หมายเหตุ : ลักษณะการใช้ประโยชน์ ๑. ประกอบเกษตรกรรม

๒. อยู่อาศัย

๓. อื่นๆ

๔. ทั้งไว้ว่างเปล่าหรือไม่ได้ทำประโยชน์ตามควรแก่สภาพ

๕. ใช้ประโยชน์หลายประเภท

ราคาประเมินทุนทรัพย์ของที่ดินและสิ่งปลูกสร้าง

องค์การบริหารส่วนตำบลทุ่งใหญ่ อำเภอ โพธิ์ประทับช้าง จังหวัด พิจิตร

ที่	ประเภทที่ดิน	หน้าสำรวจ	เลขที่	สถานที่ตั้ง(หมู่ที่/ชุมชน/ตำบล)	ลักษณะการใช้ประโยชน์	ราคาประเมินทุนทรัพย์ของที่ดิน					คำนวณราคาประเมินทุนทรัพย์ของสิ่งปลูกสร้าง										รวมราคาประเมินของที่ดินและสิ่งปลูกสร้าง (บาท)	ราคาประเมินของที่ดินและสิ่งปลูกสร้างตามสัดส่วนการใช้ประโยชน์ (บาท)	หักมูลค่าฐานภาษีที่ได้รับยกเว้น (บาท)	คงเหลือราคาประเมินทุนทรัพย์ที่ต้องเสียภาษี (บาท)	อัตราภาษี (ร้อยละ)		
						จำนวนเนื้อที่ดิน			จำนวนเป็นตารางวา	ราคาประเมินต่อตารางวา (บาท)	รวมราคาประเมินที่ดิน (บาท)	ที่	ประเภทสิ่งปลูกสร้าง	ลักษณะสิ่งปลูกสร้าง	ลักษณะการใช้ประโยชน์	ขนาดพื้นที่สิ่งปลูกสร้าง (ตารางเมตร)	คิดเป็นสัดส่วนตามการใช้ประโยชน์ (ร้อยละ)	ราคาประเมินต่อตารางเมตร (บาท)	รวมราคาสิ่งปลูกสร้าง (บาท)	ค่าเสื่อม						ราคาประเมินหลังหักค่าเสื่อม (บาท)	
						ไร่	งาน	ตร.ว.												อายุโรงเรือน (ปี)							คิดเป็นค่าเสื่อม (บาท)
3462	ส.ป.ก.4-01		5491	หมู่ 13 ต.ทุ่งใหญ่	2	3	0	19	1219	100	121,900	745	100-บ้านพักอาศัย 2ชั้น	ตึก	2	160	100	6,450	1,032,000	13	165,120	866,880	988,780	-	866,880	121,900	0.02
					3	0	0	2	2	100	200		-	-	-	-	-	-	-	-	-	200	-	-	200	0.3	
3463	ส.ป.ก.4-01		5492	หมู่ 13 ต.ทุ่งใหญ่	2	0	3	32	332	100	33,200	746	100-บ้านพักอาศัย 1ชั้น	ตึก	2	144	100	6,450	928,800	11	111,456	817,344	850,544	-	-	850,544	0.02
3464	ส.ป.ก.4-01		5493	หมู่ 13 ต.ทุ่งใหญ่	2	0	2	42	242	100	24,200	747	100-บ้านพักอาศัย 1ชั้น	ตึก	2	120	100	6,450	774,000	28	356,040	417,960	442,160	-	417,960	24,200	0.02
3465	ส.ป.ก.4-01		5494	หมู่ 13 ต.ทุ่งใหญ่	2	1	0	84	484	50	24,200	748	100-บ้านพักอาศัย 1ชั้น	ไม้	2	36	100	6,450	232,200	13	127,710	104,490	128,690	-	104,490	24,200	0.02
3466	ส.ป.ก.4-01		5495	หมู่ 13 ต.ทุ่งใหญ่	1	0	3	17	317	50	15,850		-	-	-	-	-	-	-	-	-	15,850	-	-	15,850	0.01	
3467	ส.ป.ก.4-01		5496	หมู่ 13 ต.ทุ่งใหญ่	2	1	1	41	541	100	54,100		-	-	-	-	-	-	-	-	-	54,100	-	-	-	0.02	
3468	ส.ป.ก.4-01		5497	หมู่ 13 ต.ทุ่งใหญ่	2	0	2	4	204	100	20,400	749	100-บ้านพักอาศัย 1ชั้น	ตึก	2	96	100	6,450	619,200	6	37,152	582,048	602,448	-	582,048	20,400	0.02
3469	ส.ป.ก.4-01		5498	หมู่ 13 ต.ทุ่งใหญ่	2	0	3	96	396	100	39,600	750	100-บ้านพักอาศัย 1ชั้น	ตึก	2	54	100	6,450	348,300	13	55,728	292,572	332,172	-	292,572	39,600	0.02

หมายเหตุ : ลักษณะการใช้ประโยชน์ ๑. ประกอบเกษตรกรรม

๒. อยู่อาศัย

๓. อื่นๆ

๔. ทิ้งไว้ว่างเปล่าหรือไม่ได้ทำประโยชน์ตามควรแก่สภาพ

๕. ใช้ประโยชน์หลายประเภท

ราคาประเมินทุนทรัพย์ของที่ดินและสิ่งปลูกสร้าง

องค์การบริหารส่วนตำบลทุ่งใหญ่ อำเภอ โพธิ์ประทับช้าง จังหวัด พิจิตร

ที่	ประเภทที่ดิน	หน้าสำรวจ	เลขที่	สถานที่ตั้ง(หมู่ที่/ชุมชน/ตำบล)	ลักษณะการใช้ประโยชน์	ราคาประเมินทุนทรัพย์ของที่ดิน					คำนวณราคาประเมินทุนทรัพย์ของสิ่งปลูกสร้าง										รวมราคาประเมินของที่ดินและสิ่งปลูกสร้าง (บาท)	ราคาประเมินของที่ดินและสิ่งปลูกสร้างตามสัดส่วนการใช้ประโยชน์ (บาท)	หักมูลค่าฐานภาษีที่ได้รับยกเว้น (บาท)	คงเหลือราคาประเมินทุนทรัพย์ที่ต้องเสียภาษี (บาท)	อัตราภาษี (ร้อยละ)		
						จำนวนเนื้อที่ดิน			จำนวนเป็นตารางวา	ราคาประเมินต่อตารางวา (บาท)	รวมราคาประเมินที่ดิน (บาท)	ที่	ประเภทสิ่งปลูกสร้าง	ลักษณะสิ่งปลูกสร้าง	ลักษณะการใช้ประโยชน์	ขนาดพื้นที่สิ่งปลูกสร้าง (ตารางเมตร)	คิดเป็นสัดส่วนตามการใช้ประโยชน์ (ร้อยละ)	ราคาประเมินต่อตารางเมตร (บาท)	รวมราคาสิ่งปลูกสร้าง (บาท)	ค่าเสื่อม						ราคาประเมินหลังหักค่าเสื่อม (บาท)	
						ไร่	งาน	ตร.ว.												อายุโรงเรือน (ปี)							คิดเป็นค่าเสื่อม (บาท)
3470	ส.ป.ก.4-01	-	5499	หมู่ 16 ต.ทุ่งใหญ่	2	0	1	19	119	100	11,900	751	100-บ้านพักอาศัย 1ชั้น	ตึก	2	81	100	6,450	522,450	14	94,041	428,409	440,309	-	428,409	11,900	0.02
3471	ส.ป.ก.4-01	-	5500	หมู่ 3 ต.ทุ่งใหญ่	2	0	2	91	291	100	29,100	752	100-บ้านพักอาศัย 1ชั้น	ตึก	2	108	100	6,450	696,600	10	69,660	626,940	656,040	-	-	656,040	0.02
3472	ส.ป.ก.4-01	-	5501	หมู่ 3 ต.ทุ่งใหญ่	2	0	1	18	118	100	11,800		-	-	-	-	-	-	-	-	-	11,800	-	-	11,800	0.02	
3473	ส.ป.ก.4-01	-	5502	หมู่ 16 ต.ทุ่งใหญ่	2	0	2	13	213	100	21,300	753	100-บ้านพักอาศัย 1ชั้น	ตึก	2	108	100	6,450	696,600	14	125,388	571,212	592,512	-	571,212	21,300	0.02
3474	ส.ป.ก.4-01	-	5503	หมู่ 16 ต.ทุ่งใหญ่	2	0	3	82	382	150	57,300	754	100-บ้านพักอาศัย 2ชั้น	ครึ่งตึก/ครึ่งไม้	2	540	100	6,450	3,483,000	23	2,960,550	522,450	579,750	-	522,450	57,300	0.02
3475	ส.ป.ก.4-01	-	5504	หมู่ 16 ต.ทุ่งใหญ่	2	0	2	84	284	100	28,400	755	100-บ้านพักอาศัย 1ชั้น	ตึก	2	108	100	6,450	696,600	16	153,252	543,348	571,748	-	543,348	28,400	0.02
3476	ส.ป.ก.4-01	-	5505	หมู่ 3 ต.ทุ่งใหญ่	2	0	1	52	152	100	15,200	756	100-บ้านพักอาศัย 1ชั้น	ตึก	2	30	100	6,450	193,500	7	13,545	179,955	195,155	-	179,955	15,200	0.02
3477	ส.ป.ก.4-01		5519	หมู่ 2 ต.ทุ่งใหญ่	1	1	1	96	596	110	65,560		-	-	-	-	-	-	-	-	-	65,560	-	-	65,560	0.01	
3478	ส.ป.ก.4-01	-	5520	หมู่ 13 ต.ทุ่งใหญ่	1	4	3	73	1973	100	197,300		-	-	-	-	-	-	-	-	-	-	197,300	-	-	197,300	0.01

หมายเหตุ : ลักษณะการใช้ประโยชน์ ๑. ประกอบเกษตรกรรม

๒. อยู่อาศัย

๓. อื่นๆ

๔. ทิ้งไว้ว่างเปล่าหรือไม่ได้ทำประโยชน์ตามควรแก่สภาพ

๕. ใช้ประโยชน์หลายประเภท

ราคาประเมินทุนทรัพย์ของที่ดินและสิ่งปลูกสร้าง

องค์การบริหารส่วนตำบลทุ่งใหญ่ อำเภอ โพธิ์ประทับช้าง จังหวัด พิจิตร

ที่	ประเภทที่ดิน	หน้าสำรวจ	เลขที่	สถานที่ตั้ง(หมู่ที่/ชุมชน/ตำบล)	ลักษณะการใช้ประโยชน์	ราคาประเมินทุนทรัพย์ของที่ดิน					คำนวณราคาประเมินทุนทรัพย์ของสิ่งปลูกสร้าง										รวมราคาประเมินของที่ดินและสิ่งปลูกสร้าง (บาท)	ราคาประเมินของที่ดินและสิ่งปลูกสร้างตามสัดส่วนการใช้ประโยชน์ (บาท)	หักมูลค่าฐานภาษีที่ได้รับยกเว้น (บาท)	คงเหลือราคาประเมินทุนทรัพย์ที่ต้องเสียภาษี (บาท)	อัตรากาษี (ร้อยละ)		
						จำนวนเนื้อที่ดิน			จำนวนเป็นตารางวา	ราคาประเมินต่อตารางวา (บาท)	รวมราคาประเมินที่ดิน (บาท)	ที่	ประเภทสิ่งปลูกสร้าง	ลักษณะสิ่งปลูกสร้าง	ลักษณะการใช้ประโยชน์	ขนาดพื้นที่สิ่งปลูกสร้าง (ตารางเมตร)	คิดเป็นสัดส่วนตามการใช้ประโยชน์ (ร้อยละ)	ราคาประเมินต่อตารางเมตร (บาท)	รวมราคาสิ่งปลูกสร้าง (บาท)	ค่าเสื่อม						ราคาประเมินหลังหักค่าเสื่อม (บาท)	
						ไร่	งาน	ตร.ว.												อายุโรงเรือน (ปี)							คิดเป็นค่าเสื่อม (บาท)
3479	ส.ป.ก.4-01		5530	หมู่ 9 ต.ทุ่งใหญ่	1	7	3	11	3111	50	155,550		-	-	-	-	-	-	-	-	-	-	155,550	-	-	155,550	0.01
3480	ส.ป.ก.4-01		5531	หมู่ 9 ต.ทุ่งใหญ่	1	6	1	38	2538	50	126,900		-	-	-	-	-	-	-	-	-	-	126,900	-	-	126,900	0.01
3481	ส.ป.ก.4-01		5532	หมู่ 9 ต.ทุ่งใหญ่	1	7	0	14	2814	50	140,700		-	-	-	-	-	-	-	-	-	-	140,700	-	-	140,700	0.01
3482	ส.ป.ก.4-01		5535	หมู่ 3 ต.ทุ่งใหญ่	1	17	1	0	6900	75	517,500		-	-	-	-	-	-	-	-	-	-	517,500	-	-	517,500	0.01
3483	ส.ป.ก.4-01		5540	หมู่ 10 ต.ทุ่งใหญ่	1	11	0	71	4471	65	290,615		-	-	-	-	-	-	-	-	-	-	290,615	-	-	290,615	0.01
3484	ส.ป.ก.4-01		5541	หมู่ 10 ต.ทุ่งใหญ่	1	11	1	82	4582	65	297,830		-	-	-	-	-	-	-	-	-	-	297,830	-	-	297,830	0.01
3485	ส.ป.ก.4-01		5542	หมู่ 10 ต.ทุ่งใหญ่	1	11	0	14	4414	65	286,910		-	-	-	-	-	-	-	-	-	-	286,910	-	-	286,910	0.01
3486	ส.ป.ก.4-01		5544	หมู่ 5 ต.ทุ่งใหญ่	1	12	1	80	4980	65	323,700		-	-	-	-	-	-	-	-	-	-	323,700	-	-	323,700	0.01
3487	ส.ป.ก.4-01	-	5545	หมู่ 5 ต.ทุ่งใหญ่	2	0	3	86	386	130	50,180	757	100-บ้านพักอาศัย 1ชั้น	ตึก	2	36	100	6,450	232,200	28	106,812	125,388	175,568	-	125,388	50,180	0.02

หมายเหตุ : ลักษณะการใช้ประโยชน์ ๑. ประกอบเกษตรกรรม

๒. อยู่อาศัย

๓. อื่นๆ

๔. ทิ้งไว้ว่างเปล่าหรือไม่ได้ทำประโยชน์ตามควรแก่สภาพ

๕. ใช้ประโยชน์หลายประเภท

ราคาประเมินทุนทรัพย์ของที่ดินและสิ่งปลูกสร้าง

องค์การบริหารส่วนตำบลทุ่งใหญ่ อำเภอ โพธิ์ประทับช้าง จังหวัด พิจิตร

ที่	ประเภทที่ดิน	หน้าสำรวจ	เลขที่	สถานที่ตั้ง(หมู่ที่/ชุมชน/ตำบล)	ลักษณะการใช้ประโยชน์	ราคาประเมินทุนทรัพย์ของที่ดิน						คำนวณราคาประเมินทุนทรัพย์ของสิ่งปลูกสร้าง										รวมราคาประเมินของที่ดินและสิ่งปลูกสร้าง (บาท)	ราคาประเมินของที่ดินและสิ่งปลูกสร้างตามสัดส่วนการใช้ประโยชน์ (บาท)	หักมูลค่าฐานภาษีที่ได้รับยกเว้น (บาท)	คงเหลือราคาประเมินทุนทรัพย์ที่ต้องเสียภาษี (บาท)	อัตราภาษี (ร้อยละ)		
						จำนวนเนื้อที่ดิน			จำนวนเป็นตารางวา	ราคาประเมินต่อตารางวา (บาท)	รวมราคาประเมินที่ดิน (บาท)	ที่	ประเภทสิ่งปลูกสร้าง	ลักษณะสิ่งปลูกสร้าง	ลักษณะการใช้ประโยชน์	ขนาดพื้นที่สิ่งปลูกสร้าง (ตารางเมตร)	คิดเป็นสัดส่วนตามการใช้ประโยชน์ (ร้อยละ)	ราคาประเมินต่อตารางเมตร (บาท)	รวมราคาสิ่งปลูกสร้าง (บาท)	ค่าเสื่อม							ราคาประเมินหลังหักค่าเสื่อม (บาท)	
						ไร่	งาน	ตร.ว.												อายุโรงเรือน (ปี)	คิดเป็นค่าเสื่อม (บาท)							
3488	ส.ป.ก.4-01	-	5546	หมู่ 5 ต.ทุ่งใหญ่	1	2	3	65	1165	95	110,675	-	-	-	-	-	-	-	-	-	-	-	-	110,675	-	-	110,675	0.01
					2	0	0	70	70	95	6,650	-	-	-	-	-	-	-	-	-	-	-	-	6,650	-	-	-	0.02
3489	ส.ป.ก.4-01	-	5547	หมู่ 3 ต.ทุ่งใหญ่	1	5	0	55	2055	130	267,150	-	-	-	-	-	-	-	-	-	-	-	-	267,150	-	-	267,150	0.01
3490	ส.ป.ก.4-01	-	5554	หมู่ 5 ต.ทุ่งใหญ่	1	3	1	0	1300	65	84,500	-	-	-	-	-	-	-	-	-	-	-	-	84,500	-	-	84,500	0.01
					2	1	0	42	442	65	28,730	-	-	-	-	-	-	-	-	-	-	-	-	28,730	-	28,730	-	-
3491	ส.ป.ก.4-01	-	5555	หมู่ 6 ต.ทุ่งใหญ่	1	3	0	5	1205	50	60,250	-	-	-	-	-	-	-	-	-	-	-	-	60,250	-	-	60,250	0.01
3492	ส.ป.ก.4-01	-	5557	หมู่ 6 ต.ทุ่งใหญ่	1	5	0	0	2000	100	200,000	-	-	-	-	-	-	-	-	-	-	-	-	200,000	-	-	200,000	0.01
3493	ส.ป.ก.4-01		5558	หมู่ 16 ต.ทุ่งใหญ่	1	5	0	28	2028	100	202,800	-	-	-	-	-	-	-	-	-	-	-	-	202,800	-	-	202,800	0.01
3494	ส.ป.ก.4-01	-	5559	หมู่ 3 ต.ทุ่งใหญ่	2	0	3	74	374	150	56,100	758	100-บ้านพักอาศัย 2ชั้น	ครึ่งตึก/ครึ่งไม้	2	216	100	6,450	1,393,200	8	306,504	1,086,696	-	1,142,796	-	1,086,696	56,100	0.02

หมายเหตุ : ลักษณะการใช้ประโยชน์ ๑. ประกอบเกษตรกรรม

๒. อยู่อาศัย

๓. อื่นๆ

๔. ทิ้งไว้ว่างเปล่าหรือไม่ได้ทำประโยชน์ตามควรแก่สภาพ

๕. ใช้ประโยชน์หลายประเภท

ราคาประเมินทุนทรัพย์ของที่ดินและสิ่งปลูกสร้าง

องค์การบริหารส่วนตำบลทุ่งใหญ่ อำเภอ โพธิ์ประทับช้าง จังหวัด พิจิตร

ที่	ประเภทที่ดิน	หน้าสำรวจ	เลขที่	สถานที่ตั้ง(หมู่ที่/ชุมชน/ตำบล)	ลักษณะการใช้ประโยชน์	ราคาประเมินทุนทรัพย์ของที่ดิน					คำนวณราคาประเมินทุนทรัพย์ของสิ่งปลูกสร้าง										รวมราคาประเมินของที่ดินและสิ่งปลูกสร้าง (บาท)	ราคาประเมินของที่ดินและสิ่งปลูกสร้างตามสัดส่วนการใช้ประโยชน์ (บาท)	หักมูลค่าฐานภาษีที่ได้รับยกเว้น (บาท)	คงเหลือราคาประเมินทุนทรัพย์ที่ต้องเสียภาษี (บาท)	อัตรากาษี (ร้อยละ)		
						จำนวนเนื้อที่ดิน			จำนวนเป็นตารางวา	ราคาประเมินต่อตารางวา (บาท)	รวมราคาประเมินที่ดิน (บาท)	ที่	ประเภทสิ่งปลูกสร้าง	ลักษณะสิ่งปลูกสร้าง	ลักษณะการใช้ประโยชน์	ขนาดพื้นที่สิ่งปลูกสร้าง (ตารางเมตร)	คิดเป็นสัดส่วนตามการใช้ประโยชน์ (ร้อยละ)	ราคาประเมินต่อตารางเมตร (บาท)	รวมราคาสิ่งปลูกสร้าง (บาท)	ค่าเสื่อม						ราคาประเมินหลังหักค่าเสื่อม (บาท)	
						ไร่	งาน	ตร.ว.												อายุโรงเรือน (ปี)							คิดเป็นค่าเสื่อม (บาท)
3495	ส.ป.ก.4-01	-	5560	หมู่ 10 ต.ทุ่งใหญ่	2	0	1	3	103	50	5,150	759	100-บ้านพักอาศัย 1ชั้น	ตึก	2	72	100	6,450	464,400	23	167,184	297,216	302,366	-	297,216	5,150	0.02
3496	ส.ป.ก.4-01	-	5561	หมู่ 10 ต.ทุ่งใหญ่	2	0	1	47	147	150	22,050	760	100-บ้านพักอาศัย 1ชั้น	ไม้	2	104	100	6,450	670,800	11	301,860	368,940	390,990	-	368,940	22,050	0.02
					3	0	0	12	12	150	1,800	761	100-บ้านพักอาศัย 1ชั้น	ตึก	3	16	100	6,450	103,200	11	12,384	90,816	92,616	-	-	92,616	0.3
3497	ส.ป.ก.4-01	-	5562	หมู่ 10 ต.ทุ่งใหญ่	2	0	3	90	390	100	39,000	762	100-บ้านพักอาศัย 2ชั้น	ครึ่งตึก/ครึ่งไม้	2	216	100	6,450	1,393,200	23	1,184,220	208,980	247,980	-	208,980	39,000	0.02
3498	ส.ป.ก.4-01		5563	หมู่ 13 ต.ทุ่งใหญ่	2	0	3	50	350	100	35,000	763	100-บ้านพักอาศัย 1ชั้น	ตึก	2	36	100	6,450	232,200	13	37,152	195,048	230,048	-	195,048	35,000	0.02
3499	ส.ป.ก.4-01		5565	หมู่ 2 ต.ทุ่งใหญ่	1	25	0	0	10000	50	500,000		-	-	-	-	-	-	-	-	-	-	500,000	-	-	500,000	0.01
3500	ส.ป.ก.4-01		5570	หมู่ 1 ต.ทุ่งใหญ่	2	0	1	83	183	100	18,300	764	100-บ้านพักอาศัย 1ชั้น	ตึก	2	60	100	6,450	387,000	17	92,880	294,120	312,420	-	294,120	18,300	0.02
3501	ส.ป.ก.4-01		5571	หมู่ 1 ต.ทุ่งใหญ่	2	0	0	52	52	100	5,200		-	-	-	-	-	-	-	-	-	-	5,200	-	-	5,200	0.02
3502	ส.ป.ก.4-01		5572	หมู่ 1 ต.ทุ่งใหญ่	2	0	0	9	9	100	900		-	-	-	-	-	-	-	-	-	-	900	-	-	900	0.02

หมายเหตุ : ลักษณะการใช้ประโยชน์ ๑. ประกอบเกษตรกรรม

๒. อยู่อาศัย

๓. อื่นๆ

๔. ทิ้งไว้ว่างเปล่าหรือไม่ได้ทำประโยชน์ตามควรแก่สภาพ

๕. ใช้ประโยชน์หลายประเภท

ราคาประเมินทุนทรัพย์ของที่ดินและสิ่งปลูกสร้าง

องค์การบริหารส่วนตำบลทุ่งใหญ่ อำเภอ โพธิ์ประทับช้าง จังหวัด พิจิตร

ที่	ประเภทที่ดิน	หน้าสำรวจ	เลขที่	สถานที่ตั้ง(หมู่ที่/ชุมชน/ตำบล)	ลักษณะการใช้ประโยชน์	ราคาประเมินทุนทรัพย์ของที่ดิน					คำนวณราคาประเมินทุนทรัพย์ของสิ่งปลูกสร้าง										รวมราคาประเมินของที่ดินและสิ่งปลูกสร้าง (บาท)	ราคาประเมินของที่ดินและสิ่งปลูกสร้างตามสัดส่วนการใช้ประโยชน์ (บาท)	หักมูลค่าฐานภาษีที่ได้รับยกเว้น (บาท)	คงเหลือราคาประเมินทุนทรัพย์ที่ต้องเสียภาษี (บาท)	อัตราภาษี (ร้อยละ)		
						จำนวนเนื้อที่ดิน			จำนวนเป็นตารางวา	ราคาประเมินต่อตารางวา (บาท)	รวมราคาประเมินที่ดิน (บาท)	ที่	ประเภทสิ่งปลูกสร้าง	ลักษณะสิ่งปลูกสร้าง	ลักษณะการใช้ประโยชน์	ขนาดพื้นที่สิ่งปลูกสร้าง (ตารางเมตร)	คิดเป็นสัดส่วนตามการใช้ประโยชน์ (ร้อยละ)	ราคาประเมินต่อตารางเมตร (บาท)	รวมราคาสิ่งปลูกสร้าง (บาท)	ค่าเสื่อม						ราคาประเมินหลังหักค่าเสื่อม (บาท)	
						ไร่	งาน	ตร.ว.												อายุโรงเรือน (ปี)							คิดเป็นค่าเสื่อม (บาท)
3503	ส.ป.ก.4-01		5573	หมู่ 1 ต.ทุ่งใหญ่	2	0	0	94	94	100	9,400		-	-	-	-	-	-	-	-	9,400	-	-	9,400	0.02		
3504	ส.ป.ก.4-01		5574	หมู่ 1 ต.ทุ่งใหญ่	2	0	1	74	174	100	17,400	765	100-บ้านพักอาศัย 2ชั้น	ครึ่งตึก/ครึ่งไม้	2	270	100	6,450	1,741,500	27	1,480,275	261,225	278,625	-	-	278,625	0.02
3505	ส.ป.ก.4-01		5575	หมู่ 1 ต.ทุ่งใหญ่	2	0	1	2	102	100	10,200		-	-	-	-	-	-	-	-	-	-	-	10,200	0.02		
3506	ส.ป.ก.4-01		5576	หมู่ 2 ต.ทุ่งใหญ่	2	0	1	95	195	100	19,500		-	-	-	-	-	-	-	-	-	-	-	-	19,500	0.02	
3507	ส.ป.ก.4-01		5577	หมู่ 2 ต.ทุ่งใหญ่	2	0	0	64	64	100	6,400		-	-	-	-	-	-	-	-	-	-	-	-	6,400	0.02	
3508	ส.ป.ก.4-01		5578	หมู่ 2 ต.ทุ่งใหญ่	2	0	1	78	178	50	8,900		-	-	-	-	-	-	-	-	-	-	-	-	8,900	0.02	
3509	ส.ป.ก.4-01		5579	หมู่ 2 ต.ทุ่งใหญ่	2	0	1	2	102	100	10,200		-	-	-	-	-	-	-	-	-	-	-	-	10,200	0.02	
3510	ส.ป.ก.4-01		5580	หมู่ 2 ต.ทุ่งใหญ่	2	0	1	54	154	50	7,700		-	-	-	-	-	-	-	-	-	-	-	-	7,700	0.02	
3511	ส.ป.ก.4-01		5581	หมู่ 2 ต.ทุ่งใหญ่	2	0	1	20	120	100	12,000		-	-	-	-	-	-	-	-	-	-	-	-	12,000	0.02	

หมายเหตุ : ลักษณะการใช้ประโยชน์ ๑. ประกอบเกษตรกรรม

๒. อยู่อาศัย

๓. อื่นๆ

๔. ทิ้งไว้ว่างเปล่าหรือไม่ได้ทำประโยชน์ตามควรแก่สภาพ

๕. ใช้ประโยชน์หลายประเภท

ราคาประเมินทุนทรัพย์ของที่ดินและสิ่งปลูกสร้าง

องค์การบริหารส่วนตำบลทุ่งใหญ่ อำเภอ โพธิ์ประทับช้าง จังหวัด พิจิตร

ที่	ประเภทที่ดิน	หน้าสำรวจ	เลขที่	สถานที่ตั้ง(หมู่ที่/ชุมชน/ตำบล)	ลักษณะการใช้ประโยชน์	ราคาประเมินทุนทรัพย์ของที่ดิน					คำนวณราคาประเมินทุนทรัพย์ของสิ่งปลูกสร้าง										รวมราคาประเมินของที่ดินและสิ่งปลูกสร้าง (บาท)	ราคาประเมินของที่ดินและสิ่งปลูกสร้างตามสัดส่วนการใช้ประโยชน์ (บาท)	หักมูลค่าฐานภาษีที่ได้รับยกเว้น (บาท)	คงเหลือราคาประเมินทุนทรัพย์ที่ต้องเสียภาษี (บาท)	อัตราภาษี (ร้อยละ)			
						จำนวนเนื้อที่ดิน			จำนวนเป็นตารางวา	ราคาประเมินต่อตารางวา (บาท)	รวมราคาประเมินที่ดิน (บาท)	ที่	ประเภทสิ่งปลูกสร้าง	ลักษณะสิ่งปลูกสร้าง	ลักษณะการใช้ประโยชน์	ขนาดพื้นที่สิ่งปลูกสร้าง (ตารางเมตร)	คิดเป็นสัดส่วนตามการใช้ประโยชน์ (ร้อยละ)	ราคาประเมินต่อตารางเมตร (บาท)	รวมราคาสิ่งปลูกสร้าง (บาท)	ค่าเสื่อม						ราคาประเมินหลังหักค่าเสื่อม (บาท)		
						ไร่	งาน	ตร.ว.												อายุโรงเรือน (ปี)							คิดเป็นค่าเสื่อม (บาท)	
3512	ส.ป.ก.4-01		5582	หมู่ 2 ต.ทุ่งใหญ่	2	0	1	40	140	50	7,000		-	-	-	-	-	-	-	-	-	-	-	7,000	-	-	-	0.02
3513	ส.ป.ก.4-01		5583	หมู่ 2 ต.ทุ่งใหญ่	1	0	1	93	193	100	19,300		-	-	-	-	-	-	-	-	-	-	-	19,300	-	-	19,300	0.01
3514	ส.ป.ก.4-01		5584	หมู่ 2 ต.ทุ่งใหญ่	1	0	1	63	163	100	16,300		-	-	-	-	-	-	-	-	-	-	-	16,300	-	-	16,300	0.01
3515	ส.ป.ก.4-01		5585	หมู่ 2 ต.ทุ่งใหญ่	2	0	0	83	83	150	12,450		-	-	-	-	-	-	-	-	-	-	-	12,450	-	-	12,450	0.02
3516	ส.ป.ก.4-01		5586	หมู่ 2 ต.ทุ่งใหญ่	2	0	1	35	135	130	17,550		-	-	-	-	-	-	-	-	-	-	-	17,550	-	-	-	0.02
3517	ส.ป.ก.4-01		5587	หมู่ 2 ต.ทุ่งใหญ่	2	0	0	72	72	150	10,800		-	-	-	-	-	-	-	-	-	-	-	10,800	-	-	10,800	0.02
3518	ส.ป.ก.4-01		5588	หมู่ 2 ต.ทุ่งใหญ่	2	0	1	86	186	130	24,180		-	-	-	-	-	-	-	-	-	-	-	24,180	-	-	24,180	0.02
3519	ส.ป.ก.4-01	-	5589	หมู่ 10 ต.ทุ่งใหญ่	1	0	1	13	113	100	11,300		-	-	-	-	-	-	-	-	-	-	-	11,300	-	-	11,300	0.01
3520	ส.ป.ก.4-01	-	5591	หมู่ 10 ต.ทุ่งใหญ่	2	0	1	16	116	100	11,600	766	100-บ้านพักอาศัย 1ชั้น	ตึก	2	81	100	6,450	522,450	33	292,572	229,878	241,478	-	-	241,478	0.02	

หมายเหตุ : ลักษณะการใช้ประโยชน์ ๑. ประกอบเกษตรกรรม

๒. อยู่อาศัย

๓. อื่นๆ

๔. ทิ้งไว้ว่างเปล่าหรือไม่ได้ทำประโยชน์ตามควรแก่สภาพ

๕. ใช้ประโยชน์หลายประเภท

ราคาประเมินทุนทรัพย์ของที่ดินและสิ่งปลูกสร้าง

องค์การบริหารส่วนตำบลทุ่งใหญ่ อำเภอ โพธิ์ประทับช้าง จังหวัด พิจิตร

ที่	ประเภทที่ดิน	หน้าสำรวจ	เลขที่	สถานที่ตั้ง(หมู่ที่/ชุมชน/ตำบล)	ลักษณะการใช้ประโยชน์	ราคาประเมินทุนทรัพย์ของที่ดิน					คำนวณราคาประเมินทุนทรัพย์ของสิ่งปลูกสร้าง										รวมราคาประเมินของที่ดินและสิ่งปลูกสร้าง (บาท)	ราคาประเมินของที่ดินและสิ่งปลูกสร้างตามสัดส่วนการใช้ประโยชน์ (บาท)	หักมูลค่าฐานภาษีที่ได้รับยกเว้น (บาท)	คงเหลือราคาประเมินทุนทรัพย์ที่ต้องเสียภาษี (บาท)	อัตรากาษี (ร้อยละ)		
						จำนวนเนื้อที่ดิน			จำนวนเป็นตารางวา	ราคาประเมินต่อตารางวา (บาท)	รวมราคาประเมินที่ดิน (บาท)	ที่	ประเภทสิ่งปลูกสร้าง	ลักษณะสิ่งปลูกสร้าง	ลักษณะการใช้ประโยชน์	ขนาดพื้นที่สิ่งปลูกสร้าง (ตารางเมตร)	คิดเป็นสัดส่วนตามการใช้ประโยชน์ (ร้อยละ)	ราคาประเมินต่อตารางเมตร (บาท)	รวมราคาสิ่งปลูกสร้าง (บาท)	ค่าเสื่อม						ราคาประเมินหลังหักค่าเสื่อม (บาท)	
						ไร่	งาน	ตร.ว.												อายุโรงเรือน (ปี)							คิดเป็นค่าเสื่อม (บาท)
3521	ส.ป.ก.4-01		5592	หมู่ 11 ต.ทุ่งใหญ่	2	0	1	50	150	150	22,500	767	100-บ้านพักอาศัย 1ชั้น	ตึก	2	225	100	6,450	1,451,250	13	232,200	1,219,050	1,241,550	-	1,219,050	22,500	0.02
					3	0	0	50	50	150	7,500	768	100-บ้านพักอาศัย 1ชั้น	ตึก	3	48	100	6,450	309,600	13	49,536	260,064	267,564	-	-	267,564	0.3
												769	512-สถานีบริการน้ำมันซีอเพลิง 1ชั้น	ตึก	3	18	100	5,100	91,800	13	14,688	77,112	77,112	-	-	77,112	0.3
3522	ส.ป.ก.4-01		5593	หมู่ 11 ต.ทุ่งใหญ่	2	0	1	71	171	130	22,230	-	-	-	-	-	-	-	-	-	-	-	22,230	-	-	22,230	0.02
3523	ส.ป.ก.4-01		5594	หมู่ 11 ต.ทุ่งใหญ่	2	0	1	75	175	110	19,250	-	-	-	-	-	-	-	-	-	-	-	19,250	-	-	19,250	0.02
3524	ส.ป.ก.4-01		5595	หมู่ 11 ต.ทุ่งใหญ่	1	0	1	90	190	100	19,000	-	-	-	-	-	-	-	-	-	-	-	19,000	-	-	19,000	0.01
3525	ส.ป.ก.4-01		5596	หมู่ 11 ต.ทุ่งใหญ่	1	0	1	73	173	100	17,300	-	-	-	-	-	-	-	-	-	-	-	17,300	-	-	17,300	0.01
3526	ส.ป.ก.4-01		5597	หมู่ 11 ต.ทุ่งใหญ่	1	0	1	70	170	100	17,000	-	-	-	-	-	-	-	-	-	-	-	17,000	-	-	17,000	0.01
3527	ส.ป.ก.4-01		5598	หมู่ 1 ต.ทุ่งใหญ่	2	0	1	38	138	100	13,800	-	-	-	-	-	-	-	-	-	-	-	13,800	-	-	13,800	0.02

หมายเหตุ : ลักษณะการใช้ประโยชน์ ๑. ประกอบเกษตรกรรม

๒. อยู่อาศัย

๓. อื่นๆ

๔. ทิ้งไว้ว่างเปล่าหรือไม่ได้ทำประโยชน์ตามควรแก่สภาพ

๕. ใช้ประโยชน์หลายประเภท

ราคาประเมินทุนทรัพย์ของที่ดินและสิ่งปลูกสร้าง

องค์การบริหารส่วนตำบลทุ่งใหญ่ อำเภอ โพธิ์ประทับช้าง จังหวัด พิจิตร

ที่	ประเภทที่ดิน	หน้าสำรวจ	เลขที่	สถานที่ตั้ง(หมู่ที่/ชุมชน/ตำบล)	ลักษณะการใช้ประโยชน์	ราคาประเมินทุนทรัพย์ของที่ดิน					คำนวณราคาประเมินทุนทรัพย์ของสิ่งปลูกสร้าง										รวมราคาประเมินของที่ดินและสิ่งปลูกสร้าง (บาท)	ราคาประเมินของที่ดินและสิ่งปลูกสร้างตามสัดส่วนการใช้ประโยชน์ (บาท)	หักมูลค่าฐานภาษีที่ได้รับยกเว้น (บาท)	คงเหลือราคาประเมินทุนทรัพย์ที่ต้องเสียภาษี (บาท)	อัตราภาษี (ร้อยละ)		
						จำนวนเนื้อที่ดิน			จำนวนเป็นตารางวา	ราคาประเมินต่อตารางวา (บาท)	รวมราคาประเมินที่ดิน (บาท)	ที่	ประเภทสิ่งปลูกสร้าง	ลักษณะสิ่งปลูกสร้าง	ลักษณะการใช้ประโยชน์	ขนาดพื้นที่สิ่งปลูกสร้าง (ตารางเมตร)	คิดเป็นสัดส่วนตามการใช้ประโยชน์ (ร้อยละ)	ราคาประเมินต่อตารางเมตร (บาท)	รวมราคาสิ่งปลูกสร้าง (บาท)	ค่าเสื่อม						ราคาประเมินหลังหักค่าเสื่อม (บาท)	
						ไร่	งาน	ตร.ว.												อายุโรงเรือน (ปี)							คิดเป็นค่าเสื่อม (บาท)
3528	ส.ป.ก.4-01		5599	หมู่ 11 ต.ทุ่งใหญ่	2	0	1	61	161	100	16,100	-	-	-	-	-	-	-	-	-	-	16,100	-	-	16,100	0.02	
3529	ส.ป.ก.4-01		5600	หมู่ 1 ต.ทุ่งใหญ่	2	0	0	90	90	100	9,000	-	-	-	-	-	-	-	-	-	-	9,000	-	-	9,000	0.02	
3530	ส.ป.ก.4-01		5601	หมู่ 1 ต.ทุ่งใหญ่	2	0	1	0	100	100	10,000	-	-	-	-	-	-	-	-	-	-	10,000	-	-	10,000	0.02	
3531	ส.ป.ก.4-01	-	5602	หมู่ 12 ต.ทุ่งใหญ่	2	0	1	25	125	150	18,750	770	100-บ้านพักอาศัย 1ชั้น	ตึก	2	54	100	6,450	348,300	43	264,708	83,592	102,342	-	83,592	18,750	0.02
3532	ส.ป.ก.4-01	-	5603	หมู่ 12 ต.ทุ่งใหญ่	2	0	1	91	191	100	19,100	-	-	-	-	-	-	-	-	-	-	19,100	-	-	19,100	0.02	
3533	ส.ป.ก.4-01	-	5604	หมู่ 12 ต.ทุ่งใหญ่	2	0	0	96	96	100	9,600	-	-	-	-	-	-	-	-	-	-	9,600	-	-	-	0.02	
3534	ส.ป.ก.4-01		5605	หมู่ 2 ต.ทุ่งใหญ่	1	0	0	34	34	50	1,700	-	-	-	-	-	-	-	-	-	-	1,700	-	-	1,700	0.01	
3535	ส.ป.ก.4-01		5606	หมู่ 13 ต.ทุ่งใหญ่	2	0	1	90	190	100	19,000	771	100-บ้านพักอาศัย 1ชั้น	ไม้	2	36	100	6,450	232,200	8	69,660	162,540	181,540	-	-	181,540	0.02
3536	ส.ป.ก.4-01		5607	หมู่ 19 ต.ทุ่งใหญ่	2	0	0	45	45	100	4,500	-	-	-	-	-	-	-	-	-	-	4,500	-	-	-	0.02	

หมายเหตุ : ลักษณะการใช้ประโยชน์ ๑. ประกอบเกษตรกรรม

๒. อยู่อาศัย

๓. อื่นๆ

๔. ทิ้งไว้ว่างเปล่าหรือไม่ได้ทำประโยชน์ตามควรแก่สภาพ

๕. ใช้ประโยชน์หลายประเภท

ราคาประเมินทุนทรัพย์ของที่ดินและสิ่งปลูกสร้าง

องค์การบริหารส่วนตำบลทุ่งใหญ่ อำเภอ โพธิ์ประทับช้าง จังหวัด พิจิตร

ที่	ประเภทที่ดิน	หน้าสำรวจ	เลขที่	สถานที่ตั้ง(หมู่ที่/ชุมชน/ตำบล)	ลักษณะการใช้ประโยชน์	ราคาประเมินทุนทรัพย์ของที่ดิน						คำนวณราคาประเมินทุนทรัพย์ของสิ่งปลูกสร้าง										รวมราคาประเมินของที่ดินและสิ่งปลูกสร้าง (บาท)	ราคาประเมินของที่ดินและสิ่งปลูกสร้างตามสัดส่วนการใช้ประโยชน์ (บาท)	หักมูลค่าฐานภาษีที่ได้รับยกเว้น (บาท)	คงเหลือราคาประเมินทุนทรัพย์ที่ต้องเสียภาษี (บาท)	อัตราภาษี (ร้อยละ)	
						จำนวนเนื้อที่ดิน			จำนวนเป็นตารางวา	ราคาประเมินต่อตารางวา (บาท)	รวมราคาประเมินที่ดิน (บาท)	ที่	ประเภทสิ่งปลูกสร้าง	ลักษณะสิ่งปลูกสร้าง	ลักษณะการใช้ประโยชน์	ขนาดพื้นที่สิ่งปลูกสร้าง (ตารางเมตร)	คิดเป็นสัดส่วนตามการใช้ประโยชน์ (ร้อยละ)	ราคาประเมินต่อตารางเมตร (บาท)	รวมราคาสิ่งปลูกสร้าง (บาท)	ค่าเสื่อม							ราคาประเมินหลังหักค่าเสื่อม (บาท)
						ไร่	งาน	ตร.ว.												อายุโรงเรือน (ปี)	คิดเป็นค่าเสื่อม (บาท)						
3537	ส.ป.ก.4-01		5608	หมู่ 19 ต.ทุ่งใหญ่	2	0	1	92	192	150	28,800	772	100-บ้านพักอาศัย 1ชั้น	ตึก	2	96	100	6,450	619,200	23	222,912	396,288	425,088	-	396,288	28,800	0.02
3538	ส.ป.ก.4-01		5627	หมู่ 1 ต.ทุ่งใหญ่	2	0	3	3	303	100	30,300		-	-	-	-	-	-	-	-	-	-	30,300	-	-	30,300	0.02
3539	ส.ป.ก.4-01		5628	หมู่ 1 ต.ทุ่งใหญ่	2	0	2	26	226	100	22,600		-	-	-	-	-	-	-	-	-	-	22,600	-	-	22,600	0.02
3540	ส.ป.ก.4-01		5629	หมู่ 2 ต.ทุ่งใหญ่	1	0	2	73	273	110	30,030		-	-	-	-	-	-	-	-	-	-	30,030	-	-	30,030	0.01
3541	ส.ป.ก.4-01		5630	หมู่ 2 ต.ทุ่งใหญ่	2	0	3	16	316	130	41,080		-	-	-	-	-	-	-	-	-	-	41,080	-	-	41,080	0.02
3542	ส.ป.ก.4-01		5631	หมู่ 2 ต.ทุ่งใหญ่	2	0	2	32	232	150	34,800		-	-	-	-	-	-	-	-	-	-	34,800	-	-	34,800	0.02
					3	0	0	5	5	150	750	773	504-โรงจอดรถ 1ชั้น	ไม้	3	20	100	2,400	48,000	31	44,640	3,360	4,110	-	-	4,110	0.3
3543	ส.ป.ก.4-01		5632	หมู่ 2 ต.ทุ่งใหญ่	1	0	2	6	206	100	20,600		-	-	-	-	-	-	-	-	-	-	20,600	-	-	20,600	0.01
3544	ส.ป.ก.4-01		5633	หมู่ 2 ต.ทุ่งใหญ่	2	0	2	19	219	150	32,850		-	-	-	-	-	-	-	-	-	-	32,850	-	-	32,850	0.02

หมายเหตุ : ลักษณะการใช้ประโยชน์ ๑. ประกอบเกษตรกรรม

๒. อยู่อาศัย

๓. อื่นๆ

๔. ทั้งไว้ว่างเปล่าหรือไม่ได้ทำประโยชน์ตามควรแก่สภาพ

๕. ใช้ประโยชน์หลายประเภท

ราคาประเมินทุนทรัพย์ของที่ดินและสิ่งปลูกสร้าง

องค์การบริหารส่วนตำบลทุ่งใหญ่ อำเภอ โพธิ์ประทับช้าง จังหวัด พิจิตร

ที่	ประเภทที่ดิน	หน้าสำรวจ	เลขที่	สถานที่ตั้ง(หมู่ที่/ชุมชน/ตำบล)	ลักษณะการใช้ประโยชน์	ราคาประเมินทุนทรัพย์ของที่ดิน					คำนวณราคาประเมินทุนทรัพย์ของสิ่งปลูกสร้าง										รวมราคาประเมินของที่ดินและสิ่งปลูกสร้าง (บาท)	ราคาประเมินของที่ดินและสิ่งปลูกสร้างตามสัดส่วนการใช้ประโยชน์ (บาท)	หักมูลค่าฐานภาษีที่ได้รับยกเว้น (บาท)	คงเหลือราคาประเมินทุนทรัพย์ที่ต้องเสียภาษี (บาท)	อัตราภาษี (ร้อยละ)		
						จำนวนเนื้อที่ดิน			จำนวนเป็นตารางวา	ราคาประเมินต่อตารางวา (บาท)	รวมราคาประเมินที่ดิน (บาท)	ที่	ประเภทสิ่งปลูกสร้าง	ลักษณะสิ่งปลูกสร้าง	ลักษณะการใช้ประโยชน์	ขนาดพื้นที่สิ่งปลูกสร้าง (ตารางเมตร)	คิดเป็นสัดส่วนตามการใช้ประโยชน์ (ร้อยละ)	ราคาประเมินต่อตารางเมตร (บาท)	รวมราคาสิ่งปลูกสร้าง (บาท)	ค่าเสื่อม						ราคาประเมินหลังหักค่าเสื่อม (บาท)	
						ไร่	งาน	ตร.ว.												อายุโรงเรือน (ปี)							คิดเป็นค่าเสื่อม (บาท)
3545	ส.ป.ก.4-01		5634	หมู่ 2 ต.ทุ่งใหญ่	2	0	2	37	237	100	23,700		-	-	-	-	-	-	-	-	23,700	-	-	-	0.02		
3546	ส.ป.ก.4-01		5635	หมู่ 2 ต.ทุ่งใหญ่	2	0	3	61	361	150	54,150	774	100-บ้านพักอาศัย 1ชั้น	ไม้	2	96	100	6,450	619,200	13	340,560	278,640	332,790	-	278,640	54,150	0.02
3547	ส.ป.ก.4-01		5636	หมู่ 2 ต.ทุ่งใหญ่	2	0	3	35	335	130	43,550	775	100-บ้านพักอาศัย 1ชั้น	ตึก	2	96	100	6,450	619,200	23	222,912	396,288	439,838	-	396,288	43,550	0.02
3548	ส.ป.ก.4-01		5637	หมู่ 2 ต.ทุ่งใหญ่	2	0	2	57	257	150	38,550	776	100-บ้านพักอาศัย 1ชั้น	ไม้	2	180	100	6,450	1,161,000	43	1,079,730	81,270	119,820	-	-	119,820	0.02
3549	ส.ป.ก.4-01		5638	หมู่ 2 ต.ทุ่งใหญ่	2	0	2	55	255	150	38,250		-	-	-	-	-	-	-	-	-	38,250	-	-	38,250	0.02	
3550	ส.ป.ก.4-01		5639	หมู่ 2 ต.ทุ่งใหญ่	2	0	2	14	214	150	32,100		-	-	-	-	-	-	-	-	-	32,100	-	-	32,100	0.02	
3551	ส.ป.ก.4-01	-	5640	หมู่ 10 ต.ทุ่งใหญ่	2	0	2	32	232	90	20,880		-	-	-	-	-	-	-	-	-	20,880	-	20,880	-	-	
3552	ส.ป.ก.4-01	-	5641	หมู่ 10 ต.ทุ่งใหญ่	2	0	2	31	231	100	23,100	777	100-บ้านพักอาศัย 1ชั้น	ตึก	2	48	100	6,450	309,600	29	148,608	160,992	184,092	-	160,992	23,100	0.02
3553	ส.ป.ก.4-01	-	5642	หมู่ 10 ต.ทุ่งใหญ่	1	2	0	7	807	50	40,350		-	-	-	-	-	-	-	-	-	40,350	-	-	40,350	0.01	

หมายเหตุ : ลักษณะการใช้ประโยชน์ ๑. ประกอบเกษตรกรรม

๒. อยู่อาศัย

๓. อื่นๆ

๔. ทิ้งไว้ว่างเปล่าหรือไม่ได้ทำประโยชน์ตามควรแก่สภาพ

๕. ใช้ประโยชน์หลายประเภท

ราคาประเมินทุนทรัพย์ของที่ดินและสิ่งปลูกสร้าง

องค์การบริหารส่วนตำบลทุ่งใหญ่ อำเภอ โพธิ์ประทับช้าง จังหวัด พิจิตร

ที่	ประเภทที่ดิน	หน้าสำรวจ	เลขที่	สถานที่ตั้ง(หมู่ที่/ชุมชน/ตำบล)	ลักษณะการใช้ประโยชน์	ราคาประเมินทุนทรัพย์ของที่ดิน					คำนวณราคาประเมินทุนทรัพย์ของสิ่งปลูกสร้าง										รวมราคาประเมินของที่ดินและสิ่งปลูกสร้าง (บาท)	ราคาประเมินของที่ดินและสิ่งปลูกสร้างตามสัดส่วนการใช้ประโยชน์ (บาท)	หักมูลค่าฐานภาษีที่ได้รับยกเว้น (บาท)	คงเหลือราคาประเมินทุนทรัพย์ที่ต้องเสียภาษี (บาท)	อัตราภาษี (ร้อยละ)		
						จำนวนเนื้อที่ดิน			จำนวนเป็นตารางวา	ราคาประเมินต่อตารางวา (บาท)	รวมราคาประเมินที่ดิน (บาท)	ที่	ประเภทสิ่งปลูกสร้าง	ลักษณะสิ่งปลูกสร้าง	ลักษณะการใช้ประโยชน์	ขนาดพื้นที่สิ่งปลูกสร้าง (ตารางเมตร)	คิดเป็นสัดส่วนตามการใช้ประโยชน์ (ร้อยละ)	ราคาประเมินต่อตารางเมตร (บาท)	รวมราคาสิ่งปลูกสร้าง (บาท)	ค่าเสื่อม						ราคาประเมินหลังหักค่าเสื่อม (บาท)	
						ไร่	งาน	ตร.ว.												อายุโรงเรือน (ปี)							คิดเป็นค่าเสื่อม (บาท)
3554	ส.ป.ก.4-01		5643	หมู่ 1 ต.ทุ่งใหญ่	2	0	3	53	353	75	26,475		-	-	-	-	-	-	-	-	-	-	26,475	-	-	-	0.02
3555	ส.ป.ก.4-01		5644	หมู่ 11 ต.ทุ่งใหญ่	1	0	2	7	207	50	10,350		-	-	-	-	-	-	-	-	-	-	10,350	-	-	10,350	0.01
3556	ส.ป.ก.4-01		5645	หมู่ 11 ต.ทุ่งใหญ่	2	0	2	30	230	90	20,700		-	-	-	-	-	-	-	-	-	-	20,700	-	-	20,700	0.02
3557	ส.ป.ก.4-01		5646	หมู่ 11 ต.ทุ่งใหญ่	4	0	2	28	228	50	11,400		-	-	-	-	-	-	-	-	-	-	11,400	-	-	11,400	0.3
3558	ส.ป.ก.4-01		5647	หมู่ 11 ต.ทุ่งใหญ่	1	1	0	14	414	100	41,400		-	-	-	-	-	-	-	-	-	-	41,400	-	-	41,400	0.01
3559	ส.ป.ก.4-01		5648	หมู่ 11 ต.ทุ่งใหญ่	2	0	2	32	232	100	23,200		-	-	-	-	-	-	-	-	-	-	23,200	-	-	23,200	0.02
3560	ส.ป.ก.4-01	-	5649	หมู่ 12 ต.ทุ่งใหญ่	2	1	2	43	643	130	83,590		-	-	-	-	-	-	-	-	-	-	83,590	-	-	-	0.02
3561	ส.ป.ก.4-01		5650	หมู่ 12 ต.ทุ่งใหญ่	1	0	3	73	373	100	37,300		-	-	-	-	-	-	-	-	-	-	37,300	-	-	37,300	0.01
3562	ส.ป.ก.4-01		5651	หมู่ 12 ต.ทุ่งใหญ่	2	0	2	68	268	130	34,840	778	100-บ้านพักอาศัย 1ชั้น	ไม้	2	48	100	6,450	309,600	11	139,320	170,280	205,120	-	-	205,120	0.02

หมายเหตุ : ลักษณะการใช้ประโยชน์ ๑. ประกอบเกษตรกรรม

๒. อยู่อาศัย

๓. อื่นๆ

๔. ทั้งไว้ว่างเปล่าหรือไม่ได้ทำประโยชน์ตามควรแก่สภาพ

๕. ใช้ประโยชน์หลายประเภท

ราคาประเมินทุนทรัพย์ของที่ดินและสิ่งปลูกสร้าง

องค์การบริหารส่วนตำบลทุ่งใหญ่ อำเภอ โพธิ์ประทับช้าง จังหวัด พิจิตร

ที่	ประเภทที่ดิน	หน้าสำรวจ	เลขที่	สถานที่ตั้ง(หมู่ที่/ชุมชน/ตำบล)	ลักษณะการใช้ประโยชน์	ราคาประเมินทุนทรัพย์ของที่ดิน					คำนวณราคาประเมินทุนทรัพย์ของสิ่งปลูกสร้าง										รวมราคาประเมินของที่ดินและสิ่งปลูกสร้าง (บาท)	ราคาประเมินของที่ดินและสิ่งปลูกสร้างตามสัดส่วนการใช้ประโยชน์ (บาท)	หักมูลค่าฐานภาษีที่ได้รับยกเว้น (บาท)	คงเหลือราคาประเมินทุนทรัพย์ที่ต้องเสียภาษี (บาท)	อัตรากาษี (ร้อยละ)		
						จำนวนเนื้อที่ดิน			จำนวนเป็นตารางวา	ราคาประเมินต่อตารางวา (บาท)	รวมราคาประเมินที่ดิน (บาท)	ที่	ประเภทสิ่งปลูกสร้าง	ลักษณะสิ่งปลูกสร้าง	ลักษณะการใช้ประโยชน์	ขนาดพื้นที่สิ่งปลูกสร้าง (ตารางเมตร)	คิดเป็นสัดส่วนตามการใช้ประโยชน์ (ร้อยละ)	ราคาประเมินต่อตารางเมตร (บาท)	รวมราคาสิ่งปลูกสร้าง (บาท)	ค่าเสื่อม						ราคาประเมินหลังหักค่าเสื่อม (บาท)	
						ไร่	งาน	ตร.ว.												อายุโรงเรือน (ปี)							คิดเป็นค่าเสื่อม (บาท)
3563	ส.ป.ก.4-01		5653	หมู่ 12 ต.ทุ่งใหญ่	2	0	3	40	340	130	44,200		-	-	-	-	-	-	-	-	44,200	-	-	44,200	0.02		
3564	ส.ป.ก.4-01		5654	หมู่ 13 ต.ทุ่งใหญ่	1	0	3	90	390	100	39,000		-	-	-	-	-	-	-	-	39,000	-	-	39,000	0.01		
3565	ส.ป.ก.4-01		5655	หมู่ 13 ต.ทุ่งใหญ่	1	0	2	60	260	100	26,000		-	-	-	-	-	-	-	-	26,000	-	-	26,000	0.01		
3566	ส.ป.ก.4-01		5656	หมู่ 13 ต.ทุ่งใหญ่	1	1	1	65	565	100	56,500		-	-	-	-	-	-	-	-	56,500	-	-	56,500	0.01		
3567	ส.ป.ก.4-01		5657	หมู่ 19 ต.ทุ่งใหญ่	2	0	3	48	348	100	34,800		-	-	-	-	-	-	-	-	34,800	-	-	-	0.02		
3568	ส.ป.ก.4-01	-	5659	หมู่ 19 ต.ทุ่งใหญ่	2	1	1	27	527	110	57,970	779	100-บ้านพักอาศัย 1ชั้น	ตึก	2	150	100	6,450	967,500	18	251,550	715,950	773,920	-	715,950	57,970	0.02
					5	0	0	90	90	110	9,900	780	100-บ้านพักอาศัย 1ชั้น	ตึก	-	360	100	6,450	2,322,000	18	603,720	1,718,280	1,728,180	-	-	-	-
													ชั้นที่	-	2	-	58.33	-	-	-	-	-	1,008,047	5,775	1,002,273	0.02	
													ชั้นที่	-	3	-	41.67	-	-	-	-	-	720,133	-	720,133	0.3	

หมายเหตุ : ลักษณะการใช้ประโยชน์ ๑. ประกอบเกษตรกรรม

๒. อยู่อาศัย

๓. อื่นๆ

๔. ทั้งไว้ว่างเปล่าหรือไม่ได้ทำประโยชน์ตามควรแก่สภาพ

๕. ใช้ประโยชน์หลายประเภท

ราคาประเมินทุนทรัพย์ของที่ดินและสิ่งปลูกสร้าง

องค์การบริหารส่วนตำบลทุ่งใหญ่ อำเภอ โพธิ์ประทับช้าง จังหวัด พิจิตร

ที่	ประเภทที่ดิน	หน้าสำรวจ	เลขที่	สถานที่ตั้ง(หมู่ที่/ชุมชน/ตำบล)	ลักษณะการใช้ประโยชน์	ราคาประเมินทุนทรัพย์ของที่ดิน					คำนวณราคาประเมินทุนทรัพย์ของสิ่งปลูกสร้าง										รวมราคาประเมินของที่ดินและสิ่งปลูกสร้าง (บาท)	ราคาประเมินของที่ดินและสิ่งปลูกสร้างตามสัดส่วนการใช้ประโยชน์ (บาท)	หักมูลค่าฐานภาษีที่ได้รับยกเว้น (บาท)	คงเหลือราคาประเมินทุนทรัพย์ที่ต้องเสียภาษี (บาท)	อัตราภาษี (ร้อยละ)		
						จำนวนเนื้อที่ดิน			จำนวนเป็นตารางวา	ราคาประเมินต่อตารางวา (บาท)	รวมราคาประเมินที่ดิน (บาท)	ที่	ประเภทสิ่งปลูกสร้าง	ลักษณะสิ่งปลูกสร้าง	ลักษณะการใช้ประโยชน์	ขนาดพื้นที่สิ่งปลูกสร้าง (ตารางเมตร)	คิดเป็นสัดส่วนตามการใช้ประโยชน์ (ร้อยละ)	ราคาประเมินต่อตารางเมตร (บาท)	รวมราคาสิ่งปลูกสร้าง (บาท)	ค่าเสื่อม						ราคาประเมินหลังหักค่าเสื่อม (บาท)	
						ไร่	งาน	ตร.ว.												อายุโรงเรือน (ปี)							คิดเป็นค่าเสื่อม (บาท)
3569	ส.ป.ก.4-01		5660	หมู่ 19 ต.ทุ่งใหญ่	2	1	1	95	595	150	89,250	781	100-บ้านพักอาศัย 2ชั้น	ครึ่งตึก/ครึ่งไม้	2	360	100	6,450	2,322,000	35	1,973,700	348,300	437,550	-	348,300	89,250	0.02
3570	ส.ป.ก.4-01		5661	หมู่ 19 ต.ทุ่งใหญ่	2	1	1	78	578	100	57,800	782	100-บ้านพักอาศัย 1ชั้น	ไม้	2	96	100	6,450	619,200	33	575,856	43,344	101,144	-	43,344	57,800	0.02
3571	ส.ป.ก.4-01		5662	หมู่ 19 ต.ทุ่งใหญ่	2	1	2	31	631	100	63,100	783	100-บ้านพักอาศัย 1ชั้น	ไม้	2	108	100	6,450	696,600	23	647,838	48,762	111,862	-	48,762	63,100	0.02
3572	ส.ป.ก.4-01		5754	หมู่ 1 ต.ทุ่งใหญ่	2	0	1	39	139	150	20,850		-	-	-	-	-	-	-	-	-	-	20,850	-	-	20,850	0.02
3573	ส.ป.ก.4-01		5755	หมู่ 1 ต.ทุ่งใหญ่	2	0	0	52	52	100	5,200		-	-	-	-	-	-	-	-	-	-	5,200	-	-	5,200	0.02
3574	ส.ป.ก.4-01		5756	หมู่ 1 ต.ทุ่งใหญ่	2	0	1	23	123	100	12,300	784	100-บ้านพักอาศัย 1ชั้น	ตึก	2	180	100	6,450	1,161,000	15	232,200	928,800	941,100	-	928,800	12,300	0.02
3575	ส.ป.ก.4-01		5757	หมู่ 1 ต.ทุ่งใหญ่	2	0	0	54	54	100	5,400		-	-	-	-	-	-	-	-	-	-	5,400	-	-	5,400	0.02
3576	ส.ป.ก.4-01		5758	หมู่ 1 ต.ทุ่งใหญ่	2	0	1	51	151	100	15,100		-	-	-	-	-	-	-	-	-	-	15,100	-	-	15,100	0.02
3577	ส.ป.ก.4-01		5759	หมู่ 1 ต.ทุ่งใหญ่	2	0	1	32	132	100	13,200		-	-	-	-	-	-	-	-	-	-	13,200	-	-	13,200	0.02

หมายเหตุ : ลักษณะการใช้ประโยชน์ ๑. ประกอบเกษตรกรรม

๒. อยู่อาศัย

๓. อื่นๆ

๔. ทิ้งไว้ว่างเปล่าหรือไม่ได้ทำประโยชน์ตามควรแก่สภาพ

๕. ใช้ประโยชน์หลายประเภท

ราคาประเมินทุนทรัพย์ของที่ดินและสิ่งปลูกสร้าง

องค์การบริหารส่วนตำบลทุ่งใหญ่ อำเภอ โพธิ์ประทับช้าง จังหวัด พิจิตร

ที่	ประเภทที่ดิน	หน้าสำรวจ	เลขที่	สถานที่ตั้ง(หมู่ที่/ชุมชน/ตำบล)	ลักษณะการใช้ประโยชน์	ราคาประเมินทุนทรัพย์ของที่ดิน					คำนวณราคาประเมินทุนทรัพย์ของสิ่งปลูกสร้าง										รวมราคาประเมินของที่ดินและสิ่งปลูกสร้าง (บาท)	ราคาประเมินของที่ดินและสิ่งปลูกสร้างตามสัดส่วนการใช้ประโยชน์ (บาท)	หักมูลค่าฐานภาษีที่ได้รับยกเว้น (บาท)	คงเหลือราคาประเมินทุนทรัพย์ที่ต้องเสียภาษี (บาท)	อัตรากาษี (ร้อยละ)		
						จำนวนเนื้อที่ดิน			จำนวนเป็นตารางวา	ราคาประเมินต่อตารางวา (บาท)	รวมราคาประเมินที่ดิน (บาท)	ที่	ประเภทสิ่งปลูกสร้าง	ลักษณะสิ่งปลูกสร้าง	ลักษณะการใช้ประโยชน์	ขนาดพื้นที่สิ่งปลูกสร้าง (ตารางเมตร)	คิดเป็นสัดส่วนตามการใช้ประโยชน์ (ร้อยละ)	ราคาประเมินต่อตารางเมตร (บาท)	รวมราคาสิ่งปลูกสร้าง (บาท)	ค่าเสื่อม						ราคาประเมินหลังหักค่าเสื่อม (บาท)	
						ไร่	งาน	ตร.ว.												อายุโรงเรือน (ปี)							คิดเป็นค่าเสื่อม (บาท)
3578	ส.ป.ก.4-01		5760	หมู่ 1 ต.ทุ่งใหญ่	2	0	1	22	122	100	12,200		-	-	-	-	-	-	-	-	-	-	12,200	-	-	12,200	0.02
3579	ส.ป.ก.4-01		5761	หมู่ 1 ต.ทุ่งใหญ่	2	0	0	85	85	100	8,500		-	-	-	-	-	-	-	-	-	-	8,500	-	-	8,500	0.02
3580	ส.ป.ก.4-01		5762	หมู่ 1 ต.ทุ่งใหญ่	2	0	1	66	166	100	16,600	785	100-บ้านพักอาศัย 1ชั้น	ตึก	2	112	100	6,450	722,400	15	144,480	577,920	594,520	-	-	594,520	0.02
3581	ส.ป.ก.4-01		5763	หมู่ 1 ต.ทุ่งใหญ่	2	0	0	39	39	100	3,900		-	-	-	-	-	-	-	-	-	-	3,900	-	-	-	0.02
3582	ส.ป.ก.4-01		5764	หมู่ 1 ต.ทุ่งใหญ่	2	0	1	51	151	100	15,100		-	-	-	-	-	-	-	-	-	-	15,100	-	-	15,100	0.02
3583	ส.ป.ก.4-01		5765	หมู่ 1 ต.ทุ่งใหญ่	2	0	1	55	155	100	15,500		-	-	-	-	-	-	-	-	-	-	15,500	-	-	15,500	0.02
3584	ส.ป.ก.4-01		5766	หมู่ 1 ต.ทุ่งใหญ่	2	0	1	83	183	100	18,300		-	-	-	-	-	-	-	-	-	-	18,300	-	-	18,300	0.02
3585	ส.ป.ก.4-01		5767	หมู่ 1 ต.ทุ่งใหญ่	2	0	0	38	38	100	3,800		-	-	-	-	-	-	-	-	-	-	3,800	-	-	3,800	0.02
3586	ส.ป.ก.4-01		5768	หมู่ 1 ต.ทุ่งใหญ่	2	0	1	26	126	100	12,600		-	-	-	-	-	-	-	-	-	-	12,600	-	-	12,600	0.02

หมายเหตุ : ลักษณะการใช้ประโยชน์ ๑. ประกอบเกษตรกรรม

๒. อยู่อาศัย

๓. อื่นๆ

๔. ทิ้งไว้ว่างเปล่าหรือไม่ได้ทำประโยชน์ตามควรแก่สภาพ

๕. ใช้ประโยชน์หลายประเภท

ราคาประเมินทุนทรัพย์ของที่ดินและสิ่งปลูกสร้าง

องค์การบริหารส่วนตำบลทุ่งใหญ่ อำเภอ โพธิ์ประทับช้าง จังหวัด พิจิตร

ที่	ประเภทที่ดิน	หน้าสำรวจ	เลขที่	สถานที่ตั้ง(หมู่ที่/ชุมชน/ตำบล)	ลักษณะการใช้ประโยชน์	ราคาประเมินทุนทรัพย์ของที่ดิน					คำนวณราคาประเมินทุนทรัพย์ของสิ่งปลูกสร้าง										รวมราคาประเมินของที่ดินและสิ่งปลูกสร้าง (บาท)	ราคาประเมินของที่ดินและสิ่งปลูกสร้างตามสัดส่วนการใช้ประโยชน์ (บาท)	หักมูลค่าฐานภาษีที่ได้รับยกเว้น (บาท)	คงเหลือราคาประเมินทุนทรัพย์ที่ต้องเสียภาษี (บาท)	อัตราภาษี (ร้อยละ)		
						จำนวนเนื้อที่ดิน			จำนวนเป็นตารางวา	ราคาประเมินต่อตารางวา (บาท)	รวมราคาประเมินที่ดิน (บาท)	ที่	ประเภทสิ่งปลูกสร้าง	ลักษณะสิ่งปลูกสร้าง	ลักษณะการใช้ประโยชน์	ขนาดพื้นที่สิ่งปลูกสร้าง (ตารางเมตร)	คิดเป็นสัดส่วนตามการใช้ประโยชน์ (ร้อยละ)	ราคาประเมินต่อตารางเมตร (บาท)	รวมราคาสิ่งปลูกสร้าง (บาท)	ค่าเสื่อม						ราคาประเมินหลังหักค่าเสื่อม (บาท)	
						ไร่	งาน	ตร.ว.												อายุโรงเรือน (ปี)							คิดเป็นค่าเสื่อม (บาท)
3587	ส.ป.ก.4-01		5769	หมู่ 1 ต.ทุ่งใหญ่	2	0	1	39	139	50	6,950		-	-	-	-	-	-	-	-	-	-	6,950	-	-	6,950	0.02
3588	ส.ป.ก.4-01		5770	หมู่ 1 ต.ทุ่งใหญ่	2	0	0	95	95	100	9,500		-	-	-	-	-	-	-	-	-	-	9,500	-	-	-	0.02
3589	ส.ป.ก.4-01		5771	หมู่ 1 ต.ทุ่งใหญ่	2	0	0	82	82	100	8,200	786	100-บ้านพักอาศัย 1ชั้น	ตึก	2	48	100	6,450	309,600	8	24,768	284,832	293,032	-	284,832	8,200	0.02
3590	ส.ป.ก.4-01		5772	หมู่ 1 ต.ทุ่งใหญ่	2	0	0	99	99	100	9,900	787	100-บ้านพักอาศัย 1ชั้น	ตึก	2	90	100	6,450	580,500	13	92,880	487,620	497,520	-	487,620	9,900	0.02
3591	ส.ป.ก.4-01		5773	หมู่ 2 ต.ทุ่งใหญ่	2	0	1	45	145	100	14,500		-	-	-	-	-	-	-	-	-	-	14,500	-	-	14,500	0.02
3592	ส.ป.ก.4-01		5774	หมู่ 2 ต.ทุ่งใหญ่	2	0	1	39	139	150	20,850		-	-	-	-	-	-	-	-	-	-	20,850	-	-	-	0.02
3593	ส.ป.ก.4-01		5776	หมู่ 2 ต.ทุ่งใหญ่	2	0	1	11	111	100	11,100		-	-	-	-	-	-	-	-	-	-	11,100	-	-	11,100	0.02
3594	ส.ป.ก.4-01		5777	หมู่ 2 ต.ทุ่งใหญ่	2	0	1	54	154	100	15,400	788	100-บ้านพักอาศัย 1ชั้น	ไม้	2	144	100	6,450	928,800	23	863,784	65,016	80,416	-	65,016	15,400	0.02
3595	ส.ป.ก.4-01		5778	หมู่ 2 ต.ทุ่งใหญ่	2	0	1	13	113	50	5,650		-	-	-	-	-	-	-	-	-	-	5,650	-	-	5,650	0.02

หมายเหตุ : ลักษณะการใช้ประโยชน์ ๑. ประกอบเกษตรกรรม

๒. อยู่อาศัย

๓. อื่นๆ

๔. ทิ้งไว้ว่างเปล่าหรือไม่ได้ทำประโยชน์ตามควรแก่สภาพ

๕. ใช้ประโยชน์หลายประเภท

ราคาประเมินทุนทรัพย์ของที่ดินและสิ่งปลูกสร้าง

องค์การบริหารส่วนตำบลทุ่งใหญ่ อำเภอ โพธิ์ประทับช้าง จังหวัด พิจิตร

ที่	ประเภทที่ดิน	หน้าสำรวจ	เลขที่	สถานที่ตั้ง(หมู่ที่/ชุมชน/ตำบล)	ลักษณะการใช้ประโยชน์	ราคาประเมินทุนทรัพย์ของที่ดิน					คำนวณราคาประเมินทุนทรัพย์ของสิ่งปลูกสร้าง										รวมราคาประเมินของที่ดินและสิ่งปลูกสร้าง (บาท)	ราคาประเมินของที่ดินและสิ่งปลูกสร้างตามสัดส่วนการใช้ประโยชน์ (บาท)	หักมูลค่าฐานภาษีที่ได้รับยกเว้น (บาท)	คงเหลือราคาประเมินทุนทรัพย์ที่ต้องเสียภาษี (บาท)	อัตราภาษี (ร้อยละ)			
						จำนวนเนื้อที่ดิน			จำนวนเป็นตารางวา	ราคาประเมินต่อตารางวา (บาท)	รวมราคาประเมินที่ดิน (บาท)	ที่	ประเภทสิ่งปลูกสร้าง	ลักษณะสิ่งปลูกสร้าง	ลักษณะการใช้ประโยชน์	ขนาดพื้นที่สิ่งปลูกสร้าง (ตารางเมตร)	คิดเป็นสัดส่วนตามการใช้ประโยชน์ (ร้อยละ)	ราคาประเมินต่อตารางเมตร (บาท)	รวมราคาสิ่งปลูกสร้าง (บาท)	ค่าเสื่อม						ราคาประเมินหลังหักค่าเสื่อม (บาท)		
						ไร่	งาน	ตร.ว.												อายุโรงเรือน (ปี)							คิดเป็นค่าเสื่อม (บาท)	
3596	ส.ป.ก.4-01		5779	หมู่ 2 ต.ทุ่งใหญ่	1	0	1	94	194	100	19,400		-	-	-	-	-	-	-	-	-	-	-	19,400	-	-	19,400	0.01
3597	ส.ป.ก.4-01		5780	หมู่ 2 ต.ทุ่งใหญ่	2	0	1	45	145	100	14,500		-	-	-	-	-	-	-	-	-	-	-	14,500	-	-	14,500	0.02
3598	ส.ป.ก.4-01		5781	หมู่ 2 ต.ทุ่งใหญ่	2	0	1	2	102	100	10,200		-	-	-	-	-	-	-	-	-	-	-	10,200	-	-	10,200	0.02
3599	ส.ป.ก.4-01		5782	หมู่ 2 ต.ทุ่งใหญ่	2	0	1	80	180	100	18,000		-	-	-	-	-	-	-	-	-	-	-	18,000	-	-	-	0.02
3600	ส.ป.ก.4-01		5783	หมู่ 2 ต.ทุ่งใหญ่	2	0	1	72	172	50	8,600		-	-	-	-	-	-	-	-	-	-	-	8,600	-	-	8,600	0.02
3601	ส.ป.ก.4-01		5784	หมู่ 2 ต.ทุ่งใหญ่	2	0	1	19	119	100	11,900		-	-	-	-	-	-	-	-	-	-	-	11,900	-	-	11,900	0.02
3602	ส.ป.ก.4-01		5785	หมู่ 2 ต.ทุ่งใหญ่	2	0	0	62	62	100	6,200		-	-	-	-	-	-	-	-	-	-	-	6,200	-	-	6,200	0.02
3603	ส.ป.ก.4-01		5786	หมู่ 2 ต.ทุ่งใหญ่	2	0	1	50	150	100	15,000		-	-	-	-	-	-	-	-	-	-	-	15,000	-	-	-	0.02
3604	ส.ป.ก.4-01		5787	หมู่ 2 ต.ทุ่งใหญ่	2	0	1	23	123	100	12,300		-	-	-	-	-	-	-	-	-	-	-	12,300	-	-	-	0.02

หมายเหตุ : ลักษณะการใช้ประโยชน์ ๑. ประกอบเกษตรกรรม

๒. อยู่อาศัย

๓. อื่นๆ

๔. ทิ้งไว้ว่างเปล่าหรือไม่ได้ทำประโยชน์ตามควรแก่สภาพ

๕. ใช้ประโยชน์หลายประเภท

ราคาประเมินทุนทรัพย์ของที่ดินและสิ่งปลูกสร้าง

องค์การบริหารส่วนตำบลทุ่งใหญ่ อำเภอ โพธิ์ประทับช้าง จังหวัด พิจิตร

ที่	ประเภทที่ดิน	หน้าสำรวจ	เลขที่	สถานที่ตั้ง(หมู่ที่/ชุมชน/ตำบล)	ลักษณะการใช้ประโยชน์	ราคาประเมินทุนทรัพย์ของที่ดิน					คำนวณราคาประเมินทุนทรัพย์ของสิ่งปลูกสร้าง										รวมราคาประเมินของที่ดินและสิ่งปลูกสร้าง (บาท)	ราคาประเมินของที่ดินและสิ่งปลูกสร้างตามสัดส่วนการใช้ประโยชน์ (บาท)	หักมูลค่าฐานภาษีที่ได้รับยกเว้น (บาท)	คงเหลือราคาประเมินทุนทรัพย์ที่ต้องเสียภาษี (บาท)	อัตรากาษี (ร้อยละ)		
						จำนวนเนื้อที่ดิน			จำนวนเป็นตารางวา	ราคาประเมินต่อตารางวา (บาท)	รวมราคาประเมินที่ดิน (บาท)	ที่	ประเภทสิ่งปลูกสร้าง	ลักษณะสิ่งปลูกสร้าง	ลักษณะการใช้ประโยชน์	ขนาดพื้นที่สิ่งปลูกสร้าง (ตารางเมตร)	คิดเป็นสัดส่วนตามการใช้ประโยชน์ (ร้อยละ)	ราคาประเมินต่อตารางเมตร (บาท)	รวมราคาสิ่งปลูกสร้าง (บาท)	ค่าเสื่อม						ราคาประเมินหลังหักค่าเสื่อม (บาท)	
						ไร่	งาน	ตร.ว.												อายุโรงเรือน (ปี)							คิดเป็นค่าเสื่อม (บาท)
3605	ส.ป.ก.4-01		5788	หมู่ 2 ต.ทุ่งใหญ่	2	0	1	70	170	100	17,000	789	100-บ้านพักอาศัย 1ชั้น	ตึก	2	112	100	6,450	722,400	23	260,064	462,336	479,336	-	-	479,336	0.02
3606	ส.ป.ก.4-01		5789	หมู่ 2 ต.ทุ่งใหญ่	1	0	1	18	118	100	11,800		-	-	-	-	-	-	-	-	-	-	11,800	-	-	11,800	0.01
3607	ส.ป.ก.4-01		5790	หมู่ 2 ต.ทุ่งใหญ่	2	0	0	88	88	100	8,800		-	-	-	-	-	-	-	-	-	-	8,800	-	-	8,800	0.02
3608	ส.ป.ก.4-01		5791	หมู่ 2 ต.ทุ่งใหญ่	1	0	1	91	191	100	19,100		-	-	-	-	-	-	-	-	-	-	19,100	-	-	19,100	0.01
3609	ส.ป.ก.4-01		5792	หมู่ 2 ต.ทุ่งใหญ่	2	0	1	90	190	150	28,500		-	-	-	-	-	-	-	-	-	-	28,500	-	-	28,500	0.02
3610	ส.ป.ก.4-01		5793	หมู่ 2 ต.ทุ่งใหญ่	1	0	1	85	185	100	18,500		-	-	-	-	-	-	-	-	-	-	18,500	-	-	18,500	0.01
3611	ส.ป.ก.4-01		5794	หมู่ 2 ต.ทุ่งใหญ่	2	0	1	99	199	100	19,900		-	-	-	-	-	-	-	-	-	-	19,900	-	-	19,900	0.02
3612	ส.ป.ก.4-01		5795	หมู่ 2 ต.ทุ่งใหญ่	1	0	1	72	172	100	17,200		-	-	-	-	-	-	-	-	-	-	17,200	-	-	17,200	0.01
3613	ส.ป.ก.4-01		5796	หมู่ 2 ต.ทุ่งใหญ่	2	0	1	81	181	100	18,100		-	-	-	-	-	-	-	-	-	-	18,100	-	-	18,100	0.02

หมายเหตุ : ลักษณะการใช้ประโยชน์ ๑. ประกอบเกษตรกรรม

๒. อยู่อาศัย

๓. อื่นๆ

๔. ทิ้งไว้ว่างเปล่าหรือไม่ได้ทำประโยชน์ตามควรแก่สภาพ

๕. ใช้ประโยชน์หลายประเภท

ราคาประเมินทุนทรัพย์ของที่ดินและสิ่งปลูกสร้าง

องค์การบริหารส่วนตำบลทุ่งใหญ่ อำเภอ โพธิ์ประทับช้าง จังหวัด พิจิตร

ที่	ประเภทที่ดิน	หน้าสำรวจ	เลขที่	สถานที่ตั้ง(หมู่ที่/ชุมชน/ตำบล)	ลักษณะการใช้ประโยชน์	ราคาประเมินทุนทรัพย์ของที่ดิน					คำนวณราคาประเมินทุนทรัพย์ของสิ่งปลูกสร้าง										รวมราคาประเมินของที่ดินและสิ่งปลูกสร้าง (บาท)	ราคาประเมินของที่ดินและสิ่งปลูกสร้างตามสัดส่วนการใช้ประโยชน์ (บาท)	หักมูลค่าฐานภาษีที่ได้รับยกเว้น (บาท)	คงเหลือราคาประเมินที่ต้องเสียภาษี (บาท)	อัตรากาษี (ร้อยละ)		
						จำนวนเนื้อที่ดิน			จำนวนเป็นตารางวา	ราคาประเมินต่อตารางวา (บาท)	รวมราคาประเมินที่ดิน (บาท)	ที่	ประเภทสิ่งปลูกสร้าง	ลักษณะสิ่งปลูกสร้าง	ลักษณะการใช้ประโยชน์	ขนาดพื้นที่สิ่งปลูกสร้าง (ตารางเมตร)	คิดเป็นสัดส่วนตามการใช้ประโยชน์ (ร้อยละ)	ราคาประเมินต่อตารางเมตร (บาท)	รวมราคาสิ่งปลูกสร้าง (บาท)	ค่าเสื่อม						ราคาประเมินหลังหักค่าเสื่อม (บาท)	
						ไร่	งาน	ตร.ว.												อายุโรงเรือน (ปี)							คิดเป็นค่าเสื่อม (บาท)
3614	ส.ป.ก.4-01		5797	หมู่ 2 ต.ทุ่งใหญ่	2	0	1	0	100	100	10,000	790	100-บ้านพักอาศัย 1ชั้น	ไม้	2	84	100	6,450	541,800	53	503,874	37,926	47,926	-	37,926	10,000	0.02
3615	ส.ป.ก.4-01		5798	หมู่ 2 ต.ทุ่งใหญ่	2	0	1	85	185	130	24,050	791	100-บ้านพักอาศัย 1ชั้น	ตึก	2	60	100	6,450	387,000	12	54,180	332,820	356,870	-	332,820	24,050	0.02
3616	ส.ป.ก.4-01		5799	หมู่ 2 ต.ทุ่งใหญ่	2	0	1	21	121	100	12,100		-	-	-	-	-	-	-	-	-	-	12,100	-	-	12,100	0.02
3617	ส.ป.ก.4-01		5800	หมู่ 2 ต.ทุ่งใหญ่	1	0	1	24	124	100	12,400		-	-	-	-	-	-	-	-	-	-	12,400	-	-	12,400	0.01
3618	ส.ป.ก.4-01		5801	หมู่ 2 ต.ทุ่งใหญ่	2	0	1	64	164	50	8,200		-	-	-	-	-	-	-	-	-	-	8,200	-	-	8,200	0.02
3619	ส.ป.ก.4-01		5802	หมู่ 2 ต.ทุ่งใหญ่	2	0	1	46	146	100	14,600		-	-	-	-	-	-	-	-	-	-	14,600	-	14,600	-	-
3620	ส.ป.ก.4-01		5803	หมู่ 2 ต.ทุ่งใหญ่	2	0	1	39	139	100	13,900		-	-	-	-	-	-	-	-	-	-	13,900	-	-	13,900	0.02
3621	ส.ป.ก.4-01		5804	หมู่ 2 ต.ทุ่งใหญ่	1	0	1	60	160	100	16,000		-	-	-	-	-	-	-	-	-	-	16,000	-	-	16,000	0.01
3622	ส.ป.ก.4-01		5805	หมู่ 2 ต.ทุ่งใหญ่	2	0	1	63	163	100	16,300		-	-	-	-	-	-	-	-	-	-	16,300	-	-	16,300	0.02

หมายเหตุ : ลักษณะการใช้ประโยชน์ ๑. ประกอบเกษตรกรรม

๒. อยู่อาศัย

๓. อื่นๆ

๔. ที่ว่างเปล่าหรือไม่ได้ทำประโยชน์ตามควรแก่สภาพ

๕. ใช้ประโยชน์หลายประเภท

ราคาประเมินทุนทรัพย์ของที่ดินและสิ่งปลูกสร้าง

องค์การบริหารส่วนตำบลทุ่งใหญ่ อำเภอ โพธิ์ประทับช้าง จังหวัด พิจิตร

ที่	ประเภทที่ดิน	หน้าสำรวจ	เลขที่	สถานที่ตั้ง(หมู่ที่/ชุมชน/ตำบล)	ลักษณะการใช้ประโยชน์	ราคาประเมินทุนทรัพย์ของที่ดิน					คำนวณราคาประเมินทุนทรัพย์ของสิ่งปลูกสร้าง										รวมราคาประเมินของที่ดินและสิ่งปลูกสร้าง (บาท)	ราคาประเมินของที่ดินและสิ่งปลูกสร้างตามสัดส่วนการใช้ประโยชน์ (บาท)	หักมูลค่าฐานภาษีที่ได้รับยกเว้น (บาท)	คงเหลือราคาประเมินทุนทรัพย์ที่ต้องเสียภาษี (บาท)	อัตราภาษี (ร้อยละ)			
						จำนวนเนื้อที่ดิน			จำนวนเป็นตารางวา	ราคาประเมินต่อตารางวา (บาท)	รวมราคาประเมินที่ดิน (บาท)	ที่	ประเภทสิ่งปลูกสร้าง	ลักษณะสิ่งปลูกสร้าง	ลักษณะการใช้ประโยชน์	ขนาดพื้นที่สิ่งปลูกสร้าง (ตารางเมตร)	คิดเป็นสัดส่วนตามการใช้ประโยชน์ (ร้อยละ)	ราคาประเมินต่อตารางเมตร (บาท)	รวมราคาสิ่งปลูกสร้าง (บาท)	ค่าเสื่อม						ราคาประเมินหลังหักค่าเสื่อม (บาท)		
						ไร่	งาน	ตร.ว.												อายุโรงเรือน (ปี)							คิดเป็นค่าเสื่อม (บาท)	
3623	ส.ป.ก.4-01		5806	หมู่ 2 ต.ทุ่งใหญ่	2	0	1	60	160	100	16,000		-	-	-	-	-	-	-	-	-	-	-	16,000	-	-	16,000	0.02
3624	ส.ป.ก.4-01		5807	หมู่ 2 ต.ทุ่งใหญ่	2	0	1	58	158	100	15,800		-	-	-	-	-	-	-	-	-	-	-	15,800	-	-	15,800	0.02
3625	ส.ป.ก.4-01		5808	หมู่ 2 ต.ทุ่งใหญ่	2	0	1	85	185	90	16,650		-	-	-	-	-	-	-	-	-	-	-	16,650	-	-	-	0.02
3626	ส.ป.ก.4-01		5809	หมู่ 2 ต.ทุ่งใหญ่	1	0	1	94	194	50	9,700		-	-	-	-	-	-	-	-	-	-	-	9,700	-	-	9,700	0.01
3627	ส.ป.ก.4-01		5810	หมู่ 2 ต.ทุ่งใหญ่	1	0	1	57	157	100	15,700		-	-	-	-	-	-	-	-	-	-	-	15,700	-	-	15,700	0.01
3628	ส.ป.ก.4-01		5811	หมู่ 2 ต.ทุ่งใหญ่	1	0	1	65	165	100	16,500		-	-	-	-	-	-	-	-	-	-	-	16,500	-	-	16,500	0.01
3629	ส.ป.ก.4-01		5812	หมู่ 2 ต.ทุ่งใหญ่	1	0	1	70	170	100	17,000		-	-	-	-	-	-	-	-	-	-	-	17,000	-	-	17,000	0.01
3630	ส.ป.ก.4-01		5813	หมู่ 2 ต.ทุ่งใหญ่	1	0	1	72	172	100	17,200		-	-	-	-	-	-	-	-	-	-	-	17,200	-	-	17,200	0.01
3631	ส.ป.ก.4-01		5814	หมู่ 2 ต.ทุ่งใหญ่	1	0	1	83	183	100	18,300		-	-	-	-	-	-	-	-	-	-	-	18,300	-	-	18,300	0.01

หมายเหตุ : ลักษณะการใช้ประโยชน์ ๑. ประกอบเกษตรกรรม

๒. อยู่อาศัย

๓. อื่นๆ

๔. ทิ้งไว้ว่างเปล่าหรือไม่ได้ทำประโยชน์ตามควรแก่สภาพ

๕. ใช้ประโยชน์หลายประเภท

ราคาประเมินทุนทรัพย์ของที่ดินและสิ่งปลูกสร้าง

องค์การบริหารส่วนตำบลทุ่งใหญ่ อำเภอ โพธิ์ประทับช้าง จังหวัด พิจิตร

ที่	ประเภทที่ดิน	หน้าสำรวจ	เลขที่	สถานที่ตั้ง(หมู่ที่/ชุมชน/ตำบล)	ลักษณะการใช้ประโยชน์	ราคาประเมินทุนทรัพย์ของที่ดิน					คำนวณราคาประเมินทุนทรัพย์ของสิ่งปลูกสร้าง										รวมราคาประเมินของที่ดินและสิ่งปลูกสร้าง (บาท)	ราคาประเมินของที่ดินและสิ่งปลูกสร้างตามสัดส่วนการใช้ประโยชน์ (บาท)	หักมูลค่าฐานภาษีที่ได้รับยกเว้น (บาท)	คงเหลือราคาประเมินทุนทรัพย์ที่ต้องเสียภาษี (บาท)	อัตราภาษี (ร้อยละ)			
						จำนวนเนื้อที่ดิน			จำนวนเป็นตารางวา	ราคาประเมินต่อตารางวา (บาท)	รวมราคาประเมินที่ดิน (บาท)	ที่	ประเภทสิ่งปลูกสร้าง	ลักษณะสิ่งปลูกสร้าง	ลักษณะการใช้ประโยชน์	ขนาดพื้นที่สิ่งปลูกสร้าง (ตารางเมตร)	คิดเป็นสัดส่วนตามการใช้ประโยชน์ (ร้อยละ)	ราคาประเมินต่อตารางเมตร (บาท)	รวมราคาสิ่งปลูกสร้าง (บาท)	ค่าเสื่อม						ราคาประเมินหลังหักค่าเสื่อม (บาท)		
						ไร่	งาน	ตร.ว.												อายุโรงเรือน (ปี)							คิดเป็นค่าเสื่อม (บาท)	
3632	ส.ป.ก.4-01		5815	หมู่ 2 ต.ทุ่งใหญ่	1	0	1	40	140	50	7,000		-	-	-	-	-	-	-	-	-	-	-	7,000	-	-	7,000	0.01
3633	ส.ป.ก.4-01		5816	หมู่ 2 ต.ทุ่งใหญ่	1	0	1	1	101	50	5,050		-	-	-	-	-	-	-	-	-	-	-	5,050	-	-	5,050	0.01
3634	ส.ป.ก.4-01		5817	หมู่ 2 ต.ทุ่งใหญ่	2	0	1	36	136	150	20,400		-	-	-	-	-	-	-	-	-	-	-	20,400	-	-	-	0.02
3635	ส.ป.ก.4-01		5818	หมู่ 2 ต.ทุ่งใหญ่	2	0	0	77	77	150	11,550		-	-	-	-	-	-	-	-	-	-	-	11,550	-	-	11,550	0.02
3636	ส.ป.ก.4-01		5819	หมู่ 2 ต.ทุ่งใหญ่	2	0	1	38	138	100	13,800		-	-	-	-	-	-	-	-	-	-	-	13,800	-	-	13,800	0.02
3637	ส.ป.ก.4-01		5820	หมู่ 2 ต.ทุ่งใหญ่	2	0	1	87	187	90	16,830		-	-	-	-	-	-	-	-	-	-	-	16,830	-	-	16,830	0.02
3638	ส.ป.ก.4-01		5821	หมู่ 2 ต.ทุ่งใหญ่	2	0	0	78	78	150	11,700		-	-	-	-	-	-	-	-	-	-	-	11,700	-	-	11,700	0.02
3639	ส.ป.ก.4-01		5822	หมู่ 2 ต.ทุ่งใหญ่	2	0	0	85	85	150	12,750		-	-	-	-	-	-	-	-	-	-	-	12,750	-	-	12,750	0.02
3640	ส.ป.ก.4-01	-	5823	หมู่ 10 ต.ทุ่งใหญ่	1	0	1	64	164	100	16,400		-	-	-	-	-	-	-	-	-	-	-	16,400	-	-	16,400	0.01

หมายเหตุ : ลักษณะการใช้ประโยชน์ ๑. ประกอบเกษตรกรรม

๒. อยู่อาศัย

๓. อื่นๆ

๔. ทิ้งไว้ว่างเปล่าหรือไม่ได้ทำประโยชน์ตามควรแก่สภาพ

๕. ใช้ประโยชน์หลายประเภท

ราคาประเมินทุนทรัพย์ของที่ดินและสิ่งปลูกสร้าง

องค์การบริหารส่วนตำบลทุ่งใหญ่ อำเภอ โพธิ์ประทับช้าง จังหวัด พิจิตร

ที่	ประเภทที่ดิน	หน้าสำรวจ	เลขที่	สถานที่ตั้ง(หมู่ที่/ชุมชน/ตำบล)	ลักษณะการใช้ประโยชน์	ราคาประเมินทุนทรัพย์ของที่ดิน						คำนวณราคาประเมินทุนทรัพย์ของสิ่งปลูกสร้าง										รวมราคาประเมินของที่ดินและสิ่งปลูกสร้าง (บาท)	ราคาประเมินของที่ดินและสิ่งปลูกสร้างตามสัดส่วนการใช้ประโยชน์ (บาท)	หักมูลค่าฐานภาษีที่ได้รับยกเว้น (บาท)	คงเหลือราคาประเมินทุนทรัพย์ที่ต้องเสียภาษี (บาท)	อัตรากาษี (ร้อยละ)	
						จำนวนเนื้อที่ดิน			จำนวนเป็นตารางวา	ราคาประเมินต่อตารางวา (บาท)	รวมราคาประเมินที่ดิน (บาท)	ที่	ประเภทสิ่งปลูกสร้าง	ลักษณะสิ่งปลูกสร้าง	ลักษณะการใช้ประโยชน์	ขนาดพื้นที่สิ่งปลูกสร้าง (ตารางเมตร)	คิดเป็นสัดส่วนตามการใช้ประโยชน์ (ร้อยละ)	ราคาประเมินต่อตารางเมตร (บาท)	รวมราคาสิ่งปลูกสร้าง (บาท)	ค่าเสื่อม							ราคาประเมินหลังหักค่าเสื่อม (บาท)
						ไร่	งาน	ตร.ว.												อายุโรงเรือน (ปี)	คิดเป็นค่าเสื่อม (บาท)						
3641	ส.ป.ก.4-01	-	5824	หมู่ 10 ต.ทุ่งใหญ่	2	0	1	0	100	100	10,000	-	-	-	-	-	-	-	-	-	-	-	10,000	-	-	10,000	0.02
3642	ส.ป.ก.4-01	-	5825	หมู่ 10 ต.ทุ่งใหญ่	4	0	1	89	189	50	9,450	-	-	-	-	-	-	-	-	-	-	-	9,450	-	-	9,450	0.3
3643	ส.ป.ก.4-01	-	5826	หมู่ 10 ต.ทุ่งใหญ่	4	0	1	83	183	50	9,150	-	-	-	-	-	-	-	-	-	-	-	9,150	-	-	9,150	0.3
3644	ส.ป.ก.4-01	-	5827	หมู่ 10 ต.ทุ่งใหญ่	1	0	1	59	159	100	15,900	-	-	-	-	-	-	-	-	-	-	-	15,900	-	-	15,900	0.01
3645	ส.ป.ก.4-01	-	5828	หมู่ 10 ต.ทุ่งใหญ่	2	0	1	82	182	150	27,300	792	100-บ้านพักอาศัย 2ชั้น	ครึ่งตึก/ครึ่งไม้	2	324	100	6,450	2,089,800	14	961,308	1,128,492	1,155,792	-	1,128,492	27,300	0.02
3646	ส.ป.ก.4-01	-	5829	หมู่ 10 ต.ทุ่งใหญ่	2	0	0	21	21	150	3,150	-	-	-	-	-	-	-	-	-	-	-	3,150	-	-	-	0.02
3647	ส.ป.ก.4-01	-	5830	หมู่ 10 ต.ทุ่งใหญ่	2	0	1	0	100	100	10,000	-	-	-	-	-	-	-	-	-	-	-	10,000	-	-	-	0.02
3648	ส.ป.ก.4-01	-	5831	หมู่ 10 ต.ทุ่งใหญ่	2	0	1	31	131	150	19,650	-	-	-	-	-	-	-	-	-	-	-	19,650	-	-	19,650	0.02
3649	ส.ป.ก.4-01	-	5832	หมู่ 11 ต.ทุ่งใหญ่	2	0	1	30	130	100	13,000	-	-	-	-	-	-	-	-	-	-	-	13,000	-	-	13,000	0.02

หมายเหตุ : ลักษณะการใช้ประโยชน์ ๑. ประกอบเกษตรกรรม

๒. อยู่อาศัย

๓. อื่นๆ

๔. ทิ้งไว้ว่างเปล่าหรือไม่ได้ทำประโยชน์ตามควรแก่สภาพ

๕. ใช้ประโยชน์หลายประเภท

ราคาประเมินทุนทรัพย์ของที่ดินและสิ่งปลูกสร้าง

องค์การบริหารส่วนตำบลทุ่งใหญ่ อำเภอ โพธิ์ประทับช้าง จังหวัด พิจิตร

ที่	ประเภทที่ดิน	หน้าสำรวจ	เลขที่	สถานที่ตั้ง(หมู่ที่/ชุมชน/ตำบล)	ลักษณะการใช้ประโยชน์	ราคาประเมินทุนทรัพย์ของที่ดิน					คำนวณราคาประเมินทุนทรัพย์ของสิ่งปลูกสร้าง										รวมราคาประเมินของที่ดินและสิ่งปลูกสร้าง (บาท)	ราคาประเมินของที่ดินและสิ่งปลูกสร้างตามสัดส่วนการใช้ประโยชน์ (บาท)	หักมูลค่าฐานภาษีที่ได้รับยกเว้น (บาท)	คงเหลือราคาประเมินทุนทรัพย์ที่ต้องเสียภาษี (บาท)	อัตราภาษี (ร้อยละ)						
						จำนวนเนื้อที่ดิน			จำนวนเป็นตารางวา	ราคาประเมินต่อตารางวา (บาท)	รวมราคาประเมินที่ดิน (บาท)	ที่	ประเภทสิ่งปลูกสร้าง	ลักษณะสิ่งปลูกสร้าง	ลักษณะการใช้ประโยชน์	ขนาดพื้นที่สิ่งปลูกสร้าง (ตารางเมตร)	คิดเป็นสัดส่วนตามการใช้ประโยชน์ (ร้อยละ)	ราคาประเมินต่อตารางเมตร (บาท)	รวมราคาสิ่งปลูกสร้าง (บาท)	ค่าเสื่อม						ราคาประเมินหลังหักค่าเสื่อม (บาท)					
						ไร่	งาน	ตร.ว.												อายุ							คิดเป็นค่าเสื่อม (บาท)				
3650	ส.ป.ก.4-01		5833	หมู่ 11 ต.ทุ่งใหญ่	1	0	1	88	188	100	18,800		-	-	-	-	-	-	-	-	-	-	-	-	-	-	18,800	-	-	18,800	0.01
3651	ส.ป.ก.4-01		5834	หมู่ 11 ต.ทุ่งใหญ่	2	0	1	5	105	100	10,500		-	-	-	-	-	-	-	-	-	-	-	-	-	-	10,500	-	-	10,500	0.02
3652	ส.ป.ก.4-01		5835	หมู่ 11 ต.ทุ่งใหญ่	2	0	1	76	176	130	22,880		-	-	-	-	-	-	-	-	-	-	-	-	-	-	22,880	-	-	22,880	0.02
3653	ส.ป.ก.4-01		5836	หมู่ 11 ต.ทุ่งใหญ่	2	0	1	64	164	110	18,040		-	-	-	-	-	-	-	-	-	-	-	-	-	-	18,040	-	-	18,040	0.02
3654	ส.ป.ก.4-01		5837	หมู่ 11 ต.ทุ่งใหญ่	2	0	1	67	167	110	18,370		-	-	-	-	-	-	-	-	-	-	-	-	-	-	18,370	-	-	18,370	0.02
3655	ส.ป.ก.4-01		5838	หมู่ 11 ต.ทุ่งใหญ่	2	0	1	36	136	100	13,600		-	-	-	-	-	-	-	-	-	-	-	-	-	-	13,600	-	-	13,600	0.02
3656	ส.ป.ก.4-01		5839	หมู่ 11 ต.ทุ่งใหญ่	2	0	1	88	188	100	18,800		-	-	-	-	-	-	-	-	-	-	-	-	-	-	18,800	-	-	18,800	0.02
3657	ส.ป.ก.4-01		5840	หมู่ 11 ต.ทุ่งใหญ่	1	0	1	47	147	90	13,230		-	-	-	-	-	-	-	-	-	-	-	-	-	-	13,230	-	-	13,230	0.01
3658	ส.ป.ก.4-01		5841	หมู่ 11 ต.ทุ่งใหญ่	1	0	1	83	183	100	18,300		-	-	-	-	-	-	-	-	-	-	-	-	-	-	18,300	-	-	18,300	0.01

หมายเหตุ : ลักษณะการใช้ประโยชน์ ๑. ประกอบเกษตรกรรม

๒. อยู่อาศัย

๓. อื่นๆ

๔. ทิ้งไว้ว่างเปล่าหรือไม่ได้ทำประโยชน์ตามควรแก่สภาพ

๕. ใช้ประโยชน์หลายประเภท

ราคาประเมินทุนทรัพย์ของที่ดินและสิ่งปลูกสร้าง

องค์การบริหารส่วนตำบลทุ่งใหญ่ อำเภอ โพธิ์ประทับช้าง จังหวัด พิจิตร

ที่	ประเภทที่ดิน	หน้าสำรวจ	เลขที่	สถานที่ตั้ง(หมู่ที่/ชุมชน/ตำบล)	ลักษณะการใช้ประโยชน์	ราคาประเมินทุนทรัพย์ของที่ดิน					คำนวณราคาประเมินทุนทรัพย์ของสิ่งปลูกสร้าง										รวมราคาประเมินของที่ดินและสิ่งปลูกสร้าง (บาท)	ราคาประเมินของที่ดินและสิ่งปลูกสร้างตามสัดส่วนการใช้ประโยชน์ (บาท)	หักมูลค่าฐานภาษีที่ได้รับยกเว้น (บาท)	คงเหลือราคาประเมินทุนทรัพย์ที่ต้องเสียภาษี (บาท)	อัตราภาษี (ร้อยละ)		
						จำนวนเนื้อที่ดิน			จำนวนเป็นตารางวา	ราคาประเมินต่อตารางวา (บาท)	รวมราคาประเมินที่ดิน (บาท)	ที่	ประเภทสิ่งปลูกสร้าง	ลักษณะสิ่งปลูกสร้าง	ลักษณะการใช้ประโยชน์	ขนาดพื้นที่สิ่งปลูกสร้าง (ตารางเมตร)	คิดเป็นสัดส่วนตามการใช้ประโยชน์ (ร้อยละ)	ราคาประเมินต่อตารางเมตร (บาท)	รวมราคาสิ่งปลูกสร้าง (บาท)	ค่าเสื่อม						ราคาประเมินหลังหักค่าเสื่อม (บาท)	
						ไร่	งาน	ตร.ว.												อายุโรงเรือน (ปี)							คิดเป็นค่าเสื่อม (บาท)
3659	ส.ป.ก.4-01		5842	หมู่ 1 ต.ทุ่งใหญ่	1	0	1	64	164	100	16,400		-	-	-	-	-	-	-	-	-	-	16,400	-	-	16,400	0.01
3660	ส.ป.ก.4-01		5843	หมู่ 11 ต.ทุ่งใหญ่	2	0	0	40	40	100	4,000		-	-	-	-	-	-	-	-	-	-	4,000	-	-	4,000	0.02
3661	ส.ป.ก.4-01		5844	หมู่ 11 ต.ทุ่งใหญ่	2	0	1	98	198	100	19,800		-	-	-	-	-	-	-	-	-	-	19,800	-	-	19,800	0.02
3662	ส.ป.ก.4-01		5845	หมู่ 11 ต.ทุ่งใหญ่	1	0	0	99	99	100	9,900		-	-	-	-	-	-	-	-	-	-	9,900	-	-	9,900	0.01
3663	ส.ป.ก.4-01		5846	หมู่ 11 ต.ทุ่งใหญ่	2	0	0	77	77	100	7,700		-	-	-	-	-	-	-	-	-	-	7,700	-	-	7,700	0.02
3664	ส.ป.ก.4-01		5847	หมู่ 11 ต.ทุ่งใหญ่	2	0	1	77	177	100	17,700		-	-	-	-	-	-	-	-	-	-	17,700	-	-	17,700	0.02
3665	ส.ป.ก.4-01		5848	หมู่ 11 ต.ทุ่งใหญ่	1	0	1	75	175	100	17,500		-	-	-	-	-	-	-	-	-	-	17,500	-	-	17,500	0.01
3666	ส.ป.ก.4-01		5849	หมู่ 11 ต.ทุ่งใหญ่	1	0	1	81	181	70	12,670		-	-	-	-	-	-	-	-	-	-	12,670	-	-	12,670	0.01
3667	ส.ป.ก.4-01		5850	หมู่ 11 ต.ทุ่งใหญ่	1	0	1	91	191	100	19,100		-	-	-	-	-	-	-	-	-	-	19,100	-	-	19,100	0.01

หมายเหตุ : ลักษณะการใช้ประโยชน์ ๑. ประกอบเกษตรกรรม

๒. อยู่อาศัย

๓. อื่นๆ

๔. ทั้งไว้ว่างเปล่าหรือไม่ได้ทำประโยชน์ตามควรแก่สภาพ

๕. ใช้ประโยชน์หลายประเภท

ราคาประเมินทุนทรัพย์ของที่ดินและสิ่งปลูกสร้าง

องค์การบริหารส่วนตำบลทุ่งใหญ่ อำเภอ โพธิ์ประทับช้าง จังหวัด พิจิตร

ที่	ประเภทที่ดิน	หน้าสำรวจ	เลขที่	สถานที่ตั้ง(หมู่ที่/ชุมชน/ตำบล)	ลักษณะการใช้ประโยชน์	ราคาประเมินทุนทรัพย์ของที่ดิน					คำนวณราคาประเมินทุนทรัพย์ของสิ่งปลูกสร้าง										รวมราคาประเมินของที่ดินและสิ่งปลูกสร้าง (บาท)	ราคาประเมินของที่ดินและสิ่งปลูกสร้างตามสัดส่วนการใช้ประโยชน์ (บาท)	หักมูลค่าฐานภาษีที่ได้รับยกเว้น (บาท)	คงเหลือราคาประเมินทุนทรัพย์ที่ต้องเสียภาษี (บาท)	อัตราภาษี (ร้อยละ)		
						จำนวนเนื้อที่ดิน			จำนวนเป็นตารางวา	ราคาประเมินต่อตารางวา (บาท)	รวมราคาประเมินที่ดิน (บาท)	ที่	ประเภทสิ่งปลูกสร้าง	ลักษณะสิ่งปลูกสร้าง	ลักษณะการใช้ประโยชน์	ขนาดพื้นที่สิ่งปลูกสร้าง (ตารางเมตร)	คิดเป็นสัดส่วนตามการใช้ประโยชน์ (ร้อยละ)	ราคาประเมินต่อตารางเมตร (บาท)	รวมราคาสิ่งปลูกสร้าง (บาท)	ค่าเสื่อม						ราคาประเมินหลังหักค่าเสื่อม (บาท)	
						ไร่	งาน	ตร.ว.												อายุโรงเรือน (ปี)							คิดเป็นค่าเสื่อม (บาท)
3668	ส.ป.ก.4-01		5851	หมู่ 11 ต.ทุ่งใหญ่	1	0	1	57	157	100	15,700		-	-	-	-	-	-	-	-	-	-	15,700	-	-	15,700	0.01
3669	ส.ป.ก.4-01		5853	หมู่ 11 ต.ทุ่งใหญ่	2	0	1	7	107	100	10,700	793	100-บ้านพักอาศัย 1ชั้น	ตึก	2	96	100	6,450	619,200	4	24,768	594,432	605,132	-	594,432	10,700	0.02
3670	ส.ป.ก.4-01		5854	หมู่ 11 ต.ทุ่งใหญ่	1	0	1	74	174	75	13,050		-	-	-	-	-	-	-	-	-	-	13,050	-	-	13,050	0.01
3671	ส.ป.ก.4-01		5855	หมู่ 11 ต.ทุ่งใหญ่	1	0	1	89	189	75	14,175		-	-	-	-	-	-	-	-	-	-	14,175	-	-	14,175	0.01
3672	ส.ป.ก.4-01		5856	หมู่ 11 ต.ทุ่งใหญ่	2	0	1	38	138	50	6,900		-	-	-	-	-	-	-	-	-	-	6,900	-	-	-	0.02
3673	ส.ป.ก.4-01		5857	หมู่ 11 ต.ทุ่งใหญ่	2	0	0	78	78	100	7,800		-	-	-	-	-	-	-	-	-	-	7,800	-	-	7,800	0.02
3674	ส.ป.ก.4-01		5858	หมู่ 11 ต.ทุ่งใหญ่	2	0	1	18	118	100	11,800		-	-	-	-	-	-	-	-	-	-	11,800	-	-	11,800	0.02
3675	ส.ป.ก.4-01		5859	หมู่ 11 ต.ทุ่งใหญ่	2	0	0	96	96	100	9,600		-	-	-	-	-	-	-	-	-	-	9,600	-	-	9,600	0.02
3676	ส.ป.ก.4-01		5860	หมู่ 1 ต.ทุ่งใหญ่	2	0	0	79	79	100	7,900		-	-	-	-	-	-	-	-	-	-	7,900	-	-	7,900	0.02

หมายเหตุ : ลักษณะการใช้ประโยชน์ ๑. ประกอบเกษตรกรรม

๒. อยู่อาศัย

๓. อื่นๆ

๔. ทิ้งไว้ว่างเปล่าหรือไม่ได้ทำประโยชน์ตามควรแก่สภาพ

๕. ใช้ประโยชน์หลายประเภท

ราคาประเมินทุนทรัพย์ของที่ดินและสิ่งปลูกสร้าง

องค์การบริหารส่วนตำบลทุ่งใหญ่ อำเภอ โพธิ์ประทับช้าง จังหวัด พิจิตร

ที่	ประเภทที่ดิน	หน้าสำรวจ	เลขที่	สถานที่ตั้ง(หมู่ที่/ชุมชน/ตำบล)	ลักษณะการใช้ประโยชน์	ราคาประเมินทุนทรัพย์ของที่ดิน					คำนวณราคาประเมินทุนทรัพย์ของสิ่งปลูกสร้าง										รวมราคาประเมินของที่ดินและสิ่งปลูกสร้าง (บาท)	ราคาประเมินของที่ดินและสิ่งปลูกสร้างตามสัดส่วนการใช้ประโยชน์ (บาท)	หักมูลค่าฐานภาษีที่ได้รับยกเว้น (บาท)	คงเหลือราคาประเมินทุนทรัพย์ที่ต้องเสียภาษี (บาท)	อัตรากาษี (ร้อยละ)				
						จำนวนเนื้อที่ดิน			จำนวนเป็นตารางวา	ราคาประเมินต่อตารางวา (บาท)	รวมราคาประเมินที่ดิน (บาท)	ที่	ประเภทสิ่งปลูกสร้าง	ลักษณะสิ่งปลูกสร้าง	ลักษณะการใช้ประโยชน์	ขนาดพื้นที่สิ่งปลูกสร้าง (ตารางเมตร)	คิดเป็นสัดส่วนตามการใช้ประโยชน์ (ร้อยละ)	ราคาประเมินต่อตารางเมตร (บาท)	รวมราคาสิ่งปลูกสร้าง (บาท)	ค่าเสื่อม						ราคาประเมินหลังหักค่าเสื่อม (บาท)			
						ไร่	งาน	ตร.ว.												อายุโรงเรือน (ปี)							คิดเป็นค่าเสื่อม (บาท)		
3677	ส.ป.ก.4-01		5861	หมู่ 1 ต.ทุ่งใหญ่	2	0	0	87	87	100	8,700	-	-	-	-	-	-	-	-	-	-	-	-	8,700	-	-	8,700	0.02	
3678	ส.ป.ก.4-01		5862	หมู่ 11 ต.ทุ่งใหญ่	2	0	0	98	98	100	9,800	-	-	-	-	-	-	-	-	-	-	-	-	-	9,800	-	-	9,800	0.02
3679	ส.ป.ก.4-01		5863	หมู่ 11 ต.ทุ่งใหญ่	2	0	0	81	81	100	8,100	-	-	-	-	-	-	-	-	-	-	-	-	-	8,100	-	-	8,100	0.02
3680	ส.ป.ก.4-01	-	5864	หมู่ 12 ต.ทุ่งใหญ่	2	0	1	32	132	150	19,800	-	-	-	-	-	-	-	-	-	-	-	-	-	19,800	-	-	-	0.02
3681	ส.ป.ก.4-01	-	5865	หมู่ 12 ต.ทุ่งใหญ่	1	0	1	73	173	100	17,300	-	-	-	-	-	-	-	-	-	-	-	-	-	17,300	-	-	17,300	0.01
3682	ส.ป.ก.4-01	-	5866	หมู่ 12 ต.ทุ่งใหญ่	2	0	1	86	186	100	18,600	-	-	-	-	-	-	-	-	-	-	-	-	-	18,600	-	-	18,600	0.02
3683	ส.ป.ก.4-01		5867	หมู่ 12 ต.ทุ่งใหญ่	2	0	1	85	185	100	18,500	-	-	-	-	-	-	-	-	-	-	-	-	-	18,500	-	-	-	0.02
3684	ส.ป.ก.4-01		5868	หมู่ 12 ต.ทุ่งใหญ่	2	0	1	89	189	100	18,900	-	-	-	-	-	-	-	-	-	-	-	-	-	18,900	-	-	18,900	0.02
3685	ส.ป.ก.4-01		5869	หมู่ 13 ต.ทุ่งใหญ่	2	0	0	99	99	100	9,900	-	-	-	-	-	-	-	-	-	-	-	-	-	9,900	-	-	9,900	0.02

หมายเหตุ : ลักษณะการใช้ประโยชน์ ๑. ประกอบเกษตรกรรม

๒. อยู่อาศัย

๓. อื่นๆ

๔. ทิ้งไว้ว่างเปล่าหรือไม่ได้ทำประโยชน์ตามควรแก่สภาพ

๕. ใช้ประโยชน์หลายประเภท

ราคาประเมินทุนทรัพย์ของที่ดินและสิ่งปลูกสร้าง

องค์การบริหารส่วนตำบลทุ่งใหญ่ อำเภอ โพธิ์ประทับช้าง จังหวัด พิจิตร

ที่	ประเภทที่ดิน	หน้าสำรวจ	เลขที่	สถานที่ตั้ง(หมู่ที่/ชุมชน/ตำบล)	ลักษณะการใช้ประโยชน์	ราคาประเมินทุนทรัพย์ของที่ดิน					คำนวณราคาประเมินทุนทรัพย์ของสิ่งปลูกสร้าง										รวมราคาประเมินของที่ดินและสิ่งปลูกสร้าง (บาท)	ราคาประเมินของที่ดินและสิ่งปลูกสร้างตามสัดส่วนการใช้ประโยชน์ (บาท)	หักมูลค่าฐานภาษีที่ได้รับยกเว้น (บาท)	คงเหลือราคาประเมินทุนทรัพย์ที่ต้องเสียภาษี (บาท)	อัตราภาษี (ร้อยละ)		
						จำนวนเนื้อที่ดิน			จำนวนเป็นตารางวา	ราคาประเมินต่อตารางวา (บาท)	รวมราคาประเมินที่ดิน (บาท)	ที่	ประเภทสิ่งปลูกสร้าง	ลักษณะสิ่งปลูกสร้าง	ลักษณะการใช้ประโยชน์	ขนาดพื้นที่สิ่งปลูกสร้าง (ตารางเมตร)	คิดเป็นสัดส่วนตามการใช้ประโยชน์ (ร้อยละ)	ราคาประเมินต่อตารางเมตร (บาท)	รวมราคาสิ่งปลูกสร้าง (บาท)	ค่าเสื่อม						ราคาประเมินหลังหักค่าเสื่อม (บาท)	
						ไร่	งาน	ตร.ว.												อายุโรงเรือน (ปี)							คิดเป็นค่าเสื่อม (บาท)
3686	ส.ป.ก.4-01		5870	หมู่ 13 ต.ทุ่งใหญ่	2	0	1	27	127	100	12,700	-	-	-	-	-	-	-	-	-	-	-	12,700	-	-	12,700	0.02
3687	ส.ป.ก.4-01		5871	หมู่ 13 ต.ทุ่งใหญ่	2	0	1	13	113	100	11,300	-	-	-	-	-	-	-	-	-	-	-	11,300	-	11,300	-	-
3688	ส.ป.ก.4-01		5872	หมู่ 13 ต.ทุ่งใหญ่	2	0	1	89	189	100	18,900	-	-	-	-	-	-	-	-	-	-	-	18,900	-	-	18,900	0.02
3689	ส.ป.ก.4-01		5873	หมู่ 13 ต.ทุ่งใหญ่	2	0	0	97	97	100	9,700	-	-	-	-	-	-	-	-	-	-	-	9,700	-	-	-	0.02
3690	ส.ป.ก.4-01		5874	หมู่ 13 ต.ทุ่งใหญ่	2	0	1	57	157	100	15,700	-	-	-	-	-	-	-	-	-	-	-	15,700	-	-	-	0.02
3691	ส.ป.ก.4-01		5875	หมู่ 13 ต.ทุ่งใหญ่	2	0	1	80	180	100	18,000	-	-	-	-	-	-	-	-	-	-	-	18,000	-	-	18,000	0.02
3692	ส.ป.ก.4-01		5876	ต.ทุ่งใหญ่	1	0	1	84	184	100	18,400	-	-	-	-	-	-	-	-	-	-	-	18,400	-	-	18,400	0.01
3693	ส.ป.ก.4-01		5877	หมู่ 19 ต.ทุ่งใหญ่	2	0	1	87	187	100	18,700	-	-	-	-	-	-	-	-	-	-	-	18,700	-	18,700	-	-
3694	ส.ป.ก.4-01		5878	หมู่ 19 ต.ทุ่งใหญ่	2	0	1	4	104	100	10,400	-	-	-	-	-	-	-	-	-	-	-	10,400	-	-	-	0.02

หมายเหตุ : ลักษณะการใช้ประโยชน์ ๑. ประกอบเกษตรกรรม

๒. อยู่อาศัย

๓. อื่นๆ

๔. ทั้งไว้ว่างเปล่าหรือไม่ได้ทำประโยชน์ตามควรแก่สภาพ

๕. ใช้ประโยชน์หลายประเภท

ราคาประเมินทุนทรัพย์ของที่ดินและสิ่งปลูกสร้าง

องค์การบริหารส่วนตำบลทุ่งใหญ่ อำเภอ โพธิ์ประทับช้าง จังหวัด พิจิตร

ที่	ประเภทที่ดิน	หน้าสำรวจ	เลขที่	สถานที่ตั้ง(หมู่ที่/ชุมชน/ตำบล)	ลักษณะการใช้ประโยชน์	ราคาประเมินทุนทรัพย์ของที่ดิน					คำนวณราคาประเมินทุนทรัพย์ของสิ่งปลูกสร้าง										รวมราคาประเมินของที่ดินและสิ่งปลูกสร้าง (บาท)	ราคาประเมินของที่ดินและสิ่งปลูกสร้างตามสัดส่วนการใช้ประโยชน์ (บาท)	หักมูลค่าฐานภาษีที่ได้รับยกเว้น (บาท)	คงเหลือราคาประเมินทุนทรัพย์ที่ต้องเสียภาษี (บาท)	อัตราภาษี (ร้อยละ)		
						จำนวนเนื้อที่ดิน			จำนวนเป็นตารางวา	ราคาประเมินต่อตารางวา (บาท)	รวมราคาประเมินที่ดิน (บาท)	ที่	ประเภทสิ่งปลูกสร้าง	ลักษณะสิ่งปลูกสร้าง	ลักษณะการใช้ประโยชน์	ขนาดพื้นที่สิ่งปลูกสร้าง (ตารางเมตร)	คิดเป็นสัดส่วนตามการใช้ประโยชน์ (ร้อยละ)	ราคาประเมินต่อตารางเมตร (บาท)	รวมราคาสิ่งปลูกสร้าง (บาท)	ค่าเสื่อม						ราคาประเมินหลังหักค่าเสื่อม (บาท)	
						ไร่	งาน	ตร.ว.												อายุโรงเรือน (ปี)							คิดเป็นค่าเสื่อม (บาท)
3695	ส.ป.ก.4-01		5879	หมู่ 19 ต.ทุ่งใหญ่	2	0	1	17	117	100	11,700		-	-	-	-	-	-	-	-	-	-	11,700	-	-	-	0.02
3696	ส.ป.ก.4-01		5880	หมู่ 19 ต.ทุ่งใหญ่	1	0	1	52	152	100	15,200		-	-	-	-	-	-	-	-	-	-	15,200	-	-	15,200	0.01
3697	ส.ป.ก.4-01		5881	หมู่ 19 ต.ทุ่งใหญ่	2	0	1	79	179	50	8,950	794	100-บ้านพักอาศัย 1ชั้น	ไม้	2	42	100	6,450	270,900	13	148,995	121,905	130,855	-	121,905	8,950	0.02
3698	ส.ป.ก.4-01		5882	หมู่ 19 ต.ทุ่งใหญ่	2	0	1	79	179	100	17,900	795	100-บ้านพักอาศัย 1ชั้น	ตึก	2	144	100	6,450	928,800	13	148,608	780,192	798,092	-	780,192	17,900	0.02
3699	ส.ป.ก.4-01		5883	หมู่ 19 ต.ทุ่งใหญ่	2	0	1	95	195	150	29,250	796	100-บ้านพักอาศัย 1ชั้น	ตึก	2	96	100	6,450	619,200	8	49,536	569,664	598,914	-	569,664	29,250	0.02
3700	ส.ป.ก.4-01		5895	หมู่ 7 ต.ทุ่งใหญ่	1	11	2	4	4604	50	230,200		-	-	-	-	-	-	-	-	-	-	230,200	-	-	230,200	0.01
3701	ส.ป.ก.4-01		5998	หมู่ 1 ต.ทุ่งใหญ่	2	0	3	26	326	100	32,600	797	100-บ้านพักอาศัย 2ชั้น	ครึ่งตึก/ครึ่งไม้	2	216	100	6,450	1,393,200	35	1,184,220	208,980	241,580	-	208,980	32,600	0.02
3702	ส.ป.ก.4-01		5999	หมู่ 1 ต.ทุ่งใหญ่	2	1	1	80	580	100	58,000		-	-	-	-	-	-	-	-	-	-	58,000	-	-	58,000	0.02
3703	ส.ป.ก.4-01		6000	หมู่ 2 ต.ทุ่งใหญ่	2	0	2	18	218	130	28,340		-	-	-	-	-	-	-	-	-	-	28,340	-	-	28,340	0.02

หมายเหตุ : ลักษณะการใช้ประโยชน์ ๑. ประกอบเกษตรกรรม

๒. อยู่อาศัย

๓. อื่นๆ

๔. ทิ้งไว้ว่างเปล่าหรือไม่ได้ทำประโยชน์ตามควรแก่สภาพ

๕. ใช้ประโยชน์หลายประเภท

ราคาประเมินทุนทรัพย์ของที่ดินและสิ่งปลูกสร้าง

องค์การบริหารส่วนตำบลทุ่งใหญ่ อำเภอ โพธิ์ประทับช้าง จังหวัด พิจิตร

ที่	ประเภทที่ดิน	หน้าสำรวจ	เลขที่	สถานที่ตั้ง(หมู่ที่/ชุมชน/ตำบล)	ลักษณะการใช้ประโยชน์	ราคาประเมินทุนทรัพย์ของที่ดิน						คำนวณราคาประเมินทุนทรัพย์ของสิ่งปลูกสร้าง										รวมราคาประเมินของที่ดินและสิ่งปลูกสร้าง (บาท)	ราคาประเมินของที่ดินและสิ่งปลูกสร้างตามสัดส่วนการใช้ประโยชน์ (บาท)	หักมูลค่าฐานภาษีที่ได้รับยกเว้น (บาท)	คงเหลือราคาประเมินทุนทรัพย์ที่ต้องเสียภาษี (บาท)	อัตรากาษี (ร้อยละ)			
						จำนวนเนื้อที่ดิน			จำนวนเป็นตารางวา	ราคาประเมินต่อตารางวา (บาท)	รวมราคาประเมินที่ดิน (บาท)	ที่	ประเภทสิ่งปลูกสร้าง	ลักษณะสิ่งปลูกสร้าง	ลักษณะการใช้ประโยชน์	ขนาดพื้นที่สิ่งปลูกสร้าง (ตารางเมตร)	คิดเป็นสัดส่วนตามการใช้ประโยชน์ (ร้อยละ)	ราคาประเมินต่อตารางเมตร (บาท)	รวมราคาสิ่งปลูกสร้าง (บาท)	ค่าเสื่อม							ราคาประเมินหลังหักค่าเสื่อม (บาท)		
						ไร่	งาน	ตร.ว.												อายุโรงเรือน (ปี)	คิดเป็นค่าเสื่อม (บาท)								
3704	ส.ป.ก.4-01		6001	หมู่ 2 ต.ทุ่งใหญ่	2	0	2	38	238	150	35,700	-	-	-	-	-	-	-	-	-	-	-	-	35,700	-	-	35,700	0.02	
3705	ส.ป.ก.4-01		6002	หมู่ 2 ต.ทุ่งใหญ่	1	0	3	60	360	100	36,000	-	-	-	-	-	-	-	-	-	-	-	-	-	36,000	-	-	36,000	0.01
3706	ส.ป.ก.4-01		6003	ต.ทุ่งใหญ่								-	-	-	-	-	-	-	-	-	-	-	-	-	-	-	-	-	
3707	ส.ป.ก.4-01		6004	หมู่ 2 ต.ทุ่งใหญ่	1	0	2	17	217	100	21,700	-	-	-	-	-	-	-	-	-	-	-	-	-	21,700	-	-	21,700	0.01
3708	ส.ป.ก.4-01		6005	หมู่ 2 ต.ทุ่งใหญ่	1	0	3	42	342	65	22,230	-	-	-	-	-	-	-	-	-	-	-	-	-	22,230	-	-	22,230	0.01
3709	ส.ป.ก.4-01		6006	หมู่ 2 ต.ทุ่งใหญ่	1	0	3	28	328	100	32,800	-	-	-	-	-	-	-	-	-	-	-	-	-	32,800	-	-	32,800	0.01
3710	ส.ป.ก.4-01		6007	หมู่ 2 ต.ทุ่งใหญ่	2	0	2	26	226	50	11,300	-	-	-	-	-	-	-	-	-	-	-	-	-	11,300	-	-	11,300	0.02
3711	ส.ป.ก.4-01		6008	หมู่ 2 ต.ทุ่งใหญ่	2	0	3	63	363	100	36,300	-	-	-	-	-	-	-	-	-	-	-	-	-	36,300	-	-	36,300	0.02
3712	ส.ป.ก.4-01		6009	หมู่ 2 ต.ทุ่งใหญ่	2	0	2	36	236	50	11,800	-	-	-	-	-	-	-	-	-	-	-	-	-	11,800	-	-	11,800	0.02

หมายเหตุ : ลักษณะการใช้ประโยชน์ ๑. ประกอบเกษตรกรรม

๒. อยู่อาศัย

๓. อื่นๆ

๔. ทิ้งไว้ว่างเปล่าหรือไม่ได้ทำประโยชน์ตามควรแก่สภาพ

๕. ใช้ประโยชน์หลายประเภท

ราคาประเมินทุนทรัพย์ของที่ดินและสิ่งปลูกสร้าง

องค์การบริหารส่วนตำบลทุ่งใหญ่ อำเภอ โพธิ์ประทับช้าง จังหวัด พิจิตร

ที่	ประเภทที่ดิน	หน้าสำรวจ	เลขที่	สถานที่ตั้ง(หมู่ที่/ชุมชน/ตำบล)	ลักษณะการใช้ประโยชน์	ราคาประเมินทุนทรัพย์ของที่ดิน					คำนวณราคาประเมินทุนทรัพย์ของสิ่งปลูกสร้าง										รวมราคาประเมินของที่ดินและสิ่งปลูกสร้าง (บาท)	ราคาประเมินของที่ดินและสิ่งปลูกสร้างตามสัดส่วนการใช้ประโยชน์ (บาท)	หักมูลค่าฐานภาษีที่ได้รับยกเว้น (บาท)	คงเหลือราคาประเมินทุนทรัพย์ที่ต้องเสียภาษี (บาท)	อัตราภาษี (ร้อยละ)		
						จำนวนเนื้อที่ดิน			จำนวนเป็นตารางวา	ราคาประเมินต่อตารางวา (บาท)	รวมราคาประเมินที่ดิน (บาท)	ที่	ประเภทสิ่งปลูกสร้าง	ลักษณะสิ่งปลูกสร้าง	ลักษณะการใช้ประโยชน์	ขนาดพื้นที่สิ่งปลูกสร้าง (ตารางเมตร)	คิดเป็นสัดส่วนตามการใช้ประโยชน์ (ร้อยละ)	ราคาประเมินต่อตารางเมตร (บาท)	รวมราคาสิ่งปลูกสร้าง (บาท)	ค่าเสื่อม						ราคาประเมินหลังหักค่าเสื่อม (บาท)	
						ไร่	งาน	ตร.ว.												อายุโรงเรือน (ปี)							คิดเป็นค่าเสื่อม (บาท)
3713	ส.ป.ก.4-01		6010	หมู่ 2 ต.ทุ่งใหญ่	1	0	2	29	229	100	22,900	-	-	-	-	-	-	-	-	-	22,900	-	-	22,900	0.01		
3714	ส.ป.ก.4-01		6011	หมู่ 2 ต.ทุ่งใหญ่	2	0	2	12	212	100	21,200	-	-	-	-	-	-	-	-	-	21,200	-	-	21,200	0.02		
3715	ส.ป.ก.4-01		6012	หมู่ 2 ต.ทุ่งใหญ่	1	0	2	31	231	100	23,100	-	-	-	-	-	-	-	-	-	23,100	-	-	23,100	0.01		
3716	ส.ป.ก.4-01		6013	หมู่ 2 ต.ทุ่งใหญ่	2	0	3	10	310	100	31,000	-	-	-	-	-	-	-	-	-	31,000	-	-	-	0.02		
3717	ส.ป.ก.4-01		6014	หมู่ 2 ต.ทุ่งใหญ่	1	2	0	67	867	50	43,350	-	-	-	-	-	-	-	-	-	43,350	-	-	43,350	0.01		
3718	ส.ป.ก.4-01		6015	หมู่ 2 ต.ทุ่งใหญ่	1	1	0	9	409	100	40,900	-	-	-	-	-	-	-	-	-	40,900	-	-	40,900	0.01		
3719	ส.ป.ก.4-01		6016	หมู่ 2 ต.ทุ่งใหญ่	2	0	2	36	236	100	23,600	-	-	-	-	-	-	-	-	-	23,600	-	-	23,600	0.02		
3720	ส.ป.ก.4-01		6017	หมู่ 2 ต.ทุ่งใหญ่	2	0	2	7	207	100	20,700	-	-	-	-	-	-	-	-	-	20,700	-	-	20,700	0.02		
3721	ส.ป.ก.4-01		6018	หมู่ 2 ต.ทุ่งใหญ่	1	1	0	40	440	100	44,000	-	-	-	-	-	-	-	-	-	44,000	-	-	44,000	0.01		

หมายเหตุ : ลักษณะการใช้ประโยชน์ ๑. ประกอบเกษตรกรรม

๒. อยู่อาศัย

๓. อื่นๆ

๔. ทิ้งไว้ว่างเปล่าหรือไม่ได้ทำประโยชน์ตามควรแก่สภาพ

๕. ใช้ประโยชน์หลายประเภท

ราคาประเมินทุนทรัพย์ของที่ดินและสิ่งปลูกสร้าง

องค์การบริหารส่วนตำบลทุ่งใหญ่ อำเภอ โพธิ์ประทับช้าง จังหวัด พิจิตร

ที่	ประเภทที่ดิน	หน้าสำรวจ	เลขที่	สถานที่ตั้ง(หมู่ที่/ชุมชน/ตำบล)	ลักษณะการใช้ประโยชน์	ราคาประเมินทุนทรัพย์ของที่ดิน					คำนวณราคาประเมินทุนทรัพย์ของสิ่งปลูกสร้าง										รวมราคาประเมินของที่ดินและสิ่งปลูกสร้าง (บาท)	ราคาประเมินของที่ดินและสิ่งปลูกสร้างตามสัดส่วนการใช้ประโยชน์ (บาท)	หักมูลค่าฐานภาษีที่ได้รับยกเว้น (บาท)	คงเหลือราคาประเมินทุนทรัพย์ที่ต้องเสียภาษี (บาท)	อัตราภาษี (ร้อยละ)		
						จำนวนเนื้อที่ดิน			จำนวนเป็นตารางวา	ราคาประเมินต่อตารางวา (บาท)	รวมราคาประเมินที่ดิน (บาท)	ที่	ประเภทสิ่งปลูกสร้าง	ลักษณะสิ่งปลูกสร้าง	ลักษณะการใช้ประโยชน์	ขนาดพื้นที่สิ่งปลูกสร้าง (ตารางเมตร)	คิดเป็นสัดส่วนตามการใช้ประโยชน์ (ร้อยละ)	ราคาประเมินต่อตารางเมตร (บาท)	รวมราคาสิ่งปลูกสร้าง (บาท)	ค่าเสื่อม						ราคาประเมินหลังหักค่าเสื่อม (บาท)	
						ไร่	งาน	ตร.ว.												อายุโรงเรือน (ปี)							คิดเป็นค่าเสื่อม (บาท)
3722	ส.ป.ก.4-01		6019	หมู่ 2 ต.ทุ่งใหญ่	1	0	2	3	203	100	20,300		-	-	-	-	-	-	-	-	-	-	20,300	-	-	20,300	0.01
3723	ส.ป.ก.4-01		6020	หมู่ 2 ต.ทุ่งใหญ่	2	0	2	1	201	100	20,100	798	100-บ้านพักอาศัย 1ชั้น	ตึก	2	144	100	6,450	928,800	8	74,304	854,496	874,596	-	854,496	20,100	0.02
3724	ส.ป.ก.4-01		6021	หมู่ 2 ต.ทุ่งใหญ่	2	0	3	5	305	100	30,500		-	-	-	-	-	-	-	-	-	-	30,500	-	-	-	0.02
3725	ส.ป.ก.4-01		6022	หมู่ 2 ต.ทุ่งใหญ่	2	0	2	23	223	100	22,300		-	-	-	-	-	-	-	-	-	-	22,300	-	-	22,300	0.02
3726	ส.ป.ก.4-01		6023	หมู่ 2 ต.ทุ่งใหญ่	2	0	2	40	240	150	36,000		-	-	-	-	-	-	-	-	-	-	36,000	-	-	36,000	0.02
3727	ส.ป.ก.4-01		6024	หมู่ 2 ต.ทุ่งใหญ่	2	0	2	11	211	110	23,210	799	100-บ้านพักอาศัย 2ชั้น	ครึ่งตึก/ครึ่งไม้	2	360	100	6,450	2,322,000	33	1,973,700	348,300	371,510	-	348,300	23,210	0.02
3728	ส.ป.ก.4-01		6025	หมู่ 2 ต.ทุ่งใหญ่	2	0	2	18	218	100	21,800		-	-	-	-	-	-	-	-	-	-	21,800	-	21,800	-	-
					3	0	0	1	1	100	100		-	-	-	-	-	-	-	-	-	-	100	-	-	100	0.3
3729	ส.ป.ก.4-01		6026	หมู่ 2 ต.ทุ่งใหญ่	1	0	2	59	259	65	16,835		-	-	-	-	-	-	-	-	-	-	16,835	-	-	16,835	0.01

หมายเหตุ : ลักษณะการใช้ประโยชน์ ๑. ประกอบเกษตรกรรม

๒. อยู่อาศัย

๓. อื่นๆ

๔. ทิ้งไว้ว่างเปล่าหรือไม่ได้ทำประโยชน์ตามควรแก่สภาพ

๕. ใช้ประโยชน์หลายประเภท

ราคาประเมินทุนทรัพย์ของที่ดินและสิ่งปลูกสร้าง

องค์การบริหารส่วนตำบลทุ่งใหญ่ อำเภอ โพธิ์ประทับช้าง จังหวัด พิจิตร

ที่	ประเภทที่ดิน	หน้าสำรวจ	เลขที่	สถานที่ตั้ง(หมู่ที่/ชุมชน/ตำบล)	ลักษณะการใช้ประโยชน์	ราคาประเมินทุนทรัพย์ของที่ดิน					คำนวณราคาประเมินทุนทรัพย์ของสิ่งปลูกสร้าง										รวมราคาประเมินของที่ดินและสิ่งปลูกสร้าง (บาท)	ราคาประเมินของที่ดินและสิ่งปลูกสร้างตามสัดส่วนการใช้ประโยชน์ (บาท)	หักมูลค่าฐานภาษีที่ได้รับยกเว้น (บาท)	คงเหลือราคาประเมินทุนทรัพย์ที่ต้องเสียภาษี (บาท)	อัตราภาษี (ร้อยละ)			
						จำนวนเนื้อที่ดิน			จำนวนเป็นตารางวา	ราคาประเมินต่อตารางวา (บาท)	รวมราคาประเมินที่ดิน (บาท)	ที่	ประเภทสิ่งปลูกสร้าง	ลักษณะสิ่งปลูกสร้าง	ลักษณะการใช้ประโยชน์	ขนาดพื้นที่สิ่งปลูกสร้าง (ตารางเมตร)	คิดเป็นสัดส่วนตามการใช้ประโยชน์ (ร้อยละ)	ราคาประเมินต่อตารางเมตร (บาท)	รวมราคาสิ่งปลูกสร้าง (บาท)	ค่าเสื่อม						ราคาประเมินหลังหักค่าเสื่อม (บาท)		
						ไร่	งาน	ตร.ว.												อายุโรงเรือน (ปี)							คิดเป็นค่าเสื่อม (บาท)	
3730	ส.ป.ก.4-01		6027	หมู่ 2 ต.ทุ่งใหญ่	1	0	2	69	269	65	17,485		-	-	-	-	-	-	-	-	-	-	-	17,485	-	-	17,485	0.01
3731	ส.ป.ก.4-01		6028	หมู่ 2 ต.ทุ่งใหญ่	1	0	2	2	202	100	20,200		-	-	-	-	-	-	-	-	-	-	-	20,200	-	-	20,200	0.01
3732	ส.ป.ก.4-01		6029	หมู่ 2 ต.ทุ่งใหญ่	2	0	2	2	202	100	20,200		-	-	-	-	-	-	-	-	-	-	-	20,200	-	-	20,200	0.02
3733	ส.ป.ก.4-01		6030	หมู่ 2 ต.ทุ่งใหญ่	1	0	2	10	210	100	21,000		-	-	-	-	-	-	-	-	-	-	-	21,000	-	-	21,000	0.01
3734	ส.ป.ก.4-01		6031	หมู่ 2 ต.ทุ่งใหญ่	2	0	2	1	201	100	20,100	800	100-บ้านพักอาศัย 1ชั้น	ตึก	2	108	100	6,450	696,600	5	34,830	661,770	681,870	-	-	681,870	0.02	
3735	ส.ป.ก.4-01		6032	หมู่ 2 ต.ทุ่งใหญ่	1	0	2	24	224	50	11,200		-	-	-	-	-	-	-	-	-	-	-	11,200	-	-	11,200	0.01
3736	ส.ป.ก.4-01		6033	หมู่ 2 ต.ทุ่งใหญ่	2	0	2	96	296	130	38,480		-	-	-	-	-	-	-	-	-	-	-	38,480	-	-	38,480	0.02
3737	ส.ป.ก.4-01		6034	หมู่ 2 ต.ทุ่งใหญ่	2	0	2	40	240	100	24,000		-	-	-	-	-	-	-	-	-	-	-	24,000	-	-	24,000	0.02
3738	ส.ป.ก.4-01		6035	หมู่ 2 ต.ทุ่งใหญ่	2	0	2	31	231	50	11,550		-	-	-	-	-	-	-	-	-	-	-	11,550	-	-	11,550	0.02

หมายเหตุ : ลักษณะการใช้ประโยชน์ ๑. ประกอบเกษตรกรรม

๒. อยู่อาศัย

๓. อื่นๆ

๔. ทิ้งไว้ว่างเปล่าหรือไม่ได้ทำประโยชน์ตามควรแก่สภาพ

๕. ใช้ประโยชน์หลายประเภท

ราคาประเมินทุนทรัพย์ของที่ดินและสิ่งปลูกสร้าง

องค์การบริหารส่วนตำบลทุ่งใหญ่ อำเภอ โพธิ์ประทับช้าง จังหวัด พิจิตร

ที่	ประเภทที่ดิน	หน้าสำรวจ	เลขที่	สถานที่ตั้ง(หมู่ที่/ชุมชน/ตำบล)	ลักษณะการใช้ประโยชน์	ราคาประเมินทุนทรัพย์ของที่ดิน					คำนวณราคาประเมินทุนทรัพย์ของสิ่งปลูกสร้าง										รวมราคาประเมินของที่ดินและสิ่งปลูกสร้าง (บาท)	ราคาประเมินของที่ดินและสิ่งปลูกสร้างตามสัดส่วนการใช้ประโยชน์ (บาท)	หักมูลค่าฐานภาษีที่ได้รับยกเว้น (บาท)	คงเหลือราคาประเมินทุนทรัพย์ที่ต้องเสียภาษี (บาท)	อัตราภาษี (ร้อยละ)		
						จำนวนเนื้อที่ดิน			จำนวนเป็นตารางวา	ราคาประเมินต่อตารางวา (บาท)	รวมราคาประเมินที่ดิน (บาท)	ที่	ประเภทสิ่งปลูกสร้าง	ลักษณะสิ่งปลูกสร้าง	ลักษณะการใช้ประโยชน์	ขนาดพื้นที่สิ่งปลูกสร้าง (ตารางเมตร)	คิดเป็นสัดส่วนตามการใช้ประโยชน์ (ร้อยละ)	ราคาประเมินต่อตารางเมตร (บาท)	รวมราคาสิ่งปลูกสร้าง (บาท)	ค่าเสื่อม						ราคาประเมินหลังหักค่าเสื่อม (บาท)	
						ไร่	งาน	ตร.ว.												อายุโรงเรือน (ปี)							คิดเป็นค่าเสื่อม (บาท)
3739	ส.ป.ก.4-01		6036	หมู่ 2 ต.ทุ่งใหญ่	2	0	2	80	280	100	28,000		-	-	-	-	-	-	-	-	-	-	28,000	-	-	28,000	0.02
3740	ส.ป.ก.4-01	-	6037	หมู่ 10 ต.ทุ่งใหญ่	1	1	2	90	690	75	51,750		-	-	-	-	-	-	-	-	-	-	51,750	-	-	51,750	0.01
3741	ส.ป.ก.4-01	-	6038	หมู่ 10 ต.ทุ่งใหญ่	1	0	3	24	324	90	29,160		-	-	-	-	-	-	-	-	-	-	29,160	-	-	29,160	0.01
3742	ส.ป.ก.4-01	-	6039	หมู่ 10 ต.ทุ่งใหญ่	1	1	0	7	407	100	40,700		-	-	-	-	-	-	-	-	-	-	40,700	-	-	40,700	0.01
3743	ส.ป.ก.4-01	-	6040	หมู่ 10 ต.ทุ่งใหญ่	4	0	2	55	255	50	12,750		-	-	-	-	-	-	-	-	-	-	12,750	-	-	12,750	0.3
3744	ส.ป.ก.4-01	-	6041	หมู่ 10 ต.ทุ่งใหญ่	4	0	2	46	246	50	12,300		-	-	-	-	-	-	-	-	-	-	12,300	-	-	12,300	0.3
3745	ส.ป.ก.4-01	-	6042	หมู่ 10 ต.ทุ่งใหญ่	2	1	0	61	461	100	46,100	801	100-บ้านพักอาศัย 1ชั้น	ไม้	2	24	100	6,450	154,800	8	46,440	108,360	154,460	-	108,360	46,100	0.02
3746	ส.ป.ก.4-01	-	6043	หมู่ 10 ต.ทุ่งใหญ่	1	1	1	14	514	75	38,550		-	-	-	-	-	-	-	-	-	-	38,550	-	-	38,550	0.01
3747	ส.ป.ก.4-01	-	6045	หมู่ 10 ต.ทุ่งใหญ่	2	0	2	24	224	130	29,120		-	-	-	-	-	-	-	-	-	-	29,120	-	-	29,120	0.02

หมายเหตุ : ลักษณะการใช้ประโยชน์ ๑. ประกอบเกษตรกรรม

๒. อยู่อาศัย

๓. อื่นๆ

๔. ทิ้งไว้ว่างเปล่าหรือไม่ได้ทำประโยชน์ตามควรแก่สภาพ

๕. ใช้ประโยชน์หลายประเภท

ราคาประเมินทุนทรัพย์ของที่ดินและสิ่งปลูกสร้าง

องค์การบริหารส่วนตำบลทุ่งใหญ่ อำเภอ โพธิ์ประทับช้าง จังหวัด พิจิตร

ที่	ประเภทที่ดิน	หน้าสำรวจ	เลขที่	สถานที่ตั้ง(หมู่ที่/ชุมชน/ตำบล)	ลักษณะการใช้ประโยชน์	ราคาประเมินทุนทรัพย์ของที่ดิน					คำนวณราคาประเมินทุนทรัพย์ของสิ่งปลูกสร้าง										รวมราคาประเมินของที่ดินและสิ่งปลูกสร้าง (บาท)	ราคาประเมินของที่ดินและสิ่งปลูกสร้างตามสัดส่วนการใช้ประโยชน์ (บาท)	หักมูลค่าฐานภาษีที่ได้รับยกเว้น (บาท)	คงเหลือราคาประเมินทุนทรัพย์ที่ต้องเสียภาษี (บาท)	อัตรากาษี (ร้อยละ)		
						จำนวนเนื้อที่ดิน			จำนวนเป็นตารางวา	ราคาประเมินต่อตารางวา (บาท)	รวมราคาประเมินที่ดิน (บาท)	ที่	ประเภทสิ่งปลูกสร้าง	ลักษณะสิ่งปลูกสร้าง	ลักษณะการใช้ประโยชน์	ขนาดพื้นที่สิ่งปลูกสร้าง (ตารางเมตร)	คิดเป็นสัดส่วนตามการใช้ประโยชน์ (ร้อยละ)	ราคาประเมินต่อตารางเมตร (บาท)	รวมราคาสิ่งปลูกสร้าง (บาท)	ค่าเสื่อม						ราคาประเมินหลังหักค่าเสื่อม (บาท)	
						ไร่	งาน	ตร.ว.												อายุโรงเรือน (ปี)							คิดเป็นค่าเสื่อม (บาท)
3748	ส.ป.ก.4-01		6046	หมู่ 11 ต.ทุ่งใหญ่	2	0	2	11	211	100	21,100	802	100-บ้านพักอาศัย 1ชั้น	ตึก	2	96	100	6,450	619,200	23	222,912	396,288	417,388	-	396,288	21,100	0.02
3749	ส.ป.ก.4-01		6047	หมู่ 11 ต.ทุ่งใหญ่	2	0	2	54	254	100	25,400		-	-	-	-	-	-	-	-	-	-	25,400	-	-	25,400	0.02
3750	ส.ป.ก.4-01		6048	หมู่ 11 ต.ทุ่งใหญ่	2	0	2	37	237	100	23,700		-	-	-	-	-	-	-	-	-	-	23,700	-	-	23,700	0.02
3751	ส.ป.ก.4-01		6049	หมู่ 11 ต.ทุ่งใหญ่	1	0	2	85	285	100	28,500		-	-	-	-	-	-	-	-	-	-	28,500	-	-	28,500	0.01
3752	ส.ป.ก.4-01		6050	หมู่ 11 ต.ทุ่งใหญ่	2	0	2	49	249	100	24,900		-	-	-	-	-	-	-	-	-	-	24,900	-	-	-	0.02
3753	ส.ป.ก.4-01		6051	หมู่ 11 ต.ทุ่งใหญ่	2	0	2	52	252	100	25,200		-	-	-	-	-	-	-	-	-	-	25,200	-	-	25,200	0.02
3754	ส.ป.ก.4-01		6052	หมู่ 11 ต.ทุ่งใหญ่	1	0	2	8	208	100	20,800		-	-	-	-	-	-	-	-	-	-	20,800	-	-	20,800	0.01
3755	ส.ป.ก.4-01		6053	หมู่ 11 ต.ทุ่งใหญ่	1	0	2	80	280	100	28,000		-	-	-	-	-	-	-	-	-	-	28,000	-	-	28,000	0.01
3756	ส.ป.ก.4-01		6054	หมู่ 11 ต.ทุ่งใหญ่	1	0	2	3	203	100	20,300		-	-	-	-	-	-	-	-	-	-	20,300	-	-	20,300	0.01

หมายเหตุ : ลักษณะการใช้ประโยชน์ ๑. ประกอบเกษตรกรรม

๒. อยู่อาศัย

๓. อื่นๆ

๔. ทิ้งไว้ว่างเปล่าหรือไม่ได้ทำประโยชน์ตามควรแก่สภาพ

๕. ใช้ประโยชน์หลายประเภท

ราคาประเมินทุนทรัพย์ของที่ดินและสิ่งปลูกสร้าง

องค์การบริหารส่วนตำบลทุ่งใหญ่ อำเภอ โพธิ์ประทับช้าง จังหวัด พิจิตร

ที่	ประเภทที่ดิน	หน้าสำรวจ	เลขที่	สถานที่ตั้ง(หมู่ที่/ชุมชน/ตำบล)	ลักษณะการใช้ประโยชน์	ราคาประเมินทุนทรัพย์ของที่ดิน						คำนวณราคาประเมินทุนทรัพย์ของสิ่งปลูกสร้าง										รวมราคาประเมินของที่ดินและสิ่งปลูกสร้าง (บาท)	ราคาประเมินของที่ดินและสิ่งปลูกสร้างตามสัดส่วนการใช้ประโยชน์ (บาท)	หักมูลค่าฐานภาษีที่ได้รับยกเว้น (บาท)	คงเหลือราคาประเมินทุนทรัพย์ที่ต้องเสียภาษี (บาท)	อัตราภาษี (ร้อยละ)			
						จำนวนเนื้อที่ดิน			จำนวนเป็นตารางวา	ราคาประเมินต่อตารางวา (บาท)	รวมราคาประเมินที่ดิน (บาท)	ที่	ประเภทสิ่งปลูกสร้าง	ลักษณะสิ่งปลูกสร้าง	ลักษณะการใช้ประโยชน์	ขนาดพื้นที่สิ่งปลูกสร้าง (ตารางเมตร)	คิดเป็นสัดส่วนตามการใช้ประโยชน์ (ร้อยละ)	ราคาประเมินต่อตารางเมตร (บาท)	รวมราคาสิ่งปลูกสร้าง (บาท)	ค่าเสื่อม							ราคาประเมินหลังหักค่าเสื่อม (บาท)		
						ไร่	งาน	ตร.ว.												อายุโรงเรือน (ปี)	คิดเป็นค่าเสื่อม (บาท)								
3757	ส.ป.ก.4-01		6055	หมู่ 11 ต.ทุ่งใหญ่	1	0	2	93	293	100	29,300		-	-	-	-	-	-	-	-	-	-	-	-	29,300	-	-	29,300	0.01
3758	ส.ป.ก.4-01		6056	หมู่ 11 ต.ทุ่งใหญ่	1	0	2	84	284	100	28,400		-	-	-	-	-	-	-	-	-	-	-	-	28,400	-	-	28,400	0.01
3759	ส.ป.ก.4-01		6057	หมู่ 11 ต.ทุ่งใหญ่	2	0	2	33	233	100	23,300		-	-	-	-	-	-	-	-	-	-	-	-	23,300	-	-	-	0.02
3760	ส.ป.ก.4-01		6058	หมู่ 11 ต.ทุ่งใหญ่	2	0	2	72	272	100	27,200		-	-	-	-	-	-	-	-	-	-	-	-	27,200	-	-	27,200	0.02
3761	ส.ป.ก.4-01		6059	หมู่ 11 ต.ทุ่งใหญ่	1	0	2	12	212	100	21,200		-	-	-	-	-	-	-	-	-	-	-	-	21,200	-	-	21,200	0.01
3762	ส.ป.ก.4-01		6060	หมู่ 11 ต.ทุ่งใหญ่	1	0	2	2	202	100	20,200		-	-	-	-	-	-	-	-	-	-	-	-	20,200	-	-	20,200	0.01
3763	ส.ป.ก.4-01		6061	หมู่ 11 ต.ทุ่งใหญ่	1	0	2	71	271	100	27,100		-	-	-	-	-	-	-	-	-	-	-	-	27,100	-	-	27,100	0.01
3764	ส.ป.ก.4-01		6062	หมู่ 11 ต.ทุ่งใหญ่	1	0	2	5	205	100	20,500		-	-	-	-	-	-	-	-	-	-	-	-	20,500	-	-	20,500	0.01
3765	ส.ป.ก.4-01		6063	หมู่ 11 ต.ทุ่งใหญ่	2	0	2	70	270	100	27,000		-	-	-	-	-	-	-	-	-	-	-	-	27,000	-	-	27,000	0.02

หมายเหตุ : ลักษณะการใช้ประโยชน์ ๑. ประกอบเกษตรกรรม

๒. อยู่อาศัย

๓. อื่นๆ

๔. ทิ้งไว้ว่างเปล่าหรือไม่ได้ทำประโยชน์ตามควรแก่สภาพ

๕. ใช้ประโยชน์หลายประเภท

ราคาประเมินทุนทรัพย์ของที่ดินและสิ่งปลูกสร้าง

องค์การบริหารส่วนตำบลทุ่งใหญ่ อำเภอ โพธิ์ประทับช้าง จังหวัด พิจิตร

ที่	ประเภทที่ดิน	หน้าสำรวจ	เลขที่	สถานที่ตั้ง(หมู่ที่/ชุมชน/ตำบล)	ลักษณะการใช้ประโยชน์	ราคาประเมินทุนทรัพย์ของที่ดิน					คำนวณราคาประเมินทุนทรัพย์ของสิ่งปลูกสร้าง										รวมราคาประเมินของที่ดินและสิ่งปลูกสร้าง (บาท)	ราคาประเมินของที่ดินและสิ่งปลูกสร้างตามสัดส่วนการใช้ประโยชน์ (บาท)	หักมูลค่าฐานภาษีที่ได้รับยกเว้น (บาท)	คงเหลือราคาประเมินทุนทรัพย์ที่ต้องเสียภาษี (บาท)	อัตราภาษี (ร้อยละ)				
						จำนวนเนื้อที่ดิน			จำนวนเป็นตารางวา	ราคาประเมินต่อตารางวา (บาท)	รวมราคาประเมินที่ดิน (บาท)	ที่	ประเภทสิ่งปลูกสร้าง	ลักษณะสิ่งปลูกสร้าง	ลักษณะการใช้ประโยชน์	ขนาดพื้นที่สิ่งปลูกสร้าง (ตารางเมตร)	คิดเป็นสัดส่วนตามการใช้ประโยชน์ (ร้อยละ)	ราคาประเมินต่อตารางเมตร (บาท)	รวมราคาสิ่งปลูกสร้าง (บาท)	ค่าเสื่อม						ราคาประเมินหลังหักค่าเสื่อม (บาท)			
						ไร่	งาน	ตร.ว.												อายุโรงเรือน (ปี)							คิดเป็นค่าเสื่อม (บาท)		
3766	ส.ป.ก.4-01		6064	หมู่ 11 ต.ทุ่งใหญ่	1	0	2	23	223	50	11,150		-	-	-	-	-	-	-	-	-	-	-	-	11,150	-	-	11,150	0.01
3767	ส.ป.ก.4-01		6065	หมู่ 11 ต.ทุ่งใหญ่	1	0	3	71	371	100	37,100		-	-	-	-	-	-	-	-	-	-	-	-	37,100	-	-	37,100	0.01
3768	ส.ป.ก.4-01		6066	หมู่ 11 ต.ทุ่งใหญ่	2	0	2	75	275	100	27,500		-	-	-	-	-	-	-	-	-	-	-	-	27,500	-	-	27,500	0.02
3769	ส.ป.ก.4-01		6067	หมู่ 11 ต.ทุ่งใหญ่	1	0	2	7	207	75	15,525		-	-	-	-	-	-	-	-	-	-	-	-	15,525	-	-	15,525	0.01
3770	ส.ป.ก.4-01		6068	หมู่ 11 ต.ทุ่งใหญ่	1	0	2	10	210	75	15,750		-	-	-	-	-	-	-	-	-	-	-	-	15,750	-	-	15,750	0.01
3771	ส.ป.ก.4-01		6069	หมู่ 11 ต.ทุ่งใหญ่	1	0	3	35	335	100	33,500		-	-	-	-	-	-	-	-	-	-	-	-	33,500	-	-	33,500	0.01
3772	ส.ป.ก.4-01		6070	หมู่ 11 ต.ทุ่งใหญ่	1	0	3	2	302	100	30,200		-	-	-	-	-	-	-	-	-	-	-	-	30,200	-	-	30,200	0.01
3773	ส.ป.ก.4-01		6071	หมู่ 11 ต.ทุ่งใหญ่	1	0	2	94	294	50	14,700		-	-	-	-	-	-	-	-	-	-	-	-	14,700	-	-	14,700	0.01
3774	ส.ป.ก.4-01		6072	หมู่ 11 ต.ทุ่งใหญ่	1	0	2	46	246	90	22,140		-	-	-	-	-	-	-	-	-	-	-	-	22,140	-	-	22,140	0.01

หมายเหตุ : ลักษณะการใช้ประโยชน์ ๑. ประกอบเกษตรกรรม

๒. อยู่อาศัย

๓. อื่นๆ

๔. ทั้งไว้ว่างเปล่าหรือไม่ได้ทำประโยชน์ตามควรแก่สภาพ

๕. ใช้ประโยชน์หลายประเภท

ราคาประเมินทุนทรัพย์ของที่ดินและสิ่งปลูกสร้าง

องค์การบริหารส่วนตำบลทุ่งใหญ่ อำเภอ โพธิ์ประทับช้าง จังหวัด พิจิตร

ที่	ประเภทที่ดิน	หน้าสำรวจ	เลขที่	สถานที่ตั้ง(หมู่ที่/ชุมชน/ตำบล)	ลักษณะการใช้ประโยชน์	ราคาประเมินทุนทรัพย์ของที่ดิน					คำนวณราคาประเมินทุนทรัพย์ของสิ่งปลูกสร้าง										รวมราคาประเมินของที่ดินและสิ่งปลูกสร้าง (บาท)	ราคาประเมินของที่ดินและสิ่งปลูกสร้างตามสัดส่วนการใช้ประโยชน์ (บาท)	หักมูลค่าฐานภาษีที่ได้รับยกเว้น (บาท)	คงเหลือราคาประเมินทุนทรัพย์ที่ต้องเสียภาษี (บาท)	อัตราภาษี (ร้อยละ)			
						จำนวนเนื้อที่ดิน			จำนวนเป็นตารางวา	ราคาประเมินต่อตารางวา (บาท)	รวมราคาประเมินที่ดิน (บาท)	ที่	ประเภทสิ่งปลูกสร้าง	ลักษณะสิ่งปลูกสร้าง	ลักษณะการใช้ประโยชน์	ขนาดพื้นที่สิ่งปลูกสร้าง (ตารางเมตร)	คิดเป็นสัดส่วนตามการใช้ประโยชน์ (ร้อยละ)	ราคาประเมินต่อตารางเมตร (บาท)	รวมราคาสิ่งปลูกสร้าง (บาท)	ค่าเสื่อม						ราคาประเมินหลังหักค่าเสื่อม (บาท)		
						ไร่	งาน	ตร.ว.												อายุโรงเรือน (ปี)							คิดเป็นค่าเสื่อม (บาท)	
3775	ส.ป.ก.4-01		6073	หมู่ 11 ต.ทุ่งใหญ่	2	0	2	28	228	50	11,400		-	-	-	-	-	-	-	-	-	-	-	11,400	-	-	11,400	0.02
3776	ส.ป.ก.4-01		6074	หมู่ 11 ต.ทุ่งใหญ่	2	0	2	9	209	50	10,450		-	-	-	-	-	-	-	-	-	-	-	10,450	-	-	10,450	0.02
3777	ส.ป.ก.4-01		6075	หมู่ 11 ต.ทุ่งใหญ่	1	0	2	26	226	100	22,600		-	-	-	-	-	-	-	-	-	-	-	22,600	-	-	22,600	0.01
3778	ส.ป.ก.4-01		6076	หมู่ 11 ต.ทุ่งใหญ่	2	0	2	2	202	100	20,200		-	-	-	-	-	-	-	-	-	-	-	20,200	-	-	20,200	0.02
3779	ส.ป.ก.4-01		6077	หมู่ 11 ต.ทุ่งใหญ่	2	0	2	6	206	100	20,600		-	-	-	-	-	-	-	-	-	-	-	20,600	-	-	20,600	0.02
3780	ส.ป.ก.4-01		6078	หมู่ 1 ต.ทุ่งใหญ่	2	0	2	41	241	100	24,100		-	-	-	-	-	-	-	-	-	-	-	24,100	-	-	-	0.02
3781	ส.ป.ก.4-01		6079	หมู่ 11 ต.ทุ่งใหญ่	2	0	2	12	212	100	21,200	803	100-บ้านพักอาศัย 2ชั้น	ครึ่งตึก/ครึ่งไม้	2	336	100	6,450	2,167,200	9	563,472	1,603,728	1,624,928	1,624,928	-	-	1,624,928	0.02
3782	ส.ป.ก.4-01	-	6080	หมู่ 12 ต.ทุ่งใหญ่	1	2	2	22	1022	130	132,860		-	-	-	-	-	-	-	-	-	-	-	132,860	-	-	132,860	0.01
3783	ส.ป.ก.4-01	-	6081	หมู่ 12 ต.ทุ่งใหญ่	2	2	2	22	1022	130	132,860	804	100-บ้านพักอาศัย 1ชั้น	ตึก	2	108	100	6,450	696,600	6	41,796	654,804	787,664	787,664	-	654,804	132,860	0.02

หมายเหตุ : ลักษณะการใช้ประโยชน์ ๑. ประกอบเกษตรกรรม

๒. อยู่อาศัย

๓. อื่นๆ

๔. ทั้งไว้ว่างเปล่าหรือไม่ได้ทำประโยชน์ตามควรแก่สภาพ

๕. ใช้ประโยชน์หลายประเภท

ราคาประเมินทุนทรัพย์ของที่ดินและสิ่งปลูกสร้าง

องค์การบริหารส่วนตำบลทุ่งใหญ่ อำเภอ โพธิ์ประทับช้าง จังหวัด พิจิตร

ที่	ประเภทที่ดิน	หน้าสำรวจ	เลขที่	สถานที่ตั้ง(หมู่ที่/ชุมชน/ตำบล)	ลักษณะการใช้ประโยชน์	ราคาประเมินทุนทรัพย์ของที่ดิน						คำนวณราคาประเมินทุนทรัพย์ของสิ่งปลูกสร้าง										รวมราคาประเมินของที่ดินและสิ่งปลูกสร้าง (บาท)	ราคาประเมินของที่ดินและสิ่งปลูกสร้างตามสัดส่วนการใช้ประโยชน์ (บาท)	หักมูลค่าฐานภาษีที่ได้รับยกเว้น (บาท)	คงเหลือราคาประเมินทุนทรัพย์ที่ต้องเสียภาษี (บาท)	อัตราภาษี (ร้อยละ)	
						จำนวนเนื้อที่ดิน			จำนวนเป็นตารางวา	ราคาประเมินต่อตารางวา (บาท)	รวมราคาประเมินที่ดิน (บาท)	ที่	ประเภทสิ่งปลูกสร้าง	ลักษณะสิ่งปลูกสร้าง	ลักษณะการใช้ประโยชน์	ขนาดพื้นที่สิ่งปลูกสร้าง (ตารางเมตร)	คิดเป็นสัดส่วนตามการใช้ประโยชน์ (ร้อยละ)	ราคาประเมินต่อตารางเมตร (บาท)	รวมราคาสิ่งปลูกสร้าง (บาท)	ค่าเสื่อม							ราคาประเมินหลังหักค่าเสื่อม (บาท)
						ไร่	งาน	ตร.ว.												อายุโรงเรือน (ปี)	คิดเป็นค่าเสื่อม (บาท)						
3784	ส.ป.ก.4-01	-	6082	หมู่ 12 ต.ทุ่งใหญ่	2	1	0	16	416	130	54,080	805	100-บ้านพักอาศัย 1ชั้น	ไม้	2	108	100	6,450	696,600	13	383,130	313,470	367,550	-	313,470	54,080	0.02
3785	ส.ป.ก.4-01	-	6083	หมู่ 12 ต.ทุ่งใหญ่	1	0	2	4	204	100	20,400		-	-	-	-	-	-	-	-	-	-	20,400	-	-	20,400	0.01
3786	ส.ป.ก.4-01		6084	หมู่ 12 ต.ทุ่งใหญ่	1	0	3	60	360	150	54,000		-	-	-	-	-	-	-	-	-	-	54,000	-	-	54,000	0.01
3787	ส.ป.ก.4-01		6085	หมู่ 12 ต.ทุ่งใหญ่	1	0	3	7	307	100	30,700		-	-	-	-	-	-	-	-	-	-	30,700	-	-	30,700	0.01
3788	ส.ป.ก.4-01		6086	หมู่ 13 ต.ทุ่งใหญ่	2	0	2	83	283	100	28,300		-	-	-	-	-	-	-	-	-	-	28,300	-	-	28,300	0.02
3789	ส.ป.ก.4-01		6087	หมู่ 13 ต.ทุ่งใหญ่	2	0	3	32	332	100	33,200		-	-	-	-	-	-	-	-	-	-	33,200	-	-	33,200	0.02
3790	ส.ป.ก.4-01		6088	หมู่ 13 ต.ทุ่งใหญ่	1	0	3	10	310	100	31,000		-	-	-	-	-	-	-	-	-	-	31,000	-	-	31,000	0.01
3791	ส.ป.ก.4-01		6089	หมู่ 13 ต.ทุ่งใหญ่	2	1	1	9	509	100	50,900		-	-	-	-	-	-	-	-	-	-	50,900	-	-	50,900	0.02
3792	ส.ป.ก.4-01		6090	หมู่ 13 ต.ทุ่งใหญ่	1	0	2	2	202	50	10,100		-	-	-	-	-	-	-	-	-	-	10,100	-	-	10,100	0.01

หมายเหตุ : ลักษณะการใช้ประโยชน์ ๑. ประกอบเกษตรกรรม

๒. อยู่อาศัย

๓. อื่นๆ

๔. ทิ้งไว้ว่างเปล่าหรือไม่ได้ทำประโยชน์ตามควรแก่สภาพ

๕. ใช้ประโยชน์หลายประเภท

ราคาประเมินทุนทรัพย์ของที่ดินและสิ่งปลูกสร้าง

องค์การบริหารส่วนตำบลทุ่งใหญ่ อำเภอ โพธิ์ประทับช้าง จังหวัด พิจิตร

ที่	ประเภทที่ดิน	หน้าสำรวจ	เลขที่	สถานที่ตั้ง(หมู่ที่/ชุมชน/ตำบล)	ลักษณะการใช้ประโยชน์	ราคาประเมินทุนทรัพย์ของที่ดิน					คำนวณราคาประเมินทุนทรัพย์ของสิ่งปลูกสร้าง										รวมราคาประเมินของที่ดินและสิ่งปลูกสร้าง (บาท)	ราคาประเมินของที่ดินและสิ่งปลูกสร้างตามสัดส่วนการใช้ประโยชน์ (บาท)	หักมูลค่าฐานภาษีที่ได้รับยกเว้น (บาท)	คงเหลือราคาประเมินทุนทรัพย์ที่ต้องเสียภาษี (บาท)	อัตรากาษี (ร้อยละ)		
						จำนวนเนื้อที่ดิน			จำนวนเป็นตารางวา	ราคาประเมินต่อตารางวา (บาท)	รวมราคาประเมินที่ดิน (บาท)	ที่	ประเภทสิ่งปลูกสร้าง	ลักษณะสิ่งปลูกสร้าง	ลักษณะการใช้ประโยชน์	ขนาดพื้นที่สิ่งปลูกสร้าง (ตารางเมตร)	คิดเป็นสัดส่วนตามการใช้ประโยชน์ (ร้อยละ)	ราคาประเมินต่อตารางเมตร (บาท)	รวมราคาสิ่งปลูกสร้าง (บาท)	ค่าเสื่อม						ราคาประเมินหลังหักค่าเสื่อม (บาท)	
						ไร่	งาน	ตร.ว.												อายุโรงเรือน (ปี)							คิดเป็นค่าเสื่อม (บาท)
3793	ส.ป.ก.4-01		6091	หมู่ 13 ต.ทุ่งใหญ่	2	0	2	73	273	100	27,300		-	-	-	-	-	-	-	-	27,300	-	-	27,300	0.02		
3794	ส.ป.ก.4-01		6092	หมู่ 13 ต.ทุ่งใหญ่	2	0	2	79	279	100	27,900		-	-	-	-	-	-	-	-	27,900	-	-	27,900	0.02		
3795	ส.ป.ก.4-01		6093	หมู่ 13 ต.ทุ่งใหญ่	1	0	2	69	269	100	26,900		-	-	-	-	-	-	-	-	26,900	-	-	26,900	0.01		
3796	ส.ป.ก.4-01		6094	หมู่ 13 ต.ทุ่งใหญ่	2	1	0	29	429	100	42,900		-	-	-	-	-	-	-	-	42,900	-	-	42,900	0.02		
3797	ส.ป.ก.4-01		6099	หมู่ 13 ต.ทุ่งใหญ่	1	0	2	27	227	100	22,700		-	-	-	-	-	-	-	-	22,700	-	-	22,700	0.01		
3798	ส.ป.ก.4-01		6100	หมู่ 13 ต.ทุ่งใหญ่	2	0	2	79	279	100	27,900	806	100-บ้านพักอาศัย 1ชั้น	ไม้	2	81	100	6,450	522,450	43	485,879	36,572	64,472	-	36,572	27,900	0.02
3799	ส.ป.ก.4-01		6101	หมู่ 19 ต.ทุ่งใหญ่	1	0	2	5	205	100	20,500		-	-	-	-	-	-	-	-	20,500	-	-	20,500	0.01		
3800	ส.ป.ก.4-01		6102	หมู่ 19 ต.ทุ่งใหญ่	2	1	0	38	438	100	43,800		-	-	-	-	-	-	-	-	43,800	-	-	-	0.02		
3801	ส.ป.ก.4-01		6103	หมู่ 19 ต.ทุ่งใหญ่	2	0	2	92	292	100	29,200		-	-	-	-	-	-	-	-	29,200	-	-	-	0.02		

หมายเหตุ : ลักษณะการใช้ประโยชน์ ๑. ประกอบเกษตรกรรม

๒. อยู่อาศัย

๓. อื่นๆ

๔. ทิ้งไว้ว่างเปล่าหรือไม่ได้ทำประโยชน์ตามควรแก่สภาพ

๕. ใช้ประโยชน์หลายประเภท

ราคาประเมินทุนทรัพย์ของที่ดินและสิ่งปลูกสร้าง

องค์การบริหารส่วนตำบลทุ่งใหญ่ อำเภอ โพธิ์ประทับช้าง จังหวัด พิจิตร

ที่	ประเภทที่ดิน	หน้าสำรวจ	เลขที่	สถานที่ตั้ง(หมู่ที่/ชุมชน/ตำบล)	ลักษณะการใช้ประโยชน์	ราคาประเมินทุนทรัพย์ของที่ดิน					คำนวณราคาประเมินทุนทรัพย์ของสิ่งปลูกสร้าง										รวมราคาประเมินของที่ดินและสิ่งปลูกสร้าง (บาท)	ราคาประเมินของที่ดินและสิ่งปลูกสร้างตามสัดส่วนการใช้ประโยชน์ (บาท)	หักมูลค่าฐานภาษีที่ได้รับยกเว้น (บาท)	คงเหลือราคาประเมินทุนทรัพย์ที่ต้องเสียภาษี (บาท)	อัตราภาษี (ร้อยละ)		
						จำนวนเนื้อที่ดิน			จำนวนเป็นตารางวา	ราคาประเมินต่อตารางวา (บาท)	รวมราคาประเมินที่ดิน (บาท)	ที่	ประเภทสิ่งปลูกสร้าง	ลักษณะสิ่งปลูกสร้าง	ลักษณะการใช้ประโยชน์	ขนาดพื้นที่สิ่งปลูกสร้าง (ตารางเมตร)	คิดเป็นสัดส่วนตามการใช้ประโยชน์ (ร้อยละ)	ราคาประเมินต่อตารางเมตร (บาท)	รวมราคาสิ่งปลูกสร้าง (บาท)	ค่าเสื่อม						ราคาประเมินหลังหักค่าเสื่อม (บาท)	
						ไร่	งาน	ตร.ว.												อายุโรงเรือน (ปี)							คิดเป็นค่าเสื่อม (บาท)
3802	ส.ป.ก.4-01		6104	หมู่ 19 ต.ทุ่งใหญ่	2	0	2	58	258	100	25,800		-	-	-	-	-	-	-	-	-	-	25,800	-	-	-	0.02
3803	ส.ป.ก.4-01		6105	หมู่ 19 ต.ทุ่งใหญ่	2	0	2	34	234	100	23,400		-	-	-	-	-	-	-	-	-	-	23,400	-	-	-	0.02
3804	ส.ป.ก.4-01		6106	หมู่ 19 ต.ทุ่งใหญ่	2	0	2	42	242	100	24,200		-	-	-	-	-	-	-	-	-	-	24,200	-	-	-	0.02
3805	ส.ป.ก.4-01		6110	หมู่ 19 ต.ทุ่งใหญ่	1	0	3	6	306	150	45,900		-	-	-	-	-	-	-	-	-	-	45,900	-	-	45,900	0.01
3806	ส.ป.ก.4-01		6111	หมู่ 19 ต.ทุ่งใหญ่	2	0	3	77	377	100	37,700	807	100-บ้านพักอาศัย 1ชั้น	ตึก	2	180	100	6,450	1,161,000	5	58,050	1,102,950	1,140,650	-	1,102,950	37,700	0.02
3807	ส.ป.ก.4-01		6112	หมู่ 19 ต.ทุ่งใหญ่	2	0	2	80	280	100	28,000	808	100-บ้านพักอาศัย 1ชั้น	ตึก	2	96	100	6,450	619,200	9	55,728	563,472	591,472	-	563,472	28,000	0.02
3808	ส.ป.ก.4-01		6113	หมู่ 19 ต.ทุ่งใหญ่	2	1	0	71	471	130	61,230	809	400-ประเภทตึกแถว 1ชั้น	ตึก	2	160	100	6,850	1,096,000	7	76,720	1,019,280	1,080,510	-	-	1,080,510	0.02
					3	0	1	0	100	130	13,000	810	400-ประเภทตึกแถว 1ชั้น	ตึก	3	60	100	6,850	411,000	8	32,880	378,120	391,120	-	-	391,120	0.3
3809	ส.ป.ก.4-01		6115	หมู่ 19 ต.ทุ่งใหญ่	2	0	2	27	227	150	34,050	811	100-บ้านพักอาศัย 2ชั้น	ครึ่งตึก/ครึ่งไม้	2	216	100	6,450	1,393,200	43	1,184,220	208,980	243,030	-	208,980	34,050	0.02

หมายเหตุ : ลักษณะการใช้ประโยชน์ ๑. ประกอบเกษตรกรรม

๒. อยู่อาศัย

๓. อื่นๆ

๔. ทิ้งไว้ว่างเปล่าหรือไม่ได้ทำประโยชน์ตามควรแก่สภาพ

๕. ใช้ประโยชน์หลายประเภท

ราคาประเมินทุนทรัพย์ของที่ดินและสิ่งปลูกสร้าง

องค์การบริหารส่วนตำบลทุ่งใหญ่ อำเภอ โพธิ์ประทับช้าง จังหวัด พิจิตร

ที่	ประเภทที่ดิน	หน้าสำรวจ	เลขที่	สถานที่ตั้ง(หมู่ที่/ชุมชน/ตำบล)	ลักษณะการใช้ประโยชน์	ราคาประเมินทุนทรัพย์ของที่ดิน					คำนวณราคาประเมินทุนทรัพย์ของสิ่งปลูกสร้าง										รวมราคาประเมินของที่ดินและสิ่งปลูกสร้าง (บาท)	ราคาประเมินของที่ดินและสิ่งปลูกสร้างตามสัดส่วนการใช้ประโยชน์ (บาท)	หักมูลค่าฐานภาษีที่ได้รับยกเว้น (บาท)	คงเหลือราคาประเมินทุนทรัพย์ที่ต้องเสียภาษี (บาท)	อัตรากาษี (ร้อยละ)		
						จำนวนเนื้อที่ดิน			จำนวนเป็นตารางวา	ราคาประเมินต่อตารางวา (บาท)	รวมราคาประเมินที่ดิน (บาท)	ที่	ประเภทสิ่งปลูกสร้าง	ลักษณะสิ่งปลูกสร้าง	ลักษณะการใช้ประโยชน์	ขนาดพื้นที่สิ่งปลูกสร้าง (ตารางเมตร)	คิดเป็นสัดส่วนตามการใช้ประโยชน์ (ร้อยละ)	ราคาประเมินต่อตารางเมตร (บาท)	รวมราคาสิ่งปลูกสร้าง (บาท)	ค่าเสื่อม						ราคาประเมินหลังหักค่าเสื่อม (บาท)	
						ไร่	งาน	ตร.ว.												อายุโรงเรือน (ปี)							คิดเป็นค่าเสื่อม (บาท)
3810	ส.ป.ก.4-01		6116	หมู่ 19 ต.ทุ่งใหญ่	1	0	2	15	215	100	21,500		-	-	-	-	-	-	-	-	-	-	21,500	-	-	21,500	0.01
3811	ส.ป.ก.4-01		6117	หมู่ 19 ต.ทุ่งใหญ่	1	0	3	26	326	100	32,600		-	-	-	-	-	-	-	-	-	-	32,600	-	-	32,600	0.01
3812	ส.ป.ก.4-01		6118	หมู่ 19 ต.ทุ่งใหญ่	2	0	3	3	303	100	30,300	812	100-บ้านพักอาศัย 1ชั้น	ไม้	2	216	100	6,450	1,393,200	33	1,295,676	97,524	127,824	-	97,524	30,300	0.02
3813	ส.ป.ก.4-01		6119	หมู่ 19 ต.ทุ่งใหญ่	2	0	3	75	375	50	18,750		-	-	-	-	-	-	-	-	-	-	18,750	-	-	-	0.02
3814	ส.ป.ก.4-01		6201	หมู่ 1 ต.ทุ่งใหญ่	2	0	3	8	308	50	15,400	813	100-บ้านพักอาศัย 2ชั้น	ครึ่งตึก/ครึ่งไม้	2	288	100	6,450	1,857,600	15	928,800	928,800	944,200	-	928,800	15,400	0.02
3815	ส.ป.ก.4-01		6202	หมู่ 2 ต.ทุ่งใหญ่	2	0	2	64	264	100	26,400		-	-	-	-	-	-	-	-	-	-	26,400	-	-	26,400	0.02
3816	ส.ป.ก.4-01		6203	หมู่ 2 ต.ทุ่งใหญ่	2	0	2	4	204	100	20,400		-	-	-	-	-	-	-	-	-	-	20,400	-	-	20,400	0.02
3817	ส.ป.ก.4-01	-	6203	หมู่ 2 ต.ทุ่งใหญ่	2	0	2	5	205	100	20,500		-	-	-	-	-	-	-	-	-	-	20,500	-	-	20,500	0.02
3818	ส.ป.ก.4-01	-	6204	หมู่ 2 ต.ทุ่งใหญ่	2	0	2	6	206	100	20,600		-	-	-	-	-	-	-	-	-	-	20,600	-	-	20,600	0.02

หมายเหตุ : ลักษณะการใช้ประโยชน์ ๑. ประกอบเกษตรกรรม

๒. อยู่อาศัย

๓. อื่นๆ

๔. ทิ้งไว้ว่างเปล่าหรือไม่ได้ทำประโยชน์ตามควรแก่สภาพ

๕. ใช้ประโยชน์หลายประเภท

ราคาประเมินทุนทรัพย์ของที่ดินและสิ่งปลูกสร้าง

องค์การบริหารส่วนตำบลทุ่งใหญ่ อำเภอ โพธิ์ประทับช้าง จังหวัด พิจิตร

ที่	ประเภทที่ดิน	หน้าสำรวจ	เลขที่	สถานที่ตั้ง(หมู่ที่/ชุมชน/ตำบล)	ลักษณะการใช้ประโยชน์	ราคาประเมินทุนทรัพย์ของที่ดิน					คำนวณราคาประเมินทุนทรัพย์ของสิ่งปลูกสร้าง										รวมราคาประเมินของที่ดินและสิ่งปลูกสร้าง (บาท)	ราคาประเมินของที่ดินและสิ่งปลูกสร้างตามสัดส่วนการใช้ประโยชน์ (บาท)	หักมูลค่าฐานภาษีที่ได้รับยกเว้น (บาท)	คงเหลือราคาประเมินทุนทรัพย์ที่ต้องเสียภาษี (บาท)	อัตรากาษี (ร้อยละ)			
						จำนวนเนื้อที่ดิน			จำนวนเป็นตารางวา	ราคาประเมินต่อตารางวา (บาท)	รวมราคาประเมินที่ดิน (บาท)	ที่	ประเภทสิ่งปลูกสร้าง	ลักษณะสิ่งปลูกสร้าง	ลักษณะการใช้ประโยชน์	ขนาดพื้นที่สิ่งปลูกสร้าง (ตารางเมตร)	คิดเป็นสัดส่วนตามการใช้ประโยชน์ (ร้อยละ)	ราคาประเมินต่อตารางเมตร (บาท)	รวมราคาสิ่งปลูกสร้าง (บาท)	ค่าเสื่อม						ราคาประเมินหลังหักค่าเสื่อม (บาท)		
						ไร่	งาน	ตร.ว.												อายุโรงเรือน (ปี)							คิดเป็นค่าเสื่อม (บาท)	
3819	ส.ป.ก.4-01		6204	หมู่ 2 ต.ทุ่งใหญ่	2	0	1	42	142	50	7,100		-	-	-	-	-	-	-	-	-	-	-	7,100	-	-	7,100	0.02
3820	ส.ป.ก.4-01		6205	หมู่ 2 ต.ทุ่งใหญ่	3	1	0	21	421	130	54,730		-	-	-	-	-	-	-	-	-	-	-	54,730	-	-	54,730	0.3
3821	ส.ป.ก.4-01		6206	หมู่ 2 ต.ทุ่งใหญ่	2	0	3	31	331	150	49,650		-	-	-	-	-	-	-	-	-	-	-	49,650	-	-	49,650	0.02
3822	ส.ป.ก.4-01		6207	หมู่ 2 ต.ทุ่งใหญ่	2	0	2	24	224	100	22,400		-	-	-	-	-	-	-	-	-	-	-	22,400	-	-	22,400	0.02
3823	ส.ป.ก.4-01		6208	หมู่ 2 ต.ทุ่งใหญ่	5	0	1	34	134	100	13,400	814	100-บ้านพักอาศัย 1ชั้น	ครึ่งตึก/ครึ่งไม้	-	232	100	6,450	1,496,400	23	1,271,940	224,460	237,860	-	-	-	-	-
													ชั้นที่	-	2	-	62.07	-	-	-	-	-	-	-	147,640	8,317	139,322	0.02
													ชั้นที่	-	3	-	37.93	-	-	-	-	-	-	-	90,220	-	90,220	0.3
3824	ส.ป.ก.4-01		6209	หมู่ 2 ต.ทุ่งใหญ่	2	0	1	6	106	100	10,600		-	-	-	-	-	-	-	-	-	-	-	10,600	-	-	10,600	0.02
3825	ส.ป.ก.4-01		6210	หมู่ 2 ต.ทุ่งใหญ่	2	0	1	64	164	100	16,400		-	-	-	-	-	-	-	-	-	-	-	16,400	-	-	-	0.02

หมายเหตุ : ลักษณะการใช้ประโยชน์ ๑. ประกอบเกษตรกรรม

๒. อยู่อาศัย

๓. อื่นๆ

๔. ทิ้งไว้ว่างเปล่าหรือไม่ได้ทำประโยชน์ตามควรแก่สภาพ

๕. ใช้ประโยชน์หลายประเภท

ราคาประเมินทุนทรัพย์ของที่ดินและสิ่งปลูกสร้าง

องค์การบริหารส่วนตำบลทุ่งใหญ่ อำเภอ โพธิ์ประทับช้าง จังหวัด พิจิตร

ที่	ประเภทที่ดิน	หน้าสำรวจ	เลขที่	สถานที่ตั้ง(หมู่ที่/ชุมชน/ตำบล)	ลักษณะการใช้ประโยชน์	ราคาประเมินทุนทรัพย์ของที่ดิน					คำนวณราคาประเมินทุนทรัพย์ของสิ่งปลูกสร้าง										รวมราคาประเมินของที่ดินและสิ่งปลูกสร้าง (บาท)	ราคาประเมินของที่ดินและสิ่งปลูกสร้างตามสัดส่วนการใช้ประโยชน์ (บาท)	หักมูลค่าฐานภาษีที่ได้รับยกเว้น (บาท)	คงเหลือราคาประเมินทุนทรัพย์ที่ต้องเสียภาษี (บาท)	อัตราภาษี (ร้อยละ)		
						จำนวนเนื้อที่ดิน			จำนวนเป็นตารางวา	ราคาประเมินต่อตารางวา (บาท)	รวมราคาประเมินที่ดิน (บาท)	ที่	ประเภทสิ่งปลูกสร้าง	ลักษณะสิ่งปลูกสร้าง	ลักษณะการใช้ประโยชน์	ขนาดพื้นที่สิ่งปลูกสร้าง (ตารางเมตร)	คิดเป็นสัดส่วนตามการใช้ประโยชน์ (ร้อยละ)	ราคาประเมินต่อตารางเมตร (บาท)	รวมราคาสิ่งปลูกสร้าง (บาท)	ค่าเสื่อม						ราคาประเมินหลังหักค่าเสื่อม (บาท)	
						ไร่	งาน	ตร.ว.												อายุโรงเรือน (ปี)							คิดเป็นค่าเสื่อม (บาท)
3826	ส.ป.ก.4-01		6211	หมู่ 2 ต.ทุ่งใหญ่	2	0	2	14	214	50	10,700		-	-	-	-	-	-	-	-	-	-	10,700	-	-	10,700	0.02
3827	ส.ป.ก.4-01		6212	หมู่ 2 ต.ทุ่งใหญ่	1	0	1	98	198	100	19,800		-	-	-	-	-	-	-	-	-	-	19,800	-	-	19,800	0.01
3828	ส.ป.ก.4-01		6213	หมู่ 2 ต.ทุ่งใหญ่	2	0	1	99	199	110	21,890		-	-	-	-	-	-	-	-	-	-	21,890	-	-	21,890	0.02
3829	ส.ป.ก.4-01		6214	หมู่ 2 ต.ทุ่งใหญ่	1	0	2	69	269	65	17,485		-	-	-	-	-	-	-	-	-	-	17,485	-	-	17,485	0.01
3830	ส.ป.ก.4-01		6215	หมู่ 2 ต.ทุ่งใหญ่	2	0	1	63	163	100	16,300	815	100-บ้านพักอาศัย 1ชั้น	ตึก	2	108	100	6,450	696,600	10	69,660	626,940	643,240	-	626,940	16,300	0.02
3831	ส.ป.ก.4-01		6216	หมู่ 2 ต.ทุ่งใหญ่	1	0	1	97	197	100	19,700		-	-	-	-	-	-	-	-	-	-	19,700	-	-	19,700	0.01
3832	ส.ป.ก.4-01		6217	หมู่ 2 ต.ทุ่งใหญ่	2	1	0	28	428	130	55,640	816	100-บ้านพักอาศัย 2ชั้น	ครึ่งตึก/ครึ่งไม้	2	288	100	6,450	1,857,600	38	1,578,960	278,640	334,280	-	278,640	55,640	0.02
3833	ส.ป.ก.4-01		6218	หมู่ 2 ต.ทุ่งใหญ่	2	0	3	35	335	90	30,150	817	100-บ้านพักอาศัย 2ชั้น	ครึ่งตึก/ครึ่งไม้	2	192	100	6,450	1,238,400	23	1,052,640	185,760	215,910	-	185,760	30,150	0.02
3834	ส.ป.ก.4-01		6219	หมู่ 1 ต.ทุ่งใหญ่	1	0	0	97	97	100	9,700		-	-	-	-	-	-	-	-	-	-	9,700	-	-	9,700	0.01

หมายเหตุ : ลักษณะการใช้ประโยชน์ ๑. ประกอบเกษตรกรรม

๒. อยู่อาศัย

๓. อื่นๆ

๔. ทิ้งไว้ว่างเปล่าหรือไม่ได้ทำประโยชน์ตามควรแก่สภาพ

๕. ใช้ประโยชน์หลายประเภท

ราคาประเมินทุนทรัพย์ของที่ดินและสิ่งปลูกสร้าง

องค์การบริหารส่วนตำบลทุ่งใหญ่ อำเภอ โพธิ์ประทับช้าง จังหวัด พิจิตร

ที่	ประเภทที่ดิน	หน้าสำรวจ	เลขที่	สถานที่ตั้ง(หมู่ที่/ชุมชน/ตำบล)	ลักษณะการใช้ประโยชน์	ราคาประเมินทุนทรัพย์ของที่ดิน					คำนวณราคาประเมินทุนทรัพย์ของสิ่งปลูกสร้าง										รวมราคาประเมินของที่ดินและสิ่งปลูกสร้าง (บาท)	ราคาประเมินของที่ดินและสิ่งปลูกสร้างตามสัดส่วนการใช้ประโยชน์ (บาท)	หักมูลค่าฐานภาษีที่ได้รับยกเว้น (บาท)	คงเหลือราคาประเมินทุนทรัพย์ที่ต้องเสียภาษี (บาท)	อัตราภาษี (ร้อยละ)			
						จำนวนเนื้อที่ดิน			จำนวนเป็นตารางวา	ราคาประเมินต่อตารางวา (บาท)	รวมราคาประเมินที่ดิน (บาท)	ที่	ประเภทสิ่งปลูกสร้าง	ลักษณะสิ่งปลูกสร้าง	ลักษณะการใช้ประโยชน์	ขนาดพื้นที่สิ่งปลูกสร้าง (ตารางเมตร)	คิดเป็นสัดส่วนตามการใช้ประโยชน์ (ร้อยละ)	ราคาประเมินต่อตารางเมตร (บาท)	รวมราคาสิ่งปลูกสร้าง (บาท)	ค่าเสื่อม						ราคาประเมินหลังหักค่าเสื่อม (บาท)		
						ไร่	งาน	ตร.ว.												อายุโรงเรือน (ปี)							คิดเป็นค่าเสื่อม (บาท)	
3835	ส.ป.ก.4-01		6220	หมู่ 13 ต.ทุ่งใหญ่	1	0	3	54	354	50	17,700		-	-	-	-	-	-	-	-	-	-	-	17,700	-	-	17,700	0.01
3836	ส.ป.ก.4-01		6221	หมู่ 13 ต.ทุ่งใหญ่	1	0	3	53	353	100	35,300		-	-	-	-	-	-	-	-	-	-	-	35,300	-	-	35,300	0.01
3837	ส.ป.ก.4-01		6222	หมู่ 13 ต.ทุ่งใหญ่	1	1	3	65	765	50	38,250		-	-	-	-	-	-	-	-	-	-	-	38,250	-	-	38,250	0.01
3838	ส.ป.ก.4-01		6229	หมู่ 13 ต.ทุ่งใหญ่	1	10	2	0	4200	65	273,000		-	-	-	-	-	-	-	-	-	-	-	273,000	-	-	273,000	0.01
3839	ส.ป.ก.4-01		6233	หมู่ 9 ต.ทุ่งใหญ่	1	6	0	0	2400	65	156,000		-	-	-	-	-	-	-	-	-	-	-	156,000	-	-	156,000	0.01
3840	ส.ป.ก.4-01		6234	หมู่ 9 ต.ทุ่งใหญ่	1	6	0	0	2400	65	156,000		-	-	-	-	-	-	-	-	-	-	-	156,000	-	-	156,000	0.01
3841	ส.ป.ก.4-01	-	6249	หมู่ 14 ต.ทุ่งใหญ่	1	9	0	2	3602	65	234,130		-	-	-	-	-	-	-	-	-	-	-	234,130	-	-	234,130	0.01
3842	ส.ป.ก.4-01		6254	หมู่ 2 ต.ทุ่งใหญ่	1	9	2	44	3844	65	249,860		-	-	-	-	-	-	-	-	-	-	-	249,860	-	-	249,860	0.01
3843	ส.ป.ก.4-01		6257	หมู่ 7 ต.ทุ่งใหญ่	1	9	0	0	3600	50	180,000		-	-	-	-	-	-	-	-	-	-	-	180,000	-	-	180,000	0.01

หมายเหตุ : ลักษณะการใช้ประโยชน์ ๑. ประกอบเกษตรกรรม

๒. อยู่อาศัย

๓. อื่นๆ

๔. ที่ว่างเปล่าหรือไม่ได้ทำประโยชน์ตามควรแก่สภาพ

๕. ใช้ประโยชน์หลายประเภท

ราคาประเมินทุนทรัพย์ของที่ดินและสิ่งปลูกสร้าง

องค์การบริหารส่วนตำบลทุ่งใหญ่ อำเภอ โพธิ์ประทับช้าง จังหวัด พิจิตร

ที่	ประเภทที่ดิน	หน้าสำรวจ	เลขที่	สถานที่ตั้ง(หมู่ที่/ชุมชน/ตำบล)	ลักษณะการใช้ประโยชน์	ราคาประเมินทุนทรัพย์ของที่ดิน					คำนวณราคาประเมินทุนทรัพย์ของสิ่งปลูกสร้าง										รวมราคาประเมินของที่ดินและสิ่งปลูกสร้าง (บาท)	ราคาประเมินของที่ดินและสิ่งปลูกสร้างตามสัดส่วนการใช้ประโยชน์ (บาท)	หักมูลค่าฐานภาษีที่ได้รับยกเว้น (บาท)	คงเหลือราคาประเมินทุนทรัพย์ที่ต้องเสียภาษี (บาท)	อัตราภาษี (ร้อยละ)				
						จำนวนเนื้อที่ดิน			จำนวนเป็นตารางวา	ราคาประเมินต่อตารางวา (บาท)	รวมราคาประเมินที่ดิน (บาท)	ที่	ประเภทสิ่งปลูกสร้าง	ลักษณะสิ่งปลูกสร้าง	ลักษณะการใช้ประโยชน์	ขนาดพื้นที่สิ่งปลูกสร้าง (ตารางเมตร)	คิดเป็นสัดส่วนตามการใช้ประโยชน์ (ร้อยละ)	ราคาประเมินต่อตารางเมตร (บาท)	รวมราคาสิ่งปลูกสร้าง (บาท)	ค่าเสื่อม						ราคาประเมินหลังหักค่าเสื่อม (บาท)			
						ไร่	งาน	ตร.ว.												อายุโรงเรือน (ปี)							คิดเป็นค่าเสื่อม (บาท)		
3844	ส.ป.ก.4-01		6266	หมู่ 11 ต.ทุ่งใหญ่	1	5	0	31	2031	65	132,015		-	-	-	-	-	-	-	-	-	-	-	132,015	-	-	132,015	0.01	
3845	ส.ป.ก.4-01		6267	หมู่ 11 ต.ทุ่งใหญ่	1	10	0	28	4028	65	261,820		-	-	-	-	-	-	-	-	-	-	-	-	261,820	-	-	261,820	0.01
3846	ส.ป.ก.4-01	-	6268	หมู่ 7 ต.ทุ่งใหญ่	1	5	0	3	2003	65	130,195		-	-	-	-	-	-	-	-	-	-	-	-	130,195	-	-	130,195	0.01
3847	ส.ป.ก.4-01		6429	หมู่ 2 ต.ทุ่งใหญ่	2	0	0	66	66	50	3,300		-	-	-	-	-	-	-	-	-	-	-	-	3,300	-	-	3,300	0.02
3848	ส.ป.ก.4-01		6432	หมู่ 2 ต.ทุ่งใหญ่	2	0	0	70	70	50	3,500		-	-	-	-	-	-	-	-	-	-	-	-	3,500	-	-	3,500	0.02
3849	ส.ป.ก.4-01		6433	หมู่ 2 ต.ทุ่งใหญ่	2	0	0	72	72	50	3,600		-	-	-	-	-	-	-	-	-	-	-	-	3,600	-	-	3,600	0.02
3850	ส.ป.ก.4-01		6548	หมู่ 5 ต.ทุ่งใหญ่	1	0	3	56	356	150	53,400		-	-	-	-	-	-	-	-	-	-	-	-	53,400	-	-	53,400	0.01
3851	ส.ป.ก.4-01	-	6571	หมู่ 18 ต.ทุ่งใหญ่	1	0	3	62	362	100	36,200		-	-	-	-	-	-	-	-	-	-	-	-	36,200	-	-	36,200	0.01
3852	ส.ป.ก.4-01		6611	หมู่ 12 ต.ทุ่งใหญ่	1	9	3	50	3950	65	256,750		-	-	-	-	-	-	-	-	-	-	-	-	256,750	-	-	256,750	0.01

หมายเหตุ : ลักษณะการใช้ประโยชน์ ๑. ประกอบเกษตรกรรม

๒. อยู่อาศัย

๓. อื่นๆ

๔. ทิ้งไว้ว่างเปล่าหรือไม่ได้ทำประโยชน์ตามควรแก่สภาพ

๕. ใช้ประโยชน์หลายประเภท

ราคาประเมินทุนทรัพย์ของที่ดินและสิ่งปลูกสร้าง

องค์การบริหารส่วนตำบลทุ่งใหญ่ อำเภอ โพธิ์ประทับช้าง จังหวัด พิจิตร

ที่	ประเภทที่ดิน	หน้าสำรวจ	เลขที่	สถานที่ตั้ง(หมู่ที่/ชุมชน/ตำบล)	ลักษณะการใช้ประโยชน์	ราคาประเมินทุนทรัพย์ของที่ดิน						คำนวณราคาประเมินทุนทรัพย์ของสิ่งปลูกสร้าง										รวมราคาประเมินของที่ดินและสิ่งปลูกสร้าง (บาท)	ราคาประเมินของที่ดินและสิ่งปลูกสร้างตามสัดส่วนการใช้ประโยชน์ (บาท)	หักมูลค่าฐานภาษีที่ได้รับยกเว้น (บาท)	คงเหลือราคาประเมินทุนทรัพย์ที่ต้องเสียภาษี (บาท)	อัตราภาษี (ร้อยละ)	
						จำนวนเนื้อที่ดิน			จำนวนเป็นตารางวา	ราคาประเมินต่อตารางวา (บาท)	รวมราคาประเมินที่ดิน (บาท)	ที่	ประเภทสิ่งปลูกสร้าง	ลักษณะสิ่งปลูกสร้าง	ลักษณะการใช้ประโยชน์	ขนาดพื้นที่สิ่งปลูกสร้าง (ตารางเมตร)	คิดเป็นสัดส่วนตามการใช้ประโยชน์ (ร้อยละ)	ราคาประเมินต่อตารางเมตร (บาท)	รวมราคาสิ่งปลูกสร้าง (บาท)	ค่าเสื่อม							ราคาประเมินหลังหักค่าเสื่อม (บาท)
						ไร่	งาน	ตร.ว.												อายุโรงเรือน (ปี)	คิดเป็นค่าเสื่อม (บาท)						
3853	ส.ป.ก.4-01	-	6967	หมู่ 5 ต.ทุ่งใหญ่	1	24	3	74	9974	70	698,180	-	-	-	-	-	-	-	-	-	698,180	-	-	698,180	0.01		
3854	ส.ป.ก.4-01	-	6968	หมู่ 5 ต.ทุ่งใหญ่	1	7	2	21	3021	70	211,470	-	-	-	-	-	-	-	-	-	211,470	-	-	211,470	0.01		
3855	ส.ป.ก.4-01	-	6969	หมู่ 5 ต.ทุ่งใหญ่	1	8	2	6	3406	130	442,780	-	-	-	-	-	-	-	-	-	442,780	-	-	442,780	0.01		
					2	0	1	0	100	130	13,000	-	-	-	-	-	-	-	-	-	13,000	-	13,000	-	-		
3856	ส.ป.ก.4-01	-	6970	หมู่ 5 ต.ทุ่งใหญ่	1	2	0	89	889	110	97,790	-	-	-	-	-	-	-	-	-	97,790	-	-	97,790	0.01		
3857	ส.ป.ก.4-01	-	6972	หมู่ 5 ต.ทุ่งใหญ่	1	1	0	79	479	150	71,850	-	-	-	-	-	-	-	-	-	71,850	-	-	71,850	0.01		
3858	ส.ป.ก.4-01	-	6973	หมู่ 5 ต.ทุ่งใหญ่	2	1	2	70	670	80	53,600	818	100-บ้านพักอาศัย 1ชั้น	ไม้	2	72	100	6,450	464,400	12	232,200	232,200	285,800	-	-	285,800	0.02
3859	ส.ป.ก.4-01	-	6974	หมู่ 5 ต.ทุ่งใหญ่	1	3	2	92	1492	80	119,360	-	-	-	-	-	-	-	-	-	119,360	-	-	119,360	0.01		
					2	0	3	50	350	80	28,000	-	-	-	-	-	-	-	-	-	28,000	-	28,000	-	-		

หมายเหตุ : ลักษณะการใช้ประโยชน์ ๑. ประกอบเกษตรกรรม

๒. อยู่อาศัย

๓. อื่นๆ

๔. ทิ้งไว้ว่างเปล่าหรือไม่ได้ทำประโยชน์ตามควรแก่สภาพ

๕. ใช้ประโยชน์หลายประเภท

ราคาประเมินทุนทรัพย์ของที่ดินและสิ่งปลูกสร้าง

องค์การบริหารส่วนตำบลทุ่งใหญ่ อำเภอ โพธิ์ประทับช้าง จังหวัด พิจิตร

ที่	ประเภทที่ดิน	หน้าสำรวจ	เลขที่	สถานที่ตั้ง(หมู่ที่/ชุมชน/ตำบล)	ลักษณะการใช้ประโยชน์	ราคาประเมินทุนทรัพย์ของที่ดิน						คำนวณราคาประเมินทุนทรัพย์ของสิ่งปลูกสร้าง										รวมราคาประเมินของที่ดินและสิ่งปลูกสร้าง (บาท)	ราคาประเมินของที่ดินและสิ่งปลูกสร้างตามสัดส่วนการใช้ประโยชน์ (บาท)	หักมูลค่าฐานภาษีที่ได้รับยกเว้น (บาท)	คงเหลือราคาประเมินทุนทรัพย์ที่ต้องเสียภาษี (บาท)	อัตราภาษี (ร้อยละ)		
						จำนวนเนื้อที่ดิน			จำนวนเป็นตารางวา	ราคาประเมินต่อตารางวา (บาท)	รวมราคาประเมินที่ดิน (บาท)	ที่	ประเภทสิ่งปลูกสร้าง	ลักษณะสิ่งปลูกสร้าง	ลักษณะการใช้ประโยชน์	ขนาดพื้นที่สิ่งปลูกสร้าง (ตารางเมตร)	คิดเป็นสัดส่วนตามการใช้ประโยชน์ (ร้อยละ)	ราคาประเมินต่อตารางเมตร (บาท)	รวมราคาสิ่งปลูกสร้าง (บาท)	ค่าเสื่อม							ราคาประเมินหลังหักค่าเสื่อม (บาท)	
						ไร่	งาน	ตร.ว.												อายุโรงเรือน (ปี)	คิดเป็นค่าเสื่อม (บาท)							
3860	ส.ป.ก.4-01	-	6975	หมู่ 5 ต.ทุ่งใหญ่	1	3	1	67	1367	80	109,360	-	-	-	-	-	-	-	-	-	-	-	-	109,360	-	-	109,360	0.01
					2	0	2	42	242	80	19,360	-	-	-	-	-	-	-	-	-	-	-	-	19,360	-	-	-	0.02
3861	ส.ป.ก.4-01	-	6976	หมู่ 5 ต.ทุ่งใหญ่	1	3	3	67	1567	95	148,865	-	-	-	-	-	-	-	-	-	-	-	-	148,865	-	-	148,865	0.01
					2	0	2	0	200	95	19,000	-	-	-	-	-	-	-	-	-	-	-	-	19,000	-	19,000	-	-
3862	ส.ป.ก.4-01	-	6979	หมู่ 5 ต.ทุ่งใหญ่	1	0	3	94	394	50	19,700	-	-	-	-	-	-	-	-	-	-	-	-	19,700	-	-	19,700	0.01
3863	ส.ป.ก.4-01		6981	หมู่ 5 ต.ทุ่งใหญ่	1	5	3	90	2390	70	167,300	-	-	-	-	-	-	-	-	-	-	-	-	167,300	-	-	167,300	0.01
3864	ส.ป.ก.4-01		6982	หมู่ 5 ต.ทุ่งใหญ่	1	5	3	94	2394	100	239,400	-	-	-	-	-	-	-	-	-	-	-	-	239,400	-	-	239,400	0.01
3865	ส.ป.ก.4-01	-	7075	หมู่ 18 ต.ทุ่งใหญ่	1	7	3	39	3139	75	235,425	-	-	-	-	-	-	-	-	-	-	-	-	235,425	-	-	235,425	0.01
3866	ส.ป.ก.4-01	-	7076	หมู่ 18 ต.ทุ่งใหญ่	1	8	3	54	3554	65	231,010	-	-	-	-	-	-	-	-	-	-	-	-	231,010	-	-	231,010	0.01

หมายเหตุ : ลักษณะการใช้ประโยชน์ ๑. ประกอบเกษตรกรรม

๒. อยู่อาศัย

๓. อื่นๆ

๔. ทิ้งไว้ว่างเปล่าหรือไม่ได้ทำประโยชน์ตามควรแก่สภาพ

๕. ใช้ประโยชน์หลายประเภท

ราคาประเมินทุนทรัพย์ของที่ดินและสิ่งปลูกสร้าง

องค์การบริหารส่วนตำบลทุ่งใหญ่ อำเภอ โพธิ์ประทับช้าง จังหวัด พิจิตร

ที่	ประเภทที่ดิน	หน้าสำรวจ	เลขที่	สถานที่ตั้ง(หมู่ที่/ชุมชน/ตำบล)	ลักษณะการใช้ประโยชน์	ราคาประเมินทุนทรัพย์ของที่ดิน					คำนวณราคาประเมินทุนทรัพย์ของสิ่งปลูกสร้าง										รวมราคาประเมินของที่ดินและสิ่งปลูกสร้าง (บาท)	ราคาประเมินของที่ดินและสิ่งปลูกสร้างตามสัดส่วนการใช้ประโยชน์ (บาท)	หักมูลค่าฐานภาษีที่ได้รับยกเว้น (บาท)	คงเหลือราคาประเมินทุนทรัพย์ที่ต้องเสียภาษี (บาท)	อัตรากาษี (ร้อยละ)			
						จำนวนเนื้อที่ดิน			จำนวนเป็นตารางวา	ราคาประเมินต่อตารางวา (บาท)	รวมราคาประเมินที่ดิน (บาท)	ที่	ประเภทสิ่งปลูกสร้าง	ลักษณะสิ่งปลูกสร้าง	ลักษณะการใช้ประโยชน์	ขนาดพื้นที่สิ่งปลูกสร้าง (ตารางเมตร)	คิดเป็นสัดส่วนตามการใช้ประโยชน์ (ร้อยละ)	ราคาประเมินต่อตารางเมตร (บาท)	รวมราคาสิ่งปลูกสร้าง (บาท)	ค่าเสื่อม						ราคาประเมินหลังหักค่าเสื่อม (บาท)		
						ไร่	งาน	ตร.ว.												อายุโรงเรือน (ปี)							คิดเป็นค่าเสื่อม (บาท)	
3867	ส.ป.ก.4-01	-	7077	หมู่ 18 ต.ทุ่งใหญ่	1	12	3	44	5144	65	334,360	-	-	-	-	-	-	-	-	-	-	-	-	334,360	-	-	334,360	0.01
3868	ส.ป.ก.4-01	-	7078	หมู่ 16 ต.ทุ่งใหญ่	1	10	0	0	4000	50	200,000	-	-	-	-	-	-	-	-	-	-	-	-	200,000	-	-	200,000	0.01
3869	ส.ป.ก.4-01		7079	หมู่ 16 ต.ทุ่งใหญ่	1	25	0	0	10000	50	500,000	-	-	-	-	-	-	-	-	-	-	-	-	500,000	-	-	500,000	0.01
3870	ส.ป.ก.4-01		7080	หมู่ 11 ต.ทุ่งใหญ่	1	4	1	22	1722	50	86,100	-	-	-	-	-	-	-	-	-	-	-	-	86,100	-	-	86,100	0.01
3871	ส.ป.ก.4-01		7081	หมู่ 11 ต.ทุ่งใหญ่	1	4	2	49	1849	90	166,410	-	-	-	-	-	-	-	-	-	-	-	-	166,410	-	-	166,410	0.01
3872	ส.ป.ก.4-01		7082	หมู่ 11 ต.ทุ่งใหญ่	1	8	0	0	3200	65	208,000	-	-	-	-	-	-	-	-	-	-	-	-	208,000	-	-	208,000	0.01
					2	0	3	37	337	65	21,905	-	-	-	-	-	-	-	-	-	-	-	-	21,905	-	-	-	0.02
3873	ส.ป.ก.4-01		7083	หมู่ 2 ต.ทุ่งใหญ่	1	8	2	26	3426	65	222,690	-	-	-	-	-	-	-	-	-	-	-	-	222,690	-	-	222,690	0.01
3874	ส.ป.ก.4-01	-	7084	หมู่ 9 ต.ทุ่งใหญ่	1	5	1	77	2177	65	141,505	-	-	-	-	-	-	-	-	-	-	-	-	141,505	-	-	141,505	0.01

หมายเหตุ : ลักษณะการใช้ประโยชน์ ๑. ประกอบเกษตรกรรม

๒. อยู่อาศัย

๓. อื่นๆ

๔. ทิ้งไว้ว่างเปล่าหรือไม่ได้ทำประโยชน์ตามควรแก่สภาพ

๕. ใช้ประโยชน์หลายประเภท

ราคาประเมินทุนทรัพย์ของที่ดินและสิ่งปลูกสร้าง

องค์การบริหารส่วนตำบลทุ่งใหญ่ อำเภอ โพธิ์ประทับช้าง จังหวัด พิจิตร

ที่	ประเภทที่ดิน	หน้าสำรวจ	เลขที่	สถานที่ตั้ง(หมู่ที่/ชุมชน/ตำบล)	ลักษณะการใช้ประโยชน์	ราคาประเมินทุนทรัพย์ของที่ดิน						คำนวณราคาประเมินทุนทรัพย์ของสิ่งปลูกสร้าง										รวมราคาประเมินของที่ดินและสิ่งปลูกสร้าง (บาท)	ราคาประเมินของที่ดินและสิ่งปลูกสร้างตามสัดส่วนการใช้ประโยชน์ (บาท)	หักมูลค่าฐานภาษีที่ได้รับยกเว้น (บาท)	คงเหลือราคาประเมินทุนทรัพย์ที่ต้องเสียภาษี (บาท)	อัตราภาษี (ร้อยละ)	
						จำนวนเนื้อที่ดิน			จำนวนเป็นตารางวา	ราคาประเมินต่อตารางวา (บาท)	รวมราคาประเมินที่ดิน (บาท)	ที่	ประเภทสิ่งปลูกสร้าง	ลักษณะสิ่งปลูกสร้าง	ลักษณะการใช้ประโยชน์	ขนาดพื้นที่สิ่งปลูกสร้าง (ตารางเมตร)	คิดเป็นสัดส่วนตามการใช้ประโยชน์ (ร้อยละ)	ราคาประเมินต่อตารางเมตร (บาท)	รวมราคาสิ่งปลูกสร้าง (บาท)	ค่าเสื่อม							ราคาประเมินหลังหักค่าเสื่อม (บาท)
						ไร่	งาน	ตร.ว.												อายุโรงเรือน (ปี)	คิดเป็นค่าเสื่อม (บาท)						
					2	3	0	0	1200	65	78,000	819	100-บ้านพักอาศัย 1ชั้น	ไม้	2	36	100	6,450	232,200	13	127,710	104,490	182,490	-	104,490	78,000	0.02
3875	ส.ป.ก.4-01		7085	หมู่ 2 ต.ทุ่งใหญ่	1	5	2	14	2214	50	110,700		-	-	-	-	-	-	-	-	-	-	110,700	-	-	110,700	0.01
3876	ส.ป.ก.4-01		7086	หมู่ 2 ต.ทุ่งใหญ่	1	8	2	66	3466	50	173,300		-	-	-	-	-	-	-	-	-	-	173,300	-	-	173,300	0.01
3877	ส.ป.ก.4-01		7087	หมู่ 2 ต.ทุ่งใหญ่	2	1	0	17	417	50	20,850		-	-	-	-	-	-	-	-	-	-	20,850	-	-	20,850	0.02
3878	ส.ป.ก.4-01	-	7088	หมู่ 2 ต.ทุ่งใหญ่	1	3	3	33	1533	65	99,645		-	-	-	-	-	-	-	-	-	-	99,645	-	-	99,645	0.01
3879	ส.ป.ก.4-01		7089	หมู่ 2 ต.ทุ่งใหญ่	1	2	3	2	1102	100	110,200		-	-	-	-	-	-	-	-	-	-	110,200	-	-	110,200	0.01
3880	ส.ป.ก.4-01	-	7090	หมู่ 19 ต.ทุ่งใหญ่	1	7	0	64	2864	50	143,200		-	-	-	-	-	-	-	-	-	-	143,200	-	-	143,200	0.01
3881	ส.ป.ก.4-01		7114	หมู่ 15 ต.ทุ่งใหญ่	1	12	0	31	4831	65	314,015		-	-	-	-	-	-	-	-	-	-	314,015	-	-	314,015	0.01
3882	ส.ป.ก.4-01		7187	หมู่ 7 ต.ทุ่งใหญ่	1	20	0	0	8000	65	520,000		-	-	-	-	-	-	-	-	-	-	520,000	-	-	520,000	0.01

หมายเหตุ : ลักษณะการใช้ประโยชน์ ๑. ประกอบเกษตรกรรม

๒. อยู่อาศัย

๓. อื่นๆ

๔. ทิ้งไว้ว่างเปล่าหรือไม่ได้ทำประโยชน์ตามควรแก่สภาพ

๕. ใช้ประโยชน์หลายประเภท

ราคาประเมินทุนทรัพย์ของที่ดินและสิ่งปลูกสร้าง

องค์การบริหารส่วนตำบลทุ่งใหญ่ อำเภอ โพธิ์ประทับช้าง จังหวัด พิจิตร

ที่	ประเภทที่ดิน	หน้าสำรวจ	เลขที่	สถานที่ตั้ง(หมู่ที่/ชุมชน/ตำบล)	ลักษณะการใช้ประโยชน์	ราคาประเมินทุนทรัพย์ของที่ดิน						คำนวณราคาประเมินทุนทรัพย์ของสิ่งปลูกสร้าง										รวมราคาประเมินของที่ดินและสิ่งปลูกสร้าง (บาท)	ราคาประเมินของที่ดินและสิ่งปลูกสร้างตามสัดส่วนการใช้ประโยชน์ (บาท)	หักมูลค่าฐานภาษีที่ได้รับยกเว้น (บาท)	คงเหลือราคาประเมินทุนทรัพย์ที่ต้องเสียภาษี (บาท)	อัตราภาษี (ร้อยละ)		
						จำนวนเนื้อที่ดิน			จำนวนเป็นตารางวา	ราคาประเมินต่อตารางวา (บาท)	รวมราคาประเมินที่ดิน (บาท)	ที่	ประเภทสิ่งปลูกสร้าง	ลักษณะสิ่งปลูกสร้าง	ลักษณะการใช้ประโยชน์	ขนาดพื้นที่สิ่งปลูกสร้าง (ตารางเมตร)	คิดเป็นสัดส่วนตามการใช้ประโยชน์ (ร้อยละ)	ราคาประเมินต่อตารางเมตร (บาท)	รวมราคาสิ่งปลูกสร้าง (บาท)	ค่าเสื่อม							ราคาประเมินหลังหักค่าเสื่อม (บาท)	
						ไร่	งาน	ตร.ว.												อายุโรงเรือน (ปี)	คิดเป็นค่าเสื่อม (บาท)							
3883	ส.ป.ก.4-01	-	7481	หมู่ 5 ต.ทุ่งใหญ่	1	11	0	0	4400	70	308,000	-	-	-	-	-	-	-	-	-	-	-	-	308,000	-	-	308,000	0.01
					2	1	0	37	437	70	30,590	-	-	-	-	-	-	-	-	-	-	-	-	30,590	-	30,590	-	-
3884	ส.ป.ก.4-01	-	05012	หมู่ 10 ต.ทุ่งใหญ่	2	0	1	42	142	100	14,200	-	-	-	-	-	-	-	-	-	-	-	-	14,200	-	-	14,200	0.02
3885	ส.ป.ก.4-01	-	06012	หมู่ 9 ต.ทุ่งใหญ่	2	0	2	10	210	100	21,000	820	100-บ้านพักอาศัย 2ชั้น	ครึ่งตึก/ครึ่งไม้	2	108	100	6,450	696,600	35	592,110	104,490	125,490	-	104,490	21,000	0.02	
3886	ส.ป.ก.4-01		07012	หมู่ 13 ต.ทุ่งใหญ่	2	1	2	4	604	100	60,400	821	100-บ้านพักอาศัย 1ชั้น	ไม้	2	81	100	6,450	522,450	33	485,879	36,572	96,972	-	36,572	60,400	0.02	
3887	ส.ป.ก.4-01		08012	หมู่ 13 ต.ทุ่งใหญ่	2	0	0	60	60	100	6,000	822	100-บ้านพักอาศัย 1ชั้น	ตึก	2	96	100	6,450	619,200	15	123,840	495,360	501,360	-	495,360	6,000	0.02	
3888	ส.ป.ก.4-01	-	10012	หมู่ 4 ต.ทุ่งใหญ่	2	0	1	36	136	100	13,600	823	100-บ้านพักอาศัย 1ชั้น	ไม้	2	60	100	6,450	387,000	35	359,910	27,090	40,690	-	27,090	13,600	0.02	
3889	ส.ป.ก.4-01	-	11012	หมู่ 10 ต.ทุ่งใหญ่	2	0	0	62	62	50	3,100	824	100-บ้านพักอาศัย 2ชั้น	ครึ่งตึก/ครึ่งไม้	2	162	100	6,450	1,044,900	43	888,165	156,735	159,835	-	156,735	3,100	0.02	
3890	ส.ป.ก.4-01	-	12012	หมู่ 3 ต.ทุ่งใหญ่	2	1	1	30	530	100	53,000	825	100-บ้านพักอาศัย 1ชั้น	ไม้	2	96	100	6,450	619,200	15	402,480	216,720	269,720	-	216,720	53,000	0.02	

หมายเหตุ : ลักษณะการใช้ประโยชน์ ๑. ประกอบเกษตรกรรม

๒. อยู่อาศัย

๓. อื่นๆ

๔. ทิ้งไว้ว่างเปล่าหรือไม่ได้ทำประโยชน์ตามควรแก่สภาพ

๕. ใช้ประโยชน์หลายประเภท

ราคาประเมินทุนทรัพย์ของที่ดินและสิ่งปลูกสร้าง

องค์การบริหารส่วนตำบลทุ่งใหญ่ อำเภอ โพธิ์ประทับช้าง จังหวัด พิจิตร

ที่	ประเภทที่ดิน	หน้าสำรวจ	เลขที่	สถานที่ตั้ง(หมู่ที่/ชุมชน/ตำบล)	ลักษณะการใช้ประโยชน์	ราคาประเมินทุนทรัพย์ของที่ดิน						คำนวณราคาประเมินทุนทรัพย์ของสิ่งปลูกสร้าง										รวมราคาประเมินของที่ดินและสิ่งปลูกสร้าง (บาท)	ราคาประเมินของที่ดินและสิ่งปลูกสร้างตามสัดส่วนการใช้ประโยชน์ (บาท)	หักมูลค่าฐานภาษีที่ได้รับยกเว้น (บาท)	คงเหลือราคาประเมินที่ต้องเสียภาษี (บาท)	อัตราภาษี (ร้อยละ)			
						จำนวนเนื้อที่ดิน			จำนวนเป็นตารางวา	ราคาประเมินต่อตารางวา (บาท)	รวมราคาประเมินที่ดิน (บาท)	ที่	ประเภทสิ่งปลูกสร้าง	ลักษณะสิ่งปลูกสร้าง	ลักษณะการใช้ประโยชน์	ขนาดพื้นที่สิ่งปลูกสร้าง (ตารางเมตร)	คิดเป็นสัดส่วนตามการใช้ประโยชน์ (ร้อยละ)	ราคาประเมินต่อตารางเมตร (บาท)	รวมราคาสิ่งปลูกสร้าง (บาท)	ค่าเสื่อม							ราคาประเมินหลังหักค่าเสื่อม (บาท)		
						ไร่	งาน	ตร.ว.												อายุโรงเรือน (ปี)	คิดเป็นค่าเสื่อม (บาท)								
3891	ส.ป.ก.4-01		13012	หมู่ 11 ต.ทุ่งใหญ่	2	0	1	82	182	100	18,200		-	-	-	-	-	-	-	-	-	-	-	-	18,200	-	-	-	0.02
3892	ส.ป.ก.4-01		13012	หมู่ 12 ต.ทุ่งใหญ่	2	0	2	59	259	150	38,850		-	-	-	-	-	-	-	-	-	-	-	-	38,850	-	-	-	0.02
3893	ส.ป.ก.4-01		14012	หมู่ 1 ต.ทุ่งใหญ่	2	0	1	83	183	100	18,300	826	100-บ้านพักอาศัย 1ชั้น	ตึก	2	216	100	6,450	1,393,200	17	334,368	1,058,832	1,077,132	-	1,058,832	18,300	0.02		
3894	น.ส.3	-	275	หมู่ 3 ต.ทุ่งใหญ่	1	41	1	87	16587	65	1,078,155		-	-	-	-	-	-	-	-	-	-	-	1,078,155	-	-	1,078,155	0.01	
3895	น.ส.3ก		385	หมู่ 11 ต.ทุ่งใหญ่	1	10	0	0	4000	80	320,000		-	-	-	-	-	-	-	-	-	-	-	320,000	-	-	320,000	0.01	
3896	น.ส.3ก		512	หมู่ 11 ต.ทุ่งใหญ่	1	5	0	0	2000	50	100,000		-	-	-	-	-	-	-	-	-	-	-	100,000	-	-	100,000	0.01	
3897	น.ส.3ก		516	หมู่ 11 ต.ทุ่งใหญ่	1	3	0	0	1200	50	60,000		-	-	-	-	-	-	-	-	-	-	-	60,000	-	-	60,000	0.01	
3898	น.ส.3ก		515	หมู่ 11 ต.ทุ่งใหญ่	1	4	0	0	1600	50	80,000		-	-	-	-	-	-	-	-	-	-	-	80,000	-	-	80,000	0.01	
3899	น.ส.3ก		513	หมู่ 11 ต.ทุ่งใหญ่	1	14	0	0	5600	50	280,000		-	-	-	-	-	-	-	-	-	-	-	280,000	-	-	280,000	0.01	

หมายเหตุ : ลักษณะการใช้ประโยชน์ ๑. ประกอบเกษตรกรรม

๒. อยู่อาศัย

๓. อื่นๆ

๔. ทิ้งไว้ว่างเปล่าหรือไม่ได้ทำประโยชน์ตามควรแก่สภาพ

๕. ใช้ประโยชน์หลายประเภท

ราคาประเมินทุนทรัพย์ของที่ดินและสิ่งปลูกสร้าง

องค์การบริหารส่วนตำบลทุ่งใหญ่ อำเภอ โพธิ์ประทับช้าง จังหวัด พิจิตร

ที่	ประเภทที่ดิน	หน้าสำรวจ	เลขที่	สถานที่ตั้ง(หมู่ที่/ชุมชน/ตำบล)	ลักษณะการใช้ประโยชน์	ราคาประเมินทุนทรัพย์ของที่ดิน						คำนวณราคาประเมินทุนทรัพย์ของสิ่งปลูกสร้าง										รวมราคาประเมินของที่ดินและสิ่งปลูกสร้าง (บาท)	ราคาประเมินของที่ดินและสิ่งปลูกสร้างตามสัดส่วนการใช้ประโยชน์ (บาท)	หักมูลค่าฐานภาษีที่ได้รับยกเว้น (บาท)	คงเหลือราคาประเมินทุนทรัพย์ที่ต้องเสียภาษี (บาท)	อัตราภาษี (ร้อยละ)		
						จำนวนเนื้อที่ดิน			จำนวนเป็นตารางวา	ราคาประเมินต่อตารางวา (บาท)	รวมราคาประเมินที่ดิน (บาท)	ที่	ประเภทสิ่งปลูกสร้าง	ลักษณะสิ่งปลูกสร้าง	ลักษณะการใช้ประโยชน์	ขนาดพื้นที่สิ่งปลูกสร้าง (ตารางเมตร)	คิดเป็นสัดส่วนตามการใช้ประโยชน์ (ร้อยละ)	ราคาประเมินต่อตารางเมตร (บาท)	รวมราคาสิ่งปลูกสร้าง (บาท)	ค่าเสื่อม							ราคาประเมินหลังหักค่าเสื่อม (บาท)	
						ไร่	งาน	ตร.ว.												อายุโรงเรือน (ปี)	คิดเป็นค่าเสื่อม (บาท)							
3900	น.ส.3ก		469	หมู่ 2 ต.ทุ่งใหญ่	1	8	1	70	3370	65	219,050	-	-	-	-	-	-	-	-	-	-	-	-	219,050	-	-	219,050	0.01
3901	น.ส.3ก	-	410	หมู่ 1 ต.ทุ่งใหญ่	1	7	2	34	3034	65	197,210	-	-	-	-	-	-	-	-	-	-	-	-	197,210	-	-	197,210	0.01
3902	น.ส.3ก	-	322	หมู่ 3 ต.ทุ่งใหญ่	1	10	0	0	4000	65	260,000	-	-	-	-	-	-	-	-	-	-	-	-	260,000	-	-	260,000	0.01
3903	น.ส.3ก		389	หมู่ 1 ต.ทุ่งใหญ่	1	6	2	0	2600	95	247,000	-	-	-	-	-	-	-	-	-	-	-	-	247,000	-	-	247,000	0.01
3904	น.ส.3ก		502	หมู่ 11 ต.ทุ่งใหญ่	1	0	1	68	168	180	30,240	-	-	-	-	-	-	-	-	-	-	-	-	30,240	-	-	30,240	0.01
3905	น.ส.3ก		503	หมู่ 11 ต.ทุ่งใหญ่	1	0	2	76	276	180	49,680	-	-	-	-	-	-	-	-	-	-	-	-	49,680	-	-	49,680	0.01
3906	น.ส.3ก	-	418	หมู่ 8 ต.ทุ่งใหญ่	1	11	0	0	4400	210	924,000	-	-	-	-	-	-	-	-	-	-	-	-	924,000	-	-	924,000	0.01
3907	น.ส.3ก		357	หมู่ 9 ต.ทุ่งใหญ่	1	9	1	16	3716	65	241,540	-	-	-	-	-	-	-	-	-	-	-	-	241,540	-	-	241,540	0.01
3908	น.ส.3ก	-	393	หมู่ 11 ต.ทุ่งใหญ่	1	10	3	22	4322	50	216,100	-	-	-	-	-	-	-	-	-	-	-	-	216,100	-	-	216,100	0.01

หมายเหตุ : ลักษณะการใช้ประโยชน์ ๑. ประกอบเกษตรกรรม

๒. อยู่อาศัย

๓. อื่นๆ

๔. ทิ้งไว้ว่างเปล่าหรือไม่ได้ทำประโยชน์ตามควรแก่สภาพ

๕. ใช้ประโยชน์หลายประเภท

ราคาประเมินทุนทรัพย์ของที่ดินและสิ่งปลูกสร้าง

องค์การบริหารส่วนตำบลทุ่งใหญ่ อำเภอ โพธิ์ประทับช้าง จังหวัด พิจิตร

ที่	ประเภทที่ดิน	หน้าสำรวจ	เลขที่	สถานที่ตั้ง(หมู่ที่/ชุมชน/ตำบล)	ลักษณะการใช้ประโยชน์	ราคาประเมินทุนทรัพย์ของที่ดิน						คำนวณราคาประเมินทุนทรัพย์ของสิ่งปลูกสร้าง										รวมราคาประเมินของที่ดินและสิ่งปลูกสร้าง (บาท)	ราคาประเมินของที่ดินและสิ่งปลูกสร้างตามสัดส่วนการใช้ประโยชน์ (บาท)	หักมูลค่าฐานภาษีที่ได้รับยกเว้น (บาท)	คงเหลือราคาประเมินทุนทรัพย์ที่ต้องเสียภาษี (บาท)	อัตราภาษี (ร้อยละ)	
						จำนวนเนื้อที่ดิน			จำนวนเป็นตารางวา	ราคาประเมินต่อตารางวา (บาท)	รวมราคาประเมินที่ดิน (บาท)	ที่	ประเภทสิ่งปลูกสร้าง	ลักษณะสิ่งปลูกสร้าง	ลักษณะการใช้ประโยชน์	ขนาดพื้นที่สิ่งปลูกสร้าง (ตารางเมตร)	คิดเป็นสัดส่วนตามการใช้ประโยชน์ (ร้อยละ)	ราคาประเมินต่อตารางเมตร (บาท)	รวมราคาสิ่งปลูกสร้าง (บาท)	ค่าเสื่อม							ราคาประเมินหลังหักค่าเสื่อม (บาท)
						ไร่	งาน	ตร.ว.												อายุโรงเรือน (ปี)	คิดเป็นค่าเสื่อม (บาท)						
3909	น.ส.3ก		172	หมู่ 13 ต.ทุ่งใหญ่	1	3	0	32	1232	75	92,400	-	-	-	-	-	-	-	-	-	92,400	-	-	92,400	0.01		
3910	น.ส.3ก		509	หมู่ 11 ต.ทุ่งใหญ่	1	1	0	15	415	150	62,250	-	-	-	-	-	-	-	-	-	62,250	-	-	62,250	0.01		
3911	น.ส.3ก		1330	หมู่ 19 ต.ทุ่งใหญ่	2	0	1	49	149	200	29,800	827	100-บ้านพักอาศัย 1ชั้น	ตึก	2	216	100	6,450	1,393,200	23	501,552	891,648	921,448	-	891,648	29,800	0.02
3912	น.ส.3ก		9	หมู่ 11 ต.ทุ่งใหญ่	1	8	1	66	3366	80	269,280	-	-	-	-	-	-	-	-	-	269,280	-	-	269,280	0.01		
3913	ส.ป.ก.4-01	-	3442	หมู่ 15 ต.ทุ่งใหญ่	1	15	3	95	6395	95	607,525	-	-	-	-	-	-	-	-	-	607,525	-	-	607,525	0.01		
3914	ส.ป.ก.4-01		6671	หมู่ 15 ต.ทุ่งใหญ่	1	10	0	0	4000	95	380,000	-	-	-	-	-	-	-	-	-	380,000	-	-	380,000	0.01		
3915	ส.ป.ก.4-01		6670	หมู่ 15 ต.ทุ่งใหญ่	1	10	0	25	4025	95	382,375	-	-	-	-	-	-	-	-	-	382,375	-	-	382,375	0.01		
3916	น.ส.3ก	-	207	หมู่ 8 ต.ทุ่งใหญ่	2	1	1	49	549	200	109,800	828	100-บ้านพักอาศัย 1ชั้น	ตึก	2	60	100	6,450	387,000	2	7,740	379,260	489,060	-	379,260	109,800	0.02
					3	0	0	16	16	200	3,200	829	510-ภัตตาคาร 1ชั้น	ตึก	3	63	100	6,200	390,600	2	7,812	382,788	385,988	-	-	385,988	0.3

หมายเหตุ : ลักษณะการใช้ประโยชน์ ๑. ประกอบเกษตรกรรม

๒. อยู่อาศัย

๓. อื่นๆ

๔. ทิ้งไว้ว่างเปล่าหรือไม่ได้ทำประโยชน์ตามควรแก่สภาพ

๕. ใช้ประโยชน์หลายประเภท

ราคาประเมินทุนทรัพย์ของที่ดินและสิ่งปลูกสร้าง

องค์การบริหารส่วนตำบลทุ่งใหญ่ อำเภอ โพธิ์ประทับช้าง จังหวัด พิจิตร

ที่	ประเภทที่ดิน	หน้าสำรวจ	เลขที่	สถานที่ตั้ง(หมู่ที่/ชุมชน/ตำบล)	ลักษณะการใช้ประโยชน์	ราคาประเมินทุนทรัพย์ของที่ดิน					คำนวณราคาประเมินทุนทรัพย์ของสิ่งปลูกสร้าง										รวมราคาประเมินของที่ดินและสิ่งปลูกสร้าง (บาท)	ราคาประเมินของที่ดินและสิ่งปลูกสร้างตามสัดส่วนการใช้ประโยชน์ (บาท)	หักมูลค่าฐานภาษีที่ได้รับยกเว้น (บาท)	คงเหลือราคาประเมินทุนทรัพย์ที่ต้องเสียภาษี (บาท)	อัตราภาษี (ร้อยละ)		
						จำนวนเนื้อที่ดิน			จำนวนเป็นตารางวา	ราคาประเมินต่อตารางวา (บาท)	รวมราคาประเมินที่ดิน (บาท)	ที่	ประเภทสิ่งปลูกสร้าง	ลักษณะสิ่งปลูกสร้าง	ลักษณะการใช้ประโยชน์	ขนาดพื้นที่สิ่งปลูกสร้าง (ตารางเมตร)	คิดเป็นสัดส่วนตามการใช้ประโยชน์ (ร้อยละ)	ราคาประเมินต่อตารางเมตร (บาท)	รวมราคาสิ่งปลูกสร้าง (บาท)	ค่าเสื่อม						ราคาประเมินหลังหักค่าเสื่อม (บาท)	
						ไร่	งาน	ตร.ว.												อายุโรงเรือน (ปี)							คิดเป็นค่าเสื่อม (บาท)
3917	น.ส.3ก		173	หมู่ 19 ต.ทุ่งใหญ่	3	1	1	25	525	500	262,500	830	504-โรงจอดรถ 1ชั้น	ตึก	3	144	100	2,400	345,600	12	48,384	297,216	559,716	-	-	559,716	0.3
3918	น.ส.3ก		174	หมู่ 19 ต.ทุ่งใหญ่	3	0	2	34	234	500	117,000	831	504-โรงจอดรถ 1ชั้น	ตึก	3	144	100	2,400	345,600	12	48,384	297,216	414,216	-	-	414,216	0.3
3919	น.ส.3ก		496	หมู่ 2 ต.ทุ่งใหญ่	1	1	1	49	549	95	52,155		-	-	-	-	-	-	-	-	-	-	52,155	-	-	52,155	0.01
3920	น.ส.3ก		495	หมู่ 2 ต.ทุ่งใหญ่	1	1	1	49	549	95	52,155		-	-	-	-	-	-	-	-	-	-	52,155	-	-	52,155	0.01
3921	น.ส.3ก		930	หมู่ 11 ต.ทุ่งใหญ่	3	0	2	0	200	200	40,000	832	504-โรงจอดรถ 1ชั้น	ตึก	3	108	100	2,400	259,200	10	25,920	233,280	273,280	-	-	273,280	0.3
												833	501-คลังสินค้าพื้นที่ไม่เกิน 300 ตารางเมตร 1ชั้น	ตึก	3	240	100	5,200	1,248,000	13	199,680	1,048,320	1,048,320	-	-	1,048,320	0.3
												834	100-บ้านพักอาศัย 1ชั้น	ตึก	3	160	100	6,450	516,000	13	82,560	433,440	433,440	-	-	433,440	0.3
3922	น.ส.3ก		395	หมู่ 1 ต.ทุ่งใหญ่	3	1	0	0	400	200	80,000	835	502-คลังสินค้าพื้นที่เกินกว่า 300 ตารางเมตรขึ้นไป	ตึก	3	750	100	3,150	2,362,500	6	141,750	2,220,750	2,300,750	-	-	2,300,750	0.3
3923	ส.ป.ก.4-01	-	6044	หมู่ 10 ต.ทุ่งใหญ่	5	0	0	23	23	130	2,990	836	100-บ้านพักอาศัย 1ชั้น	ตึก	-	91	100	6,450	586,950	3	17,609	569,342	572,332	-	-	-	-

หมายเหตุ : ลักษณะการใช้ประโยชน์ ๑. ประกอบเกษตรกรรม

๒. อยู่อาศัย

๓. อื่นๆ

๔. ทิ้งไว้ว่างเปล่าหรือไม่ได้ทำประโยชน์ตามควรแก่สภาพ

๕. ใช้ประโยชน์หลายประเภท

ราคาประเมินทุนทรัพย์ของที่ดินและสิ่งปลูกสร้าง

ภ.ด.ส. ๑

องค์การบริหารส่วนตำบลทุ่งใหญ่ อำเภอบัวโพธิ์ประทักษิณ จังหวัด พิจิตร

หน้าที่ 484 จาก 493

ที่	ประเภทที่ดิน	หน้าสำรวจ	เลขที่	สถานที่ตั้ง(หมู่ที่/ชุมชน/ตำบล)	ลักษณะการใช้ประโยชน์	ราคาประเมินทุนทรัพย์ที่ดิน					คำนวณราคาประเมินทุนทรัพย์ของสิ่งปลูกสร้าง										รวมราคาประเมินของที่ดินและสิ่งปลูกสร้าง (บาท)	ราคาประเมินของที่ดินและสิ่งปลูกสร้างตามสัดส่วนการใช้ประโยชน์ (บาท)	หักมูลค่าฐานภาษีที่ได้รับยกเว้น (บาท)	คงเหลือราคาประเมินทุนทรัพย์ที่ต้องเสียภาษี (บาท)	อัตรากาษี (ร้อยละ)				
						จำนวนเนื้อที่ดิน			จำนวนเป็นตารางวา	ราคาประเมินต่อตารางวา (บาท)	รวมราคาประเมินที่ดิน (บาท)	ที่	ประเภทสิ่งปลูกสร้าง	ลักษณะสิ่งปลูกสร้าง	ลักษณะการใช้ประโยชน์	ขนาดพื้นที่สิ่งปลูกสร้าง (ตารางเมตร)	คิดเป็นสัดส่วนตามการใช้ประโยชน์ (ร้อยละ)	ราคาประเมินต่อตารางเมตร (บาท)	รวมราคาสิ่งปลูกสร้าง (บาท)	ค่าเสื่อม						ราคาประเมินหลังหักค่าเสื่อม (บาท)			
						ไร่	งาน	ตร.ว.												อายุโรงเรือน (ปี)							คิดเป็นค่าเสื่อม (บาท)		
													ชั้นที่ 1-1	-	2	-	61.54	-	-	-	-	-	-	-	-	352,213	352,213	-	-
													ชั้นที่ 1	-	3	-	38.46	-	-	-	-	-	-	-	-	220,119	-	220,119	0.3
					2	0	3	26	326	130	42,380		-	-	-	-	-	-	-	-	-	-	-	-	42,380	-	-	-	0.02
3924	น.ส.3ก		76	หมู่ 11 ต.ทุ่งใหญ่	2	1	0	21	421	100	42,100	837	100-บ้านพักอาศัย 1ชั้น	ไม้	2	72	100	6,450	464,400	13	255,420	208,980	251,080	-	208,980	42,100	0.02		
3925	น.ส.3ก	-	517	หมู่ 2 ต.ทุ่งใหญ่	1	31	3	25	12725	65	827,125		-	-	-	-	-	-	-	-	-	-	-	-	827,125	-	-	827,125	0.01
3926	ส.ป.ก.4-01	-	1259	หมู่ 5 ต.ทุ่งใหญ่	1	5	0	0	2000	50	100,000		-	-	-	-	-	-	-	-	-	-	-	-	100,000	-	-	100,000	0.01
3927	ส.ป.ก.4-01	-	1258	หมู่ 5 ต.ทุ่งใหญ่	3	0	0	9	9	95	855	838	100-บ้านพักอาศัย 1ชั้น	ตึก	3	18	100	6,450	116,100	36	71,982	44,118	44,973	-	-	44,973	0.3		
					2	0	2	40	240	95	22,800		-	-	-	-	-	-	-	-	-	-	-	-	22,800	-	-	-	0.02
					1	8	3	0	3500	95	332,500		-	-	-	-	-	-	-	-	-	-	-	-	332,500	-	-	332,500	0.01

หมายเหตุ : ลักษณะการใช้ประโยชน์ ๑. ประกอบเกษตรกรรม

๒. อยู่อาศัย

๓. อื่นๆ

๔. ทิ้งไว้ว่างเปล่าหรือไม่ได้ทำประโยชน์ตามควรแก่สภาพ

๕. ใช้ประโยชน์หลายประเภท

ราคาประเมินทุนทรัพย์ของที่ดินและสิ่งปลูกสร้าง

องค์การบริหารส่วนตำบลทุ่งใหญ่ อำเภอ โพธิ์ประทับช้าง จังหวัด พิจิตร

ที่	ประเภทที่ดิน	หน้าสำรวจ	เลขที่	สถานที่ตั้ง(หมู่ที่/ชุมชน/ตำบล)	ลักษณะการใช้ประโยชน์	ราคาประเมินทุนทรัพย์ของที่ดิน					คำนวณราคาประเมินทุนทรัพย์ของสิ่งปลูกสร้าง										รวมราคาประเมินของที่ดินและสิ่งปลูกสร้าง (บาท)	ราคาประเมินของที่ดินและสิ่งปลูกสร้างตามสัดส่วนการใช้ประโยชน์ (บาท)	หักมูลค่าฐานภาษีที่ได้รับยกเว้น (บาท)	คงเหลือราคาประเมินทุนทรัพย์ที่ต้องเสียภาษี (บาท)	อัตรภาษี (ร้อยละ)		
						จำนวนเนื้อที่ดิน			จำนวนเป็นตารางวา	ราคาประเมินต่อตารางวา (บาท)	รวมราคาประเมินที่ดิน (บาท)	ที่	ประเภทสิ่งปลูกสร้าง	ลักษณะสิ่งปลูกสร้าง	ลักษณะการใช้ประโยชน์	ขนาดพื้นที่สิ่งปลูกสร้าง (ตารางเมตร)	คิดเป็นสัดส่วนตามการใช้ประโยชน์ (ร้อยละ)	ราคาประเมินต่อตารางเมตร (บาท)	รวมราคาสิ่งปลูกสร้าง (บาท)	ค่าเสื่อม						ราคาประเมินหลังหักค่าเสื่อม (บาท)	
						ไร่	งาน	ตร.ว.												อายุโรงเรือน (ปี)							คิดเป็นค่าเสื่อม (บาท)
3928	ส.ป.ก.4-01	-	5069	หมู่ 6 ต.ทุ่งใหญ่	2	0	0	98	98	150	14,700	-	-	-	-	-	-	-	-	-	-	-	14,700	-	-	-	0.02
					3	0	0	38	38	150	5,700	839	100-บ้านพักอาศัย 1ชั้น	ตึก	3	152	100	6,450	980,400	6	58,824	921,576	927,276	-	-	927,276	0.3
3929	น.ส.3ก		518	หมู่ 2 ต.ทุ่งใหญ่	2	0	2	45.5	245.5	150	36,825	-	-	-	-	-	-	-	-	-	-	-	36,825	-	-	-	0.02
					5	0	0	12.5	12.5	150	1,875	840	100-บ้านพักอาศัย 1ชั้น	ตึก	-	50	100	6,450	322,500	13	51,600	270,900	272,775	-	-	-	-
													ชั้นที่	-	2	-	60	-	-	-	-	-	-	163,665	1,125	162,540	0.02
													ชั้นที่	-	3	-	40	-	-	-	-	-	-	109,110	-	109,110	0.3
3930	ส.ป.ก.4-01	-	329	หมู่ 16 ต.ทุ่งใหญ่	2	1	1	53	553	130	71,890	841	100-บ้านพักอาศัย 2ชั้น	ครึ่งตึก/ครึ่งไม้	2	84	100	6,450	541,800	8	119,196	422,604	494,494	-	422,604	71,890	0.02
					5	0	0	35	35	130	4,550	842	100-บ้านพักอาศัย 1ชั้น	ตึก	-	140	100	6,450	903,000	2	18,060	884,940	889,490	-	-	-	-
													ชั้นที่ 1	-	2	-	11.43	-	-	-	-	-	-	101,669	520	101,149	0.02

หมายเหตุ : ลักษณะการใช้ประโยชน์ ๑. ประกอบเกษตรกรรม

๒. อยู่อาศัย

๓. อื่นๆ

๔. ทิ้งไว้ว่างเปล่าหรือไม่ได้ทำประโยชน์ตามควรแก่สภาพ

๕. ใช้ประโยชน์หลายประเภท

ราคาประเมินทุนทรัพย์ของที่ดินและสิ่งปลูกสร้าง

องค์การบริหารส่วนตำบลทุ่งใหญ่ อำเภอ โพธิ์ประทับช้าง จังหวัด พิจิตร

ที่	ประเภทที่ดิน	หน้าสำรวจ	เลขที่	สถานที่ตั้ง(หมู่ที่/ชุมชน/ตำบล)	ลักษณะการใช้ประโยชน์	ราคาประเมินทุนทรัพย์ของที่ดิน						คำนวณราคาประเมินทุนทรัพย์ของสิ่งปลูกสร้าง										รวมราคาประเมินของที่ดินและสิ่งปลูกสร้าง (บาท)	ราคาประเมินของที่ดินและสิ่งปลูกสร้างตามสัดส่วนการใช้ประโยชน์ (บาท)	หักมูลค่าฐานภาษีที่ได้รับยกเว้น (บาท)	คงเหลือราคาประเมินทุนทรัพย์ที่ต้องเสียภาษี (บาท)	อัตรากาษี (ร้อยละ)	
						จำนวนเนื้อที่ดิน			จำนวนเป็นตารางวา	ราคาประเมินต่อตารางวา (บาท)	รวมราคาประเมินที่ดิน (บาท)	ที่	ประเภทสิ่งปลูกสร้าง	ลักษณะสิ่งปลูกสร้าง	ลักษณะการใช้ประโยชน์	ขนาดพื้นที่สิ่งปลูกสร้าง (ตารางเมตร)	คิดเป็นสัดส่วนตามการใช้ประโยชน์ (ร้อยละ)	ราคาประเมินต่อตารางเมตร (บาท)	รวมราคาสิ่งปลูกสร้าง (บาท)	ค่าเสื่อม							ราคาประเมินหลังหักค่าเสื่อม (บาท)
						ไร่	งาน	ตร.ว.												อายุโรงเรือน (ปี)	คิดเป็นค่าเสื่อม (บาท)						
3939	ส.ป.ก.4-01	-	1023	หมู่ 14 ต.ทุ่งใหญ่	1	5	0	0	2000	65	130,000	-	-	-	-	-	-	-	-	-	-	130,000	-	-	130,000	0.01	
3940	น.ส.3ก		1008	หมู่ 13 ต.ทุ่งใหญ่	1	30	1	86	12186	65	792,090	-	-	-	-	-	-	-	-	-	-	792,090	-	-	792,090	0.01	
3941	น.ส.3ก		1287	หมู่ 13 ต.ทุ่งใหญ่	1	20	0	51	8051	65	523,315	-	-	-	-	-	-	-	-	-	-	523,315	-	-	523,315	0.01	
3942	น.ส.3ก		1368	หมู่ 13 ต.ทุ่งใหญ่	1	31	1	14	12514	65	813,410	-	-	-	-	-	-	-	-	-	-	813,410	-	-	813,410	0.01	
3943	น.ส.3ก		1378	หมู่ 1 ต.ทุ่งใหญ่	3	0	1	19	119	150	17,850	844	100-บ้านพักอาศัย 1ชั้น	ครึ่งตึก/ครึ่งไม้	-	28	100	6,450	180,600	35	153,510	27,090	-	44,940	-	44,940	0.3
													ชั้นที่	-	3	-	10	-	-	-	-	-	-	-	-	0.3	
3944	น.ส.3ก	-	197	หมู่ 1 ต.ทุ่งใหญ่	2	0	0	61	61	50	3,050	-	-	-	-	-	-	-	-	-	-	3,050	-	-	3,050	0.02	
3945	น.ส.3ก		1400	หมู่ 11 ต.ทุ่งใหญ่	1	27	0	7	10807	50	540,350	-	-	-	-	-	-	-	-	-	-	540,350	-	-	540,350	0.01	
3946	น.ส.3ก		1404	หมู่ 11 ต.ทุ่งใหญ่	2	1	0	0	400	200	80,000	-	-	-	-	-	-	-	-	-	-	80,000	-	-	80,000	0.02	

หมายเหตุ : ลักษณะการใช้ประโยชน์ ๑. ประกอบเกษตรกรรม

๒. อยู่อาศัย

๓. อื่นๆ

๔. ทิ้งไว้ว่างเปล่าหรือไม่ได้ทำประโยชน์ตามควรแก่สภาพ

๕. ใช้ประโยชน์หลายประเภท

ราคาประเมินทุนทรัพย์ของที่ดินและสิ่งปลูกสร้าง

องค์การบริหารส่วนตำบลทุ่งใหญ่ อำเภอ โพธิ์ประทับช้าง จังหวัด พิจิตร

ที่	ประเภทที่ดิน	หน้าสำรวจ	เลขที่	สถานที่ตั้ง(หมู่ที่/ชุมชน/ตำบล)	ลักษณะการใช้ประโยชน์	ราคาประเมินทุนทรัพย์ของที่ดิน						คำนวณราคาประเมินทุนทรัพย์ของสิ่งปลูกสร้าง										รวมราคาประเมินของที่ดินและสิ่งปลูกสร้าง (บาท)	ราคาประเมินของที่ดินและสิ่งปลูกสร้างตามสัดส่วนการใช้ประโยชน์ (บาท)	หักมูลค่าฐานภาษีที่ได้รับยกเว้น (บาท)	คงเหลือราคาประเมินที่ต้องเสียภาษี (บาท)	อัตรากาษี (ร้อยละ)		
						จำนวนเนื้อที่ดิน			จำนวนเป็นตารางวา	ราคาประเมินต่อตารางวา (บาท)	รวมราคาประเมินที่ดิน (บาท)	ที่	ประเภทสิ่งปลูกสร้าง	ลักษณะสิ่งปลูกสร้าง	ลักษณะการใช้ประโยชน์	ขนาดพื้นที่สิ่งปลูกสร้าง (ตารางเมตร)	คิดเป็นสัดส่วนตามการใช้ประโยชน์ (ร้อยละ)	ราคาประเมินต่อตารางเมตร (บาท)	รวมราคาสิ่งปลูกสร้าง (บาท)	ค่าเสื่อม							ราคาประเมินหลังหักค่าเสื่อม (บาท)	
						ไร่	งาน	ตร.ว.												อายุโรงเรือน (ปี)	คิดเป็นค่าเสื่อม (บาท)							
3947	น.ส.3ก		159	หมู่ 13 ต.ทุ่งใหญ่	1	19	3	17	7917	65	514,605	-	-	-	-	-	-	-	-	-	-	-	-	514,605	-	-	514,605	0.01
3948	น.ส.3ก		280	หมู่ 13 ต.ทุ่งใหญ่	1	6	3	15	2715	65	176,475	-	-	-	-	-	-	-	-	-	-	-	-	176,475	-	-	176,475	0.01
3949	น.ส.3ก	-	348	หมู่ 11 ต.ทุ่งใหญ่	1	2	0	75	875	130	113,750	-	-	-	-	-	-	-	-	-	-	-	-	113,750	-	-	113,750	0.01
3950	น.ส.3ก		1208	หมู่ 18 ต.ทุ่งใหญ่	1	41	0	8	16408	65	1,066,520	-	-	-	-	-	-	-	-	-	-	-	-	1,066,520	-	-	1,066,520	0.01
3951	น.ส.3ก	-	293	หมู่ 8 ต.ทุ่งใหญ่	1	17	1	28	6928	65	450,320	-	-	-	-	-	-	-	-	-	-	-	-	450,320	-	-	450,320	0.01
3952	น.ส.3ก	-	253	หมู่ 18 ต.ทุ่งใหญ่	1	4	3	6	1906	150	285,900	-	-	-	-	-	-	-	-	-	-	-	-	285,900	-	-	285,900	0.01
3953	น.ส.3ก	-	320	หมู่ 3 ต.ทุ่งใหญ่	1	10	1	67	4167	65	270,855	-	-	-	-	-	-	-	-	-	-	-	-	270,855	-	-	270,855	0.01
						2	0	2	0	200	65	13,000	845	100-บ้านพักอาศัย 1ชั้น	ครึ่งตึก/ครึ่งไม้	2	150	100	6,450	967,500	18	628,875	338,625	351,625	-	338,625	13,000	0.02
3954	น.ส.3ก		894	หมู่ 11 ต.ทุ่งใหญ่	1	29	1	27	11727	50	586,350	-	-	-	-	-	-	-	-	-	-	-	-	586,350	-	-	586,350	0.01

หมายเหตุ : ลักษณะการใช้ประโยชน์ ๑. ประกอบเกษตรกรรม

๒. อยู่อาศัย

๓. อื่นๆ

๔. ทิ้งไว้ว่างเปล่าหรือไม่ได้ทำประโยชน์ตามควรแก่สภาพ

๕. ใช้ประโยชน์หลายประเภท

ราคาประเมินทุนทรัพย์ของที่ดินและสิ่งปลูกสร้าง

องค์การบริหารส่วนตำบลทุ่งใหญ่ อำเภอ โพธิ์ประทับช้าง จังหวัด พิจิตร

ที่	ประเภทที่ดิน	หน้าสำรวจ	เลขที่	สถานที่ตั้ง(หมู่ที่/ชุมชน/ตำบล)	ลักษณะการใช้ประโยชน์	ราคาประเมินทุนทรัพย์ของที่ดิน						คำนวณราคาประเมินทุนทรัพย์ของสิ่งปลูกสร้าง										รวมราคาประเมินของที่ดินและสิ่งปลูกสร้าง (บาท)	ราคาประเมินของที่ดินและสิ่งปลูกสร้างตามสัดส่วนการใช้ประโยชน์ (บาท)	หักมูลค่าฐานภาษีที่ได้รับยกเว้น (บาท)	คงเหลือราคาประเมินทุนทรัพย์ที่ต้องเสียภาษี (บาท)	อัตรากาษี (ร้อยละ)			
						จำนวนเนื้อที่ดิน			จำนวนเป็นตารางวา	ราคาประเมินต่อตารางวา (บาท)	รวมราคาประเมินที่ดิน (บาท)	ที่	ประเภทสิ่งปลูกสร้าง	ลักษณะสิ่งปลูกสร้าง	ลักษณะการใช้ประโยชน์	ขนาดพื้นที่สิ่งปลูกสร้าง (ตารางเมตร)	คิดเป็นสัดส่วนตามการใช้ประโยชน์ (ร้อยละ)	ราคาประเมินต่อตารางเมตร (บาท)	รวมราคาสิ่งปลูกสร้าง (บาท)	ค่าเสื่อม							ราคาประเมินหลังหักค่าเสื่อม (บาท)		
						ไร่	งาน	ตร.ว.												อายุโรงเรือน (ปี)	คิดเป็นค่าเสื่อม (บาท)								
3955	น.ส.3ก	-	304	หมู่ 3 ต.ทุ่งใหญ่	1	10	0	28	4028	65	261,820	-	-	-	-	-	-	-	-	-	-	-	-	261,820	-	-	261,820	0.01	
3956	น.ส.3ก	-	1239	หมู่ 1 ต.ทุ่งใหญ่	1	15	3	42	6342	65	412,230	-	-	-	-	-	-	-	-	-	-	-	-	-	412,230	-	-	412,230	0.01
3957	น.ส.3ก	-	1283	หมู่ 1 ต.ทุ่งใหญ่	1	47	2	77	19077	65	1,240,005	-	-	-	-	-	-	-	-	-	-	-	-	-	1,240,005	-	-	1,240,005	0.01
3958	น.ส.3ก	-	485	หมู่ 1 ต.ทุ่งใหญ่	1	5	0	69	2069	180	372,420	-	-	-	-	-	-	-	-	-	-	-	-	-	372,420	-	-	372,420	0.01
3959	น.ส.3ก	-	1355	หมู่ 1 ต.ทุ่งใหญ่	1	26	0	73	10473	110	1,152,030	-	-	-	-	-	-	-	-	-	-	-	-	-	1,152,030	-	-	1,152,030	0.01
						2	2	0	0	800	110	88,000	846	100-บ้านพักอาศัย 2ชั้น	ครึ่งตึก/ครึ่งไม้	2	270	100	6,450	1,741,500	44	1,480,275	261,225	349,225	-	261,225	88,000	0.02	
3960	น.ส.3ก	-	1788	หมู่ 1 ต.ทุ่งใหญ่	1	1	0	0	400	200	80,000	-	-	-	-	-	-	-	-	-	-	-	-	-	80,000	-	-	80,000	0.01
3961	น.ส.3ก	-	1789	หมู่ 1 ต.ทุ่งใหญ่	1	1	0	1	401	200	80,200	-	-	-	-	-	-	-	-	-	-	-	-	-	80,200	-	-	80,200	0.01
3962	น.ส.3ก	-	860	หมู่ 8 ต.ทุ่งใหญ่	1	23	3	74	9574	50	478,700	-	-	-	-	-	-	-	-	-	-	-	-	-	478,700	-	-	478,700	0.01

หมายเหตุ : ลักษณะการใช้ประโยชน์ ๑. ประกอบเกษตรกรรม

๒. อยู่อาศัย

๓. อื่นๆ

๔. ทิ้งไว้ว่างเปล่าหรือไม่ได้ทำประโยชน์ตามควรแก่สภาพ

๕. ใช้ประโยชน์หลายประเภท

ราคาประเมินทุนทรัพย์ของที่ดินและสิ่งปลูกสร้าง

องค์การบริหารส่วนตำบลทุ่งใหญ่ อำเภอ โพธิ์ประทับช้าง จังหวัด พิจิตร

ที่	ประเภทที่ดิน	หน้าสำรวจ	เลขที่	สถานที่ตั้ง(หมู่ที่/ชุมชน/ตำบล)	ลักษณะการใช้ประโยชน์	ราคาประเมินทุนทรัพย์ของที่ดิน						คำนวณราคาประเมินทุนทรัพย์ของสิ่งปลูกสร้าง										รวมราคาประเมินของที่ดินและสิ่งปลูกสร้าง (บาท)	ราคาประเมินของที่ดินและสิ่งปลูกสร้างตามสัดส่วนการใช้ประโยชน์ (บาท)	หักมูลค่าฐานภาษีที่ได้รับยกเว้น (บาท)	คงเหลือราคาประเมินทุนทรัพย์ที่ต้องเสียภาษี (บาท)	อัตราภาษี (ร้อยละ)	
						จำนวนเนื้อที่ดิน			จำนวนเป็นตารางวา	ราคาประเมินต่อตารางวา (บาท)	รวมราคาประเมินที่ดิน (บาท)	ที่	ประเภทสิ่งปลูกสร้าง	ลักษณะสิ่งปลูกสร้าง	ลักษณะการใช้ประโยชน์	ขนาดพื้นที่สิ่งปลูกสร้าง (ตารางเมตร)	คิดเป็นสัดส่วนตามการใช้ประโยชน์ (ร้อยละ)	ราคาประเมินต่อตารางเมตร (บาท)	รวมราคาสิ่งปลูกสร้าง (บาท)	ค่าเสื่อม							ราคาประเมินหลังหักค่าเสื่อม (บาท)
						ไร่	งาน	ตร.ว.												อายุโรงเรือน (ปี)	คิดเป็นค่าเสื่อม (บาท)						
3963	น.ส.3ก		522	หมู่ 3 ต.ทุ่งใหญ่	1	9	2	82	3882	65	252,330	-	-	-	-	-	-	-	-	-	-	-	252,330	-	-	252,330	0.01
3964	น.ส.3ก	-	167	หมู่ 3 ต.ทุ่งใหญ่	1	9	2	83	3883	65	252,395	-	-	-	-	-	-	-	-	-	-	-	252,395	-	-	252,395	0.01
3965	ส.ป.ก.4-01	-	999	หมู่ 7 ต.ทุ่งใหญ่	1	10	0	0	4000	50	200,000	-	-	-	-	-	-	-	-	-	-	-	200,000	-	-	200,000	0.01
3966	ส.ป.ก.4-01	-	1266	หมู่ 7 ต.ทุ่งใหญ่	1	7	3	9	3109	50	155,450	-	-	-	-	-	-	-	-	-	-	-	155,450	-	-	155,450	0.01
3967	ส.ป.ก.4-01		5273	หมู่ 7 ต.ทุ่งใหญ่	1	3	3	30	1530	50	76,500	-	-	-	-	-	-	-	-	-	-	-	76,500	-	-	76,500	0.01
3968	น.ส.3ก	-	346	หมู่ 1 ต.ทุ่งใหญ่	3	0	2	0	200	150	30,000	-	-	-	-	-	-	-	-	-	-	-	30,000	-	-	30,000	0.3
3969	ส.ป.ก.4-01	-	1318	หมู่ 15 ต.ทุ่งใหญ่	1	24	1	37	9737	65	632,905	-	-	-	-	-	-	-	-	-	-	-	632,905	-	-	632,905	0.01
					2	1	0	0	400	65	26,000	847	100-บ้านพักอาศัย 1ชั้น	ตึก	2	48	100	6,450	309,600	19	86,688	222,912	248,912	-	222,912	26,000	0.02
3970	ส.ป.ก.4-01		6114	หมู่ 19 ต.ทุ่งใหญ่	2	1	0	66	466	110	51,260	848	100-บ้านพักอาศัย 1ชั้น	ตึก	2	140	100	6,450	903,000	2	18,060	884,940	936,200	-	884,940	51,260	0.02

หมายเหตุ : ลักษณะการใช้ประโยชน์ ๑. ประกอบเกษตรกรรม

๒. อยู่อาศัย

๓. อื่นๆ

๔. ทิ้งไว้ว่างเปล่าหรือไม่ได้ทำประโยชน์ตามควรแก่สภาพ

๕. ใช้ประโยชน์หลายประเภท

ราคาประเมินทุนทรัพย์ของที่ดินและสิ่งปลูกสร้าง

องค์การบริหารส่วนตำบลทุ่งใหญ่ อำเภอ โพธิ์ประทับช้าง จังหวัด พิจิตร

ที่	ประเภทที่ดิน	หน้าสำรวจ	เลขที่	สถานที่ตั้ง(หมู่ที่/ชุมชน/ตำบล)	ลักษณะการใช้ประโยชน์	ราคาประเมินทุนทรัพย์ของที่ดิน					คำนวณราคาประเมินทุนทรัพย์ของสิ่งปลูกสร้าง										รวมราคาประเมินของที่ดินและสิ่งปลูกสร้าง (บาท)	ราคาประเมินของที่ดินและสิ่งปลูกสร้างตามสัดส่วนการใช้ประโยชน์ (บาท)	หักมูลค่าฐานภาษีที่ได้รับยกเว้น (บาท)	คงเหลือราคาประเมินทุนทรัพย์ที่ต้องเสียภาษี (บาท)	อัตราภาษี (ร้อยละ)		
						จำนวนเนื้อที่ดิน			จำนวนเป็นตารางวา	ราคาประเมินต่อตารางวา (บาท)	รวมราคาประเมินที่ดิน (บาท)	ที่	ประเภทสิ่งปลูกสร้าง	ลักษณะสิ่งปลูกสร้าง	ลักษณะการใช้ประโยชน์	ขนาดพื้นที่สิ่งปลูกสร้าง (ตารางเมตร)	คิดเป็นสัดส่วนตามการใช้ประโยชน์ (ร้อยละ)	ราคาประเมินต่อตารางเมตร (บาท)	รวมราคาสิ่งปลูกสร้าง (บาท)	ค่าเสื่อม						ราคาประเมินหลังหักค่าเสื่อม (บาท)	
						ไร่	งาน	ตร.ว.												อายุโรงเรือน (ปี)							คิดเป็นค่าเสื่อม (บาท)
3971	น.ส.3ก	-	164	หมู่ 19 ต.ทุ่งใหญ่	1	13	2	86	5486	95	521,170	-	-	-	-	-	-	-	-	-	521,170	-	-	521,170	0.01		
					3	4	0	0	1600	95	152,000	849	514-ตลาดพื้นที่ไม่เกิน 1,000 ตารางเมตร 1 ชั้น	ไม้	3	342	100	3,300	1,128,600	2	67,716	1,060,884	1,212,884	-	-	1,212,884	0.3
3972	ส.ป.ก.4-01			หมู่ 5 ต.ทุ่งใหญ่	1	0	2	35	235	100	23,500	-	-	-	-	-	-	-	-	-	23,500	-	-	23,500	0.01		
3973	ส.ป.ก.4-01	-	5107	หมู่ 5 ต.ทุ่งใหญ่	5	0	0	27	27	100	2,700	850	100-บ้านพักอาศัย 1 ชั้น	ตึก	-	108	100	6,450	696,600	29	334,368	362,232	364,932	-	-	-	-
													ชั้นที่ บ้าน	-	-	2	-	66.67	-	-	-	-	243,300	243,300	-	-	
													ชั้นที่ ร้านค้า	-	-	3	-	33.33	-	-	-	-	-	121,632	-	121,632	0.3
					2	0	1	90	190	100	19,000	-	-	-	-	-	-	-	-	-	-	19,000	-	-	19,000	0.02	
3974	ส.ป.ก.4-01	-	6971	หมู่ 5 ต.ทุ่งใหญ่	1	5	3	46	2346	110	258,060	-	-	-	-	-	-	-	-	-	-	258,060	-	-	258,060	0.01	
					2	0	1	5	105	110	11,550	-	-	-	-	-	-	-	-	-	-	-	11,550	-	11,550	-	

หมายเหตุ : ลักษณะการใช้ประโยชน์ ๑. ประกอบเกษตรกรรม

๒. อยู่อาศัย

๓. อื่นๆ

๔. ที่ังไว้ว่างเปล่าหรือไม่ได้ทำประโยชน์ตามควรแก่สภาพ

๕. ใช้ประโยชน์หลายประเภท

ราคาประเมินทุนทรัพย์ของที่ดินและสิ่งปลูกสร้าง

องค์การบริหารส่วนตำบลทุ่งใหญ่ อำเภอ โพธิ์ประทับช้าง จังหวัด พิจิตร

ที่	ประเภทที่ดิน	หน้าสำรวจ	เลขที่	สถานที่ตั้ง(หมู่ที่/ชุมชน/ตำบล)	ลักษณะการใช้ประโยชน์	ราคาประเมินทุนทรัพย์ของที่ดิน					คำนวณราคาประเมินทุนทรัพย์ของสิ่งปลูกสร้าง										รวมราคาประเมินของที่ดินและสิ่งปลูกสร้าง (บาท)	ราคาประเมินของที่ดินและสิ่งปลูกสร้างตามสัดส่วนการใช้ประโยชน์ (บาท)	หักมูลค่าฐานภาษีที่ได้รับยกเว้น (บาท)	คงเหลือราคาประเมินทุนทรัพย์ที่ต้องเสียภาษี (บาท)	อัตราภาษี (ร้อยละ)		
						จำนวนเนื้อที่ดิน			จำนวนเป็นตารางวา	ราคาประเมินต่อตารางวา (บาท)	รวมราคาประเมินที่ดิน (บาท)	ที่	ประเภทสิ่งปลูกสร้าง	ลักษณะสิ่งปลูกสร้าง	ลักษณะการใช้ประโยชน์	ขนาดพื้นที่สิ่งปลูกสร้าง (ตารางเมตร)	คิดเป็นสัดส่วนตามการใช้ประโยชน์ (ร้อยละ)	ราคาประเมินต่อตารางเมตร (บาท)	รวมราคาสิ่งปลูกสร้าง (บาท)	ค่าเสื่อม						ราคาประเมินหลังหักค่าเสื่อม (บาท)	
						ไร่	งาน	ตร.ว.												อายุโรงเรือน (ปี)							คิดเป็นค่าเสื่อม (บาท)
					5	0	1	0	100	110	11,000	851	100-บ้านพักอาศัย 2ชั้น	ครึ่งตึก/ครึ่งไม้	-	168	100	6,450	1,083,600	23	921,060	162,540	173,540	-	-	-	-
													ชั้นที่ 1-2	-	2	-	89.29	-	-	-	-	-	-	154,954	9,822	145,132	0.02
													ชั้นที่ ร้านค้า	-	3	-	10.71	-	-	-	-	-	-	18,586	-	18,586	0.3
3975	น.ส.3ก		153	หมู่ 1 ต.ทุ่งใหญ่	2	0	1	66	166	200	33,200	852	100-บ้านพักอาศัย 2ชั้น	ครึ่งตึก/ครึ่งไม้	2	336	100	6,450	2,167,200	23	1,842,120	325,080	358,280	-	325,080	33,200	0.02
					3	0	0	12	12	200	2,400	853	504-โรงจอดรถ 1ชั้น	ตึก	3	48	100	2,400	115,200	3	3,456	111,744	114,144	-	-	114,144	0.3
3976	ส.ป.ก.4-01	-	5188	หมู่ 3 ต.ทุ่งใหญ่	3	0	0	7	7	100	700	854	100-บ้านพักอาศัย 1ชั้น	ครึ่งตึก/ครึ่งไม้	3	28	100	6,450	180,600	24	153,510	27,090	27,790	-	-	27,790	0.3
					2	0	1	14	114	100	11,400		-	-	-	-	-	-	-	-	-	-	11,400	-	-	-	0.02
3977	ส.ป.ก.4-01	-	956	หมู่ 14 ต.ทุ่งใหญ่	1	6	0	96	2496	110	274,560		-	-	-	-	-	-	-	-	-	-	274,560	-	-	274,560	0.01
					2	5	1	0	2100	110	231,000		-	-	-	-	-	-	-	-	-	-	231,000	-	-	231,000	0.02

หมายเหตุ : ลักษณะการใช้ประโยชน์ ๑. ประกอบเกษตรกรรม

๒. อยู่อาศัย

๓. อื่นๆ

๔. ทิ้งไว้ว่างเปล่าหรือไม่ได้ทำประโยชน์ตามควรแก่สภาพ

๕. ใช้ประโยชน์หลายประเภท

ราคาประเมินทุนทรัพย์ของที่ดินและสิ่งปลูกสร้าง

องค์การบริหารส่วนตำบลทุ่งใหญ่ อำเภอ โพธิ์ประทับช้าง จังหวัด พิจิตร

ที่	ประเภทที่ดิน	หน้าสำรวจ	เลขที่	สถานที่ตั้ง(หมู่ที่/ชุมชน/ตำบล)	ลักษณะการใช้ประโยชน์	ราคาประเมินทุนทรัพย์ของที่ดิน					คำนวณราคาประเมินทุนทรัพย์ของสิ่งปลูกสร้าง										รวมราคาประเมินของที่ดินและสิ่งปลูกสร้าง (บาท)	ราคาประเมินของที่ดินและสิ่งปลูกสร้างตามสัดส่วนการใช้ประโยชน์ (บาท)	หักมูลค่าฐานภาษีที่ได้รับยกเว้น (บาท)	คงเหลือราคาประเมินทุนทรัพย์ที่ต้องเสียภาษี (บาท)	อัตราภาษี (ร้อยละ)			
						จำนวนเนื้อที่ดิน			จำนวนเป็นตารางวา	ราคาประเมินต่อตารางวา (บาท)	รวมราคาประเมินที่ดิน (บาท)	ที่	ประเภทสิ่งปลูกสร้าง	ลักษณะสิ่งปลูกสร้าง	ลักษณะการใช้ประโยชน์	ขนาดพื้นที่สิ่งปลูกสร้าง (ตารางเมตร)	คิดเป็นสัดส่วนตามการใช้ประโยชน์ (ร้อยละ)	ราคาประเมินต่อตารางเมตร (บาท)	รวมราคาสิ่งปลูกสร้าง (บาท)	ค่าเสื่อม						ราคาประเมินหลังหักค่าเสื่อม (บาท)		
						ไร่	งาน	ตร.ว.												อายุโรงเรือน (ปี)							คิดเป็นค่าเสื่อม (บาท)	
					5	0	0	28.8	28.8	110	3,168	855	400-ประเภทตึกแถว 1 ชั้น	ตึก	-	115.2	100	6,850	789,120	3	23,674	765,446	768,614	-	-	-	-	
													ชั้นที่ 1	-	2	-	27.08	-	-	-	-	-	-	-	208,141	858	207,283	0.02
													ชั้นที่ 1	-	3	-	72.92	-	-	-	-	-	-	-	560,474	-	560,474	0.3
					3	0	2	71.2	271.2	110	29,832	856	512-สถานบริการน้ำมันเชื้อเพลิง 1 ชั้น	ตึก	3	50	100	5,100	255,000	3	7,650	247,350	277,182	-	-	277,182	0.3	
													501-คลังสินค้า พื้นที่ไม่เกิน 300 ตารางเมตร 1 ชั้น	ตึก	3	21	100	5,200	109,200	3	3,276	105,924	105,924	-	-	105,924	0.3	
3978	ส.ป.ก.4-01		3595	หมู่ 11 ต.ทุ่งใหญ่	1	20	2	3	8203	65	533,195		-	-	-	-	-	-	-	-	-	-	533,195	-	-	533,195	0.01	
3979	น.ส.3		42	หมู่ 11 ต.ทุ่งใหญ่	1	23	3	0	9500	50	475,000		-	-	-	-	-	-	-	-	-	-	475,000	-	-	475,000	0.01	
3980	น.ส.3		326	หมู่ 11 ต.ทุ่งใหญ่	1	23	3	0	9500	50	475,000		-	-	-	-	-	-	-	-	-	-	475,000	-	-	475,000	0.01	
3981	น.ส.3		350	หมู่ 13 ต.ทุ่งใหญ่	1	29	1	43	11743	50	587,150		-	-	-	-	-	-	-	-	-	-	587,150	-	-	587,150	0.01	

หมายเหตุ : ลักษณะการใช้ประโยชน์ ๑. ประกอบเกษตรกรรม

๒. อยู่อาศัย

๓. อื่นๆ

๔. ทิ้งไว้ว่างเปล่าหรือไม่ได้ทำประโยชน์ตามควรแก่สภาพ

๕. ใช้ประโยชน์หลายประเภท



ประกาศจังหวัดพิจิตร

เรื่อง บัญชีกำหนดราคาประเมินทุนทรัพย์โรงเรียนสิ่งปลูกสร้าง
ในการจดทะเบียนสิทธิและนิติกรรมเกี่ยวกับอสังหาริมทรัพย์ตามประมวลกฎหมายที่ดิน (แก้ไขเพิ่มเติม)

ตามที่ได้ประกาศบัญชีกำหนดราคาประเมินทุนทรัพย์โรงเรียนสิ่งปลูกสร้าง เพื่อใช้ในการเรียกเก็บค่าธรรมเนียมจดทะเบียนสิทธิและนิติกรรมสำหรับอสังหาริมทรัพย์ตามประมวลกฎหมายที่ดิน (แก้ไขเพิ่มเติม) เมื่อวันที่ ๑ มกราคม ๒๕๖๐ นั้น

อาศัยอำนาจตามความในมาตรา ๑๐๕ สัตต แห่งประมวลกฎหมายที่ดิน ซึ่งคณะอนุกรรมการกำหนดราคาประเมินทุนทรัพย์ประจำจังหวัดพิจิตร ได้กำหนดไว้และได้ผ่านความเห็นชอบจากคณะกรรมการกำหนดราคาประเมินทุนทรัพย์ ในการประชุมครั้งที่ ๘/๒๕๖๒ เมื่อวันที่ ๒๔ เมษายน ๒๕๖๒

จึงกำหนดให้ใช้ราคาประเมินทุนทรัพย์โรงเรียนสิ่งปลูกสร้างในการจดทะเบียนสิทธิและนิติกรรมเกี่ยวกับอสังหาริมทรัพย์ รอบบัญชี พ.ศ. ๒๕๕๙ - ๒๕๖๒ (แก้ไขเพิ่มเติม) จำนวน ๕ แบบ ตามบัญชีแนบท้ายนี้

ทั้งนี้ ตั้งแต่วันที่ ๓๑ กรกฎาคม พ.ศ. ๒๕๖๒ เป็นต้นไป

ประกาศ ณ วันที่ ๓๑ กรกฎาคม พ.ศ. ๒๕๖๒

(นายวรพันธุ์ สุวัณณุสส์)
ผู้ว่าราชการจังหวัดพิจิตร

ประธานคณะอนุกรรมการกำหนดราคาประเมินทุนทรัพย์
ประจำจังหวัดพิจิตร



บัญชีกำหนดราคาประเมินทุนทรัพย์โรงเรียนสิ่งปลูกสร้าง
ในการจดทะเบียนสิทธิและนิติกรรมเกี่ยวกับอสังหาริมทรัพย์ (พ.ศ. ๒๕๕๙ - ๒๕๖๒)
ซึ่งคณะกรรมการประจำจังหวัดพิชิตร ได้กำหนดไว้
และได้ผ่านความเห็นชอบจากคณะกรรมการกำหนดราคาประเมินทุนทรัพย์แล้ว
เมื่อวันที่ ๒๔ เดือน เมษายน พ.ศ. ๒๕๖๒

จังหวัดพิชิตร

ลำดับรหัสที่	ประเภทโรงเรียนสิ่งปลูกสร้าง	ราคาต่อตารางเมตร	หมายเหตุ
๑๐๐	ประเภทบ้านเดี่ยว	๖,๔๕๐	
๒๐๐	ประเภทบ้านแถว (ทาวน์เฮาส์)	๖,๔๐๐	
๓๐๐	ประเภทห้องแถว	๖,๕๐๐	
๔๐๐	ประเภทตึกแถว	๖,๘๕๐	
๕๐๐	ประเภทสิ่งปลูกสร้างอื่นๆ		
๕๐๑	คลังสินค้า พื้นที่ไม่เกิน ๓๐๐ ตารางเมตร	๕,๒๐๐	
๕๐๒	คลังสินค้า พื้นที่เกินกว่า ๓๐๐ ตารางเมตรขึ้นไป	๓,๑๕๐	
๕๐๔	โรงจอดรถ	๒,๔๐๐	
๕๐๕	สถานศึกษา	๖,๕๐๐	
๕๐๖/๑	โรงแรม ความสูงไม่เกิน ๕ ชั้น	๙,๐๐๐	
๕๐๖/๒	โรงแรม ความสูงเกินกว่า ๕ ชั้นขึ้นไป	๙,๔๐๐	
๕๐๗	โรงแรมทรสพ	๗,๒๕๐	
๕๐๘	สถานพยาบาล	๘,๖๐๐	
๕๐๙/๑	สำนักงาน ความสูงไม่เกิน ๕ ชั้น	๖,๙๐๐	
๕๐๙/๒	สำนักงาน ความสูงเกินกว่า ๕ ชั้นขึ้นไป	๘,๑๕๐	
๕๑๐	ภัตตาคาร	๖,๒๐๐	
๕๑๑/๑	ห้างสรรพสินค้า	๙,๐๐๐	
๕๑๑/๒	อาคารพาณิชย์กรรม ประเภทค้าปลีกค้าส่ง	๗,๕๕๐	
๕๑๒	สถานีบริการน้ำมันเชื้อเพลิง	๕,๑๐๐	พื้นที่อาคารและบริเวณหัวจ่าย
๕๑๓	โรงงาน	๕,๔๐๐	
๕๑๔	ตลาด พื้นที่ไม่เกิน ๑,๐๐๐ ตารางเมตร	๓,๓๐๐	พื้นที่ของแต่ละอาคาร
๕๑๕	ตลาด พื้นที่เกินกว่า ๑,๐๐๐ ตารางเมตรขึ้นไป	๓,๕๐๐	พื้นที่ของแต่ละอาคาร
๕๑๖	อาคารพาณิชย์ ประเภทโฮมออฟฟิศ	๘,๒๕๐	
๕๑๘	โรงงานซ่อมรถยนต์	๕,๐๕๐	
๕๑๙	อาคารจอดรถ	๕,๖๐๐	

ลำดับรหัสที่	ประเภทโรงเรือนสิ่งปลูกสร้าง	ราคาต่อตารางเมตร	หมายเหตุ	
๕๒๐/๑	อาคารอยู่อาศัยรวม ความสูงไม่เกิน ๕ ชั้น	๗,๑๐๐	พื้นที่สำนักงานและส่วนบริการ	
๕๒๐/๒	อาคารอยู่อาศัยรวม ความสูงเกินกว่า ๕ ชั้นขึ้นไป	๘,๑๐๐		
๕๒๒	อาคารพาณิชย์ ประเภทโชว์รูมรถยนต์	๕,๑๐๐		
๕๒๓	ห้องน้ำรวม	๕,๗๕๐		
๕๒๔	สระว่ายน้ำ	๗,๕๐๐		
๕๒๕	ลานกีฬาอเนกประสงค์	๖๗๕		
๕๒๖	ลานคอนกรีต	๔๕๐		
๕๒๗	ท่าเทียบเรือ	๑๒,๕๐๐		
๕๒๘	โรงเลี้ยงสัตว์	๒,๐๕๐		
๕๒๙	รั้วคอนกรีต	๑,๘๐๐		รวมประตู
๕๓๐	รั้วลวดถัก	๘๗๕		รวมประตู
๕๓๑	ป้ายโฆษณา	๗,๔๐๐		พื้นที่โครงสร้างส่วนที่ติดตั้งป้าย


อนึ่ง ในกรณีที่มีการขอจดทะเบียนสิทธิและนิติกรรมโรงเรือนสิ่งปลูกสร้างที่มีรูปแบบไม่ตรงกับที่กำหนดไว้ในบัญชี ฯ และการนับจำนวนปีในการคิดอัตราค่าเสื่อมราคาตามตารางแนบท้าย ให้ใช้หลักเกณฑ์ ดังนี้

๑) ในกรณีที่มีการขอจดทะเบียนสิทธิและนิติกรรมโรงเรือนสิ่งปลูกสร้างที่มีรูปแบบไม่ตรงกับที่กำหนดไว้ในบัญชี กำหนดราคาประเมินทุนทรัพย์โรงเรือนสิ่งปลูกสร้างให้นำราคาประเมินของโรงเรือนสิ่งปลูกสร้างที่มีรูปแบบคล้ายคลึง ใกล้เคียงกันมากที่สุด มาใช้ในการกำหนดราคาประเมินเพื่อเรียกเก็บค่าธรรมเนียมในการขอจดทะเบียนสิทธิและนิติกรรมได้

๒) การนับจำนวนปีของโรงเรือนสิ่งปลูกสร้างในการคิดอัตราค่าเสื่อมราคา ให้เริ่มนับตั้งแต่ปีที่โรงเรือนสิ่งปลูกสร้างก่อสร้างแล้วเสร็จ นับเป็นปีที่หนึ่งจนถึงปีที่มีการจดทะเบียนสิทธิและนิติกรรมและให้นับจำนวนปีตามปีปฏิทินเป็นปีๆ เศษของปีให้นับเป็นหนึ่งปี

ทั้งนี้ ตั้งแต่ วันที่ ๓๑ กรกฎาคม พ.ศ. ๒๕๖๒

ประกาศ ณ วันที่ ๓๑ เดือน กรกฎาคม พ.ศ. ๒๕๖๒



(นายวรพันธ์ สุวัฒน์สุส)

ผู้ว่าราชการจังหวัดพิจิตร

ประธานคณะกรรมการกำหนดราคาประเมินทุนทรัพย์

ประจำจังหวัดพิจิตร

ตารางกำหนดอัตราร้อยละของค่าเสื่อมโรงเรือนสิ่งปลูกสร้าง
ตามระเบียบของคณะกรรมการกำหนดราคาประเมินทุนทรัพย์
ว่าด้วยหลักเกณฑ์และวิธีการกำหนดราคาประเมินทุนทรัพย์ของอสังหาริมทรัพย์
เพื่อเรียกเก็บค่าธรรมเนียมจดทะเบียนสิทธิและนิติกรรม

พ.ศ. 2535

อายุของ โรงเรือน สิ่งปลูกสร้าง/ปี	1	2	3	4	5	6	7	8	9	10	11	12	13	14	15	16	17	18	19	20	21	22	23	24	25	26	27	28	29	30	31	32	33	34	35	36	37	38	39	40	41	42	43	44	45	46	47	48	49	50	51	52	53	54
ประเภทตึก หักร้อยละ	1	2	3	4	5	6	7	8	9	10	12	14	16	18	20	22	24	26	28	30	32	34	36	38	40	42	44	46	48	50	52	54	56	58	60	62	64	66	68	70	72	74	76% ตลอดอายุการใช้งาน											
ประเภทตึกครึ่งไม้ หักร้อยละ	2	4	6	8	10	14	18	22	26	30	34	38	42	46	50	55	60	65	70	75	80	85% ตลอดอายุการใช้งาน																																
ประเภทไม้ หักร้อยละ	3	6	9	12	15	20	25	30	35	40	45	50	55	60	65	72	79	86	93% ตลอดอายุการใช้งาน																																			




ประกาศคณะกรรมการประจำจังหวัดพิจิตร
เรื่อง บัญชีกำหนดราคาประเมินทุนทรัพย์ที่ดินในการจดทะเบียนสิทธิและนิติกรรมเกี่ยวกับอสังหาริมทรัพย์
สำหรับที่ดินซึ่งมีเอกสารสิทธิประเภทอื่นนอกเหนือจากโฉนดที่ดิน
หรือหนังสือรับรองการทำประโยชน์ (น.ส.๓ ก.)

ตามประกาศจังหวัดพิจิตร เรื่อง บัญชีกำหนดราคาประเมินทุนทรัพย์ที่ดินในการจดทะเบียนสิทธิและนิติกรรมเกี่ยวกับอสังหาริมทรัพย์ตามประมวลกฎหมายที่ดิน โดยอาศัยอำนาจตามความในมาตรา ๑๐๕ สัตต แห่งประมวลกฎหมายที่ดิน ที่ได้ประกาศใช้รอบบัญชี พ.ศ. ๒๕๕๙ - ๒๕๖๒ ตั้งแต่วันที่ ๑ มกราคม พ.ศ. ๒๕๕๙ และ ๑ ตุลาคม ๒๕๕๙ ซึ่งคณะกรรมการประจำจังหวัดพิจิตรได้กำหนดไว้ และได้ผ่านความเห็นชอบจากคณะกรรมการกำหนดราคาประเมินทุนทรัพย์ ในการประชุมครั้งที่ ๔๓/๒๕๕๘ เมื่อวันที่ ๑๘ ธันวาคม ๒๕๕๘ และในการประชุมครั้งที่ ๑๙/๒๕๕๙ เมื่อวันที่ ๑๔ กันยายน ๒๕๕๙ นั้น

ปรากฏว่า ในพื้นที่ที่ประกาศใช้บัญชีกำหนดราคาประเมินทุนทรัพย์ที่ดินสำหรับเอกสารสิทธิประเภทโฉนดที่ดิน หรือหนังสือรับรองการทำประโยชน์ (น.ส. ๓ ก.) ข้างต้นนั้นไม่ครอบคลุมเอกสารสิทธิประเภทอื่น ดังนั้น เพื่อให้สามารถกำหนดราคาประเมินที่ดินสำหรับเอกสารสิทธิประเภทอื่น เพื่อใช้ในการเรียกเก็บค่าธรรมเนียม การจดทะเบียนสิทธิและนิติกรรมสำหรับอสังหาริมทรัพย์ที่ตั้งอยู่ในพื้นที่ดังกล่าว อาศัยอำนาจตามความในมาตรา ๑๐๕ สัตต แห่งประมวลกฎหมายที่ดิน ซึ่งคณะกรรมการประจำจังหวัดพิจิตรได้กำหนดไว้ และได้ผ่านความเห็นชอบจากคณะกรรมการกำหนดราคาประเมินทุนทรัพย์แล้ว ในการประชุมครั้งที่ ๒๒/๒๕๖๒ เมื่อวันที่ ๑๘ กันยายน ๒๕๖๒ จึงให้ใช้บัญชีกำหนดราคาประเมินทุนทรัพย์ที่ดินในการจดทะเบียนสิทธิและนิติกรรมเกี่ยวกับอสังหาริมทรัพย์สำหรับที่ดินซึ่งมีเอกสารสิทธิประเภทอื่นนอกเหนือจากโฉนดที่ดิน หรือหนังสือรับรองการทำประโยชน์ (น.ส. ๓ ก.) ตามประมวลกฎหมายที่ดินในเขตจังหวัดพิจิตรตามบัญชีแนบท้ายนี้

ทั้งนี้ ตั้งแต่บัดนี้เป็นต้นไป

ประกาศ ณ วันที่ ๑๙ พฤศจิกายน พ.ศ. ๒๕๖๒


(นายสิริรัฐ ชุมอุปการ)
ผู้ว่าราชการจังหวัดพิจิตร

ประธานคณะกรรมการประจำจังหวัดพิจิตร


(นายนิติศักดิ์ ศรีทอง)
นักประเมินราคาทรัพย์สินชำนาญการ



ประกาศคณะกรรมการประจำจังหวัดพิจิตร

เรื่อง ยกเลิก บัญชีกำหนดราคาประเมินทุนทรัพย์ที่ดินในการจดทะเบียนสิทธิและนิติกรรมเกี่ยวกับ
อสังหาริมทรัพย์สำหรับที่ดินซึ่งมีเอกสารสิทธิประเภทหนังสือรับรองการทำประโยชน์ น.ส.๓, น.ส.๓ ข

ตามประกาศจังหวัดพิจิตรได้ประกาศใช้บัญชีกำหนดราคาประเมินทุนทรัพย์ที่ดิน
ในการจดทะเบียนสิทธิและนิติกรรมเกี่ยวกับอสังหาริมทรัพย์สำหรับที่ดินซึ่งมีเอกสารสิทธิประเภทหนังสือรับรอง
การทำประโยชน์ น.ส.๓, น.ส.๓ ข ในจังหวัดพิจิตร ซึ่งมีผลบังคับใช้ตั้งแต่วันที่ ๒๙ กันยายน ๒๕๖๐ เพื่อใช้
ในการเรียกเก็บค่าธรรมเนียมสิทธิและนิติกรรมเกี่ยวกับอสังหาริมทรัพย์ตามประมวลกฎหมายที่ดิน นั้น

อาศัยอำนาจตามความในมาตรา ๑๐๕ สัตต แห่งประมวลกฎหมายที่ดิน ซึ่งคณะกรรมการประจำ
จังหวัดพิจิตร ได้กำหนดไว้และได้ผ่านความเห็นชอบจากคณะกรรมการกำหนดราคาประเมินทุนทรัพย์แล้ว
ในการประชุมครั้งที่ ๒๒/๒๕๖๒ เมื่อวันที่ ๑๘ กันยายน ๒๕๖๒ จึงให้ดำเนินการ ยกเลิกบัญชีกำหนดราคา
ประเมินทุนทรัพย์ที่ดินในการจดทะเบียนสิทธิและนิติกรรมเกี่ยวกับอสังหาริมทรัพย์สำหรับที่ดิน ซึ่งมีเอกสารสิทธิ
ประเภทหนังสือรับรองการทำประโยชน์ น.ส.๓, น.ส.๓ ข ซึ่งมีผลบังคับใช้ตั้งแต่วันที่ ๒๙ กันยายน ๒๕๖๐

ทั้งนี้ ตั้งแต่บัดนี้เป็นต้นไป

ประกาศ ณ วันที่ ๑๙ พฤศจิกายน พ.ศ. ๒๕๖๒

(นายสิริรัฐ ชุมอุปการ)
ผู้ว่าราชการจังหวัดพิจิตร

ประธานอนุกรรมการประจำจังหวัดพิจิตร

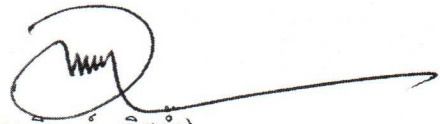
สำเนาถูกต้อง

(นายนิติศักดิ์ ศรีทอง)

นักประเมินราคาทรัพย์สินชำนาญการ

ตำบล ห้วยใหญ่
อำเภอ โปธิ์ประทับช้าง
จังหวัด พิจิตร

หน่วย ที่	ที่ดินบริเวณ	ระยะ (เมตร)	ราคาประเมิน		หมายเหตุ
			ตารางวาละ (บาท)	ไร่ละ (บาท)	
๑	ที่ดินติดทางหลวงแผ่นดิน	๔๐	๒๐๐	๘๐,๐๐๐	
๒	ที่ดินติดทางหลวงชนบท	๔๐	๑๕๐	๖๐,๐๐๐	
๓	ที่ดินติดถนน ซอย ทาง	๔๐	๑๐๐	๔๐,๐๐๐	
๔	ที่ดินนอกเหนือจากหน่วยที่ ๑-๓	-	๕๐	๒๐,๐๐๐	



(นายนิพนธ์ เลิศล้ำ)

ธนากรักษ์พื้นที่พิจิตร

เลขานุการคณะกรรมการกำหนดราคาประเมินทุนทรัพย์
ประจำจังหวัดพิจิตร

สำเนาถูกต้อง



(นายฐิติศักดิ์ ศรีทอง)

นักประเมินราคาทรัพย์สินชำนาญการ