




ผู้เชี่ยวชาญอุปกรณ์งานขัด กรบวงจร



เครื่องจักร
สำหรับงานโลหะ

MACHINES FOR
METAL WORKING



WWW.KINGSBRITE.CO.TH

@kingsbrite

092-519-7999


infokb@kingsbrite.com

เครื่องจักรสำหรับงานขัดชิ้นโลหะ Grinding and Deburring machine for Metal piece

บริษัท คิงส์ไบรท์ จำกัด เป็นผู้ผลิต ผู้นำเข้า และตัวแทนจำหน่าย เครื่องจักรสำหรับงานขัด โลหะ เรามีบริการหลังการขาย ดูแลรักษาเครื่องจักร และ ให้คำปรึกษากับลูกค้าในการใช้เครื่องจักรเพื่อเพิ่มประสิทธิภาพในการผลิต

Kings Brite Co.,Ltd is manufacturer, importer and distributor of Machine for Grinding and Deburring metal. We have After-sales service and advisors to customers for the improve production and increase production capacity.

▶ เครื่องจักรสำหรับปรับสภาพผิวชิ้นงาน / Grinding Machines



▶ เครื่องจักรสำหรับขัดลบมุม ลศกรีบ / Deburring Machines



▶ เครื่องจักรสำหรับชิ้นงานท่อ / Pipe Polishing Machines



เครื่องขัดปรับสภาพผิวชิ้นงาน Grinding Machines

▶ เครื่องสำหรับชิ้นงานแบน / Machine for flat metal



GECAM G3



GECAM G6



GECAM G13




ACETI ART97

MODEL	MOTOR POWER (Kw)	MAX WORKING WIDTH (mm.)	WEIGHT (KG.)	DIMENSION L x W x H (mm.)	PRODUCT CONNECT BELT (mm.)
GECAM G3	4	300	610 KG.	1430 x 860 x 2100	320 x 1900
GECAM G6	55	650	790 KG.	1100 x 1350 x 2150	670 x 1900
GECAM G11	11	1120	1520 KG.	1550 x 1450 x 2150	1120 x 2200
GECAM G13	15/11	1320	1750 KG.	1550 x 1450 x 2250	1320 x 2200
ACETI ART97	5	220	570 KG.	1250 x 800 x 1850	220 x 1750



ART143



ART144



LMD2500 2Z

MODEL	MOTOR POWER (Kw)	WEIGHT (KG.)	DIMENSION L x W x H (mm.)	PRODUCT CONNECT BELT (mm.)
ACETI ART143	1.5	230 KG.	2000 x 1200 x 1700	120 x 4000
ACETI ART144	5.2	630 KG.	3700 x 2150 x 1600	150 x 7000
NS LMD 2500 2Z	4.4	600 KG.	3800 x 900 x 1600	150 x 8500




เครื่องขัดลบมุม ลบครีบ Deburring Machines

▶ เครื่องขัดลบมุมเฟ้น / Edge rounding machine



Metal-Hands




Metal-Este 1000



NS DM1100 DC

MODEL	MAX WORKING WIDTH (mm.)	WEIGHT (KG.)	DIMENSION L x W x H (mm.)
ST-Link Metal-Hands	800	250 KG.	1250 x 900 x 830
ST-Link Metal-Este 600	600	1200 KG.	1750 x 1250 x 2240
ST-Link Metal-Este 1000	1000	1850 KG.	2125 x 2280 x 2200
ST-Link Metal-Este 1300	1300	2500 KG.	2500 x 2080 x 2250
NS DM1100 DC	1100	4100 KG.	2258 x 2900 x 2220
NS DM1100 ZC	1100	3250 KG.	2300 x 2260 x 2230



▶ เครื่องขัดปากท่อ / Tube end deburring machine



ACETI ART81



GARBOLI SET



NS OD 120



FINTEC 143

MODEL	MOTOR POWER (Kw)	WEIGHT (KG.)	DIMENSION L x W x H (mm.)
ACETI ART81	4.4	180 KG.	850 x 540 x 1150
GARBOLI SET	3	410 KG.	700 x 1100 x 1450
NS OD 120	3	505 KG.	650 x 1100 x 1400
NS OD 160	4	530 KG.	650 x 1100 x 1400
FINTEC 143	3	580 KG.	700 x 930 x 1400



เครื่องขัดท่อ

Bent pipe polishing machine



LPC 90



LPC 160



LPC 300



LPC 300 Wet



LPC 300 Mirror

MODEL	MOTOR POWER (Kw)	MAX WORKING WIDTH (mm.)	WEIGHT (KG.)	DIMENSION L x W x H (mm.)
LPC 90	0.55	5-25 (1" Max)	66 KG.	1200 x 500 x 600
LPC 160	2.2	5-50 (2" Max)	185 KG.	1250 x 900 x 1000
LPC 300	3	5-103 (4" Max)	270 KG.	1260 x 1000 x 1000
LPC 300 Wet	3	5-103 (4" Max)	310 KG.	1260 x 1500 x 1000
LPC 300 Mirror	3	5-103 (4" Max)	295 KG.	1500 x 1000 x 1000



ART78




ART150



FINTEC 142

MODEL	MOTOR POWER (Kw)	MAX WORKING WIDTH (mm.)	WEIGHT (KG.)	DIMENSION L x W x H (mm.)
ACETI ART78	0.75	4-20	90 KG.	540 x 665 x 1223
ACETI ART150	0.25	5-120	360 KG.	910 x 750 x 1550
FINTEC 142	2.2	10-110	350 KG.	1250 x 1250 x 1550



ML100



MLW100



MP100

MODEL	MOTOR POWER (Kw)	MAX WORKING WIDTH (mm.)	WEIGHT (KG.)	DIMENSION L x W x H (mm.)
NS ML100	3	10-114	250 KG.	750 x 1000 x 1300
NS MLW100	3	10-114	497 KG.	1050 x 1250 x 1550
NS MP100	3.5	114	500 KG.	1250 x 1250 x 1550



เครื่องขัดปรับสภาพผิวชิ้นงาน Grinding Machines

▶ เครื่องขัดท่อกลมตรง / Straight Pipe Polishing Machine



CLM-01



ART 65



FINTEC 128S



TRIS

MODEL	MOTOR POWER (Kw)	WORKING CAPACITY (mm.)	WEIGHT (KG.)	DIMENSION L x W x H (mm.)	PRODUCT CONNECT BELT (mm.)
SUPRAGRIT CLM 01	3.7	7-100	510	1570 x 1210 x 1310	-
SHIKEN SC-1	0.75	3-25	80	1100 x 1350 x 2150	50 x 200
ACETI ART65	5.2	10-115	130	1550 x 1450 x 2150	75 x 2000
FINTEC 128S	3.5	5-150	140	1550 x 1450 x 2250	75 x 2000
GARBOLI TRIS	3.0	10-80	220	1250 x 800 x 1850	140 x 2180



▶ เครื่องขัดมุมกล่อง / Box corner polishing machine



FINTEC 131



FINTEC 135



FINTEC 136

MODEL	MOTOR POWER (Kw)	WEIGHT (KG.)	DIMENSION L x W x H (mm.)	PRODUCT CONNECT BELT (mm.)
FINTEC 131	2.3	130 KG.	700 x 1400 x 1500	150 x 2000
FINTEC 135	3	465 KG.	1850 x 1600 x 1500	150 x 2000
FINTEC 136	2.2	140 KG.	700 x 1400 x 1500	150 x 2000



เครื่องขัดแบบแมนนวล Manual Machines

▶ เครื่องขัดสำหรับงานเปิดผิว / Grinding machine



BGM-01



BGM-02



ART 45



ART 72



ART 131

MODEL	MOTOR POWER (Kw)	WEIGHT (KG.)	DIMENSION L x W x H (mm.)	PRODUCT CONNECT BELT (mm.)
SUPRAGRIT BGM-01	1.5	147 KG.	400 x 450 x 1100	100 x 1460
SUPRAGRIT BGM-02	2.2	127 KG.	400 x 1300 x 1000	75 x 2500
ACETI ART45	1.1	60 KG.	520 x 650 x 1300	100 x 1000
ACETI ART72	4.4	200 KG.	600 x 1100 x 2200	50 x 2500
ACETI ART131	0.8	110 KG.	600 x 1100 x 1400	50 x 2250



▶ เครื่องจักสำหรับงานขัดเงา / Buffing machine



ART 27



ART 71



FINTEC 761



LP 40



LP 80

MODEL	MOTOR POWER (Kw)	WEIGHT (KG.)	DIMENSION L x W x H (mm.)
ACETI ART27	1.5	85 KG.	600 x 1000 x 910
ACETI ART71	4.4	250 KG.	600 x 1600 x 890
FINTEC 761	5.7	280 KG.	800 x 1300 x 1400
NS PL 40	4	320 KG.	1250 x 650 x 2600
NS PL 80	4-7.5	580 KG.	1800 x 700 x 2800



▶ เครื่องจักสำหรับชิ้นงานลักษณะพิเศษ / Special machine



BGM-03



FINTEC 124



FINTEC 127



FINTEC 311



FINTEC 623

MODEL	MOTOR POWER (Kw)	WEIGHT (KG.)	DIMENSION L x W x H (mm.)	PRODUCT CONNECT BELT (mm.)
BGM-03	2.2	126 KG.	500 x 1100 x 1370	12-50 x 2000
FINTEC 124	3.4	72 KG.	500 x 550 x 1300	200 x 250 (Brush)
FINTEC 127	2.2	130 KG.	750 x 1450 x 1200	2000 x 150
FINTEC 311	2.2	88 KG.	780 x 650 x 950	1500 x 150
FINTEC 623	2.2	97 KG.	500 x 670 x 1330	2000 x 6/75






KINGS BRITE CO.,LTD.



WWW.KINGSBRITE.CO.TH

 @kingsbrite

 092-519-7999

 infokb@kingsbrite.com