

APG56

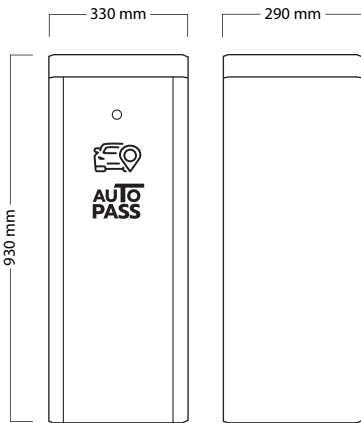
5th GENERATION DC BRUSHLESS MOTOR



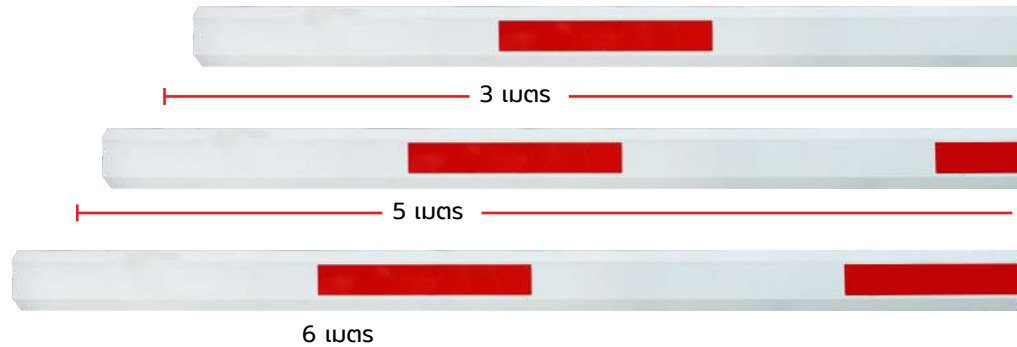
คุณสมบัติ

- เปิด-ปิดได้มากกว่า 5 ล้านครั้ง
- ปรับความเร็วมอเตอร์ได้ตั้งแต่ 2s-6s
- มาพร้อมรีโมทไร้สายเปิด-ปิดระยะไกลถึง 100 เมตร ในที่โล่ง
- มีระบบ Auto Reverse ป้องกันไม้กั้นตีรถยนต์ (สามารถปรับความเร็ว Auto Reverse ได้)
- DC Brushless Motor ไม้กั้นขึ้น-ลง นุ่มนวล
- รองรับ Battery สำรองไฟได้ 4 ชม.
- รองรับ Photo Sensor และ Loop Detector ป้องกันไม้กั้นตีรถ
- มีระบบหน่วงเวลาอัตโนมัติ (สามารถปรับได้)
- แขนไม้กั้นสามารถสลับซ้าย-ขวาได้
- รองรับการเชื่อมต่อสัญญาณไฟจราจร R&G Traffic
- มี Relay output สัญญาณแจ้งเตือนไม้กั้นขึ้น-ลง
- รองรับการเชื่อมต่อระบบบริหารลานจอดรถ
- รองรับการเชื่อมต่อ RS485
- แขนไม้กั้นยกอัตโนมัติเมื่อไฟดับ (จำเป็นต้องเพิ่มโมดูลจัดเก็บพลังงาน)

DIMENSION (mm)



รองรับไม้กั้น **ได้ตั้งแต่ 3 - 6 เมตร**



TECHNICAL SPECIFICATION

PARTICULARS


DESCRIPTION

Working temperature (motor)	-30°C~+70°C
Rated voltage	DC24V
Running speed	2s-6s
Rated current	9.5A
Rated power	150W
No-load speed	1850rpm
Rated speed	1400rpm
Rated torque	59.6N.m
Relative humidity	≥85%
Remote control distance	≤100M (in open place)
IP Degree	IP44
Max length of arm	6M

FEATURES



Multi-Function Control System with LED Display



Backup battery keeps barrier running while power off



DC Motor
24V DC Motor



Barrier gate swing out and auto-reverse on obstacle, Protect barrier gate and car.