



รายงานข้อมูล การวัดเรตติ้งข้ามแพลตฟอร์ม (Cross-Platform Ratings)

ประจำเดือน ธันวาคม 2565

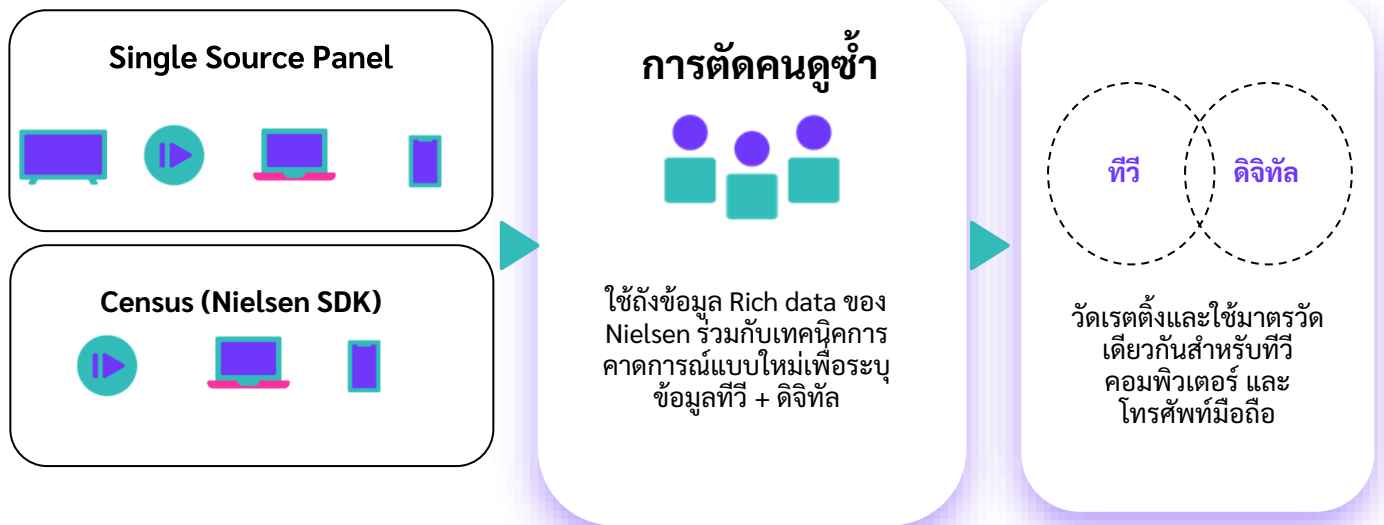


สะท้อนภาพผู้ชมในทุกรูปแบบการรับชมด้วย

การวัดเรตติ้งข้ามแพลตฟอร์ม

เนื่องจากพฤติกรรมของผู้บริโภคในสังคมยุคดิจิทัลปัจจุบัน มีแนวโน้มเปลี่ยนแปลงไปอย่างรวดเร็ว ผู้บริโภค สามารถเลือกรับชมเนื้อหารายการผ่านแพลตฟอร์มที่หลากหลายขึ้น โดยใช้อุปกรณ์อื่นๆ นอกเหนือจากโทรทัศน์ ไม่ว่าจะเป็นการรับชมผ่านทางโทรศัพท์มือถือ คอมพิวเตอร์ แท็บเล็ต ดังนั้น เพื่อให้ได้ข้อมูลเรตติ้งที่เที่ยงตรงและครอบคลุมความต้องการจากหลากหลายช่องทาง เพื่อสามารถนำข้อมูลไปใช้อย่างมีประสิทธิภาพ การวัดเรตติ้งข้ามแพลตฟอร์มที่สามารถสำรวจระดับความนิยมการรับชมช่องรายการโทรทัศน์ของผู้บริโภคจากแพลตฟอร์มแบบ Multi-Screen จึงมีความจำเป็นอย่างยิ่งสำหรับอุตสาหกรรมโทรทัศน์ทุกภาคส่วน โดยข้อมูลเรตติ้งที่ได้จากการสำรวจ สามารถนำมาใช้เป็นตัวอ้างอิงที่เที่ยงตรงและเป็นที่ยอมรับ เนื่องจากเป็นตัวสะท้อนพฤติกรรมและความต้องการของผู้บริโภคอย่างแท้จริงและครอบคลุม สามารถนำไปใช้เพื่อพัฒนาเนื้อหารายการให้ตรงกับความพึงพอใจของผู้บริโภคมากยิ่งขึ้น โดยสามารถใช้ข้อมูลเรตติ้งดังกล่าว เป็นเครื่องมือในการประกอบธุรกิจ เพื่อวางกลยุทธ์สำหรับการเติบโตต่อไปในอนาคต และนำไปใช้ในการวางแผนสื่อโฆษณาได้เช่นกัน

วิธีการทำงาน



ประโยชน์ของการวัดเรตติ้งข้ามแพลตฟอร์ม

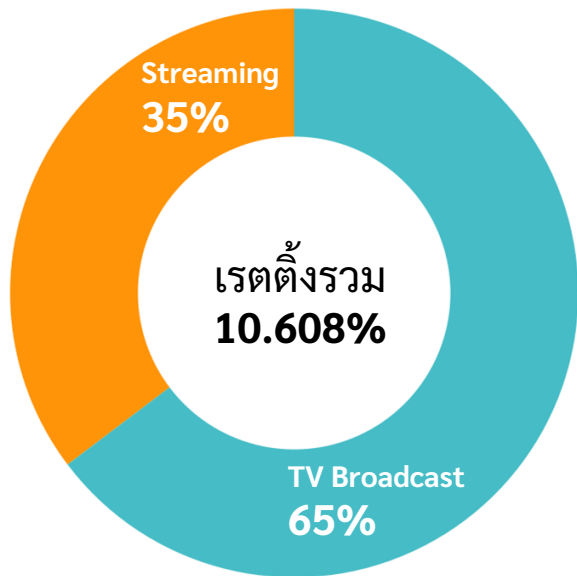
- **การสร้างความสำเร็จเกี่ยวกับพฤติกรรมผู้รับชม** เข้าใจถึงพฤติกรรมการรับชมในแพลตฟอร์มโทรทัศน์และดิจิทัลอาทิเช่น สถานที่ และช่องรายการที่รับชม เป็นต้น เพื่อกำหนดรูปแบบการสื่อสารขององค์กรให้ดียิ่งขึ้น และให้ผู้ผลิตพัฒนาเนื้อหารายการที่มีคุณภาพ ตอบสนองความต้องการของผู้ชม
- **การสร้างความสำเร็จเกี่ยวกับอุตสาหกรรมโทรทัศน์ดิจิทัล เจ้าของสินค้า และมีเดียเอเจนซี (Media Agency) หรือผู้วางแผนสื่อโฆษณา**
 - ทำความเข้าใจเกี่ยวกับพฤติกรรมและข้อมูลการรับชมโทรทัศน์ของประชาชนบนแพลตฟอร์มที่ต่างกันทั้งโทรทัศน์และดิจิทัล
 - ซื้อวัดเนื้อหาของช่องรายการของผู้ให้บริการโทรทัศน์ที่ได้รับความนิยมสูงสุดสำหรับผู้ชมแต่ละกลุ่ม
- **เป็นแหล่งที่มาของข้อมูลที่น่าเชื่อถือ**
 - ข้อมูลนี้สามารถนำไปต่อยอดและใช้ในการวิจัยทางวิชาการโดยสถาบันการศึกษา
 - เป็นเครื่องชี้วัดการวัดผลข้อมูลผู้ชมที่ได้รับมาตรฐานและความเชื่อถือในระดับสากล

สารบัญ

ภาพรวมเรตติ้งข้ามแพลตฟอร์ม ประจำเดือน ธันวาคม 2565	5
1. การจัดอันดับเรตติ้งช่องสถานี (4ปีขึ้นไป)	6
2. การจัดอันดับเรตติ้งช่องสถานี พื้นที่กรุงเทพฯ (4ปีขึ้นไป)	9
3. การจัดอันดับเรตติ้งช่องสถานีพื้นที่ในเขตเทศบาล (4ปีขึ้นไป)	12
4. การจัดอันดับเรตติ้งช่องสถานีพื้นที่นอกเขตเทศบาล (4ปีขึ้นไป)	15
5. รายการที่ได้รับเรตติ้งสูงสุด (4ปีขึ้นไป)	18
6. การจัดอันดับเรตติ้งแพลตฟอร์มดิจิทัล (4ปีขึ้นไป)	27

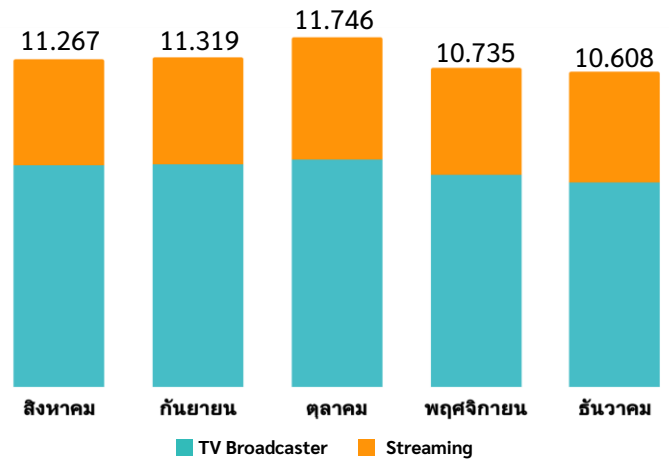


ภาพรวมเรตติ้งข้ามแพลตฟอร์ม ประจำเดือน ธันวาคม 2565



เรตติ้งข้ามแพลตฟอร์ม ประจำเดือนธันวาคม 2565 วัดจากผู้ชมคนไทยทั่วประเทศที่มีอายุ 4 ปีขึ้นไป (63.1 ล้านคน) ซึ่งได้รับเรตติ้งรวมทั้งหมด 10,608% โดยเรตติ้งหลักมาจากผู้ชมที่รับชมผ่านเครื่องเล่นทีวี (TV Broadcast) เท่ากับ 6.863% หรือคิดเป็น 65% และผู้ชมที่รับชมผ่านช่องทางสตรีมมิง (Streaming) เท่ากับ 3.745 หรือคิดเป็น 35%

เรตติ้งในเดือนธันวาคมมีแนวโน้มลดลงจากเดือนก่อนหน้าทั้ง 4 เดือน โดยในภาพรวมของเรตติ้งข้ามแพลตฟอร์มในเดือนธันวาคม ลดลงจากเดือนพฤศจิกายน -1.18% ลดจากช่องทางรับชมผ่านเครื่องเล่นทีวี -3.95% แต่จากผู้ให้บริการสตรีมมิงนั้นเพิ่มขึ้นที่ +4.32% อย่างไรก็ตาม ในเดือนนี้มีจำนวนการเข้าถึงรายการทั้งสิ้น 58,245,618 ครั้ง (Reach) เพิ่มจากเดือนก่อนหน้า +1% สะท้อนถึงการที่ในเดือนที่ผ่านมา ผู้ชมยังคงมีจำนวนมาก เพียงแต่ใช้เวลารับชมคอนเทนต์ลดลง เฉพาะผ่านทางเครื่องเล่นทีวี



เรตติ้งแพลตฟอร์มดิจิทัลทั่วประเทศ ประจำเดือน ธันวาคม 2565

Rank	Platform	Rating %	Reach
1	Youtube	1.496	30.6M
2	Facebook	0.650	26.9M
3	Tiktok	0.604	23.5M
4	TrueID	0.195	6.8M
5	Other Streaming	0.176	25.9M
6	AIS Play	0.142	3.0M
7	Netflix	0.067	4.8M
8	3BB Giga TV	0.041	917K
9	Twitter	0.021	5.8M
10	MONOMAX	0.016	535K

1

การจัดอันดับเรตติ้งช่องสถานี
ผู้ชมอายุ 4 ปีขึ้นไป

การจัดอันดับเรตติ้งรวมทั้งหมดทั่วประเทศ ผู้ชมอายุ 4 ปีขึ้นไป เดือนธันวาคม 2565



เรตติ้งรวมทั้งหมดของผู้ชมจากช่องสถานี ทั้งจากผู้ชมที่รับชมผ่านเครื่องเล่นทีวีและผู้ให้บริการสตรีมมิ่ง วัดจากผู้ชมคนไทยทั่วประเทศที่มีอายุมากกว่า 4 ปีขึ้นไป พบว่า 3 อันดับแรกที่ได้รับเรตติ้งสูงสุดยังเหมือนกับเดือนพฤศจิกายน โดยสถานีโทรทัศน์ช่อง 7 HD ยังเป็นสถานีโทรทัศน์ที่ได้รับความนิยมสูงสุด ได้รับเรตติ้งรวมทั้งหมดอยู่ที่ 1.207 ในขณะที่อันดับที่ 2 คือ ช่อง 3 HD ได้รับเรตติ้ง 0.864 และอันดับที่ 3 คือ ช่อง ONE เรตติ้ง 0.781

เมื่อจำแนกรายวัน พบว่าสถานีโทรทัศน์ช่อง ONE เป็นช่องที่ได้รับเรตติ้งสูงที่สุดในเกือบทุกวัน โดยละคร **ขินลายไส้** เป็นรายการที่ทำเรตติ้งสูงสุดในช่อง ONE ช่วงเดือนธันวาคม

อันดับ	ช่องสถานี	ประเภท	Ratings (%)	Average Viewer	Reach (%)	Reach
1	CH7	Variety HD	1.207	762,160	69.108	43,638,763
2	CH3	Variety HD	0.864	545,810	64.338	40,627,110
3	ONE	Variety HD	0.781	493,115	57.231	36,138,791
4	MONO 29	Variety SD	0.643	406,059	53.237	33,616,916
5	WORKPOINT TV	Variety SD	0.634	400,056	49.923	31,524,660
6	THAIRATH TV	Variety HD	0.572	361,396	55.251	34,888,523
7	AMARIN TV HD	Variety HD	0.514	324,784	53.854	34,006,804
8	CH8	Variety SD	0.269	169,807	42.033	26,541,971
9	TRUE4U	Variety SD	0.252	159,270	42.421	26,787,272
10	MCOT HD	Variety HD	0.147	92,589	50.297	31,760,512
11	NATION TV	News TV	0.143	89,984	28.212	17,814,530
12	PPTV HD	Variety HD	0.143	90,022	40.104	25,323,757
13	GMM25	Variety SD	0.109	68,898	37.276	23,538,444
14	JKN 18	News TV	0.087	55,111	20.758	13,107,834
15	THAIPBS	Public	0.067	42,330	24.005	15,158,384
16	TNN	News TV	0.038	23,782	15.095	9,531,763
17	NBT	Public	0.030	19,256	17.23	10,879,921
18	T SPORTS 7	Public	0.027	17,338	15.351	9,693,855
19	CH5	Public	0.013	8,441	15.573	9,833,421
20	TPTV	Public	0.003	2,132	8.514	5,376,311

การจัดอันดับเรตติ้งรวมทั้งหมดทั่วประเทศ แยกตามประเภทช่องทาง ผู้ชมอายุ 4 ปีขึ้นไป เดือนธันวาคม 2565



X



เมื่อแยกดูช่องทางของการรับชมผ่านเครื่องเล่นทีวี พบว่า เรตติ้งมีความสอดคล้องกับเรตติ้งรวมทั้งหมด โดยสถานีโทรทัศน์ช่อง 7 HD เป็นสถานีโทรทัศน์ที่ได้รับเรตติ้งสูงสุด รองลงมาคือ ช่อง 3 HD และอันดับที่ 3 คือ ช่อง ONE

ในขณะเดียวกัน ในช่องทางของผู้ให้บริการสตรีมมิ่ง มีความแตกต่างจากเรตติ้งรวมทั้งหมดและเรตติ้งจากการรับชมผ่านเครื่องเล่นทีวี โดยสถานีโทรทัศน์ช่อง 3 HD เป็นสถานีโทรทัศน์ที่ได้รับความนิยมสูงที่สุดในหมู่ผู้ชมที่รับชมผ่านสตรีมมิ่ง เรตติ้งสูงสุด 0.073 รองลงมาคือ ช่อง 7 HD และช่อง MONO 29

อันดับ	ช่องสถานี	ประเภท	รับชมผ่านทีวี				รับชมผ่านสตรีมมิ่ง			
			Ratings (%)	Average Viewer	Reach (%)	Reach	Ratings (%)	Average Viewer	Reach (%)	Reach
1	CH7	Variety HD	1.155	729,506	67.403	42,562,200	0.052	32,654	6.719	4,243,013
2	CH3	Variety HD	0.791	499,472	62.901	39,719,514	0.073	46,338	6.569	4,147,921
3	ONE	Variety HD	0.750	473,523	55.752	35,205,463	0.031	19,592	3.833	2,420,306
4	MONO 29	Variety SD	0.591	373,358	51.946	32,801,556	0.052	32,701	3.817	2,410,594
5	WORKPOINT TV	Variety SD	0.604	381,302	48.826	30,831,655	0.030	18,754	3.22	2,033,466
6	THAIRATH TV	Variety HD	0.545	343,868	53.988	34,091,134	0.028	17,528	3.681	2,324,319
7	AMARIN TV HD	Variety HD	0.490	309,144	52.539	33,176,508	0.025	15,640	3.287	2,075,719
8	CH8	Variety SD	0.255	161,227	41.074	25,936,857	0.014	8,580	2.379	1,502,107
9	TRUE4U	Variety SD	0.240	151,851	41.258	26,052,910	0.012	7,419	2.863	1,808,058
10	MCOT HD	Variety HD	0.142	89,628	48.944	30,906,470	0.005	2,961	4.149	2,620,067
11	NATION TV	News TV	0.138	87,319	27.281	17,227,050	0.004	2,665	1.417	894,789
12	PPTV HD	Variety HD	0.135	85,408	39.252	24,785,989	0.007	4,614	2.213	1,397,114
13	GMM25	Variety SD	0.105	66,040	36.512	23,055,600	0.005	2,857	1.88	1,187,368
14	JKN 18	News TV	0.085	53,834	20.434	12,903,042	0.002	1,277	0.753	475,628
15	THAIPBS	Public	0.063	39,734	23.018	14,535,203	0.004	2,596	1.592	1,005,584
16	TNN	News TV	0.036	22,927	14.616	9,229,726	0.001	854	0.741	467,931
17	NBT	Public	0.026	16,395	16.556	10,454,491	0.005	2,861	1.032	651,870
18	T SPORTS 7	Public	0.026	16,103	14.894	9,404,853	0.002	1,235	0.72	454,497
19	CH5	Public	0.013	8,041	15.138	9,558,949	0.001	401	0.72	454,962
20	TPTV	Public	0.003	2,113	8.267	5,220,390	0	19	0.276	174,104

2

การจัดอันดับเรตติ้งช่องสถานี
ผู้ชมอายุ 4 ปีขึ้นไป
พื้นที่กรุงเทพฯ และปริมณฑล

การจัดอันดับเรตติ้งรายการสดพื้นที่กรุงเทพฯ และปริมณฑล ผู้ชมอายุ 4 ปีขึ้นไป แยกตามประเภทช่องทาง เดือนธันวาคม 2565

เรตติ้งรวมทั้งหมดพื้นที่กรุงเทพมหานครและปริมณฑล พบว่า สถานีโทรทัศน์ช่อง 3 HD เป็นสถานีโทรทัศน์ที่ได้รับความนิยมสูงสุด โดยเรตติ้งอยู่ที่ 1.835 ในขณะที่อันดับที่ 2 คือ ช่อง 7 HD ได้รับเรตติ้ง 1.223 และอันดับที่ 3 ในเดือนนี้มีการเปลี่ยนแปลง โดยช่อง WORKPOINT TV เลื่อนอันดับขึ้นมาเป็นอันดับที่ 3 เรตติ้ง 0.918

เมื่อจำแนกรายวัน พบว่าสถานีโทรทัศน์ช่อง 3 HD เป็นช่องที่ได้รับเรตติ้งสูงสุดในทุกวัน โดยวันที่ได้รับเรตติ้งสูงสุด คือวันที่ 2 ธันวาคม จากรายการข่าวนอกฤดู

อันดับ	ช่องสถานี	ประเภท	Ratings (%)	Average Viewer	Reach (%)	Reach
1	CH3	Variety HD	1.835	166,203	71.91	6,512,879
2	CH7	Variety HD	1.223	110,725	65.632	5,944,281
3	WORKPOINT TV	Variety SD	0.918	83,122	56.08	5,079,142
4	MONO 29	Variety SD	0.860	77,922	57.354	5,194,568
5	THAIRATH TV	Variety HD	0.840	76,113	61.61	5,580,048
6	ONE	Variety HD	0.772	69,900	59.007	5,344,248
7	AMARIN TV HD	Variety HD	0.690	62,485	56.506	5,117,791
8	TRUE4U	Variety SD	0.356	32,286	51.825	4,693,781
9	CH8	Variety SD	0.332	30,043	45.132	4,087,567
10	MCOT HD	Variety HD	0.220	19,902	48.852	4,424,568
11	NATION TV	News TV	0.195	17,645	32.429	2,937,101
12	PPTV HD	Variety HD	0.182	16,455	42.41	3,841,031
13	GMM25	Variety SD	0.159	14,407	44.503	4,030,673
14	JKN 18	News TV	0.146	13,260	24.678	2,235,110
15	THAIPBS	Public	0.122	11,013	30.96	2,804,020
16	TNN	News TV	0.111	10,093	20.016	1,812,830
17	NBT	Public	0.069	6,276	24.309	2,201,667
18	T SPORTS 7	Public	0.032	2,888	17.292	1,566,092
19	CH5	Public	0.020	1,813	19.09	1,728,984
20	TPTV	Public	0.003	272	9.274	839,952

การจัดอันดับเรตติ้งรายการสดพื้นที่กรุงเทพฯ และปริมณฑล ผู้ชมอายุ 4 ปีขึ้นไป แยกตามประเภทช่องทาง เดือนธันวาคม 2565



X



เมื่อแยกดูช่องทางของการรับชมผ่านเครื่องเล่นทีวี พบว่า เรตติ้งมีความสอดคล้องกับเรตติ้งรวมทั้งหมด โดยสถานีโทรทัศน์ช่อง 3 HD เป็นสถานีโทรทัศน์ที่ได้รับเรตติ้งสูงสุด รองลงมาคือ ช่อง 7 HD และ ช่อง WORKPOINT TV

ในขณะเดียวกันในช่องทางของผู้ให้บริการสตรีมมิ่ง พบว่าสถานีโทรทัศน์ช่อง 3 HD ยังคงเป็นสถานีโทรทัศน์ที่ได้รับเรตติ้งสูงสุด เรตติ้ง 0.191 รองลงมาคือช่อง WORKPOINT TV ตามมาด้วย ช่อง 7 HD

อันดับ	ช่องสถานี	ประเภท	รับชมผ่านทีวี				รับชมผ่านสตรีมมิ่ง			
			Ratings (%)	Average Viewer	Reach (%)	Reach	Ratings (%)	Average Viewer	Reach (%)	Reach
1	CH3	Variety HD	1.644	148,897	69.421	6,287,485	0.191	17,305	9.298	842,133
2	CH7	Variety HD	1.128	102,185	62.903	5,697,158	0.094	8,540	7.84	710,039
3	WORKPOINT TV	Variety SD	0.809	73,300	54.458	4,932,298	0.108	9,821	5.409	489,919
4	MONO 29	Variety SD	0.789	71,475	54.386	4,925,722	0.071	6,447	6.749	611,230
5	THAIRATH TV	Variety HD	0.775	70,200	58.756	5,321,573	0.065	5,914	6.267	567,568
6	ONE	Variety HD	0.713	64,588	56.6	5,126,296	0.059	5,313	6.029	546,051
7	AMARIN TV HD	Variety HD	0.644	58,308	54.475	4,933,841	0.046	4,177	5.349	484,503
8	TRUE4U	Variety SD	0.329	29,777	49.497	4,482,987	0.028	2,509	5.62	508,963
9	CH8	Variety SD	0.295	26,702	42.584	3,856,811	0.037	3,341	4.852	439,488
10	MCOT HD	Variety HD	0.205	18,543	46.559	4,216,892	0.015	1,359	4.221	382,285
11	NATION TV	News TV	0.186	16,821	30.984	2,806,247	0.009	824	2.727	246,941
12	PPTV HD	Variety HD	0.173	15,632	40.684	3,684,707	0.009	824	3.458	313,171
13	GMM25	Variety SD	0.148	13,412	42.039	3,807,453	0.011	995	4.725	427,911
14	JKN 18	News TV	0.142	12,891	23.439	2,122,908	0.004	369	1.795	162,552
15	THAIPBS	Public	0.113	10,250	29.007	2,627,151	0.008	763	3.309	299,659
16	TNN	News TV	0.111	10,030	19.171	1,736,306	0.001	63	1.272	115,184
17	NBT	Public	0.057	5,154	22.515	2,039,208	0.012	1,122	2.923	264,745
18	T SPORTS 7	Public	0.029	2,637	15.973	1,446,646	0.003	251	1.878	170,059
19	CH5	Public	0.019	1,745	17.761	1,608,647	0.001	68	1.83	165,775
20	TPTV	Public	0.003	258	8.679	786,091	0	13	0.636	57,615

3

การจัดอันดับเรตติ้งรายการสด
ผู้ชมอายุ 4 ปีขึ้นไป
พื้นที่ในเขตเทศบาล

การจัดอันดับเรตติ้งรายการสดพื้นที่ในเขตเทศบาล ผู้ชมอายุ 4 ปีขึ้นไป เดือนธันวาคม 2565



เรตติ้งรวมทั้งหมดพื้นที่ในเขตเทศบาล พบว่า ลำดับมีความคล้ายกับเดือนพฤศจิกายนใน 2 อันดับแรก โดยสถานีโทรทัศน์ช่อง 7 HD ยังคงเป็นช่องอันดับ 1 ที่ได้รับความนิยมจากผู้ชมในเขตเทศบาล ได้รับเรตติ้งอยู่ที่ 1.262 ในขณะที่อันดับที่ 2 คือ ช่อง 3 HD เรตติ้ง 1.166 และอันดับที่ 3 มีการเปลี่ยนแปลงไปจากเดือนก่อนหน้า ซึ่งช่อง ONE ขึ้นมาอยู่อันดับ 3 เรตติ้ง 0.884 จากเดิมอยู่ในอันดับที่ 5 ในเดือนพฤศจิกายน โดย **ละคร ซินลายส์** เป็นละครที่เรตติ้งดีที่สุดในเดือนธันวาคม และได้รับเรตติ้งสูงสุดในเกือบทุกวันในหมู่ผู้ชมในเขตเทศบาล โดยเฉพาะวันที่ 13 ธันวาคม ละครซินลายส์ ได้รับเรตติ้ง 6.268

อันดับ	ช่องสถานี	ประเภท	Ratings (%)	Average Viewer	Reach (%)	Reach
1	CH7	Variety HD	1.262	180,935	69.135	9,912,597
2	CH3	Variety HD	1.166	167,117	69.166	9,917,018
3	ONE	Variety HD	0.884	126,720	56.111	8,045,251
4	MONO 29	Variety SD	0.860	123,306	57.945	8,308,114
5	THAIRATH TV	Variety HD	0.847	121,424	58.431	8,377,840
6	WORKPOINT TV	Variety SD	0.839	120,258	53.884	7,725,869
7	AMARIN TV HD	Variety HD	0.676	96,892	55.628	7,975,954
8	TRUE4U	Variety SD	0.321	46,058	47.183	6,765,074
9	CH8	Variety SD	0.312	44,736	45.125	6,470,014
10	PPTV HD	Variety HD	0.198	28,427	43.979	6,305,719
11	MCOT HD	Variety HD	0.189	27,057	55.329	7,933,005
12	GMM25	Variety SD	0.153	21,880	40.002	5,735,558
13	NATION TV	News TV	0.139	19,902	30.3	4,344,369
14	JKN 18	News TV	0.109	15,626	23.575	3,380,126
15	THAIPBS	Public	0.092	13,232	25.409	3,643,084
16	TNN	News TV	0.047	6,738	17.056	2,445,470
17	NBT	Public	0.039	5,617	19.081	2,735,818
18	T SPORTS 7	Public	0.035	4,950	16.646	2,386,775
19	CH5	Public	0.019	2,727	18.239	2,615,117
20	TPTV	Public	0.004	570	8.627	1,236,968

การจัดอันดับเรตติ้งรายการสดพื้นที่ในเขตเทศบาลผู้ชมอายุ 4 ปีขึ้นไป แยกตามประเภทช่องทาง เดือนธันวาคม 2565



X



เมื่อแยกดูช่องทางของการรับชมผ่านเครื่องเล่นทีวี พบว่า เรตติ้งมีความสอดคล้องกับเรตติ้งรวมทั้งหมด โดยสถานีโทรทัศน์ช่อง 7 HD เป็นสถานีโทรทัศน์ที่ได้รับเรตติ้งสูงสุด รองลงมาคือ ช่อง 3 HD และ ช่อง ONE

ในขณะเดียวกัน ในช่องทางของผู้ให้บริการสตรีมมิ่ง ช่อง MONO 29 เป็นช่องทางที่ได้รับเรตติ้งสูงสุดจากผู้ชมที่ชมผ่านสตรีมมิ่ง โดยรายการที่เรตติ้งสูงสุด 3 อันดับแรกมาจากช่อง MONO 29 จากรายการภาพยนตร์ Premium Blockbuster

อันดับ	ช่องสถานี	ประเภท	รับชมผ่านทีวี				รับชมผ่านสตรีมมิ่ง			
			Ratings (%)	Average Viewer	Reach (%)	Reach	Ratings (%)	Average Viewer	Reach (%)	Reach
1	CH7	Variety HD	1.179	169,040	66.236	9,496,980	0.083	11,894	11.874	1,702,536
2	CH3	Variety HD	1.061	152,194	66.708	9,564,579	0.104	14,923	12.113	1,736,733
3	ONE	Variety HD	0.828	118,703	53.365	7,651,481	0.056	8,017	7.015	1,005,821
4	MONO 29	Variety SD	0.725	103,968	56.021	8,032,332	0.135	19,338	7.784	1,116,111
5	THAIRATH TV	Variety HD	0.794	113,888	56.593	8,114,270	0.053	7,536	6.682	958,135
6	WORKPOINT TV	Variety SD	0.802	114,961	51.549	7,391,144	0.037	5,297	5.987	858,469
7	AMARIN TV HD	Variety HD	0.632	90,598	53.13	7,617,768	0.044	6,294	6.461	926,425
8	TRUE4U	Variety SD	0.295	42,339	44.93	6,442,109	0.026	3,720	5.539	794,237
9	CH8	Variety SD	0.286	41,004	43.63	6,255,646	0.026	3,733	4.047	580,248
10	PPTV HD	Variety HD	0.176	25,263	42.118	6,038,841	0.022	3,164	5.065	726,167
11	MCOT HD	Variety HD	0.183	26,202	52.888	7,583,087	0.006	855	7.651	1,097,052
12	GMM25	Variety SD	0.143	20,497	38.599	5,534,298	0.010	1,383	3.425	491,107
13	NATION TV	News TV	0.133	19,066	28.595	4,099,963	0.006	836	2.611	374,355
14	JKN 18	News TV	0.103	14,820	23.134	3,316,931	0.006	807	1.349	193,353
15	THAIPBS	Public	0.085	12,123	23.786	3,410,486	0.008	1,109	2.616	375,136
16	TNN	News TV	0.042	6,092	16.562	2,374,668	0.005	646	1.11	159,209
17	NBT	Public	0.038	5,508	17.767	2,547,382	0.001	109	1.859	266,477
18	T SPORTS 7	Public	0.029	4,108	16.293	2,336,049	0.006	842	0.91	130,534
19	CH5	Public	0.018	2,526	17.496	2,508,598	0.001	201	1.305	187,127
20	TPTV	Public	0.004	566	8.341	1,195,962	0	4	0.338	48,412

4

การจัดอันดับเรตติ้งช่องสถานี
ผู้ชมอายุ 4 ปีขึ้นไป
พื้นที่นอกเขตเทศบาล

การจัดอันดับเรตติ้งรายการสดพื้นที่นอกเขตเทศบาล ผู้ชมอายุ 4 ปีขึ้นไป เดือนธันวาคม 2565

เรตติ้งรวมทั้งหมดพื้นที่นอกเขตเทศบาล พบว่า ลำดับมีความคล้ายกับเดือนพฤศจิกายน โดยสถานีโทรทัศน์ช่อง 7 HD ยังคงเป็นสถานีโทรทัศน์ที่ได้รับความนิยมสูงสุด เรตติ้งสูงห่างจากสถานีอื่น ๆ อยู่ที่ 1.184 รองลงมาคือ ช่อง ONE เรตติ้ง 0.746 และอันดับ 3 คือ ช่อง 3 HD เรตติ้ง 0.535

เมื่อจำแนกรายวัน พบว่า 10 อันดับแรกมาจากละคร **ซันลายส์** จากสถานีโทรทัศน์ช่อง ONE โดยวันที่ได้รับเรตติ้งสูงสุดคือวันที่ 26 ธันวาคม ละคร ซันลายส์ ได้รับเรตติ้ง 8.067

อันดับ	ช่องสถานี	ประเภท	Ratings (%)	Average Viewer	Reach (%)	Reach
1	CH7	Variety HD	1.184	470,500	69.89	27,781,884
2	ONE	Variety HD	0.746	296,495	57.229	22,749,293
3	CH3	Variety HD	0.535	212,491	60.872	24,197,213
4	MONO 29	Variety SD	0.515	204,830	50.601	20,114,234
5	WORKPOINT TV	Variety SD	0.495	196,677	47.092	18,719,649
6	AMARIN TV HD	Variety HD	0.416	165,406	52.61	20,913,058
7	THAIRATH TV	Variety HD	0.412	163,859	52.654	20,930,635
8	CH8	Variety SD	0.239	95,028	40.211	15,984,390
9	TRUE4U	Variety SD	0.204	80,926	38.561	15,328,417
10	NATION TV	News TV	0.132	52,437	26.498	10,533,060
11	MCOT HD	Variety HD	0.115	45,630	48.811	19,402,939
12	PPTV HD	Variety HD	0.114	45,139	38.18	15,177,006
13	GMM25	Variety SD	0.082	32,611	34.646	13,772,213
14	JKN 18	News TV	0.066	26,225	18.849	7,492,598
15	THAIPBS	Public	0.045	18,084	21.915	8,711,280
16	T SPORTS 7	Public	0.024	9,500	14.442	5,740,987
17	NBT	Public	0.019	7,363	14.949	5,942,436
18	TNN	News TV	0.017	6,951	13.266	5,273,462
19	CH5	Public	0.010	3,901	13.809	5,489,320
20	TPTV	Public	0.003	1,290	8.3	3,299,391

การจัดอันดับเรตติ้งรายการสดพื้นที่นอกเขตเทศบาล ผู้ชมอายุ 4 ปีขึ้นไป แยกตามประเภทช่องทาง เดือนธันวาคม 2565



เมื่อแยกดูช่องทางของการรับชมผ่านเครื่องเล่นทีวี พบว่า เรตติ้งมีความสอดคล้องกับเรตติ้งรวมทั้งหมด โดยสถานีโทรทัศน์ช่อง 7 HD เป็นสถานีโทรทัศน์ที่ได้รับเรตติ้งสูงสุด รองลงมาคือ ช่อง ONE และช่อง 3 HD

ในขณะเดียวกัน ในช่องทางของผู้ให้บริการสตรีมมิ่ง พบว่าลำดับมีการเปลี่ยนแปลง โดยสถานีโทรทัศน์ช่อง 3 HD เป็นสถานีโทรทัศน์ที่ได้รับเรตติ้งสูงสุดจากผู้ชมที่ชมผ่านสตรีมมิ่ง โดยได้รับเรตติ้งสูงสุด 0.035 รองลงมาคือช่อง 7 HD ได้รับเรตติ้งใกล้เคียงกัน อยู่ที่ 0.031

อันดับ	ช่องสถานี	ประเภท	รับชมผ่านทีวี				รับชมผ่านสตรีมมิ่ง			
			Ratings (%)	Average Viewer	Reach (%)	Reach	Ratings (%)	Average Viewer	Reach (%)	Reach
1	CH7	Variety HD	1.153	458,281	68.849	27,368,063	0.031	12,220	4.605	1,830,438
2	ONE	Variety HD	0.730	290,232	56.42	22,427,687	0.016	6,263	2.185	868,433
3	CH3	Variety HD	0.499	198,381	60.042	23,867,451	0.035	14,109	3.947	1,569,055
4	MONO 29	Variety SD	0.498	197,915	49.92	19,843,502	0.017	6,916	1.719	683,253
5	WORKPOINT TV	Variety SD	0.486	193,041	46.56	18,508,213	0.009	3,636	1.723	685,078
6	AMARIN TV HD	Variety HD	0.403	160,237	51.885	20,624,899	0.013	5,169	1.672	664,791
7	THAIRATH TV	Variety HD	0.402	159,780	51.962	20,655,291	0.010	4,079	2.009	798,615
8	CH8	Variety SD	0.235	93,522	39.809	15,824,400	0.004	1,506	1.213	482,372
9	TRUE4U	Variety SD	0.201	79,736	38.056	15,127,814	0.003	1,190	1.27	504,858
10	NATION TV	News TV	0.129	51,432	25.964	10,320,840	0.003	1,005	0.688	273,493
11	MCOT HD	Variety HD	0.113	44,883	48.065	19,106,491	0.002	747	2.87	1,140,730
12	PPTV HD	Variety HD	0.112	44,513	37.892	15,062,441	0.002	626	0.9	357,777
13	GMM25	Variety SD	0.081	32,132	34.499	13,713,849	0.001	479	0.675	268,349
14	JKN 18	News TV	0.066	26,124	18.775	7,463,203	0	101	0.301	119,723
15	THAIPBS	Public	0.044	17,360	21.377	8,497,565	0.002	724	0.832	330,788
16	T SPORTS 7	Public	0.024	9,357	14.143	5,622,158	0	143	0.387	153,905
17	NBT	Public	0.014	5,733	14.762	5,867,901	0.004	1,630	0.304	120,648
18	TNN	News TV	0.017	6,805	12.877	5,118,752	0	146	0.487	193,539
19	CH5	Public	0.009	3,769	13.689	5,441,704	0	132	0.257	102,060
20	TPTV	Public	0.003	1,289	8.147	3,238,337	0	2	0.171	68,077

5

รายการที่ได้รับเรตติ้งสูงสุด
ผู้ชมอายุ 4 ปีขึ้นไป
ประจำเดือน ธันวาคม

5.1 การจัดอันดับเรตติ้งรายการทั่วประเทศไทย ผู้ชมอายุ 4 ปีขึ้นไป ประจำเดือน ธันวาคม 2565

โดยภาพรวมเรตติ้งทั้งหมด วัตจากผู้ชมอายุ 4 ปีขึ้นไปทั่วประเทศ พบว่า รายการที่ได้รับเรตติ้งสูงสุดในช่วงเดือนธันวาคมคือละคร **ซันลายส์** จากช่อง ONE โดยได้รับเรตติ้งสูงสุด 6.368 รองลงมาคือละครสัจจะในชุมโจร (เสือสั่งฟ้า 3) จากช่อง 7 HD เรตติ้ง 5.050 และรายการดวลเพลงชิงทุน (18.00) จากช่อง ONE เรตติ้ง 4.512

ในขณะเดียวกัน ในช่องทางของผู้ให้บริการสตรีมมิ่ง พบว่ามีความแตกต่างกับเรตติ้งรวมทั้งหมด รายการที่ได้รับเรตติ้งสูงสุด 2 อันดับแรก มาจากช่อง MONO29 รายการภาพยนตร์ พรีเมียม บล็อกบัสเตอร์: THE LAST STAND นายอำเภอ คนพันธุ์เหล็ก (ภ.ฝรั่ง) และพรีเมียม บล็อกบัสเตอร์: 12 STRONG 12 ตายไม่เป็น (ภ.ฝรั่ง) โดยอันดับที่ 3 คือรายการถ่ายทอดสด ฟุตบอลโลก 2022 (อาร์เจนตินา+ฝรั่งเศส) ที่มีการถ่ายทอดผ่านจากช่อง 7HD และ TRUE4U

อันดับ	รายการ	ช่องสถานี	เรตติ้งรวมทั้งหมด			
			Ratings (%)	Average Viewer	Reach (%)	Reach
1	ซันลายส์	ONE	6.368	4,021,180	27.666	17,469,922
2	สัจจะในชุมโจร (เสือสั่งฟ้า 3)	CH7	5.050	3,189,174	13.137	8,295,585
3	ดวลเพลงชิงทุน (18.00)	ONE	4.512	2,849,299	31.402	19,828,913
4	ถ่ายทอดสด ฟุตบอลโลก 2022 (อาร์เจนตินา+ฝรั่งเศส)	CH7, TRUE4U	4.383	2,767,432	9.612	6,069,487
5	ชาติพยัคฆ์คนนักเลง	CH7	4.282	2,703,604	19.022	12,011,529
6	สาวสองวิญญาน	CH7	4.267	2,694,721	27.796	17,552,258
7	ข่าวภาคค่ำ ช่วงที่ 2-2	CH7	4.143	2,615,987	26.57	16,778,004
8	ข่าวภาคค่ำ ช่วงที่ 2	CH7	3.758	2,372,770	18.139	11,454,023
9	ข่าววันศุกร์-1	ONE	3.644	2,301,162	11.232	7,092,569
10	ข่าวค่ำช่องวัน-1	ONE	3.618	2,284,552	17.253	10,894,807
11	ป้อมปางบรรพ์	CH7	3.563	2,249,670	10.405	6,570,611
12	ขวางทางปิ่น	CH7	3.512	2,217,755	8.897	5,618,017
13	ข่าวภาคค่ำ ช่วงที่ 2-1	CH7	3.500	2,210,179	21.992	13,887,356
14	เพชรตัดเพชร สีกโคตรเพชร	WORKPOINT TV	3.463	2,186,563	17.55	11,082,356
15	เส้นทางบันเทิง	CH7	3.393	2,142,843	26.593	16,792,479

การจัดอันดับเรตติ้งรายการทั่วประเทศไทย ผู้ชมอายุ 4 ปีขึ้นไป ประจำเดือน ธันวาคม 2565 แยกตามประเภทช่องทาง

อันดับ	รายการ	ช่องสถานี	รับชมผ่านทีวี				รับชมผ่านสตรีมมิ่ง			
			Ratings (%)	Average Viewer	Reach (%)	Reach	Ratings (%)	Avg. Viewer	Reach (%)	Reach
1	ซันลายโล้	ONE	6.196	3,912,287	26.913	16,994,198	0.172	108,892	1.484	937,328
2	สังข์ในชุมโจร (เสื้อสีฟ้า 3)	CH7	4.874	3,077,552	12.751	8,051,955	0.177	111,622	0.485	305,986
3	ควงเพลงชิงทุน (18.00)	ONE	4.347	2,745,242	30.606	19,326,696	0.165	104,057	1.587	1,001,951
4	ถ่ายทอดสด ฟุตบอลโลก 2022 (อาร์เจนตินา+ฝรั่งเศส)	CH7, TRUE4U	4.136	2,611,026	9.025	5,698,696	0.248	156,406	0.67	423,061
5	ชาติพยัคฆ์คนนักเลง	CH7	4.117	2,599,877	18.62	11,757,637	0.164	103,726	0.616	389,231
6	สาวสองวิญญาน	CH7	4.079	2,575,627	26.87	16,967,494	0.189	119,094	1.63	1,028,996
7	ข่าวภาคค่ำ ช่วงที่ 2-2	CH7	3.976	2,510,742	25.75	16,260,230	0.167	105,245	1.197	755,813
8	ข่าวภาคค่ำ ช่วงที่ 2	CH7	3.631	2,292,764	17.77	11,221,160	0.127	80,005	0.705	445,287
9	ข่าววันศุกร์-1	ONE	3.558	2,246,890	10.822	6,833,775	0.086	54,272	0.459	289,526
10	ข่าวค่ำช่องวัน-1	ONE	3.543	2,237,314	16.974	10,718,453	0.075	47,238	0.638	402,961
11	ป้อมปางบรรพ์	CH7	3.417	2,157,471	10.057	6,350,748	0.146	92,199	0.4	252,818
12	ขวางทางปืน	CH7	3.375	2,131,210	8.512	5,375,140	0.137	86,545	0.408	257,646
13	ข่าวภาคค่ำ ช่วงที่ 2-1	CH7	3.350	2,115,142	21.421	13,526,438	0.151	95,037	0.95	600,085
14	เพชรตัดเพชร ศีกโคตรเพชร	WORKPOINT TV	3.326	2,100,249	16.828	10,625,963	0.137	86,314	0.963	608,080
15	เส้นทางบันเทิง	CH7	3.244	2,048,618	25.967	16,397,235	0.149	94,225	1.105	697,974

ละครซันลายโล้
ช่อง ONE
เรตติ้งสูงสุด
ประจำเดือน
ธันวาคม



5.2 การจัดอันดับเรตติ้งรายการ พื้นที่กรุงเทพมหานครและปริมณฑล ผู้ชมอายุ 4 ปีขึ้นไป ประจำเดือน ธันวาคม 2565

เมื่อจัดอันดับเรตติ้งรายการผู้ชมในพื้นที่กรุงเทพมหานครและปริมณฑล พบว่า ถ่ายทอดสด ฟุตบอลโลก 2022 นัดชิงชนะเลิศ (อาร์เจนตินา+ฝรั่งเศส) จากช่อง 7 HD และ TRUE4U ได้รับเรตติ้งสูงสุด รองลงมาคือ ละครลายกินรี และ ละครรี่รัน-ลูกทาส-2 จากช่อง 3 HD อยู่ในอันดับที่ 2 และ 3

โดยเมื่อแยกดูเฉพาะช่องทางสตรีมมิ่ง พบว่า รายการที่ได้รับเรตติ้งสูงสุด 2 อันดับแรกมาจากช่อง WORKPOINT TV โดยรายการซูเปอร์ ฮันเดรด อัจฉริยะเกินร้อยอยู่ในลำดับที่ 1 และไม้ค้หมดหนึ่ เสี่ยงโชคอยู่อันดับ 2 โดยอันดับที่ 3 ได้แก่ละครลายกินรีจากช่อง 3HD

อันดับ	รายการ	ช่องสถานี	เรตติ้งรวมทั้งหมด			
			Ratings (%)	Average Viewer	Reach (%)	Reach
1	ถ่ายทอดสด ฟุตบอลโลก 2022 (อาร์เจนตินา+ฝรั่งเศส)	CH7, TRUE4U	7.310	662,033	15.266	1,382,678
2	ลายกินรี	CH3	5.391	488,277	17.653	1,598,847
3	รี่รัน-ลูกทาส-2	CH3	4.793	434,137	10.843	982,094
4	ข่าวนอกตู้	CH3	4.728	428,176	26.794	2,426,733
5	ศึก 12 ราศี	CH3	4.666	422,594	17.598	1,593,849
6	ถ่ายทอดสด ฟุตบอลโลก 2022 (โมร็อกโก+โปรตุเกส)	TRUE4U	4.448	402,835	8.999	814,996
7	สัจจะในชุมโจร (เสือสั่งฟ้า 3)	CH7	4.313	390,585	12.512	1,133,239
8	ไม้ค้หมดหนึ่ เสี่ยงโชค	WORKPOINT TV	4.300	389,456	21.158	1,916,315
9	ถ่ายทอดสด ฟุตบอลโลก 2022 (โครเอเชีย+บราซิล)	TRUE4U	4.244	384,337	8.678	785,984
10	เรื่องเล่าเสาร์-อาทิตย์	CH3	3.966	359,231	30.547	2,766,657
11	ชีนลายไส้	ONE	3.783	342,641	19.792	1,792,575
12	ไฮไลต์ บันเทิง	WORKPOINT TV	3.587	324,901	14.161	1,282,533
13	มัดหัวใจยัยซุปตาร์	CH3	3.510	317,888	29.439	2,666,328
14	ฟรีเมียม บล๊อคบัสเตอร์: THE LAST STAND นายอำเภอ คนพันธุ์เหล็ก (ภ.ฝรั่ง)	MONO 29	3.489	315,977	9.087	823,039
15	3 แซ่บ	CH3	3.434	311,041	16.742	1,516,290

การจัดอันดับเรตติ้งรายการ พื้นที่กรุงเทพมหานครและปริมณฑล ผู้ชมอายุ 4 ปีขึ้นไป ประจำเดือน ธันวาคม 2565 แยกตามประเภทช่องทาง

อันดับ	รายการ	ช่องสถานี	รับชมผ่านทีวี				รับชมผ่านสตรีมมิ่ง			
			Ratings (%)	Average Viewer	Reach (%)	Reach	Ratings (%)	Avg. Viewer	Reach (%)	Reach
1	ถ่ายทอดสด ฟุตบอลโลก 2022 (อาร์เจนตินา+ฝรั่งเศส)	CH7, TRUE4U	6.965	630,852	14.352	1,299,883	0.344	31,182	1.093	99,010
2	ลายกินรี	CH3	4.875	441,571	16.221	1,469,118	0.516	46,705	1.702	154,136
3	รีรัน-ลูกทาส-2	CH3	4.548	411,913	10.461	947,446	0.245	22,224	0.424	38,368
4	ข่าวนอกฤดู	CH3	4.383	396,938	24.802	2,246,275	0.345	31,239	2.69	243,630
5	ศึก 12 ราศี	CH3	4.285	388,076	16.447	1,489,635	0.381	34,518	1.509	136,626
6	ถ่ายทอดสด ฟุตบอลโลก 2022 (โมร็อกโค+โปรตุเกส)	TRUE4U	4.295	389,022	8.795	796,535	0.153	13,813	0.493	44,639
7	สัจจะในชุมโจร (เสือสั่งฟ้า 3)	CH7	3.992	361,575	11.64	1,054,223	0.320	29,009	1.157	104,779
8	ไมค์หมดหนี้ เสียงโซด	WORKPOINT TV	3.774	341,814	19.823	1,795,387	0.526	47,642	2.046	185,321
9	ถ่ายทอดสด ฟุตบอลโลก 2022 (โครเอเชีย+บราซิล)	TRUE4U	4.133	374,292	8.462	766,386	0.111	10,045	0.216	19,598
10	เรื่องเล่าเสาร์-อาทิตย์	CH3	3.573	323,622	28.884	2,616,062	0.393	35,609	3.082	279,132
11	คืนลายเสือ	ONE	3.626	328,408	18.827	1,705,166	0.157	14,233	1.968	178,216
12	ไฮโลต์ บันเทิง	WORKPOINT TV	3.188	288,739	12.881	1,166,631	0.399	36,161	1.619	146,599
13	มัดหัวใจยัยซูปตาร์	CH3	3.141	284,468	27.597	2,499,470	0.369	33,420	3.163	286,430
14	ฟรีเมียวม บล๊อคบัสเตอร์: THE LAST STAND นายอำเภอ คนพันธุ์เหล็ก (ภ.ฝรั่ง)	MONO 29	3.353	303,655	8.668	785,032	0.136	12,322	0.631	57,125
15	3 แซบ	CH3	3.172	287,310	15.508	1,404,559	0.262	23,731	1.596	144,532

รายการถ่ายทอดสด ฟุตบอลโลก
2022 (อาร์เจนตินา+ฝรั่งเศส)
ช่อง 7 HD และ TRUE4U
ได้รับเรตติ้งสูงสุด
ในพื้นที่ กรุงเทพฯและปริมณฑล



5.3 การจัดอันดับเรตติ้งรายการ พื้นที่ในเขตเทศบาล ผู้ชมอายุ 4 ปีขึ้นไป ประจำเดือน ธันวาคม 2565

รายการที่ได้รับเรตติ้งสูงสุดของผู้ชมเฉพาะพื้นที่ในเขตเทศบาลมาจากรายการการถ่ายทอดสด ฟุตบอลโลก 2022 นัดชิงชนะเลิศ (อาร์เจนตินา+ฝรั่งเศส) จากช่อง 7 HD และ TRUE4U ได้รับเรตติ้งสูงสุด ที่เรตติ้ง 6.918 รองมาคือ ละครชิ้นลายไม้ จากช่อง ONE และละครสัจจะในชุมโจร (เสื้อสีฟ้า 3) จากช่อง 7 HD ตามลำดับ

อันดับ	รายการ	ช่องสถานี	เรตติ้งรวมทั้งหมด			
			Ratings (%)	Average Viewer	Reach (%)	Reach
1	ถ่ายทอดสด ฟุตบอลโลก 2022 (อาร์เจนตินา+ฝรั่งเศส)	CH7, TRUE4U	6.918	992,005	13.244	1,898,862
2	ชิ้นลายไม้	ONE	5.106	732,101	21.996	3,153,807
3	สัจจะในชุมโจร (เสื้อสีฟ้า 3)	CH7	5.079	728,198	12.972	1,859,905
4	ชาติพยัคฆ์คนรัก	CH7	4.099	587,685	17.893	2,565,525
5	ควงเพลงชิงทุน (18.00)	ONE	3.839	550,471	27.019	3,874,030
6	ข่าวภาคค่ำ ช่วงที่ 2-2	CH7	3.682	527,935	23.096	3,311,474
7	ขวาทงปิ่น	CH7	3.615	518,313	9.03	1,294,739
8	พรีเมียม บล็อกบัสเตอร์: THE LAST STAND นายอำเภอ คนพันธุ์เหล็ก (ภ.ฝรั่ง)	MONO 29	3.415	489,672	8.892	1,274,954
9	เพชรตัดเพชร สีกโคตรเพชร	WORKPOINT TV	3.328	477,138	16.752	2,401,920
10	ไม้ค่อมดหนี้ เสี่ยงโชค	WORKPOINT TV	3.294	472,278	19.152	2,746,028
11	ป้อมปางบรรพ์	CH7	3.278	469,985	9.243	1,325,278
12	รีรัน-ลูกทาส-2	CH3	3.271	468,969	7.087	1,016,078
13	สาวสองวิญญาณ	CH7	3.260	467,479	20.84	2,988,029
14	ข่าวภาคค่ำ ช่วงที่ 2	CH7	3.258	467,073	14.902	2,136,676
15	ลายกินรี	CH3	3.243	465,001	13.459	1,929,706

การจัดอันดับเรตติ้งรายการ พื้นที่ในเขตเทศบาล ผู้ชมอายุ 4 ปีขึ้นไป
ประจำเดือน ธันวาคม 2565 แยกตามประเภทช่องทาง

อันดับ	รายการ	ช่องสถานี	รับชมผ่านทีวี				รับชมผ่านสตรีมมิ่ง			
			Ratings (%)	Average Viewer	Reach (%)	Reach	Ratings (%)	Avg. Viewer	Reach (%)	Reach
1	ถ่ายทอดสด ฟุตบอลโลก 2022 (อาร์เจนตินา+ฝรั่งเศส)	TRUE4U	6.370	913,315	12.024	1,723,986	0.549	78,690	1.471	210,932
2	ขึ้นลายโล่	ONE	4.804	688,833	21.056	3,019,061	0.302	43,268	2.032	291,380
3	สัจจะในชุมโจร (เสื้อสังข์ฟ้า 3)	CH7	4.686	671,904	12.259	1,757,752	0.393	56,295	0.826	118,425
4	ชาติพยัคฆ์คนนักเลง	CH7	3.690	529,024	17.159	2,460,321	0.409	58,661	1.097	157,356
5	ควลเพลงชิงทุน (18.00)	ONE	3.613	517,989	25.568	3,665,989	0.227	32,482	2.76	395,690
6	ข่าวภาคค่ำ ช่วงที่ 2-2	CH7	3.379	484,423	21.637	3,102,348	0.303	43,512	1.985	284,650
7	ขวางทางปิ่น	CH7	3.396	486,966	8.438	1,209,841	0.219	31,346	0.695	99,667
8	ฟรีเมียม บล๊อคบัสเตอร์: THE LAST STAND นายอำเภอ คนพันธุ์เหล็ก (ภ.ฝรั่ง)	MONO 29	2.512	360,159	7.595	1,088,968	0.903	129,514	1.403	201,208
9	เพชรตัดเพชร ศีกโคตรเพชร	WORKPOINT TV	3.174	455,128	15.568	2,232,083	0.154	22,010	1.606	230,250
10	ไม้ค้ำคานนี้ เสียงโซด	WORKPOINT TV	3.104	445,031	18.684	2,678,949	0.190	27,247	1.236	177,258
11	ป้อมปางบรรพ์	CH7	2.957	424,035	8.832	1,266,336	0.32	45,950	0.457	65,490
12	รีรัน-ลูกทาส-2	CH3	2.908	416,904	6.275	899,707	0.363	52,065	0.924	132,496
13	สาวสองวิญญาณ	CH7	2.991	428,817	19.735	2,829,563	0.270	38,662	2.49	356,961
14	ข่าวภาคค่ำ ช่วงที่ 2	CH7	3.074	440,731	14.27	2,046,039	0.184	26,342	0.956	137,075
15	ลายกินรี	CH3	2.901	416,014	12.726	1,824,628	0.342	48,987	1.119	160,455

รายการถ่ายทอดสดฟุตบอลโลก
2022 (อาร์เจนตินา+ฝรั่งเศส)
ช่อง 7 HD และ TRUE4U
ได้รับเรตติ้งสูงสุด
ในพื้นที่เขตเทศบาล



5.4 การจัดอันดับเรตติ้งรายการ พื้นที่นอกเขตเทศบาล ผู้ชมอายุ 4 ปีขึ้นไป ประจำเดือน ธันวาคม 2565

ละครซันลายไส้ ช่อง ONE ครองแชมป์รายการที่ได้เรตติ้งสูงสุด โดยที่ได้รับเรตติ้ง 7.412 รองลงมาคือรายการดวลเพลงชิงทุน (18.00) จากช่อง ONE และละครสี่จจะ ในชุมโจร (เสื้อสีฟ้า 3) จากช่อง 7 HD ตามมาเป็นอันดับที่ 3 ซึ่งช่อง 7 HD มีจำนวนรายการติดอันดับ Top 15 เรตติ้งยอดนิยมถึง 9 รายการ

เมื่อแยกดูเฉพาะช่องทางสตรีมมิ่ง พบว่า 2 อันดับแรกมาจากช่อง MONO 29 รายการฟรีเมียม บล็อกบัสเตอร์ ทั้งสองลำดับ โดยอันดับที่ 3 ได้แก่ สาวสองวิญญาณ จากช่อง 7HD

อันดับ	รายการ	ช่องสถานี	เรตติ้งรวมทั้งหมด			
			Ratings (%)	Average Viewer	Reach (%)	Reach
1	ซันลายไส้	ONE	7.412	2,946,439	31.505	12,523,540
2	ดวลเพลงชิงทุน (18.00)	ONE	5.247	2,085,670	34.611	13,758,243
3	สี่จจะในชุมโจร (เสื้อสีฟ้า 3)	CH7	5.208	2,070,391	13.339	5,302,440
4	สาวสองวิญญาณ	CH7	4.974	1,977,231	32.485	12,913,252
5	ชาติพยัคฆ์คนนักเลง	CH7	4.587	1,823,345	20.603	8,190,030
6	ข่าวภาคค่ำ ช่วงที่ 2-2	CH7	4.539	1,804,435	29.572	11,755,015
7	ข่าววันศุกร์-1	ONE	4.176	1,659,812	13.054	5,189,179
8	ข่าวภาคค่ำ ช่วงที่ 2	CH7	4.139	1,645,396	20.333	8,082,455
9	ข่าวค่ำช่องวัน-1	ONE	4.066	1,616,336	19.37	7,699,824
10	ข่าวภาคค่ำ ช่วงที่ 2-1	CH7	4.031	1,602,236	25.428	10,107,996
11	ป้อมปางบรรพ์	CH7	3.879	1,542,081	11.364	4,517,215
12	ขวางทางปิ่น	CH7	3.772	1,499,599	9.38	3,728,505
13	เส้นทางบันเทิง	CH7	3.721	1,479,333	28.568	11,356,166
14	เพชรตัดเพชร ศักดิ์โคตรเพชร	WORKPOINT TV	3.577	1,421,963	18.134	7,208,535
15	ถ่ายทอดสด การแข่งขันชกมวยไทยโลก ไทยไฟท์ 100 ปี นครบาล-1	CH8	3.269	1,299,628	7.012	2,787,243

การจัดอันดับเรตติ้งรายการ พื้นที่นอกเขตเทศบาล ผู้ชมอายุ 4 ปีขึ้นไป ประจำเดือน ธันวาคม 2565 แยกตามประเภทช่องทาง

อันดับ	รายการ	ช่องสถานี	รับชมผ่านทีวี				รับชมผ่านสตรีมมิ่ง			
			Ratings (%)	Average Viewer	Reach (%)	Reach	Ratings (%)	Avg. Viewer	Reach (%)	Reach
1	ซิ่นลายโล่	ONE	7.283	2,895,046	30.867	12,269,971	0.129	51,392	1.177	467,733
2	ควงเพลงชิงทุน (18.00)	ONE	5.134	2,040,695	34.131	13,567,294	0.113	44,975	1.055	419,455
3	สัจจะในชุมโจร (เสื้อสีฟ้า 3)	CH7	5.142	2,044,073	13.182	5,239,980	0.066	26,318	0.208	82,782
4	สาวสองวิญญาน	CH7	4.815	1,914,207	31.61	12,565,455	0.159	63,024	1.349	536,397
5	ชาติพยัคฆ์คนนักเลง	CH7	4.531	1,801,074	20.365	8,095,288	0.056	22,271	0.356	141,509
6	ข่าวภาคค่ำ ช่วงที่ 2-2	CH7	4.442	1,765,752	29.039	11,543,138	0.097	38,682	0.877	348,456
7	ข่าววันศุกร์-1	ONE	4.138	1,644,992	12.793	5,085,434	0.037	14,820	0.298	118,457
8	ข่าวภาคค่ำ ช่วงที่ 2	CH7	4.074	1,619,344	20.144	8,007,312	0.066	26,051	0.51	202,532
9	ข่าวค่ำช่องวัน-1	ONE	4.021	1,598,469	19.225	7,642,268	0.045	17,867	0.441	175,401
10	ข่าวภาคค่ำ ช่วงที่ 2-1	CH7	3.918	1,557,528	24.912	9,902,837	0.112	44,708	0.796	316,520
11	ป้อมปางบรรพ์	CH7	3.793	1,507,777	11.112	4,417,034	0.086	34,304	0.291	115,641
12	ขวางทางปิ่น	CH7	3.668	1,458,090	9.061	3,601,915	0.104	41,508	0.318	126,590
13	เส้นทางบันเทิง	CH7	3.649	1,450,361	28.295	11,247,707	0.073	28,972	0.647	257,331
14	เพชรตัดเพชร สีโคตรเพชร	WORKPOINT TV	3.500	1,391,483	17.713	7,041,253	0.077	30,479	0.581	231,021
15	ถ่ายทอดสด การแข่งขันชกมวยไทยโลก ไทยไฟท์ 100 ปี นครบาล-1	CH8	3.249	1,291,462	6.959	2,766,130	0.021	8,166	0.053	21,113

ละครซิ่นลายโล่ ช่อง ONE
ได้รับเรตติ้งสูงสุด
ในพื้นที่นอกเขตเทศบาล



6

การจัดอันดับเรตติ้งแพลตฟอร์มดิจิทัล
ผู้ชมอายุ 4 ปีขึ้นไป



การจัดอันดับเรตติ้งแพลตฟอร์มดิจิทัลทั่วประเทศไทย ผู้ชมอายุ 4 ปีขึ้นไป

เรตติ้งรวมทั้งหมด ทั้งจากผู้ชมที่รับชมผ่านเครื่องเล่นทีวีและผู้ให้บริการสตรีมมิ่ง
วัดจากผู้ชมคนไทยทั่วประเทศที่มีอายุมากกว่า 4 ปีขึ้นไปพบว่า ในช่วงเดือนธันวาคม
2565 ที่ผ่านมา เรตติ้งรวมของสถานีโทรทัศน์ (TV Broadcast) อยู่ที่ 6.863 (-3.95%)
โดยช่องทางดิจิทัล โดยช่องทาง YouTube ได้รับเรตติ้ง 1.496 (+8.48%) และช่องทาง
Facebook ได้รับเรตติ้ง 0.650 (+1.25%) โดยแพลตฟอร์มที่มีการเติบโตสูงสุดคือ
MONOMAX เรตติ้ง 0.016 (+167%)

เมื่อแยกดูข้อมูลผู้ชมพื้นที่กรุงเทพมหานครและปริมณฑล พื้นที่ในเขตเทศบาล และ
พื้นที่เขตนอกเทศบาล พบว่าอันดับเรตติ้งมีความคล้ายคลึงกัน โดยสถานีโทรทัศน์ (TV
Broadcast) ได้รับเรตติ้งสูงสุด รองลงมาคือ ช่องทาง YouTube, Facebook และ
Tiktok ซึ่งผู้ชมในพื้นที่เขตนอกเทศบาลเข้าถึงเนื้อหารายการผ่าน YouTube ถึง
16,836,943 ครั้ง (Reach)

6.1 การจัดอันดับเรตติ้งแพลตฟอร์มดิจิทัลทั่วประเทศไทย ผู้ชมอายุ 4 ปีขึ้นไป ประจำเดือนธันวาคม 2565

อันดับ	ช่องสถานี	Ratings (%)	Average Viewer	Reach (%)	Reach
1	สถานีโทรทัศน์ (TV Broadcast)	6.863	4,333,806	85.835	54,201,594
2	Youtube	1.496	944,634	48.443	30,590,032
3	Facebook	0.650	410,460	42.669	26,943,687
4	Tiktok	0.604	381,296	37.208	23,495,220
5	TrueID	0.195	123,393	10.72	6,769,556
6	Other Streaming	0.176	111,248	40.998	25,888,854
7	AIS Play	0.142	89,462	4.777	3,016,510
8	Netflix	0.067	42,602	7.625	4,814,660
9	3BB Giga TV	0.041	25,954	1.452	916,659
10	Twitter	0.021	13,488	9.187	5,801,121
11	MONOMAX	0.016	10,220	0.847	534,907
12	CH3 Player	0.012	7,889	1.657	1,046,632
13	We TV	0.010	6,404	3.713	2,344,763
14	VIU	0.006	4,059	2.946	1,860,045
15	Thairath Player	0.005	3,394	7.526	4,752,464
16	CH7 Player	0.005	2,849	1.733	1,094,250
17	IQIYI	0.004	2,657	2.595	1,638,377
18	ONED Player	0.003	2,100	1.911	1,207,023
19	Disney+ hotstar	0.003	1,686	1.203	759,539
20	Apple TV	0.002	1,207	4.848	3,061,378

6.2 การจัดอันดับเรตติ้งแพลตฟอร์มดิจิทัล พื้นที่กรุงเทพฯ และ ปริมณฑล ผู้ชมอายุ 4 ปีขึ้นไป ประจำเดือนธันวาคม 2565

อันดับ	ช่องสถานี	Ratings (%)	Average Viewer	Reach (%)	Reach
1	สถานีโทรทัศน์ (TV Broadcast)	9.310	843,246	89.025	8,063,009
2	Youtube	1.938	175,529	56.696	5,134,974
3	Facebook	0.732	66,338	50.943	4,613,919
4	Tiktok	0.553	50,060	44.304	4,012,571
5	TrueID	0.445	40,292	17.562	1,590,583
6	AIS Play	0.378	34,242	9.614	870,695
7	Other Streaming	0.309	27,988	51.367	4,652,266
8	Netflix	0.168	15,251	14.118	1,278,638
9	Twitter	0.033	3,026	13.174	1,193,189
10	3BB Giga TV	0.032	2,881	0.302	27,396
11	CH3 Player	0.018	1,662	3.29	297,949
12	We TV	0.017	1,574	5.43	491,820
13	IQIYI	0.015	1,315	3.921	355,096
14	CH7 Player	0.013	1,164	1.22	110,535
15	Thairath Player	0.008	722	11.612	1,051,712
16	ONED Player	0.007	677	3.63	328,738
17	Disney+ hotstar	0.007	592	2.017	182,668
18	VIU	0.006	587	4.05	366,823
19	Apple TV	0.003	293	8.177	740,552
20	Mono 29 Player	0.003	249	0.121	10,988

6.3 การจัดอันดับเรตติ้งแพลตฟอร์มดิจิทัล พื้นที่ในเขตเทศบาล ผู้ชมอายุ 4 ปีขึ้นไป ประจำเดือนธันวาคม 2565

อันดับ	ช่องสถานี	Ratings (%)	Average Viewer	Reach (%)	Reach
1	สถานีโทรทัศน์ (TV Broadcast)	8.393	1,203,389	87.596	12,559,478
2	Youtube	2.116	303,374	60.107	8,618,115
3	Facebook	0.770	110,369	51.235	7,346,070
4	Tiktok	0.689	98,751	43.771	6,275,923
5	AIS Play	0.339	48,628	9.719	1,393,531
6	TrueID	0.298	42,667	15.831	2,269,850
7	Other Streaming	0.226	32,356	50.876	7,294,612
8	Netflix	0.093	13,395	11.246	1,612,489
9	3BB Giga TV	0.032	4,584	1.238	177,471
10	Twitter	0.023	3,299	11.764	1,686,791
11	We TV	0.018	2,598	4.432	635,485
12	CH3 Player	0.016	2,344	1.956	280,442
13	Thairath Player	0.010	1,439	10.158	1,456,498
14	CH7 Player	0.008	1,174	2.469	354,014
15	MONOMAX	0.006	903	0.949	136,117
16	IQIYI	0.006	812	3.507	502,808
17	VIU	0.006	810	3.455	495,426
18	Mono 29 Player	0.005	667	0.269	38,556
19	ONED Player	0.003	488	2.833	406,212
20	Disney+ hotstar	0.003	391	1.872	268,469

6.4 การจัดอันดับเรตติ้งแพลตฟอร์มดิจิทัล พื้นที่นอกเขตเทศบาล ผู้ชมอายุ 4 ปีขึ้นไป ประจำเดือนธันวาคม 2565

อันดับ	ช่องสถานี	Ratings (%)	Average Viewer	Reach (%)	Reach
1	สถานีโทรทัศน์ (TV Broadcast)	5.754	2,287,170	84.474	33,579,107
2	Youtube	1.172	465,731	42.356	16,836,943
3	Facebook	0.588	233,753	37.694	14,983,697
4	Tiktok	0.585	232,484	33.224	13,206,726
5	Other Streaming	0.128	50,904	35.073	13,941,977
6	TrueID	0.102	40,433	7.318	2,909,123
7	3BB Giga TV	0.047	18,489	1.791	711,792
8	Netflix	0.035	13,956	4.839	1,923,533
9	MONOMAX	0.023	9,190	0.886	352,380
10	Twitter	0.018	7,163	7.349	2,921,141
11	AIS Play	0.017	6,593	1.892	752,284
12	CH3 Player	0.010	3,882	1.178	468,241
13	VIU	0.007	2,662	2.51	997,796
14	We TV	0.006	2,232	3.063	1,217,458
15	Thairath Player	0.003	1,234	5.646	2,244,254
16	ONED Player	0.002	936	1.188	472,073
17	Disney+ hotstar	0.002	702	0.776	308,402
18	Apple TV	0.001	553	3.494	1,388,909
19	IQIYI	0.001	530	1.963	780,473
20	CH7 Player	0.001	511	1.584	629,701

