



รายงานข้อมูล การวัดเรตติ้งข้ามแพลตฟอร์ม (Cross-Platform Ratings)

ประจำเดือน พฤศจิกายน 2565

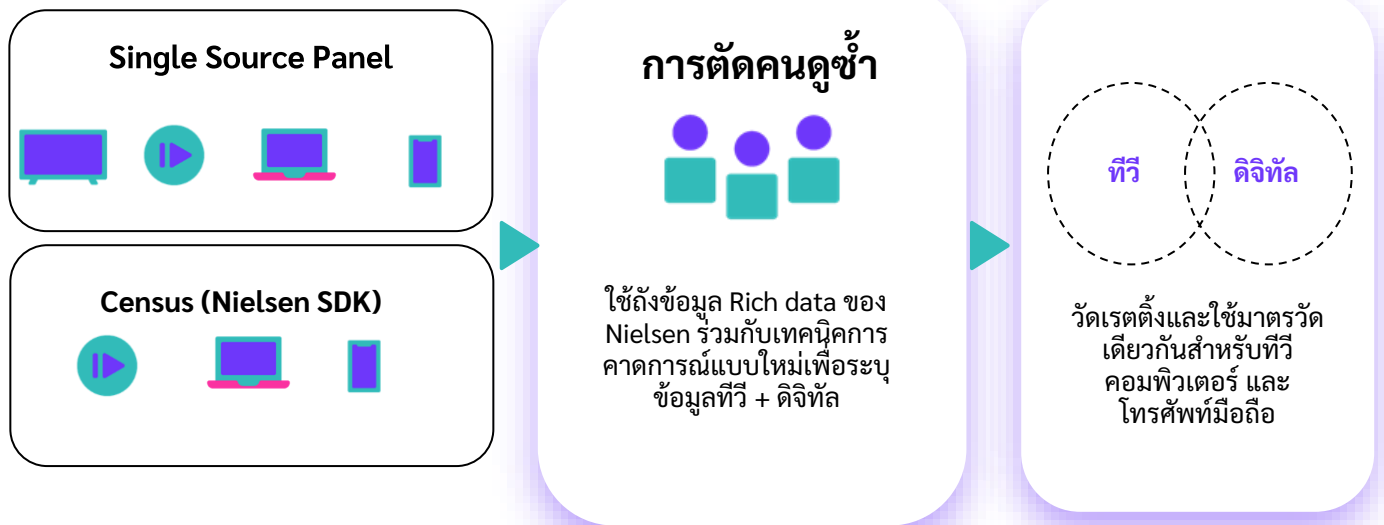


สะท้อนภาพผู้ชมในทุกรูปแบบการรับชมด้วย

การวัดเรตติ้งข้ามแพลตฟอร์ม

เนื่องจากพฤติกรรมของผู้บริโภคในสังคมยุคดิจิทัลปัจจุบัน มีแนวโน้มเปลี่ยนแปลงไปอย่างรวดเร็ว ผู้บริโภค สามารถเลือกรับชมเนื้อหารายการผ่านแพลตฟอร์มที่หลากหลายขึ้น โดยใช้อุปกรณ์อื่นๆ นอกเหนือจากโทรทัศน์ ไม่ว่าจะเป็นการรับชมผ่านทางโทรศัพท์มือถือ คอมพิวเตอร์ แท็บเล็ต ดังนั้น เพื่อให้ได้ข้อมูลเรตติ้งที่เที่ยงตรงและครอบคลุมความต้องการจากหลากหลายช่องทาง เพื่อสามารถนำข้อมูลไปใช้อย่างมีประสิทธิภาพ การวัดเรตติ้งข้ามแพลตฟอร์มที่สามารถสำรวจระดับความนิยมการรับชมช่องรายการโทรทัศน์ของผู้บริโภคจากแพลตฟอร์มแบบ Multi-Screen จึงมีความจำเป็นอย่างยิ่งสำหรับอุตสาหกรรมโทรทัศน์ทุกภาคส่วน โดยข้อมูลเรตติ้งที่ได้จากการสำรวจ สามารถนำมาใช้เป็นตัวอ้างอิงที่เที่ยงตรงและเป็นที่ยอมรับ เนื่องจากเป็นตัวสะท้อนพฤติกรรมและความต้องการของผู้บริโภคอย่างแท้จริงและครอบคลุม สามารถนำไปใช้เพื่อพัฒนาเนื้อหารายการให้ตรงกับความพึงพอใจของผู้บริโภคมากยิ่งขึ้น โดยสามารถใช้ข้อมูลเรตติ้งดังกล่าว เป็นเครื่องมือในการประกอบธุรกิจ เพื่อวางกลยุทธ์สำหรับการเติบโตต่อไปในอนาคต และนำไปใช้ในการวางแผนสื่อโฆษณาได้เช่นกัน

วิธีการทำงาน



ประโยชน์ของการวัดเรตติ้งข้ามแพลตฟอร์ม

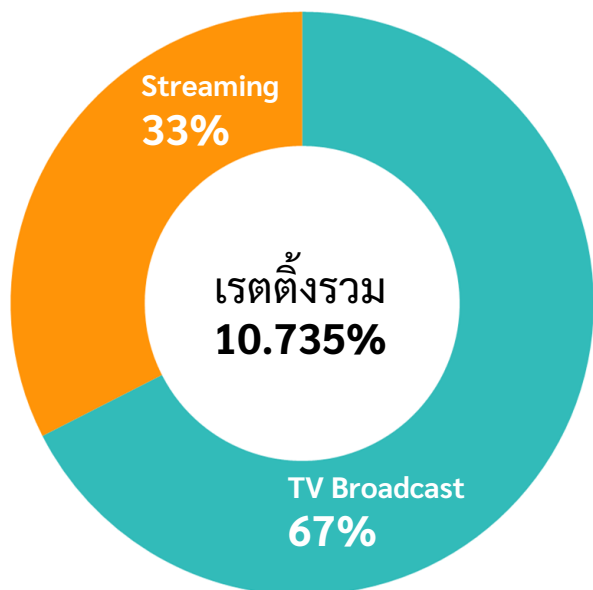
- **การสร้างความสำเร็จเกี่ยวกับพฤติกรรมผู้รับชม** เข้าใจถึงพฤติกรรมการรับชมในแพลตฟอร์มโทรทัศน์และดิจิทัลอาทิเช่น สถานที่ และช่องรายการที่รับชม เป็นต้น เพื่อกำหนดรูปแบบการสื่อสารขององค์กรให้ดียิ่งขึ้น และให้ผู้ผลิตพัฒนาเนื้อหารายการที่มีคุณภาพ ตอบสนองความต้องการของผู้ชม
- **การสร้างความสำเร็จเกี่ยวกับอุตสาหกรรมโทรทัศน์ดิจิทัล เจ้าของสินค้า และมีเดียเอเจนซี (Media Agency) หรือผู้วางแผนสื่อโฆษณา**
 - ทำความเข้าใจเกี่ยวกับพฤติกรรมและข้อมูลการรับชมโทรทัศน์ของประชาชนบนแพลตฟอร์มที่ต่างกันทั้งโทรทัศน์และดิจิทัล
 - ซื้อวัดเนื้อหาของช่องรายการของผู้ให้บริการโทรทัศน์ที่ได้รับความนิยมสูงสุดสำหรับผู้ชมแต่ละกลุ่ม
- **เป็นแหล่งที่มาของข้อมูลที่น่าเชื่อถือ**
 - ข้อมูลนี้สามารถนำไปต่อยอดและใช้ในการวิจัยทางวิชาการโดยสถาบันการศึกษา
 - เป็นเครื่องชี้วัดการวัดผลข้อมูลผู้ชมที่ได้รับมาตรฐานและความเชื่อถือในระดับสากล

สารบัญ

ภาพรวมเรตติ้งข้ามแพลตฟอร์ม ประจำเดือน พฤศจิกายน 2565	5
1. การจัดอันดับเรตติ้งช่องสถานี (4ปีขึ้นไป)	6
2. การจัดอันดับเรตติ้งช่องสถานี พื้นที่กรุงเทพฯ (4ปีขึ้นไป)	9
3. การจัดอันดับเรตติ้งช่องสถานีพื้นที่ในเขตเทศบาล (4ปีขึ้นไป)	12
4. การจัดอันดับเรตติ้งช่องสถานีพื้นที่นอกเขตเทศบาล (4ปีขึ้นไป)	15
5. รายการที่ได้รับเรตติ้งสูงสุด (4ปีขึ้นไป)	18
6. การจัดอันดับเรตติ้งแพลตฟอร์มดิจิทัล (4ปีขึ้นไป)	27

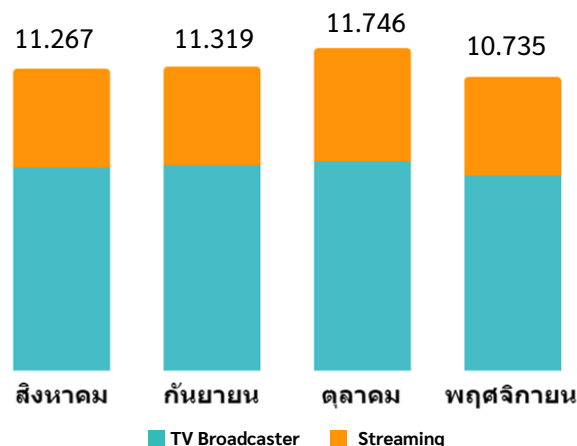


ภาพรวมเรตติ้งข้ามแพลตฟอร์ม ประจำเดือน พฤศจิกายน 2565



เรตติ้งข้ามแพลตฟอร์ม ประจำเดือนพฤศจิกายน 2565 วัดจากผู้ชมคนไทยทั่วประเทศที่มีอายุ 4 ปีขึ้นไป (63.1 ล้านคน) ซึ่งได้รับเรตติ้งรวมทั้งหมด 10,735% โดยเรตติ้งหลักมาจากผู้ชมที่รับชมเครื่องเล่นทีวี (TV Broadcast) เท่ากับ 7.145% หรือคิดเป็น 67% และผู้ชมที่รับชมผ่านช่องทางสตรีมมิ่ง (Streaming) เท่ากับ 3.59 หรือคิดเป็น 33%

เรตติ้งในเดือนพฤศจิกายนมีแนวโน้มลดลงจากเดือนก่อนหน้าทั้ง 3 เดือน โดยในภาพรวมของเรตติ้งข้ามแพลตฟอร์มในเดือนพฤศจิกายน ลดลงจากเดือนตุลาคม 8.61% มาจากช่องทางรับชมผ่านเครื่องเล่นทีวี -6.45% และจากผู้ให้บริการสตรีมมิ่ง -12.61% อย่างไรก็ตาม ในเดือนนี้มีจำนวนการเข้าถึงรายการทั้งสิ้น 57,662,380 ครั้ง (Reach) ลดลงจากเดือนก่อนหน้า 1.3% ซึ่งถือว่าไม่ได้ลดลงมากเท่าจำนวนเรตติ้ง สะท้อนถึงการที่ในเดือนที่ผ่านมา ผู้ชมยังคงมีจำนวนมาก เพียงแต่ใช้เวลารับชมคอนเทนต์ลดลง โดยเฉพาะช่องทางสตรีมมิ่ง



เรตติ้งแพลตฟอร์มดิจิทัลทั่วประเทศ ประจำเดือน พฤศจิกายน 2565

Rank	Platform	Rating %	Reach
1	Youtube	1.379	28.7M
2	Facebook	0.642	25.8M
3	Tiktok	0.604	22.1M
4	TrueID	0.204	4.9M
5	Other Streaming	0.185	24.5M
6	AIS Play	0.134	2.7M
7	Netflix	0.057	4.1M
8	3BB Giga TV	0.040	585K
9	Twitter	0.024	5.3M
10	CH3 Player	0.015	910K

1

การจัดอันดับเรตติ้งช่องสถานี
ผู้ชมอายุ 4 ปีขึ้นไป

การจัดอันดับเรตติ้งรวมทั้งหมดทั่วประเทศ ผู้ชมอายุ 4 ปีขึ้นไป เดือนพฤศจิกายน 2565



โดยเรตติ้งรวมทั้งหมดของผู้ชมจากช่องสถานี ทั้งจากผู้ชมที่รับชมผ่านเครื่องเล่นทีวีและผู้ให้บริการสตรีมมิ่ง วัตถุประสงค์จากผู้ชมคนไทยทั่วประเทศที่มีอายุมากกว่า 4 ปีขึ้นไปพบว่า สถานีโทรทัศน์ช่อง 7 HD ยังเป็นสถานีโทรทัศน์ที่ได้รับความนิยมสูงสุด ได้รับเรตติ้งรวมทั้งหมดอยู่ที่ 1.373 ในขณะที่อันดับที่ 2 คือ ช่อง 3 HD ได้รับเรตติ้ง 0.945 เมื่อรายการวอลเลย์บอลหญิงชิงแชมป์โลก 2022 สิ้นสุดลงทำให้อันดับที่ 3 ในเดือนนี้มีการเปลี่ยนแปลง โดยช่อง ONE เลื่อนอันดับขึ้นมาเป็นอันดับที่ 3 เรตติ้ง 0.785 (ละครชิ้นลายไส้ทำเรตติ้งสูงสุดในช่อง ONE)

เมื่อจำแนกรายวัน พบว่าสถานีโทรทัศน์ช่อง 7 HD เป็นช่องที่ได้รับเรตติ้งสูงที่สุดในเกือบทุกวัน โดยการถ่ายทอดสด **ฟุตบอลโลก 2022 (เยอรมนี+ญี่ปุ่น)** เป็นรายการที่ทำเรตติ้งสูงสุดในช่อง 7 HD ช่วงเดือนพฤศจิกายน

อันดับ	ช่องสถานี	ประเภท	Ratings (%)	Average Viewer	Reach (%)	Reach
1	CH7	Variety HD	1.373	867,298	65.61	41,430,294
2	CH3	Variety HD	0.945	596,643	60.837	38,416,443
3	ONE	Variety HD	0.785	495,410	57.527	36,326,134
4	MONO 29	Variety SD	0.666	420,663	51.844	32,737,133
5	WORKPOINT TV	Variety SD	0.620	391,807	48.5	30,625,893
6	THAIRATH TV	Variety HD	0.562	354,632	54.814	34,613,035
7	AMARIN TV HD	Variety HD	0.503	317,877	53.833	33,993,399
8	TRUE4U	Variety SD	0.29	183,389	45.474	28,714,728
9	CH8	Variety SD	0.274	173,073	42.182	26,636,239
10	PPTV HD	Variety HD	0.166	104,948	38.468	24,290,997
11	MCOT HD	Variety HD	0.152	96,261	43.303	27,344,190
12	NATION TV	News TV	0.128	80,550	27.545	17,393,696
13	GMM25	Variety SD	0.118	74,290	40.506	25,577,758
14	JKN 18	News TV	0.09	56,835	18.422	11,632,776
15	THAIPBS	Public	0.07	44,404	24.92	15,736,074
16	TNN	News TV	0.038	23,848	14.568	9,198,921
17	NBT	Public	0.03	18,703	18.617	11,755,968
18	T SPORTS 7	Public	0.023	14,208	14.538	9,179,850
19	CH5	Public	0.016	10,336	15.927	10,057,515
20	TPTV	Public	0.004	2,473	9.195	5,805,997

การจัดอันดับเรตติ้งรวมทั้งหมดทั่วประเทศ แยกตามประเภทช่องทาง ผู้ชมอายุ 4 ปีขึ้นไป เดือนพฤศจิกายน 2565



x



เมื่อแยกดูช่องทางของการรับชมผ่านเครื่องเล่นทีวี พบว่า เรตติ้งมีความสอดคล้องกับเรตติ้งรวมทั้งหมด โดยสถานีโทรทัศน์ช่อง 7 HD เป็นสถานีโทรทัศน์ที่ได้รับเรตติ้งสูงสุด รองลงมาคือ ช่อง 3 HD และอันดับที่ 3 คือ ช่อง ONE

ในขณะเดียวกัน ในช่องทางของผู้ให้บริการสตรีมมิ่ง มีความแตกต่างจากเรตติ้งรวมทั้งหมดและเรตติ้งจากการรับชมผ่านเครื่องเล่นทีวี โดยสถานีโทรทัศน์ช่อง 3 HD เป็นสถานีโทรทัศน์ที่ได้รับความนิยมสูงที่สุดในหมู่ผู้ชมที่รับชมผ่านสตรีมมิ่ง เรตติ้งสูงสุด 0.071 รองลงมาคือ ช่อง 7 HD และช่อง MONO 29

อันดับ	ช่องสถานี	ประเภท	รับชมผ่านทีวี				รับชมผ่านสตรีมมิ่ง			
			Ratings (%)	Average Viewer	Reach (%)	Reach	Ratings (%)	Average Viewer	Reach (%)	Reach
1	CH7	Variety HD	1.318	832,564	64.272	40,585,186	0.055	34,733	4.816	3,041,248
2	CH3	Variety HD	0.874	551,972	59.513	37,580,068	0.071	44,671	4.625	2,920,581
3	ONE	Variety HD	0.756	477,492	56.341	35,577,315	0.028	17,918	3.287	2,075,771
4	MONO 29	Variety SD	0.616	389,090	50.597	31,949,840	0.050	31,572	3.455	2,181,798
5	WORKPOINT TV	Variety SD	0.601	379,213	47.352	29,901,112	0.020	12,594	3.185	2,011,240
6	THAIRATH TV	Variety HD	0.535	337,612	53.563	33,822,660	0.027	17,021	3.161	1,995,990
7	AMARIN TV HD	Variety HD	0.478	302,051	52.605	33,218,058	0.025	15,826	3.384	2,137,048
8	TRUE4U	Variety SD	0.277	175,186	44.545	28,128,413	0.013	8,203	2.741	1,731,141
9	CH8	Variety SD	0.26	164,392	41.051	25,922,024	0.014	8,682	2.298	1,451,257
10	PPTV HD	Variety HD	0.158	99,826	37.59	23,736,671	0.008	5,123	2.216	1,399,440
11	MCOT HD	Variety HD	0.147	92,618	42.504	26,839,865	0.006	3,643	2.072	1,308,532
12	NATION TV	News TV	0.12	75,727	27.018	17,060,484	0.008	4,822	1.213	765,993
13	GMM25	Variety SD	0.114	72,139	39.678	25,054,789	0.003	2,151	1.779	1,123,373
14	JKN 18	News TV	0.082	51,594	17.941	11,329,199	0.008	5,241	1.027	648,806
15	THAIPBS	Public	0.069	43,682	24.686	15,588,050	0.001	722	0.926	584,982
16	TNN	News TV	0.035	22,388	14.149	8,934,493	0.002	1,460	0.74	467,570
17	NBT	Public	0.026	16,263	17.932	11,323,492	0.004	2,440	1.04	656,456
18	T SPORTS 7	Public	0.022	13,866	14.208	8,972,084	0.001	342	0.597	376,958
19	CH5	Public	0.016	9,833	15.456	9,759,615	0.001	503	0.732	462,350
20	TPTV	Public	0.004	2,463	9.139	5,771,115	0	10	0.168	106,326

2

การจัดอันดับเรตติ้งช่องสถานี
ผู้ชมอายุ 4 ปีขึ้นไป
พื้นที่กรุงเทพฯ และปริมณฑล

การจัดอันดับเรตติ้งรายการสดพื้นที่กรุงเทพฯ และปริมณฑล ผู้ชมอายุ 4 ปีขึ้นไป แยกตามประเภทช่องทาง เดือนพฤศจิกายน 2565



เรตติ้งรวมทั้งหมดพื้นที่กรุงเทพมหานครและปริมณฑล พบว่า สถานีโทรทัศน์ช่อง 3 HD เป็นสถานีโทรทัศน์ที่ได้รับความนิยมสูงสุด โดยเรตติ้งอยู่ที่ 2.019 ในขณะที่อันดับที่ 2 คือ ช่อง 7 HD ได้รับเรตติ้ง 1.323 และอันดับที่ 3 คือ ช่อง MONO 29 เรตติ้ง 0.913

เมื่อจำแนกรายวัน พบว่าสถานีโทรทัศน์ช่อง 3 HD เป็นช่องที่ได้รับเรตติ้งสูงสุดในทุกวัน โดยวันที่ได้รับเรตติ้งสูงที่สุดคือวันที่ 22 พฤศจิกายน จากรายการข่าวนอกกลุ่ม

อันดับ	ช่องสถานี	ประเภท	Ratings (%)	Average Viewer	Reach (%)	Reach
1	CH3	Variety HD	2.019	182,821	73.663	6,671,687
2	CH7	Variety HD	1.323	119,847	67.815	6,141,973
3	MONO 29	Variety SD	0.913	82,657	58.196	5,270,829
4	WORKPOINT TV	Variety SD	0.857	77,599	53.563	4,851,173
5	ONE	Variety HD	0.85	76,953	59.398	5,379,717
6	THAIRATH TV	Variety HD	0.834	75,571	60.142	5,447,075
7	AMARIN TV HD	Variety HD	0.698	63,181	56.974	5,160,173
8	TRUE4U	Variety SD	0.389	35,234	52.878	4,789,191
9	CH8	Variety SD	0.309	27,948	44.882	4,064,941
10	MCOT HD	Variety HD	0.232	20,993	53.342	4,831,148
11	PPTV HD	Variety HD	0.224	20,274	43.426	3,933,080
12	GMM25	Variety SD	0.186	16,878	44.867	4,063,647
13	NATION TV	News TV	0.181	16,393	33.177	3,004,831
14	JKN 18	News TV	0.154	13,946	24.03	2,176,398
15	THAIPBS	Public	0.124	11,193	31.08	2,814,907
16	TNN	News TV	0.11	9,973	19.81	1,794,170
17	NBT	Public	0.067	6,027	25.03	2,266,982
18	T SPORTS 7	Public	0.028	2,553	17.966	1,627,167
19	CH5	Public	0.020	1,820	19.943	1,806,230
20	TPTV	Public	0.004	329	10.229	926,428

การจัดอันดับเรตติ้งรายการสดพื้นที่กรุงเทพฯ และปริมณฑล ผู้ชมอายุ 4 ปีขึ้นไป แยกตามประเภทช่องทาง เดือนพฤศจิกายน 2565



x



เมื่อแยกดูช่องทางของการรับชมผ่านเครื่องเล่นทีวี พบว่า เรตติ้งมีความสอดคล้องกับเรตติ้งรวมทั้งหมด โดยสถานีโทรทัศน์ช่อง 3 HD เป็นสถานีโทรทัศน์ที่ได้รับเรตติ้งสูงสุด รองลงมาคือ ช่อง 7 HD และ ช่อง MONO 29

ในขณะเดียวกันในช่องทางของผู้ให้บริการสตรีมมิ่ง พบว่าลำดับยังคงมีความคล้ายคลึงกับเรตติ้งรวมทั้งหมด โดยสถานีโทรทัศน์ช่อง 3 HD เป็นสถานีโทรทัศน์ที่ได้รับเรตติ้งสูงสุด รองลงมาคือ ช่อง 7 HD และ ช่อง WORKPOINT TV โดย ช่อง MONO 29 อยู่ในอันดับที่ 4

อันดับ	ช่องสถานี	ประเภท	รับชมผ่านทีวี				รับชมผ่านสตรีมมิ่ง			
			Ratings (%)	Average Viewer	Reach (%)	Reach	Ratings (%)	Average Viewer	Reach (%)	Reach
1	CH3	Variety HD	1.854	167,894	71.12	6,441,348	0.165	14,927	9.165	830,068
2	CH7	Variety HD	1.224	110,839	65.022	5,889,027	0.099	9,008	8.886	804,835
3	MONO 29	Variety SD	0.849	76,904	55.966	5,068,812	0.064	5,754	5.932	537,242
4	WORKPOINT TV	Variety SD	0.791	71,604	51.566	4,670,345	0.066	5,995	5.909	535,172
5	ONE	Variety HD	0.794	71,904	57.744	5,229,870	0.056	5,048	5.147	466,178
6	THAIRATH TV	Variety HD	0.788	71,330	58.129	5,264,778	0.047	4,241	5.477	496,088
7	AMARIN TV HD	Variety HD	0.664	60,159	55.129	4,993,003	0.033	3,022	5.151	466,532
8	TRUE4U	Variety SD	0.354	32,039	51.307	4,646,912	0.035	3,195	4.87	441,044
9	CH8	Variety SD	0.284	25,712	43.262	3,918,258	0.025	2,236	3.726	337,502
10	MCOT HD	Variety HD	0.215	19,433	51.109	4,628,930	0.017	1,560	5.97	540,701
11	PPTV HD	Variety HD	0.215	19,449	41.974	3,801,627	0.009	825	3.717	336,682
12	GMM25	Variety SD	0.176	15,907	43.299	3,921,556	0.011	971	3.723	337,193
13	NATION TV	News TV	0.167	15,164	32.069	2,904,448	0.014	1,229	2.717	246,094
14	JKN 18	News TV	0.144	13,075	22.924	2,076,227	0.01	871	1.77	160,317
15	THAIPBS	Public	0.122	11,029	30.576	2,769,294	0.002	164	2.189	198,275
16	TNN	News TV	0.108	9,786	19.029	1,723,437	0.002	186	1.439	130,330
17	NBT	Public	0.065	5,901	23.845	2,159,624	0.001	127	2.139	193,769
18	T SPORTS 7	Public	0.027	2,482	17.17	1,555,048	0.001	71	1.611	145,892
19	CH5	Public	0.019	1,742	19.184	1,737,480	0.001	78	1.454	131,707
20	TPTV	Public	0.004	326	10.091	913,979	0	3	0.337	30,510

3

การจัดอันดับเรตติ้งรายการสด
ผู้ชมอายุ 4 ปีขึ้นไป
พื้นที่ในเขตเทศบาล

การจัดอันดับเรตติ้งรายการสดพื้นที่ในเขตเทศบาล ผู้ชมอายุ 4 ปีขึ้นไป เดือนพฤศจิกายน 2565

เรตติ้งรวมทั้งหมดพื้นที่ในเขตเทศบาล พบว่า ลำดับมีความคล้ายคลึงกับเดือนตุลาคม โดยสถานีโทรทัศน์ช่อง 7 HD ยังคงเป็นช่องอันดับ 1 ที่ได้รับความนิยมจากผู้ชมในเขตเทศบาล ได้รับเรตติ้งอยู่ที่ 1.389 ในขณะที่อันดับที่ 2 คือ ช่อง 3 HD เรตติ้ง 1.252 และอันดับที่ 3 คือ ช่อง WORKPOINT TV เรตติ้ง 0.842

โดยเมื่อจำแนกเรตติ้งรายวัน พบว่าวันที่ได้รับเรตติ้งสูงที่สุด คือ วันที่ 23 พฤศจิกายน ซึ่งเป็นวันที่มีการถ่ายทอดสด ฟุตบอลโลก 2022 (เยอรมนี+ญี่ปุ่น)

อันดับ	ช่องสถานี	ประเภท	Ratings (%)	Average Viewer	Reach (%)	Reach
1	CH7	Variety HD	1.389	199,098	63.878	9,158,774
2	CH3	Variety HD	1.252	179,501	62.158	8,912,250
3	WORKPOINT TV	Variety SD	0.842	120,674	51.19	7,339,611
4	MONO 29	Variety SD	0.82	117,570	54.212	7,772,872
5	ONE	Variety HD	0.818	117,337	57.617	8,261,185
6	THAIRATH TV	Variety HD	0.802	114,966	55.14	7,905,961
7	AMARIN TV HD	Variety HD	0.632	90,687	55.45	7,950,438
8	TRUE4U	Variety SD	0.384	55,095	49.339	7,074,232
9	CH8	Variety SD	0.323	46,287	44.304	6,352,342
10	PPTV HD	Variety HD	0.222	31,837	41.464	5,945,162
11	MCOT HD	Variety HD	0.204	29,310	45.587	6,536,322
12	GMM25	Variety SD	0.156	22,352	43.875	6,290,749
13	JKN 18	News TV	0.127	18,173	22.21	3,184,454
14	NATION TV	News TV	0.126	18,027	27.327	3,918,192
15	THAIPBS	Public	0.094	13,439	27.445	3,935,057
16	TNN	News TV	0.057	8,190	16.798	2,408,495
17	NBT	Public	0.038	5,445	21.435	3,073,356
18	CH5	Public	0.026	3,708	18.07	2,590,884
19	T SPORTS 7	Public	0.025	3,614	16.353	2,344,737
20	TPTV	Public	0.005	669	9.271	1,329,270

การจัดอันดับเรตติ้งรายการสดพื้นที่ในเขตเทศบาลผู้ชมอายุ 4 ปีขึ้นไป แยกตามประเภทช่องทาง เดือนพฤศจิกายน 2565



เมื่อแยกดูช่องทางของการรับชมผ่านเครื่องเล่นทีวี พบว่า เรตติ้งมีความสอดคล้องกับเรตติ้งรวมทั้งหมด โดยสถานีโทรทัศน์ช่อง 7 HD เป็นสถานีโทรทัศน์ที่ได้รับเรตติ้งสูงสุด รองลงมาคือ ช่อง 3 HD และ ช่อง WORKPOINT TV

ในขณะเดียวกัน ในช่องทางของผู้ให้บริการสตรีมมิ่ง ช่อง MONO 29 เป็นช่องทางที่ได้รับเรตติ้งสูงสุดจากผู้ชมที่ชมผ่านสตรีมมิ่ง โดยรายการที่เรตติ้งสูงสุด 3 อันดับแรกมาจากช่อง MONO 29 จากรายการภาพยนตร์ Premium Blockbuster

อันดับ	ช่องสถานี	ประเภท	รับชมผ่านทีวี				รับชมผ่านสตรีมมิ่ง			
			Ratings (%)	Average Viewer	Reach (%)	Reach	Ratings (%)	Average Viewer	Reach (%)	Reach
1	CH7	Variety HD	1.289	184,819	61.399	8,803,349	0.100	14,279	8.523	1,222,042
2	CH3	Variety HD	1.141	163,621	60.432	8,664,803	0.111	15,880	7.931	1,137,202
3	WORKPOINT TV	Variety SD	0.81	116,185	49.248	7,061,222	0.031	4,489	5.122	734,330
4	MONO 29	Variety SD	0.695	99,666	51.643	7,404,624	0.125	17,903	6.618	948,830
5	ONE	Variety HD	0.771	110,479	55.291	7,927,597	0.048	6,858	6.477	928,647
6	THAIRATH TV	Variety HD	0.729	104,553	53.479	7,667,798	0.073	10,413	5.532	793,235
7	AMARIN TV HD	Variety HD	0.573	82,183	53.304	7,642,719	0.059	8,504	6.303	903,683
8	TRUE4U	Variety SD	0.365	52,280	47.759	6,847,683	0.02	2,815	4.213	604,005
9	CH8	Variety SD	0.301	43,168	42.217	6,053,095	0.022	3,119	4.227	606,124
10	PPTV HD	Variety HD	0.203	29,076	39.651	5,685,098	0.019	2,761	4.333	621,249
11	MCOT HD	Variety HD	0.197	28,229	44.582	6,392,102	0.008	1,081	3.004	430,731
12	GMM25	Variety SD	0.15	21,571	42.557	6,101,842	0.005	781	2.981	427,448
13	JKN 18	News TV	0.098	14,114	21.841	3,131,563	0.028	4,059	1.297	185,972
14	NATION TV	News TV	0.123	17,579	26.356	3,778,876	0.003	448	1.969	282,273
15	THAIPBS	Public	0.091	13,006	27.114	3,887,639	0.003	433	1.483	212,618
16	TNN	News TV	0.049	7,050	16.044	2,300,444	0.008	1,140	1.189	170,469
17	NBT	Public	0.036	5,230	20.222	2,899,414	0.002	215	1.776	254,579
18	CH5	Public	0.025	3,577	17.349	2,487,440	0.001	131	1.18	169,259
19	T SPORTS 7	Public	0.024	3,487	15.974	2,290,295	0.001	127	0.698	100,133
20	TPTV	Public	0.005	668	9.225	1,322,679	0	1	0.186	26,674

4

การจัดอันดับเรตติ้งช่องสถานี
ผู้ชมอายุ 4 ปีขึ้นไป
พื้นที่นอกเขตเทศบาล

การจัดอันดับเรตติ้งรายการสดพื้นที่นอกเขตเทศบาล ผู้ชมอายุ 4 ปีขึ้นไป เดือนพฤศจิกายน 2565

เรตติ้งรวมทั้งหมดพื้นที่นอกเขตเทศบาล พบว่า ลำดับมีความคล้ายคลึงกับข้อมูลเดือนตุลาคม โดยสถานีโทรทัศน์ช่อง 7 HD ยังคงเป็นสถานีโทรทัศน์ที่ได้รับความนิยมสูงสุด เรตติ้งสูงที่สุดห่างจากสถานีอื่น ๆ อยู่ที่ 1.379 รองลงมาคือ ช่อง ONE เรตติ้ง 0.758 และอันดับ 3 คือ ช่อง 3 HD เรตติ้ง 0.589

เมื่อจำแนกรายวัน พบว่าสถานีโทรทัศน์ช่อง 7 HD และช่อง ONE มีความรู้สึกกัน โดยวันที่ได้รับเรตติ้งสูงสุดคือวันที่ 24 พฤศจิกายน โดยละครเรื่อง **สินลายไส้** จากช่อง ONE เรตติ้ง 7.257 รองลงมาคือวันที่ 23 พฤศจิกายน ละคร **พยัคฆ์ร้ายนายกุหลาบ** จากช่อง 7 HD เรตติ้ง 7.015

อันดับ	ช่องสถานี	ประเภท	Ratings (%)	Average Viewer	Reach (%)	Reach
1	CH7	Variety HD	1.379	548,353	65.733	26,129,547
2	ONE	Variety HD	0.758	301,121	57.068	22,685,232
3	CH3	Variety HD	0.589	234,321	57.439	22,832,507
4	MONO 29	Variety SD	0.555	220,436	49.542	19,693,432
5	WORKPOINT TV	Variety SD	0.487	193,534	46.376	18,435,110
6	AMARIN TV HD	Variety HD	0.413	164,009	52.534	20,882,788
7	THAIRATH TV	Variety HD	0.413	164,095	53.483	21,259,999
8	CH8	Variety SD	0.249	98,838	40.801	16,218,956
9	TRUE4U	Variety SD	0.234	93,060	42.392	16,851,306
10	PPTV HD	Variety HD	0.133	52,838	36.258	14,412,755
11	MCOT HD	Variety HD	0.116	45,958	40.192	15,976,721
12	NATION TV	News TV	0.116	46,130	26.341	10,470,673
13	GMM25	Variety SD	0.088	35,059	38.297	15,223,362
14	JKN 18	News TV	0.062	24,716	15.778	6,271,924
15	THAIPBS	Public	0.050	19,773	22.606	8,986,109
16	T SPORTS 7	Public	0.020	8,041	13.101	5,207,946
17	NBT	Public	0.018	7,231	16.14	6,415,630
18	TNN	News TV	0.014	5,685	12.569	4,996,256
19	CH5	Public	0.012	4,808	14.24	5,660,401
20	TPTV	Public	0.004	1,475	8.931	3,550,299

การจัดอันดับเรตติ้งรายการสดพื้นที่นอกเขตเทศบาล ผู้ชมอายุ 4 ปีขึ้นไป แยกตามประเภทช่องทาง เดือนพฤศจิกายน 2565



เมื่อแยกดูช่องทางของการรับชมผ่านเครื่องเล่นทีวี พบว่า เรตติ้งมีความสอดคล้องกับเรตติ้งรวมทั้งหมด โดยสถานีโทรทัศน์ช่อง 7 HD เป็นสถานีโทรทัศน์ที่ได้รับเรตติ้งสูงสุด รองลงมาคือ ช่อง ONE และช่อง 3 HD

ในขณะเดียวกัน ในช่องทางของผู้ให้บริการสตรีมมิ่ง พบว่าลำดับมีการเปลี่ยนแปลง โดยสถานีโทรทัศน์ช่อง 3 HD เป็นสถานีโทรทัศน์ที่ได้รับเรตติ้งสูงสุดจากผู้ชมที่ชมผ่านสตรีมมิ่ง โดยได้รับเรตติ้งสูงสุด 0.035 รองลงมาคือช่อง 7 HD ได้รับเรตติ้งใกล้เคียงกัน อยู่ที่ 0.029

อันดับ	ช่องสถานี	ประเภท	รับชมผ่านทีวี				รับชมผ่านสตรีมมิ่ง			
			Ratings (%)	Average Viewer	Reach (%)	Reach	Ratings (%)	Average Viewer	Reach (%)	Reach
1	CH7	Variety HD	1.351	536,906	65.138	25,892,811	0.029	11,447	2.552	1,014,371
2	ONE	Variety HD	0.742	295,109	56.401	22,419,848	0.015	6,012	1.713	680,946
3	CH3	Variety HD	0.555	220,457	56.537	22,473,917	0.035	13,864	2.398	953,312
4	MONO 29	Variety SD	0.535	212,520	48.996	19,476,404	0.020	7,916	1.75	695,726
5	WORKPOINT TV	Variety SD	0.482	191,424	45.708	18,169,544	0.005	2,110	1.866	741,738
6	AMARIN TV HD	Variety HD	0.402	159,709	51.778	20,582,336	0.011	4,300	1.929	766,833
7	THAIRATH TV	Variety HD	0.407	161,729	52.552	20,890,084	0.006	2,367	1.778	706,667
8	CH8	Variety SD	0.24	95,511	40.126	15,950,671	0.008	3,327	1.277	507,631
9	TRUE4U	Variety SD	0.229	90,867	41.845	16,633,818	0.006	2,193	1.726	686,091
10	PPTV HD	Variety HD	0.129	51,301	35.848	14,249,945	0.004	1,537	1.111	441,509
11	MCOT HD	Variety HD	0.113	44,956	39.795	15,818,834	0.003	1,001	0.848	337,101
12	NATION TV	News TV	0.108	42,984	26.105	10,377,160	0.008	3,145	0.598	237,626
13	GMM25	Variety SD	0.087	34,661	37.814	15,031,390	0.001	399	0.902	358,731
14	JKN 18	News TV	0.061	24,405	15.399	6,121,409	0.001	311	0.761	302,517
15	THAIPBS	Public	0.049	19,648	22.468	8,931,118	0	125	0.438	174,088
16	T SPORTS 7	Public	0.02	7,897	12.897	5,126,741	0	144	0.329	130,934
17	NBT	Public	0.013	5,132	15.759	6,264,454	0.005	2,099	0.524	208,108
18	TNN	News TV	0.014	5,552	12.353	4,910,611	0	133	0.42	166,771
19	CH5	Public	0.011	4,514	13.923	5,534,696	0.001	294	0.406	161,385
20	TPTV	Public	0.004	1,469	8.891	3,534,457	0	6	0.124	49,142

5

รายการที่ได้รับเรตติ้งสูงสุด
ผู้ชมอายุ 4 ปีขึ้นไป
ประจำเดือน พฤศจิกายน

5.1 การจัดอันดับเรตติ้งรายการทั่วประเทศไทย ผู้ชมอายุ 4 ปีขึ้นไป ประจำเดือน พฤศจิกายน 2565

โดยภาพรวมเรตติ้งทั้งหมด วัดจากผู้ชมอายุ 4 ปีขึ้นไปทั่วประเทศ พบว่า รายการที่ได้รับเรตติ้งสูงสุดในช่วงเดือนพฤศจิกายนคือรายการถ่ายทอดสดฟุตบอลโลก 2022 นัด เยอรมนี+ญี่ปุ่น จากช่อง 7 HD โดยได้รับเรตติ้งสูงสุด 6.070 มีการถ่ายทอดสดในวันที่ 23 พฤศจิกายน รองลงมาคือละครชิ้นลายไส้ จากช่อง ONE เรตติ้ง 5.312 และ ละคร พยัคฆ์ร้ายนายกุหลาบ จากช่อง 7 HD เรตติ้ง 4.864

ในขณะเดียวกัน ในช่องทางของผู้ให้บริการสตรีมมิ่ง พบว่ามีความแตกต่างกับเรตติ้งรวมทั้งหมด รายการที่ได้รับเรตติ้งสูงสุดมาจากช่อง 8 รายการการถ่ายทอดสด การแข่งขันชกมวยไทยโลก ไทยไฟท์ วานา นาวา หัวหิน ได้รับเรตติ้ง 0.262 ส่วนอันดับ 2 และ 3 มาจาก ช่อง MONO29 ทั้งคู่ คือรายการภาพยนตร์ พรีเมียม บล็อกบัสเตอร์

อันดับ	รายการ	ช่องสถานี	เรตติ้งรวมทั้งหมด			
			Ratings (%)	Average Viewer	Reach (%)	Reach
1	ถ่ายทอดสด ฟุตบอลโลก 2022 (เยอรมนี+ญี่ปุ่น)	CH7	6.070	3,832,673	15.58	9,838,237
2	ชิ้นลายไส้	ONE	5.312	3,354,244	28.923	18,263,439
3	พยัคฆ์ร้ายนายกุหลาบ	CH7	4.864	3,071,217	24.696	15,594,673
4	สัจจะในชุมโจร (เสื้อสีฟ้า 3)	CH7	4.602	2,906,001	26.445	16,698,820
5	ข่าวภาคค่ำ ช่วงที่ 2-2	CH7	4.569	2,885,424	25.627	16,182,174
6	ดวลเพลงชิงทุน (18.00)	ONE	4.545	2,869,881	32.322	20,409,777
7	สาวสองวิญญูณ	CH7	4.423	2,792,998	17.07	10,779,049
8	ชาติพยัคฆ์คมน์กเลง	CH7	4.392	2,773,400	20.926	13,214,020
9	เส้นทางบันเทิง	CH7	4.085	2,579,284	27.429	17,320,334
10	ข่าวภาคค่ำ ช่วงที่ 2	CH7	4.077	2,574,615	19.429	12,268,537
11	ข่าวภาคค่ำ ช่วงที่ 2-1	CH7	3.843	2,426,414	24.346	15,373,824
12	เพชรตัดเพชร ตีโกดรเพชร	WORKPOINT TV	3.764	2,376,549	17.026	10,751,300
13	ข่าวนอกกู่	CH3	3.756	2,371,636	22.634	14,292,340
14	รีรัน-ลิขิตแห่งจันทร์-2	CH3	3.49	2,203,582	16.819	10,620,567
15	ไมค์หมดหนี่ เสี่ยงโชค	WORKPOINT TV	3.415	2,156,157	20.699	13,070,732

การจัดอันดับเรตติ้งรายการทั่วประเทศไทย ผู้ชมอายุ 4 ปีขึ้นไป ประจำเดือน พฤศจิกายน 2565 แยกตามประเภทช่องทาง

อันดับ	รายการ	ช่องสถานี	รับชมผ่านทีวี				รับชมผ่านสตรีมมิ่ง			
			Ratings (%)	Average Viewer	Reach (%)	Reach	Ratings (%)	Avg. Viewer	Reach (%)	Reach
1	ถ่ายทอดสด ฟุตบอลโลก 2022 (เยอรมนี+ญี่ปุ่น)	CH7	5.915	3,734,993	15.231	9,617,875	0.155	97,680	0.403	254,566
2	ซึนลายไส้	ONE	5.153	3,254,165	28.292	17,865,503	0.158	100,079	1.304	823,467
3	พยัคฆ์ร้ายนายกฤษดา	CH7	4.728	2,985,263	23.99	15,148,647	0.136	85,953	1.089	687,657
4	สัจจะในชุมโจร (เสื้อสีฟ้า 3)	CH7	4.404	2,780,988	25.812	16,299,213	0.198	125,013	1.266	799,560
5	ข่าวภาคค่ำ ช่วงที่ 2-2	CH7	4.41	2,784,498	25.028	15,804,280	0.16	100,927	1.071	676,303
6	ควงเพลงชิงทุน (18.00)	ONE	4.38	2,766,015	31.55	19,922,632	0.164	103,866	1.457	920,191
7	สาวสองวิญญูณ	CH7	4.279	2,702,316	16.589	10,475,012	0.144	90,681	0.544	343,657
8	ชาติพยัคฆ์คนนักเลง	CH7	4.228	2,670,082	20.369	12,861,908	0.164	103,318	0.829	523,501
9	เส้นทางบันเทิง	CH7	3.915	2,472,253	26.747	16,889,402	0.169	107,030	1.268	800,429
10	ข่าวภาคค่ำ ช่วงที่ 2	CH7	3.904	2,465,031	18.775	11,855,546	0.174	109,584	0.806	508,877
11	ข่าวภาคค่ำ ช่วงที่ 2-1	CH7	3.732	2,356,881	23.844	15,056,291	0.11	69,533	0.775	489,210
12	เพชรตัดเพชร สีกโคตรเพชร	WORKPOINT TV	3.653	2,306,427	16.359	10,330,199	0.111	70,122	0.948	598,766
13	ข่าวนอกกลุ่ม	CH3	3.536	2,232,574	21.874	13,812,466	0.22	139,062	1.329	839,273
14	รีรัน-ลิขิตแห่งจันทร์-2	CH3	3.242	2,046,881	16.19	10,223,140	0.248	156,700	0.962	607,277
15	โม้คหมตหนี เสียงโซค	WORKPOINT TV	3.34	2,108,907	20.273	12,801,393	0.075	47,250	0.908	573,364

รายการถ่ายทอดสด
ฟุตบอลโลก 2022
(เยอรมนี+ญี่ปุ่น)
ช่อง 7 HD เรตติ้งสูงสุด



5.2 การจัดอันดับเรตติ้งรายการ พื้นที่กรุงเทพมหานครและปริมณฑล ผู้ชมอายุ 4 ปีขึ้นไป ประจำเดือน พฤศจิกายน 2565

เมื่อจัดอันดับเรตติ้งรายการผู้ชมในพื้นที่กรุงเทพมหานครและปริมณฑล พบว่า
ถ่ายทอดสด ฟุตบอลโลก 2022 (เยอรมนี+ญี่ปุ่น) จากช่อง 7 HD ได้รับเรตติ้งสูงสุด
รองลงมาคือ ข่าวนอกฤดู และศึก 12 ราศี จากช่อง 3 HD อยู่ในอันดับที่ 2 และ 3 ซึ่ง
ในเดือนนี้รายการจากช่อง 3 HD ติดอันดับรายการยอดนิยมถึง 8 รายการ


โดยเมื่อแยกดูเฉพาะช่องทางสตรีมมิ่ง พบว่า รายการที่ได้รับเรตติ้งสูงสุด 2 อันดับ
แรกมาจากช่อง MONO29 รายการภาพยนตร์ พรีเมียม บล็อกบัสเตอร์ เรตติ้ง
0.429 โดยอันดับที่ 3 คือละคร ลายกินรี จากช่อง 3 HD

อันดับ	รายการ	ช่องสถานี	เรตติ้งรวมทั้งหมด			
			Ratings (%)	Average Viewer	Reach (%)	Reach
1	ถ่ายทอดสด ฟุตบอลโลก 2022 (เยอรมนี+ญี่ปุ่น)	CH7	6.556	593,803	14.945	1,353,563
2	ข่าวนอกฤดู	CH3	5.370	486,376	26.059	2,360,190
3	ศึก 12 ราศี	CH3	5.288	478,952	17.235	1,560,996
4	ถ่ายทอดสด ฟุตบอลโลก 2022 (อังกฤษ+อิหร่าน)	TRUE4U	4.990	451,951	11.168	1,011,502
5	ถ่ายทอดสด ฟุตบอลโลก 2022 (เดนมาร์ก+ตูนิเซีย)	TRUE4U	4.985	451,531	12.023	1,088,884
6	เรื่องเล่าเสาร์-อาทิตย์	CH3	4.629	419,219	30.449	2,757,795
7	ลายกินรี	CH3	4.557	412,727	25.62	2,320,378
8	แฟลช นิวส์ 14.15 น.	CH3	4.366	395,454	10.627	962,468
9	รีรัน-ลิขิตแห่งจันทร์-2	CH3	4.336	392,739	19.596	1,774,850
10	3 แซบ	CH3	4.153	376,158	17.305	1,567,291
11	รากแก้ว	CH3	4.105	371,752	23.477	2,126,275
12	ไมค์หมดหนี้ เสี่ยงโชค	WORKPOINT TV	4	362,278	21.603	1,956,563
13	ลูกผู้ชายชื่อ ไกรทอง	CH7	3.954	358,159	17.43	1,578,600
14	ถ่ายทอดสด ฟุตบอลโลก 2022 (ญี่ปุ่น+คอ스타ริกา)	GMM25	3.843	348,106	9.001	815,181
15	ข่าวเด็ก 7 สี 09.00 น.	CH7	3.789	343,135	14.716	1,332,805

การจัดอันดับเรตติ้งรายการ พื้นที่กรุงเทพมหานครและปริมณฑล ผู้ชมอายุ 4 ปีขึ้นไป ประจำเดือน พฤศจิกายน 2565 แยกตามประเภทช่องทาง

อันดับ	รายการ	ช่องสถานี	รับชมผ่านทีวี				รับชมผ่านสตรีมมิ่ง			
			Ratings (%)	Average Viewer	Reach (%)	Reach	Ratings (%)	Avg. Viewer	Reach (%)	Reach
1	ถ่ายทอดสด ฟุตบอลโลก 2022 (เยอรมนี+ญี่ปุ่น)	CH7	6.273	568,126	14.007	1,268,593	0.284	25,677	1.023	92,671
2	ข่าวนอกฤดู	CH3	5.069	459,062	25.004	2,264,635	0.302	27,315	2.064	186,899
3	ศึก 12 ราศี	CH3	4.988	451,777	16.155	1,463,190	0.3	27,175	1.207	109,355
4	ถ่ายทอดสด ฟุตบอลโลก 2022 (อังกฤษ+อิหร่าน)	TRUE4U	4.783	433,225	10.748	973,486	0.207	18,726	0.551	49,877
5	ถ่ายทอดสด ฟุตบอลโลก 2022 (เดนมาร์ก+ตูนิเซีย)	TRUE4U	4.778	432,781	11.683	1,058,114	0.207	18,750	0.34	30,770
6	เรื่องเล่าเสาร์-อาทิตย์	CH3	4.254	385,313	28.341	2,566,841	0.374	33,905	2.88	260,878
7	ลายกนรี	CH3	4.149	375,745	24.337	2,204,190	0.408	36,982	2.507	227,054
8	แฟลช นิวส์ 14.15 น.	CH3	4.110	372,230	10.009	906,474	0.256	23,224	0.704	63,806
9	รีรัน-ลิขิตแห่งจันทร์-2	CH3	3.985	360,917	18.733	1,696,618	0.351	31,822	1.56	141,320
10	3 แซบ	CH3	3.91	354,141	16.027	1,451,551	0.243	22,018	1.448	131,124
11	รากแก้ว	CH3	3.832	347,093	21.759	1,970,712	0.272	24,660	2.375	215,101
12	ไม้ค้ำคานนี้ เสียงไซด	WORKPOINT TV	3.741	338,838	20.74	1,878,444	0.259	23,440	1.548	140,207
13	ลูกผู้ชายชื่อ ไกรทอง	CH7	3.676	332,943	16.153	1,462,963	0.278	25,216	1.783	161,500
14	ถ่ายทอดสด ฟุตบอลโลก 2022 (ญี่ปุ่น+คอ스타ริกา)	GMM25	3.612	327,152	8.699	787,843	0.231	20,953	0.302	27,338
15	ข่าวเด็ก 7 สี 09.00 น.	CH7	3.48	315,208	13.852	1,254,606	0.308	27,927	1.284	116,326

รายการถ่ายทอดสด ฟุตบอลโลก 2022 (เยอรมนี+ญี่ปุ่น)
ช่อง CH 7
ได้รับเรตติ้งสูงสุด
ในพื้นที่ กรุงเทพฯและปริมณฑล



5.3 การจัดอันดับเรตติ้งรายการ พื้นที่ในเขตเทศบาล ผู้ชมอายุ 4 ปีขึ้นไป ประจำเดือน พฤศจิกายน 2565

รายการที่ได้รับเรตติ้งสูงสุด 2 อันดับแรกของผู้ชมเฉพาะพื้นที่ในเขตเทศบาลมาจาก รายการถ่ายทอดสด ฟุตบอลโลก 2022 (เยอรมนี+ญี่ปุ่น) จากช่อง 7 HD ได้รับเรตติ้งสูงสุด ที่เรตติ้ง 7.218 รองมาคือ รายการถ่ายทอดสด ฟุตบอลโลก 2022 (อังกฤษ+อิหร่าน) จากช่อง TRUE4U และละครสั้นจะใจในชุมชน (เสื้อสีฟ้า 3) จากช่อง 7 HD ตามลำดับ

อันดับ	รายการ	ช่องสถานี	เรตติ้งรวมทั้งหมด			
			Ratings (%)	Average Viewer	Reach (%)	Reach
1	ถ่ายทอดสด ฟุตบอลโลก 2022 (เยอรมนี+ญี่ปุ่น)	CH7	7.218	1,034,982	16.468	2,361,228
2	ถ่ายทอดสด ฟุตบอลโลก 2022 (อังกฤษ+อิหร่าน)	TRUE4U	4.548	652,097	11.677	1,674,260
3	สั้นจะใจในชุมชน (เสื้อสีฟ้า 3)	CH7	4.443	637,001	25.122	3,602,053
4	ซันลายโล่	ONE	4.2	602,218	22.906	3,284,276
5	ชาติพยัคฆ์คนนักเลง	CH7	4.183	599,791	20.694	2,967,068
6	ถ่ายทอดสด ฟุตบอลโลก 2022 (เดนมาร์ก+ตูนิเซีย)	TRUE4U	4.097	587,498	10.718	1,536,710
7	ข่าวภาคค่ำ ช่วงที่ 2-2	CH7	3.992	572,393	22.641	3,246,234
8	ถ่ายทอดสด ฟุตบอลโลก 2022 (อาร์เจนตินา+ซาอุดีอาระเบีย)	TRUE4U	3.919	561,977	10.616	1,522,076
9	ถ่ายทอดสด ฟุตบอลโลก 2022 (โมร็อกโก+โครเอเชีย)	TRUE4U	3.876	555,697	9.821	1,408,146
10	เส้นทางบันเทิง	CH7	3.687	528,592	25.662	3,679,450
11	ข่าวนอกตู้	CH3	3.666	525,623	20.758	2,976,301
12	ควงเพลงชิงทุน (18.00)	ONE	3.607	517,125	27.581	3,954,626
13	เพชรตัดเพชร สีกโคตรเพชร	WORKPOINT TV	3.593	515,162	16.326	2,340,817
14	ข่าวภาคค่ำ ช่วงที่ 2	CH7	3.55	508,994	17.465	2,504,180
15	ถ่ายทอดสด ฟุตบอลโลก 2022 (ญี่ปุ่น+คอสตาริกา)	GMM25	3.455	495,354	9.134	1,309,624

การจัดอันดับเรตติ้งรายการ พื้นที่ในเขตเทศบาล ผู้ชมอายุ 4 ปีขึ้นไป ประจำเดือน พฤศจิกายน 2565 แยกตามประเภทช่องทาง

อันดับ	รายการ	ช่องสถานี	รับชมผ่านทีวี				รับชมผ่านสตรีมมิ่ง			
			Ratings (%)	Average Viewer	Reach (%)	Reach	Ratings (%)	Avg. Viewer	Reach (%)	Reach
1	ถ่ายทอดสด ฟุตบอลโลก 2022 (เยอรมนี+ญี่ปุ่น)	CH7	7.136	1,023,187	16.017	2,296,558	0.082	11,795	0.451	64,670
2	ถ่ายทอดสด ฟุตบอลโลก 2022 (อังกฤษ+อิหร่าน)	TRUE4U	4.21	603,607	11.075	1,588,002	0.338	48,490	0.713	102,173
3	สัจจะในชุมโจร (เสื้อสังข์ฟ้า 3)	CH7	3.917	561,655	23.865	3,421,783	0.525	75,346	2.383	341,666
4	ซึนลายไส้	ONE	3.949	566,244	22.114	3,170,748	0.251	35,975	1.732	248,269
5	ชาติพยัคฆ์คนนักเลง	CH7	3.794	543,989	19.946	2,859,927	0.389	55,801	1.321	189,418
6	ถ่ายทอดสด ฟุตบอลโลก 2022 (เคนมารก์+ตูนิเซีย)	TRUE4U	3.971	569,304	10.512	1,507,177	0.127	18,194	0.314	44,997
7	ข่าวภาคค่ำ ช่วงที่ 2-2	CH7	3.702	530,781	22.12	3,171,531	0.29	41,612	1.457	208,884
8	ถ่ายทอดสด ฟุตบอลโลก 2022 (อาร์เจนตินา+ซาอุดีอาระเบีย)	TRUE4U	3.794	544,035	10.264	1,471,715	0.125	17,942	0.351	50,361
9	ถ่ายทอดสด ฟุตบอลโลก 2022 (โมร็อกโก+โครเอเชีย)	TRUE4U	3.821	547,799	9.541	1,367,964	0.055	7,898	0.28	40,182
10	เส้นทางบันเทิง	CH7	3.335	478,145	24.687	3,539,694	0.352	50,447	2.257	323,617
11	ข่าวนอกฤดู	CH3	3.267	468,466	19.455	2,789,413	0.399	57,157	2.555	366,327
12	ดวลเพลงชิงทุน (18.00)	ONE	3.347	479,865	26.042	3,733,961	0.26	37,261	2.598	372,452
13	เพชรตัดเพชร ศีกโคตรเพชร	WORKPOINT TV	3.381	484,720	15.152	2,172,457	0.212	30,442	1.434	205,588
14	ข่าวภาคค่ำ ช่วงที่ 2	CH7	3.135	449,469	16.037	2,299,331	0.415	59,526	1.541	220,945
15	ถ่ายทอดสด ฟุตบอลโลก 2022 (ญี่ปุ่น+คอสตาริกา)	GMM25	3.318	475,726	8.868	1,271,468	0.137	19,628	0.266	38,156

รายการถ่ายทอดสดฟุตบอลโลก
2022 (เยอรมนี+ญี่ปุ่น)
ช่อง 7 HD ได้รับเรตติ้งสูงสุด
ในพื้นที่เขตเทศบาล



5.4 การจัดอันดับเรตติ้งรายการ พื้นที่นอกเขตเทศบาล ผู้ชมอายุ 4 ปีขึ้นไป ประจำเดือน พฤศจิกายน 2565

ละครซันลายไส้ ช่อง ONE ครองแชมป์รายการที่ได้เรตติ้งสูงสุด โดยที่ได้รับเรตติ้ง 6.114 รองลงมาคือละครพยัคฆ์ร้ายนายกุหลาบ และรายการถ่ายทอดสด ฟุตบอลโลก 2022 (เยอรมนี+ญี่ปุ่น) จากช่อง 7 HD ตามมาเป็นอันดับที่ 3 ซึ่งช่อง 7 HD มีจำนวนรายการติดอันดับ Top 15 เรตติ้งยอดนิยมถึง 9 รายการ

เมื่อแยกดูเฉพาะช่องทางสตรีมมิ่ง พบว่า รายการมวยจากช่อง 8 ได้รับเรตติ้งสูงสุด ทั้ง 3 อันดับ โดยรายการ **Legend Fighting Championship** ได้รับเรตติ้งสูงสุด 0.267 และอันดับที่ 2 และ 3 มาจากการถ่ายทอดสด การแข่งขันชกมวยไทยโลก ไทยไฟท์ วานา นาวา หัวหิน

อันดับ	รายการ	ช่องสถานี	เรตติ้งรวมทั้งหมด			
			Ratings (%)	Average Viewer	Reach (%)	Reach
1	ซันลายไส้	ONE	6.114	2,430,317	32.853	13,059,541
2	พยัคฆ์ร้ายนายกุหลาบ	CH7	5.843	2,322,619	28.143	11,187,020
3	ถ่ายทอดสด ฟุตบอลโลก 2022 (เยอรมนี+ญี่ปุ่น)	CH7	5.544	2,203,888	15.405	6,123,446
4	สาวสองวิญญาณ	CH7	5.348	2,125,919	19.929	7,922,077
5	ดวลเพลงชิงทุน (18.00)	ONE	5.345	2,124,562	35.85	14,250,587
6	ข่าวภาคค่ำ ช่วงที่ 2-2	CH7	5.069	2,014,854	28.596	11,367,085
7	สัจจะในซุมโจร (เสือสั่งฟ้า 3)	CH7	4.927	1,958,483	28.031	11,142,569
8	ชาติพยัคฆ์คนนักเลง	CH7	4.797	1,906,912	21.964	8,730,800
9	เส้นทางบันเทิง	CH7	4.516	1,794,970	29.699	11,805,451
10	ข่าวภาคค่ำ ช่วงที่ 2	CH7	4.47	1,777,025	21.218	8,434,284
11	ข่าวภาคค่ำ ช่วงที่ 2-1	CH7	4.467	1,775,628	28.628	11,379,749
12	เพชรตัดเพชร สีกโคตรเพชร	WORKPOINT TV	4.042	1,606,845	17.661	7,020,341
13	ถ่ายทอดสด การแข่งขันชกมวยไทยโลก ไทยไฟท์ วานา นาวา หัวหิน-1	CH8	3.799	1,510,210	7.485	2,975,312
14	ข่าววันศุกร์-1	ONE	3.772	1,499,293	9.731	3,867,987
15	ข่าวค่ำช่องวัน-1	ONE	3.641	1,447,409	17.908	7,118,430

การจัดอันดับเรตติ้งรายการ พื้นที่นอกเขตเทศบาล ผู้ชมอายุ 4 ปีขึ้นไป ประจำเดือน พฤศจิกายน 2565 แยกตามประเภทช่องทาง

อันดับ	รายการ	ช่องสถานี	รับชมผ่านทีวี				รับชมผ่านสตรีมมิ่ง			
			Ratings (%)	Average Viewer	Reach (%)	Reach	Ratings (%)	Avg. Viewer	Reach (%)	Reach
1	ซิ่นลายโล้	ONE	6.001	2,385,327	32.378	12,870,694	0.113	44,989	1.04	413,530
2	พยัคฆ์ร้ายนายกุหลาบ	CH7	5.718	2,272,779	27.772	11,039,612	0.125	49,840	0.658	261,676
3	ถ่ายทอดสด ฟุตบอลโลก 2022 (เยอรมนี+ญี่ปุ่น)	CH7	5.393	2,143,680	15.227	6,052,725	0.151	60,208	0.245	97,225
4	สาวสองวิญญูณ	CH7	5.233	2,080,165	19.604	7,792,978	0.115	45,753	0.357	142,092
5	ดวลเพลงชิงทุน (18.00)	ONE	5.252	2,087,672	35.416	14,078,122	0.093	36,890	0.928	369,088
6	ข่าวภาคค่ำ ช่วงที่ 2-2	CH7	4.973	1,976,682	28.054	11,151,712	0.096	38,172	0.86	341,797
7	สัจจะในชุมโจร (เสื้อสีฟ้า 3)	CH7	4.851	1,928,517	27.684	11,004,793	0.075	29,967	0.808	321,000
8	ชาติพยัคฆ์คนรัก	CH7	4.728	1,879,502	21.616	8,592,432	0.069	27,410	0.517	205,546
9	เส้นทางบันเทิง	CH7	4.425	1,759,050	29.264	11,632,860	0.09	35,920	0.793	315,185
10	ข่าวภาคค่ำ ช่วงที่ 2	CH7	4.399	1,748,523	20.892	8,304,841	0.072	28,502	0.479	190,476
11	ข่าวภาคค่ำ ช่วงที่ 2-1	CH7	4.373	1,738,244	28.208	11,213,103	0.094	37,384	0.611	242,758
12	เพชรตัดเพชร สีโกตรเพชร	WORKPOINT TV	3.98	1,582,192	17.311	6,881,305	0.062	24,652	0.618	245,766
13	ถ่ายทอดสด การแข่งขันชกมวยไทยโลก ไทยไฟท์ วานา นาวา หัวหิน-1	CH8	3.577	1,421,933	7.119	2,830,017	0.222	88,278	0.433	172,130
14	ข่าววันศุกร์-1	ONE	3.667	1,457,828	9.537	3,791,129	0.104	41,464	0.318	126,237
15	ข่าวค่ำช่องวัน-1	ONE	3.595	1,429,189	17.504	6,957,852	0.046	18,220	0.566	225,155

ละครซิ่นลายโล้ ช่อง ONE
ได้รับเรตติ้งสูงสุด
ในพื้นที่นอกเขตเทศบาล



6

การจัดอันดับเรตติ้งแพลตฟอร์มดิจิทัล
ผู้ชมอายุ 4 ปีขึ้นไป



การจัดอันดับเรตติ้งแพลตฟอร์มดิจิทัลทั่วประเทศไทย ผู้ชมอายุ 4 ปีขึ้นไป

เรตติ้งรวมทั้งหมด ทั้งจากผู้ชมที่รับชมผ่านเครื่องเล่นทีวีและผู้ให้บริการสตรีมมิ่ง
วัดจากผู้ชมคนไทยทั่วประเทศที่มีอายุมากกว่า 4 ปีขึ้นไปพบว่า ในช่วงเดือน
พฤศจิกายน 2565 ที่ผ่านมา เรตติ้งรวมของสถานีโทรทัศน์ (TV Broadcast) ได้
รับเรตติ้งสูงสุด อยู่ที่ 7.145 (-8.61%) รองลงมาส่วนใหญ่มาจากช่องทางดิจิทัล
โดยช่องทาง YouTube ได้รับเรตติ้ง 1.379 (-12.4%) และช่องทาง Facebook ได้
รับเรตติ้ง 0.642 (-10.5%) โดยแพลตฟอร์มที่มีการเติบโตสูงสุดคือ VIU เรตติ้ง
0.007 (+40%)

เมื่อแยกดูข้อมูลผู้ชมพื้นที่กรุงเทพมหานครและปริมณฑล และพื้นที่ในเขต
เทศบาลพบว่าอันดับเรตติ้งมีความคล้ายคลึงกัน โดยสถานีโทรทัศน์ (TV
Broadcast) ได้รับเรตติ้งสูงสุด รองลงมาคือ ช่องทาง YouTube และ Facebook
ในขณะที่ผู้ชมในพื้นที่เขตนอกเทศบาล มีพฤติกรรมการรับชมที่แตกต่างออกไป
เล็กน้อย โดยสถานีโทรทัศน์ (TV Broadcast) ได้รับเรตติ้งสูงสุด รองลงมาคือ
ช่องทาง YouTube และ Tiktok ซึ่งผู้ชมในพื้นที่เขตนอกเทศบาลเข้าถึงเนื้อหา
รายการผ่าน YouTube ถึง 15,708,248 ครั้ง (Reach)

6.1 การจัดอันดับเรตติ้งแพลตฟอร์มดิจิทัลทั่วประเทศไทย ผู้ชมอายุ 4 ปีขึ้นไป ประจำเดือนพฤศจิกายน 2565

อันดับ	ช่องสถานี	Ratings (%)	Average Viewer	Reach (%)	Reach
1	สถานีโทรทัศน์ (TV Broadcast)	7.145	4,511,855	84.096	53,103,419
2	Youtube	1.379	870,715	45.519	28,743,330
3	Facebook	0.642	405,600	40.982	25,878,737
4	Tiktok	0.604	381,251	35.005	22,104,315
5	TrueID	0.204	128,952	7.876	4,973,114
6	Other Streaming	0.185	116,781	38.737	24,461,105
7	AIS Play	0.134	84,732	4.236	2,674,912
8	Netflix	0.057	35,753	6.548	4,134,908
9	3BB Giga TV	0.04	25,485	0.927	585,170
10	Twitter	0.024	15,376	8.434	5,325,717
11	CH3 Player	0.015	9,677	1.441	910,152
12	VIU	0.007	4,254	1.984	1,252,844
13	IQIYI	0.006	4,046	2.208	1,394,144
14	We TV	0.006	3,928	3.409	2,152,887
15	MONOMAX	0.006	3,476	0.802	506,450
16	Thairath Player	0.005	3,350	6.647	4,197,393
17	Mono 29 Player	0.004	2,676	0.138	87,012
18	Disney+ hotstar	0.004	2,475	1.199	757,337
19	ONED Player	0.003	2,172	1.804	1,139,033
20	Apple TV	0.003	1,765	5.925	3,741,163

6.2 การจัดอันดับเรตติ้งแพลตฟอร์มดิจิทัล พื้นที่กรุงเทพฯ และ ปริมณฑล ผู้ชมอายุ 4 ปีขึ้นไป ประจำเดือนพฤศจิกายน 2565

อันดับ	ช่องสถานี	Ratings (%)	Average Viewer	Reach (%)	Reach
1	สถานีโทรทัศน์ (TV Broadcast)	9.851	892,235	88.61	8,025,421
2	Youtube	1.642	148,721	53.643	4,858,440
3	Facebook	0.622	56,349	46.568	4,217,684
4	Tiktok	0.436	39,522	39.246	3,554,476
5	TrueID	0.409	37,035	14.72	1,333,168
6	AIS Play	0.303	27,428	8.579	777,012
7	Other Streaming	0.222	20,111	45.643	4,133,920
8	Netflix	0.132	11,923	12.714	1,151,498
9	Twitter	0.032	2,910	11.534	1,044,633
10	3BB Giga TV	0.031	2,820	0.374	33,874
11	CH3 Player	0.028	2,564	2.263	204,933
12	We TV	0.013	1,182	4.261	385,883
13	IQIYI	0.011	1,009	3.45	312,507
14	VIU	0.009	832	2.709	245,377
15	CH7 Player	0.007	615	1.716	155,402
16	Disney+ hotstar	0.005	472	1.457	131,986
17	Mono 29 Player	0.004	363	0.265	23,958
18	Thairath Player	0.004	337	8.57	776,205
19	ONED Player	0.003	312	3.348	303,250
20	Apple TV	0.003	280	8.86	802,428

6.3 การจัดอันดับเรตติ้งแพลตฟอร์มดิจิทัล พื้นที่ในเขตเทศบาล ผู้ชมอายุ 4 ปีขึ้นไป ประจำเดือนพฤศจิกายน 2565

อันดับ	ช่องสถานี	Ratings (%)	Average Viewer	Reach (%)	Reach
1	สถานีโทรทัศน์ (TV Broadcast)	8.468	1,214,190	84.411	12,102,896
2	Youtube	2.047	293,444	57.028	8,176,642
3	Facebook	0.793	113,643	49.184	7,052,037
4	Tiktok	0.66	94,661	42.034	6,026,766
5	AIS Play	0.352	50,486	8.772	1,257,672
6	TrueID	0.345	49,481	11.218	1,608,370
7	Other Streaming	0.234	33,555	48.43	6,943,903
8	Netflix	0.09	12,882	9.999	1,433,662
9	Twitter	0.029	4,168	9.987	1,431,885
10	3BB Giga TV	0.026	3,688	0.516	74,055
11	CH3 Player	0.025	3,635	2.071	296,973
12	Mono 29 Player	0.016	2,254	0.328	46,979
13	IQIYI	0.013	1,828	2.948	422,723
14	Thairath Player	0.011	1,607	8.697	1,246,993
15	We TV	0.01	1,414	4.776	684,748
16	Disney+ hotstar	0.009	1,253	2.269	325,337
17	MONOMAX	0.008	1,123	0.7	100,420
18	VIU	0.005	787	2.769	397,088
19	ONED Player	0.004	632	2.738	392,575
20	Apple TV	0.004	511	7.706	1,104,863

6.4 การจัดอันดับเรตติ้งแพลตฟอร์มดิจิทัล พื้นที่นอกเขตเทศบาล ผู้ชมอายุ 4 ปีขึ้นไป ประจำเดือนพฤศจิกายน 2565

อันดับ	ช่องสถานี	Ratings (%)	Average Viewer	Reach (%)	Reach
1	สถานีโทรทัศน์ (TV Broadcast)	6.051	2,405,430	82.954	32,975,103
2	Youtube	1.078	428,549	39.517	15,708,248
3	Tiktok	0.622	247,068	31.504	12,523,073
4	Facebook	0.593	235,608	36.751	14,609,015
5	Other Streaming	0.159	63,115	33.668	13,383,282
6	TrueID	0.107	42,436	5.111	2,031,575
7	3BB Giga TV	0.048	18,978	1.201	477,241
8	Netflix	0.028	10,948	3.899	1,549,747
9	Twitter	0.021	8,298	7.168	2,849,199
10	AIS Play	0.017	6,817	1.611	640,228
11	CH3 Player	0.009	3,478	1.027	408,246
12	VIU	0.007	2,636	1.536	610,379
13	MONOMAX	0.006	2,352	0.991	393,806
14	Thairath Player	0.004	1,406	5.47	2,174,195
15	We TV	0.003	1,331	2.723	1,082,256
16	ONED Player	0.003	1,228	1.115	443,208
17	IQIYI	0.003	1,210	1.658	658,914
18	Apple TV	0.002	974	4.613	1,833,872
19	Disney+ hotstar	0.002	750	0.755	300,014
20	CH7 Player	0.002	633	1.251	497,402

