



รายงานข้อมูล การวัดเรตติ้งข้ามแพลตฟอร์ม (Cross-Platform Ratings)

ประจำเดือน พฤษภาคม 2566

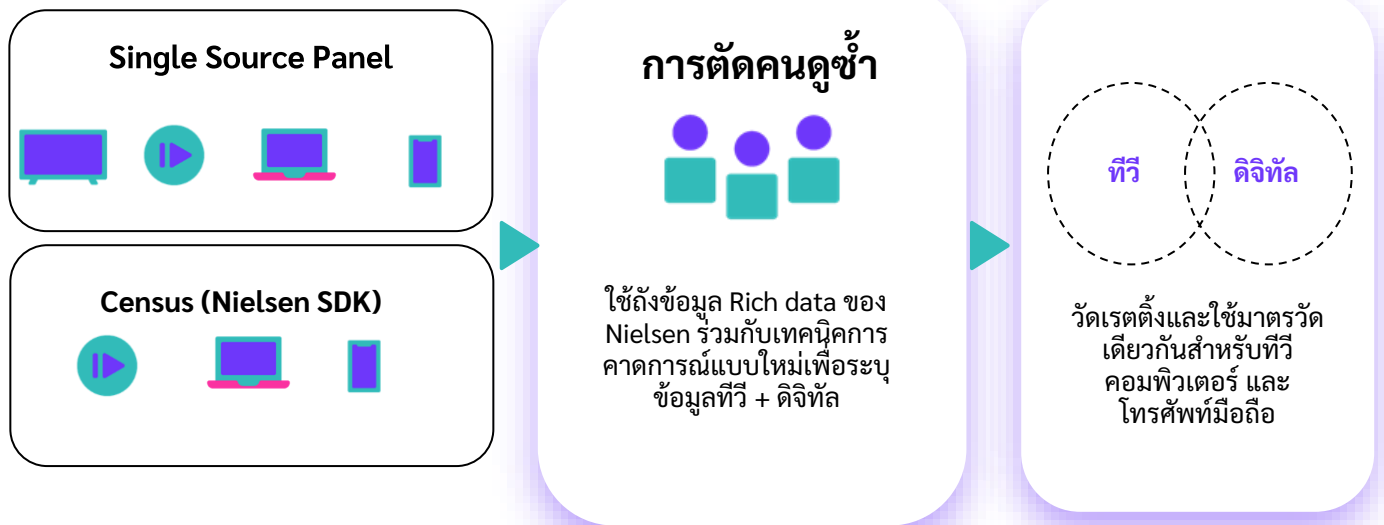


สะท้อนภาพผู้ชมในทุกรูปแบบการรับชมด้วย

การวัดเรตติ้งข้ามแพลตฟอร์ม

เนื่องจากพฤติกรรมของผู้บริโภคในสังคมยุคดิจิทัลปัจจุบัน มีแนวโน้มเปลี่ยนแปลงไปอย่างรวดเร็ว ผู้บริโภค สามารถเลือกรับชมเนื้อหารายการผ่านแพลตฟอร์มที่หลากหลายขึ้น โดยใช้อุปกรณ์อื่นๆ นอกเหนือจากโทรทัศน์ ไม่ว่าจะเป็นการรับชมผ่านทางโทรศัพท์มือถือ คอมพิวเตอร์ แท็บเล็ต ดังนั้น เพื่อให้ได้ข้อมูลเรตติ้งที่เที่ยงตรงและครอบคลุมความต้องการจากหลากหลายช่องทาง เพื่อสามารถนำข้อมูลไปใช้อย่างมีประสิทธิภาพ การวัดเรตติ้งข้ามแพลตฟอร์มที่สามารถสำรวจระดับความนิยมการรับชมช่องรายการโทรทัศน์ของผู้บริโภคจากแพลตฟอร์มแบบ Multi-Screen จึงมีความจำเป็นอย่างยิ่งสำหรับอุตสาหกรรมโทรทัศน์ทุกภาคส่วน โดยข้อมูลเรตติ้งที่ได้จากการสำรวจ สามารถนำมาใช้เป็นตัวอ้างอิงที่เที่ยงตรงและเป็นที่ยอมรับ เนื่องจากเป็นตัวสะท้อนพฤติกรรมและความต้องการของผู้บริโภคอย่างแท้จริงและครอบคลุม สามารถนำไปใช้เพื่อพัฒนาเนื้อหารายการให้ตรงกับความพึงพอใจของผู้บริโภคมากยิ่งขึ้น โดยสามารถใช้ข้อมูลเรตติ้งดังกล่าว เป็นเครื่องมือในการประกอบธุรกิจ เพื่อวางกลยุทธ์สำหรับการเติบโตต่อไปในอนาคต และนำไปใช้ในการวางแผนสื่อโฆษณาได้เช่นกัน

วิธีการทำงาน



ประโยชน์ของการวัดเรตติ้งข้ามแพลตฟอร์ม

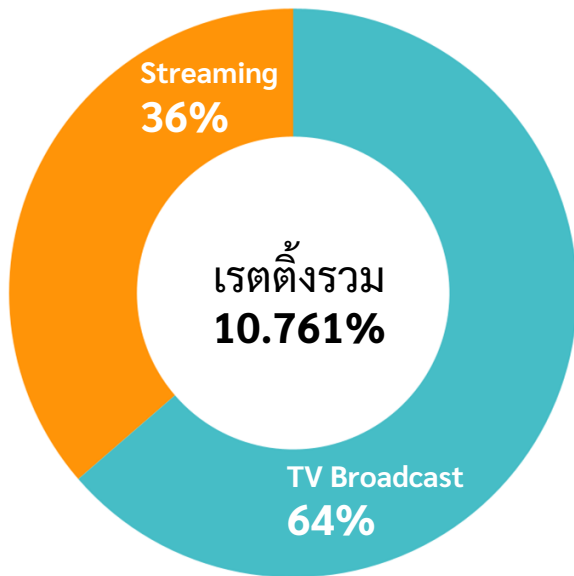
- **การสร้างความสำเร็จเกี่ยวกับพฤติกรรมผู้รับชม** เข้าใจถึงพฤติกรรมการรับชมในแพลตฟอร์มโทรทัศน์และดิจิทัลอาทิเช่น สถานที่ และช่องรายการที่รับชม เป็นต้น เพื่อกำหนดรูปแบบการสื่อสารขององค์กรให้ดียิ่งขึ้น และให้ผู้ผลิตพัฒนาเนื้อหารายการที่มีคุณภาพ ตอบสนองความต้องการของผู้ชม
- **การสร้างความสำเร็จเกี่ยวกับอุตสาหกรรมโทรทัศน์ดิจิทัล เจ้าของสินค้า และมีเดียเอเจนซี (Media Agency) หรือผู้วางแผนสื่อโฆษณา**
 - ทำความเข้าใจเกี่ยวกับพฤติกรรมและข้อมูลการรับชมโทรทัศน์ของประชาชนบนแพลตฟอร์มที่ต่างกันทั้งโทรทัศน์และดิจิทัล
 - ซื้อวัดเนื้อหาของช่องรายการของผู้ให้บริการโทรทัศน์ที่ได้รับความนิยมสูงสุดสำหรับผู้ชมแต่ละกลุ่ม
- **เป็นแหล่งที่มาของข้อมูลที่น่าเชื่อถือ**
 - ข้อมูลนี้สามารถนำไปต่อยอดและใช้ในการวิจัยทางวิชาการโดยสถาบันการศึกษา
 - เป็นเครื่องชี้วัดการวัดผลข้อมูลผู้ชมที่ได้รับมาตรฐานและความเชื่อถือในระดับสากล

สารบัญ

ภาพรวมเรตติ้งข้ามแพลตฟอร์ม ประจำเดือน พฤษภาคม 2566	5
1. การจัดอันดับเรตติ้งช่องสถานี (4ปีขึ้นไป)	6
2. การจัดอันดับเรตติ้งช่องสถานี พื้นที่กรุงเทพฯ (4ปีขึ้นไป)	9
3. การจัดอันดับเรตติ้งช่องสถานีพื้นที่ในเขตเทศบาล (4ปีขึ้นไป)	12
4. การจัดอันดับเรตติ้งช่องสถานีพื้นที่นอกเขตเทศบาล (4ปีขึ้นไป)	15
5. รายการที่ได้รับเรตติ้งสูงสุด (4ปีขึ้นไป)	18
6. การจัดอันดับเรตติ้งแพลตฟอร์มดิจิทัล (4ปีขึ้นไป)	27

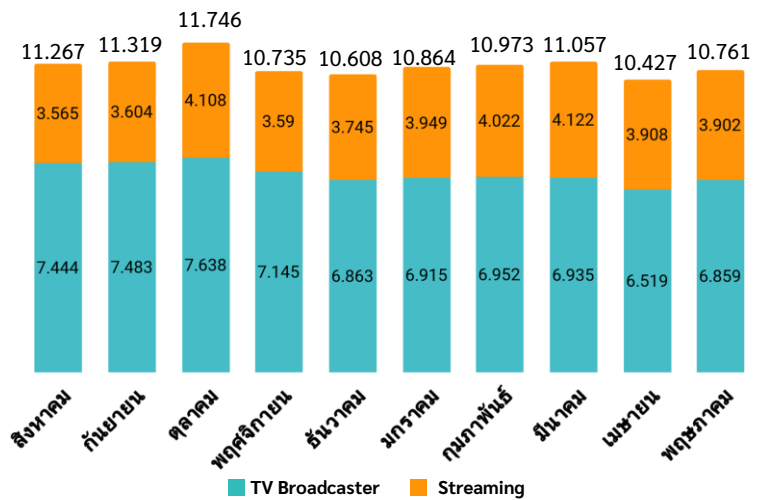


ภาพรวมเรตติ้งข้ามแพลตฟอร์ม ประจำเดือน พฤษภาคม 2566



เรตติ้งข้ามแพลตฟอร์ม ประจำเดือน พฤษภาคม 2566 วัดจากผู้ชมคนไทยทั่วประเทศที่มีอายุ 4 ปีขึ้นไป (61.5 ล้านคน) ซึ่งได้รับเรตติ้งรวมทั้งหมด 10,761% โดยเรตติ้งหลักมาจากผู้ชมที่รับชมเครื่องเล่นทีวี (TV Broadcast) เท่ากับ 6.859% หรือคิดเป็น 64% และผู้ชมที่รับชมผ่านช่องทางสตรีมมิ่ง (Streaming) เท่ากับ 3.902% หรือคิดเป็น 36%

เรตติ้งข้ามแพลตฟอร์มในเดือน พฤษภาคม เพิ่มขึ้นจากเดือนเมษายน +3.20% โดยการเพิ่มขึ้นนั้นมาจากช่องทางรับชมผ่านเครื่องเล่นทีวี +5.22% ในขณะที่ผู้ให้บริการสตรีมมิ่งได้รับเรตติ้งโดยรวมลดลง -0.15% โดยในแง่ของการเข้าถึง (Reach) พบว่าในเดือนนี้มีจำนวนการเข้าถึงรายการทั้งสิ้น 56,955,860 ครั้ง (Reach) เพิ่มขึ้น +0.92%



เรตติ้งแพลตฟอร์มดิจิทัลทั่วประเทศ ประจำเดือน พฤษภาคม 2566

		Rating %	Reach
1	Youtube	1.461	27.7M
2	Tiktok	0.792	21.8M
3	Facebook	0.589	24.7M
4	Other Streaming	0.238	24.0M
5	TrueID	0.182	5.2M
6	AIS Play	0.173	2.4M
7	Netflix	0.075	4.3M
8	3BB Giga TV	0.031	0.6M
9	Twitter	0.024	4.9M
10	We TV	0.014	2.0M

1

การจัดอันดับเรตติ้งช่องสถานี
ผู้ชมอายุ 4 ปีขึ้นไป

การจัดอันดับเรตติ้งรวมทั้งหมดทั่วประเทศ ผู้ชมอายุ 4 ปีขึ้นไป เดือนพฤษภาคม 2566



เรตติ้งรวมทั้งหมดของผู้ชมจากช่องสถานี ทั้งจากผู้ชมที่รับชมผ่านเครื่องเล่นทีวีและผู้ให้บริการสตรีมมิ่ง วัดจากผู้ชมคนไทยทั่วประเทศที่มีอายุมากกว่า 4 ปีขึ้นไป พบว่า 3 อันดับแรกที่ได้รับเรตติ้งสูงสุดยังคงคล้ายคลึงกับเดือนเมษายน โดยสถานีโทรทัศน์ช่อง 7 HD ยังเป็นสถานีโทรทัศน์ที่ได้รับความนิยมสูงสุด ได้รับเรตติ้งรวมทั้งหมดอยู่ที่ 1.176 ในขณะที่อันดับที่ 2 คือ ช่อง 3 HD ได้รับเรตติ้ง 1.055 และอันดับที่ 3 คือช่อง ONE เรตติ้ง 0.632

เมื่อจำแนกรายวัน พบว่าวันที่ได้รับเรตติ้งสูงสุดคือ วันที่ 14 พฤษภาคม ได้รับเรตติ้งรวม 12.639 ซึ่งเป็นวันที่มีการเลือกตั้งทั่วประเทศ

อันดับ	ช่องสถานี	ประเภท	Ratings (%)	Average Viewer	Reach (%)	Reach
1	CH7	Variety HD	1.176	722,721	67.358	41,401,589
2	CH3	Variety HD	1.055	648,474	64.446	39,611,554
3	ONE	Variety HD	0.632	388,422	57.568	35,384,395
4	MONO 29	Variety SD	0.610	374,905	53.035	32,598,048
5	THAIRATH TV	Variety HD	0.602	370,101	57.946	35,616,503
6	WORKPOINT TV	Variety SD	0.487	299,592	47.3	29,072,930
7	AMARIN TV HD	Variety HD	0.423	260,115	53.581	32,933,754
8	CH8	Variety SD	0.295	181,273	44.275	27,213,871
9	NATION TV	News TV	0.241	148,138	31.576	19,408,417
10	TRUE4U	Variety SD	0.193	118,806	40.776	25,063,058
11	MCOT HD	Variety HD	0.174	106,795	45.541	27,992,075
12	PPTV HD	Variety HD	0.166	101,826	41.043	25,227,014
13	GMM25	Variety SD	0.133	81,953	39.714	24,410,183
14	T SPORTS 7	Public	0.110	67,395	19.759	12,145,034
15	JKN 18	News TV	0.091	55,665	19.558	12,021,577
16	THAIPBS	Public	0.068	42,042	26.347	16,194,366
17	TNN	News TV	0.029	17,962	15.257	9,377,968
18	NBT	Public	0.027	16,693	18.975	11,663,104
19	CH5	Public	0.012	7,102	15.037	9,242,797
20	TPTV	Public	0.003	1,780	8.64	5,310,578

การจัดอันดับเรตติ้งรวมทั้งหมดทั่วประเทศ แยกตามประเภทช่องทาง ผู้ชมอายุ 4 ปีขึ้นไป เดือนพฤษภาคม 2566



X



เมื่อแยกดูช่องทางของการรับชมผ่านเครื่องเล่นทีวี พบว่า เรตติ้งมีความสอดคล้องกับเรตติ้งรวมทั้งหมด โดยสถานีโทรทัศน์ช่อง 7 HD เป็นสถานีโทรทัศน์ที่ได้รับเรตติ้งสูงสุด รองลงมาคือ ช่อง 3 HD และอันดับที่ 3 คือ ช่อง ONE

ในขณะเดียวกัน ในช่องทางของผู้ให้บริการสตรีมมิ่ง มีความแตกต่างจากเรตติ้งรวมทั้งหมด และเรตติ้งจากการรับชมผ่านเครื่องเล่นทีวี โดยสถานีโทรทัศน์ช่อง 3 HD เป็นสถานีโทรทัศน์ที่ได้รับความนิยมสูงสุดในหมู่ผู้ชมที่รับชมผ่านสตรีมมิ่ง เรตติ้ง 0.083 รองลงมาคือ ช่อง 7 HD และช่อง MONO 29

อันดับ	ช่องสถานี	ประเภท	รับชมผ่านทีวี				รับชมผ่านสตรีมมิ่ง			
			Ratings (%)	Average Viewer	Reach (%)	Reach	Ratings (%)	Average Viewer	Reach (%)	Reach
1	CH7	Variety HD	1.124	690,915	65.282	40,125,395	0.052	31,806	5.72	3,515,530
2	CH3	Variety HD	0.972	597,310	62.127	38,186,071	0.083	51,164	6.127	3,765,985
3	ONE	Variety HD	0.604	371,499	55.847	34,326,057	0.028	16,923	3.995	2,455,698
4	MONO 29	Variety SD	0.559	343,666	51.419	31,604,975	0.051	31,240	4.171	2,563,778
5	THAIRATH TV	Variety HD	0.565	347,371	56.23	34,561,536	0.037	22,729	4.077	2,505,770
6	WORKPOINT TV	Variety SD	0.458	281,403	45.651	28,059,466	0.03	18,190	3.632	2,232,508
7	AMARIN TV HD	Variety HD	0.401	246,601	52.102	32,024,530	0.022	13,514	3.483	2,141,102
8	CH8	Variety SD	0.279	171,561	42.823	26,321,359	0.016	9,712	2.95	1,813,149
9	NATION TV	News TV	0.231	142,064	30.702	18,871,108	0.01	6,074	1.717	1,055,534
10	TRUE4U	Variety SD	0.182	112,168	39.214	24,103,181	0.011	6,639	2.843	1,747,680
11	MCOT HD	Variety HD	0.165	101,189	44.152	27,137,770	0.009	5,606	2.642	1,624,152
12	PPTV HD	Variety HD	0.154	94,914	39.578	24,326,516	0.011	6,912	2.726	1,675,514
13	GMM25	Variety SD	0.127	78,066	38.057	23,391,680	0.006	3,887	2.904	1,785,195
14	T SPORTS 7	Public	0.105	64,380	19.037	11,700,810	0.005	3,015	1.482	910,868
15	JKN 18	News TV	0.088	54,307	18.584	11,422,411	0.002	1,358	1.253	770,072
16	THAIPBS	Public	0.064	39,271	24.924	15,319,274	0.005	2,771	2.027	1,246,162
17	TNN	News TV	0.027	16,321	14.632	8,993,443	0.003	1,641	1.011	621,171
18	NBT	Public	0.023	13,854	18.063	11,102,372	0.005	2,839	1.21	743,843
19	CH5	Public	0.011	6,826	14.312	8,796,916	0	276	0.89	547,217
20	TPTV	Public	0.003	1,746	8.342	5,127,229	0	34	0.379	232,948

2

การจัดอันดับเรตติ้งช่องสถานี
ผู้ชมอายุ 4 ปีขึ้นไป
พื้นที่กรุงเทพฯ และปริมณฑล

การจัดอันดับเรตติ้งรายการสดพื้นที่กรุงเทพฯ และปริมณฑล ผู้ชมอายุ 4 ปีขึ้นไป แยกตามประเภทช่องทาง เดือนพฤษภาคม 2566

เรตติ้งรวมทั้งหมดพื้นที่กรุงเทพมหานครและปริมณฑล พบว่าสถานีโทรทัศน์ช่อง 3 HD ยังคงเป็นสถานีโทรทัศน์ที่ได้รับความนิยมสูงสุด โดยเรตติ้งอยู่ที่ 2.249 ในขณะที่อันดับที่ 2 คือ ช่อง 7 HD ได้รับเรตติ้ง 1.037 และอันดับที่ 3 ช่อง THAIRATH TV ได้รับเรตติ้ง 0.936

เมื่อจำแนกรายวัน พบว่าสถานีโทรทัศน์ช่อง 3 HD เป็นช่องที่ได้รับเรตติ้งสูงสุดในทุกวัน ยกเว้นวันที่ 13 พฤษภาคม ซึ่งวันดังกล่าวมีการถ่ายทอดสดการแข่งขันกีฬาซีเกมส์ ประเทศกัมพูชา(วอลเลย์บอล:ไทย+ฟิลิปปินส์) ช่อง MCOT HD

อันดับ	ช่องสถานี	ประเภท	Ratings (%)	Average Viewer	Reach (%)	Reach
1	CH3	Variety HD	2.249	197,530	73.866	6,487,679
2	CH7	Variety HD	1.037	91,082	64.139	5,633,297
3	THAIRATH TV	Variety HD	0.936	82,218	62.259	5,468,194
4	MONO 29	Variety SD	0.813	71,392	55.078	4,837,483
5	WORKPOINT TV	Variety SD	0.807	70,838	52.782	4,635,876
6	ONE	Variety HD	0.763	66,999	60.436	5,308,123
7	AMARIN TV HD	Variety HD	0.604	53,057	55.692	4,891,438
8	CH8	Variety SD	0.364	31,963	45.849	4,026,892
9	MCOT HD	Variety HD	0.293	25,773	50.942	4,474,201
10	NATION TV	News TV	0.278	24,454	34.927	3,067,640
11	TRUE4U	Variety SD	0.247	21,676	44.97	3,949,725
12	PPTV HD	Variety HD	0.244	21,404	43.663	3,834,903
13	GMM25	Variety SD	0.227	19,894	46.438	4,078,634
14	T SPORTS 7	Public	0.19	16,644	27.093	2,379,574
15	JKN 18	News TV	0.149	13,052	24.532	2,154,676
16	THAIPBS	Public	0.123	10,847	34.902	3,065,470
17	TNN	News TV	0.091	8,017	22.126	1,943,366
18	NBT	Public	0.055	4,837	24.19	2,124,578
19	CH5	Public	0.023	2,004	20.289	1,781,953
20	TPTV	Public	0.005	437	11.328	994,964

การจัดอันดับเรตติ้งรายการสดพื้นที่กรุงเทพฯ และปริมณฑล ผู้ชมอายุ 4 ปีขึ้นไป แยกตามประเภทช่องทาง เดือนพฤษภาคม 2566



X



เมื่อแยกดูช่องทางของการรับชมผ่านเครื่องเล่นทีวี พบว่า เรตติ้งมีความสอดคล้องกับเรตติ้งรวมทั้งหมด โดยสถานีโทรทัศน์ช่อง 3 HD เป็นสถานีโทรทัศน์ที่ได้รับเรตติ้งสูงสุด รองลงมาคือ ช่อง 7 HD และ ช่อง THAIRATH TV

ในขณะเดียวกันในช่องทางของผู้ให้บริการสตรีมมิ่ง พบว่า 3 อันดับแรกมีความคล้ายคลึงกับช่องทางของการรับชมผ่านเครื่องเล่นทีวี โดยสถานีโทรทัศน์ช่อง 3 HD ยังคงเป็นสถานีโทรทัศน์ที่ได้รับเรตติ้งสูงสุด เรตติ้ง 0.248 รองลงมาคือช่อง 7 HD และอันดับ 3 คือ ช่อง THAIRATH TV

อันดับ	ช่องสถานี	ประเภท	รับชมผ่านทีวี				รับชมผ่านสตรีมมิ่ง			
			Ratings (%)	Average Viewer	Reach (%)	Reach	Ratings (%)	Average Viewer	Reach (%)	Reach
1	CH3	Variety HD	2.001	175,760	69.856	6,135,485	0.248	21,770	11.743	1,031,352
2	CH7	Variety HD	0.948	83,306	60.149	5,282,890	0.089	7,776	9.207	808,636
3	THAIRATH TV	Variety HD	0.852	74,853	59.801	5,252,299	0.084	7,365	7.623	669,512
4	MONO 29	Variety SD	0.738	64,837	52.718	4,630,244	0.075	6,556	7.855	689,948
5	WORKPOINT TV	Variety SD	0.724	63,629	50.134	4,403,304	0.082	7,209	6.894	605,535
6	ONE	Variety HD	0.698	61,339	57.213	5,025,035	0.064	5,660	7.844	688,924
7	AMARIN TV HD	Variety HD	0.566	49,708	52.418	4,603,883	0.038	3,349	6.499	570,842
8	CH8	Variety SD	0.346	30,397	43.081	3,783,813	0.018	1,566	5.422	476,218
9	MCOT HD	Variety HD	0.272	23,913	47.795	4,197,833	0.021	1,860	6.128	538,263
10	NATION TV	News TV	0.268	23,581	33.361	2,930,075	0.01	874	3.056	268,431
11	TRUE4U	Variety SD	0.219	19,253	42.451	3,728,443	0.028	2,423	5.443	478,051
12	PPTV HD	Variety HD	0.23	20,214	41.28	3,625,615	0.014	1,190	4.581	402,374
13	GMM25	Variety SD	0.212	18,652	43.672	3,835,698	0.014	1,243	5.638	495,144
14	T SPORTS 7	Public	0.174	15,258	24.823	2,180,218	0.016	1,386	3.782	332,210
15	JKN 18	News TV	0.139	12,219	22.642	1,988,616	0.009	833	2.986	262,302
16	THAIPBS	Public	0.113	9,951	32.031	2,813,288	0.01	896	4.257	373,863
17	TNN	News TV	0.083	7,300	20.792	1,826,133	0.008	717	2.1	184,412
18	NBT	Public	0.035	3,061	22.39	1,966,489	0.02	1,775	2.682	235,564
19	CH5	Public	0.022	1,920	18.8	1,651,238	0.001	84	1.989	174,715
20	TPTV	Public	0.005	423	10.742	943,455	0	14	0.628	55,168

3

การจัดอันดับเรตติ้งรายการสด
ผู้ชมอายุ 4 ปีขึ้นไป
พื้นที่ในเขตเทศบาล

การจัดอันดับเรตติ้งรายการสดพื้นที่ในเขตเทศบาล ผู้ชมอายุ 4 ปีขึ้นไป เดือนพฤษภาคม 2566

เรตติ้งรวมทั้งหมดพื้นที่ในเขตเทศบาล พบว่ามีความคล้ายคลึงกับเดือนที่ผ่านมา โดยสถานีโทรทัศน์ช่อง 3 HD ได้รับความนิยมจากผู้ชมในเขตเทศบาลสูงสุด ได้รับเรตติ้งอยู่ที่ 1.311 ในขณะที่อันดับที่ 2 คือ ช่อง 7 HD เรตติ้ง 1.137 และอันดับที่ 3 คือช่อง THAIRATH TV เรตติ้ง 0.797

เมื่อจำแนกรายวัน พบว่าวันที่ได้รับเรตติ้งสูงที่สุด คือวันที่ 30 พฤษภาคม จากการถ่ายทอดสด การแข่งขันวอลเลย์บอลหญิงเนชันส์ ลีก 2023 (ไทย+อิตาลี) ช่อง 7 HD

อันดับ	ช่องสถานี	ประเภท	Ratings (%)	Average Viewer	Reach (%)	Reach
1	CH3	Variety HD	1.311	182,041	69.466	9,645,398
2	CH7	Variety HD	1.137	157,841	66.841	9,280,818
3	THAIRATH TV	Variety HD	0.797	110,640	60.542	8,406,268
4	MONO 29	Variety SD	0.761	105,715	57.303	7,956,454
5	WORKPOINT TV	Variety SD	0.662	91,962	51.446	7,143,256
6	ONE	Variety HD	0.649	90,078	61.115	8,485,780
7	AMARIN TV HD	Variety HD	0.531	73,747	56.432	7,835,558
8	CH8	Variety SD	0.373	51,745	47.936	6,655,901
9	NATION TV	News TV	0.256	35,528	32.394	4,497,975
10	MCOT HD	Variety HD	0.231	32,106	49.882	6,926,184
11	PPTV HD	Variety HD	0.215	29,872	46.987	6,524,124
12	TRUE4U	Variety SD	0.207	28,685	44.154	6,130,787
13	GMM25	Variety SD	0.179	24,912	44.777	6,217,348
14	T SPORTS 7	Public	0.147	20,395	22.029	3,058,742
15	JKN 18	News TV	0.129	17,945	21.505	2,985,944
16	THAIPBS	Public	0.092	12,831	27.466	3,813,641
17	TNN	News TV	0.041	5,712	18.089	2,511,721
18	NBT	Public	0.037	5,143	19.032	2,642,575
19	CH5	Public	0.014	1,909	16.433	2,281,734
20	TPTV	Public	0.003	448	8.548	1,186,830

การจัดอันดับเรตติ้งรายการสดพื้นที่ในเขตเทศบาลผู้ชมอายุ 4 ปีขึ้นไป แยกตามประเภทช่องทาง เดือนพฤษภาคม 2566



X



เมื่อแยกดูช่องทางของการรับชมผ่านเครื่องเล่นทีวี พบว่า เรตติ้งมีความสอดคล้องกับเรตติ้งรวมทั้งหมด โดยสถานีโทรทัศน์ช่อง 3 HD เป็นสถานีโทรทัศน์ที่ได้รับเรตติ้งสูงสุด รองลงมาคือ ช่อง 7 HD และ ช่อง THAIRATH TV

ในขณะเดียวกัน ในช่องทางของผู้ให้บริการสตรีมมิ่ง พบว่าช่อง MONO 29 เป็นช่องทางที่ได้รับเรตติ้งสูงสุดจากผู้ชมที่ชมผ่านสตรีมมิ่ง ได้รับเรตติ้ง 0.137 รองลงมาคือ ช่อง 3 HD และ ช่อง 7 HD

อันดับ	ช่องสถานี	ประเภท	รับชมผ่านทีวี				รับชมผ่านสตรีมมิ่ง			
			Ratings (%)	Average Viewer	Reach (%)	Reach	Ratings (%)	Average Viewer	Reach (%)	Reach
1	CH3	Variety HD	1.180	163,835	64.883	9,009,035	0.131	18,206	11.315	1,571,030
2	CH7	Variety HD	1.043	144,882	63.297	8,788,809	0.093	12,960	10.189	1,414,692
3	THAIRATH TV	Variety HD	0.727	100,974	57.541	7,989,582	0.07	9,666	7.033	976,510
4	MONO 29	Variety SD	0.624	86,710	54.091	7,510,516	0.137	19,005	8.313	1,154,262
5	WORKPOINT TV	Variety SD	0.622	86,401	48.289	6,704,899	0.04	5,562	6.389	887,072
6	ONE	Variety HD	0.599	83,108	57.846	8,031,974	0.05	6,971	7.605	1,055,980
7	AMARIN TV HD	Variety HD	0.488	67,799	53.557	7,436,427	0.043	5,948	6.677	927,064
8	CH8	Variety SD	0.341	47,349	45.141	6,267,878	0.032	4,396	5.431	754,149
9	NATION TV	News TV	0.249	34,585	30.634	4,253,491	0.007	943	3.224	447,656
10	MCOT HD	Variety HD	0.21	29,110	47.509	6,596,630	0.022	2,995	4.434	615,729
11	PPTV HD	Variety HD	0.185	25,650	44.091	6,122,056	0.03	4,222	5.694	790,650
12	TRUE4U	Variety SD	0.19	26,321	41.622	5,779,253	0.017	2,364	4.736	657,638
13	GMM25	Variety SD	0.168	23,325	41.455	5,756,060	0.011	1,586	5.141	713,786
14	T SPORTS 7	Public	0.139	19,356	21.03	2,920,043	0.007	1,039	2.581	358,316
15	JKN 18	News TV	0.127	17,588	19.541	2,713,333	0.003	357	2.255	313,133
16	THAIPBS	Public	0.085	11,843	25.455	3,534,439	0.007	989	2.656	368,802
17	TNN	News TV	0.036	5,007	17.023	2,363,697	0.005	705	1.813	251,671
18	NBT	Public	0.036	5,039	17.457	2,423,961	0.001	104	1.894	262,947
19	CH5	Public	0.013	1,778	14.914	2,070,874	0.001	131	1.59	220,742
20	TPTV	Public	0.003	438	8.092	1,123,636	0	10	0.631	87,564

4

การจัดอันดับเรตติ้งช่องสถานี
ผู้ชมอายุ 4 ปีขึ้นไป
พื้นที่นอกเขตเทศบาล

การจัดอันดับเรตติ้งรายการสดพื้นที่นอกเขตเทศบาล ผู้ชมอายุ 4 ปีขึ้นไป เดือนพฤษภาคม 2566

เรตติ้งรวมทั้งหมดพื้นที่นอกเขตเทศบาล พบว่า สถานีโทรทัศน์ช่อง 7 HD ยังคงเป็นสถานีโทรทัศน์ที่ได้รับความนิยมสูงสุด เรตติ้งสูงห่างจากสถานีอื่นๆ อยู่ที่ 1.221 รองลงมาคือ ช่อง 3 HD ได้รับเรตติ้ง 0.693 และอันดับ 3 คือ ช่อง ONE เรตติ้ง 0.596

เมื่อจำแนกรายวัน พบว่าช่อง 7 HD ได้รับเรตติ้งสูงสุดในเกือบทุกวัน ยกเว้นวันที่ 27 และ 29 พฤษภาคม ที่ช่อง ONE ได้รับเรตติ้งสูงสุดในวันดังกล่าว (รายการดวลเพลงชิงทุน และละครดอกหญ้าป่าคอนกรีต)

อันดับ	ช่องสถานี	ประเภท	Ratings (%)	Average Viewer	Reach (%)	Reach
1	CH7	Variety HD	1.221	473,797	68.272	26,487,474
2	CH3	Variety HD	0.693	268,903	60.516	23,478,477
3	ONE	Variety HD	0.596	231,344	55.65	21,590,492
4	MONO 29	Variety SD	0.510	197,798	51.045	19,804,111
5	THAIRATH TV	Variety HD	0.457	177,243	56.041	21,742,041
6	WORKPOINT TV	Variety SD	0.353	136,792	44.575	17,293,798
7	AMARIN TV HD	Variety HD	0.344	133,311	52.083	20,206,758
8	CH8	Variety SD	0.251	97,564	42.609	16,531,078
9	NATION TV	News TV	0.227	88,156	30.525	11,842,802
10	TRUE4U	Variety SD	0.176	68,445	38.618	14,982,546
11	PPTV HD	Variety HD	0.130	50,550	38.323	14,867,987
12	MCOT HD	Variety HD	0.126	48,916	42.765	16,591,690
13	GMM25	Variety SD	0.096	37,147	36.38	14,114,201
14	T SPORTS 7	Public	0.078	30,356	17.287	6,706,718
15	JKN 18	News TV	0.064	24,668	17.736	6,880,957
16	THAIPBS	Public	0.047	18,364	24.01	9,315,255
17	NBT	Public	0.017	6,713	17.774	6,895,951
18	TNN	News TV	0.011	4,233	12.689	4,922,881
19	CH5	Public	0.008	3,189	13.349	5,179,110
20	TPTV	Public	0.002	895	8.064	3,128,784

การจัดอันดับเรตติ้งรายการสดพื้นที่นอกเขตเทศบาล ผู้ชมอายุ 4 ปีขึ้นไป แยกตามประเภทช่องทาง เดือนพฤษภาคม 2566



x



เมื่อแยกดูช่องทางของการรับชมผ่านเครื่องเล่นทีวี พบว่า เรตติ้งมีความสอดคล้องกับเรตติ้งรวมทั้งหมด โดยสถานีโทรทัศน์ช่อง 7 HD เป็นสถานีโทรทัศน์ที่ได้รับเรตติ้งสูงสุด รองลงมาคือ ช่อง 3 HD และช่อง ONE

ในขณะเดียวกัน ในช่องทางของผู้ให้บริการสตรีมมิ่ง พบว่าลำดับมีการเปลี่ยนแปลง โดยสถานีโทรทัศน์ช่อง 3 HD และ 7 HD เป็นสถานีโทรทัศน์ที่ได้รับเรตติ้งสูงสุดจากผู้ชมที่ชมผ่านสตรีมมิ่ง (เรตติ้งเท่ากัน) โดยได้รับเรตติ้งสูงสุด 0.029 รองลงมาคือ ช่อง MONO29 และ THAIRATH TV

อันดับ	ช่องสถานี	ประเภท	รับชมผ่านทีวี				รับชมผ่านสตรีมมิ่ง			
			Ratings (%)	Average Viewer	Reach (%)	Reach	Ratings (%)	Average Viewer	Reach (%)	Reach
1	CH7	Variety HD	1.193	462,727	67.154	26,053,696	0.029	11,070	3.331	1,292,202
2	CH3	Variety HD	0.664	257,716	59.39	23,041,551	0.029	11,187	2.999	1,163,602
3	ONE	Variety HD	0.585	227,052	54.821	21,269,048	0.011	4,292	1.832	710,795
4	MONO 29	Variety SD	0.495	192,119	50.169	19,464,215	0.015	5,679	1.855	719,567
5	THAIRATH TV	Variety HD	0.442	171,544	54.952	21,319,656	0.015	5,699	2.216	859,747
6	WORKPOINT TV	Variety SD	0.339	131,373	43.692	16,951,263	0.014	5,419	1.907	739,902
7	AMARIN TV HD	Variety HD	0.333	129,094	51.51	19,984,219	0.011	4,217	1.658	643,196
8	CH8	Variety SD	0.242	93,815	41.935	16,269,667	0.01	3,750	1.502	582,782
9	NATION TV	News TV	0.216	83,898	30.125	11,687,542	0.011	4,257	0.875	339,447
10	TRUE4U	Variety SD	0.172	66,594	37.62	14,595,484	0.005	1,851	1.577	611,991
11	PPTV HD	Variety HD	0.126	49,049	37.577	14,578,844	0.004	1,500	1.244	482,490
12	MCOT HD	Variety HD	0.124	48,165	42.125	16,343,307	0.002	751	1.212	470,161
13	GMM25	Variety SD	0.093	36,090	35.57	13,799,921	0.003	1,058	1.485	576,265
14	T SPORTS 7	Public	0.077	29,766	17.013	6,600,549	0.002	590	0.568	220,342
15	JKN 18	News TV	0.063	24,500	17.322	6,720,462	0	168	0.502	194,637
16	THAIPBS	Public	0.045	17,477	23.124	8,971,547	0.002	887	1.298	503,496
17	NBT	Public	0.015	5,753	17.3	6,711,922	0.002	960	0.632	245,332
18	TNN	News TV	0.01	4,014	12.381	4,803,613	0.001	219	0.477	185,088
19	CH5	Public	0.008	3,128	13.08	5,074,804	0	61	0.391	151,760
20	TPTV	Public	0.002	886	7.888	3,060,138	0	10	0.233	90,216

5

รายการที่ได้รับเรตติ้งสูงสุด
ผู้ชมอายุ 4 ปีขึ้นไป
ประจำเดือน พฤษภาคม 2566

5.1 การจัดอันดับเรตติ้งรายการทั่วประเทศไทย ผู้ชมอายุ 4 ปีขึ้นไป ประจำเดือน พฤษภาคม 2566

โดยภาพรวมเรตติ้งทั้งหมด วัดจากผู้ชมอายุ 4 ปีขึ้นไปทั่วประเทศ พบว่า รายการที่ได้รับเรตติ้งสูงสุดในช่วงเดือนพฤษภาคม คือ การถ่ายทอดสด การแข่งขัน วอลเลย์บอลหญิงเนชันส์ ลีก 2023 (ไทย+อิตาลี) ช่อง 7 HD ได้รับเรตติ้งสูงสุดรวม 6.553 รองลงมาคือละคร เภตรานฤมิต ช่อง 7 HD ได้รับเรตติ้งรวม 5.223 และอันดับที่ 3 จากละคร ดอกหญ้าป่าคอนกรีต ช่อง ONE ได้รับเรตติ้ง 4.438

ในขณะเดียวกัน ในช่องทางของผู้ให้บริการสตรีมมิ่ง พบว่ามีความแตกต่างกับเรตติ้งรวมทั้งหมด รายการที่ได้รับเรตติ้งสูงสุด อันดับแรกมาจากช่อง 3 HD โดยละคร หมอหลวง ยังคงทำเรตติ้งได้สูงสุด (0.491) รองลงมาคือ ละครเภตรานฤมิต ช่อง 7 HD และรายการพรีเมียม บล็อกบัสเตอร์: FAST AND FURIOUS 8 ช่อง MONO29 ตามลำดับ

อันดับ	รายการ	ช่องสถานี	เรตติ้งรวมทั้งหมด			
			Ratings (%)	Average Viewer	Reach (%)	Reach
1	Live การแข่งขันวอลเลย์บอลหญิงเนชันส์ ลีก 2023 (ไทย+อิตาลี)	CH7	6.553	4,027,668	12.363	7,598,644
2	เภตรานฤมิต	CH7	5.223	3,210,591	16.27	10,000,273
3	ดอกหญ้าป่าคอนกรีต	ONE	4.438	2,727,565	12.052	7,407,741
4	หมอหลวง	CH3	4.348	2,672,675	23.163	14,236,974
5	ข่าวออกคู่	CH3	4.103	2,521,915	23.157	14,233,343
6	ดั่งฟ้าสิ้นตะวัน	CH7	3.992	2,453,408	18.695	11,490,622
7	กล้า ผา เหล็ก	CH7	3.956	2,431,658	21.395	13,150,553
8	ข่าวภาคค่ำ	CH7	3.899	2,396,580	36.076	22,174,021
9	เส้นทางบันเทิง	CH7	3.519	2,162,869	30.471	18,729,173
10	Live SEA Game (วอลเลย์บอล:ไทย+ฟิลิปปินส์)	MCOT HD	3.499	2,150,584	6.62	4,068,775
11	แม่ปูเปรี้ยว	CH7	3.381	2,078,438	22.225	13,660,890
12	โปงลางฮักออนซอน	CH3	3.373	2,073,002	23.943	14,716,274
13	มหาวิทยาลัยสงขลานครินทร์ ทูลเกล้าฯ ถวายปริญญาศาสตรดุษฎีบัณฑิตกิตติมศักดิ์	CH7	3.328	2,045,510	3.821	2,348,551
14	ฤทธิ์ยต์	CH7	3.090	1,899,377	15.767	9,691,265
15	Live SEA Game (วอลเลย์บอล:ไทย+เวียดนาม)	GMM 25	3.017	1,854,287	5.664	3,481,317

การจัดอันดับเรตติ้งรายการทั่วประเทศไทย ผู้ชมอายุ 4 ปีขึ้นไป ประจำเดือน พฤษภาคม 2566 แยกตามประเภทช่องทาง

อันดับ	รายการ	ช่องสถานี	รับชมผ่านทีวี				รับชมผ่านสตรีมมิ่ง			
			Ratings (%)	Average Viewer	Reach (%)	Reach	Ratings (%)	Avg. Viewer	Reach (%)	Reach
1	Live การแข่งขันวอลเลย์บอลหญิงเนชันส์ลีก 2023 (ไทย+อิตาลี)	CH7	6.362	3,910,652	11.819	7,264,637	0.19	117,015	0.688	422,808
2	เกษตรานฤมิต	CH7	4.807	2,954,698	15.311	9,410,798	0.416	255,893	1.147	704,745
3	ดอกหญ้าป่าคอนกรีต	ONE	4.279	2,630,008	11.679	7,178,304	0.159	97,557	0.454	278,765
4	หมอลวง	CH3	3.857	2,370,821	21.708	13,342,628	0.491	301,854	2.342	1,439,247
5	ข่าวนอกลู่	CH3	3.797	2,333,927	22.109	13,589,052	0.306	187,988	1.64	1,008,266
6	ตั้งฟ้าสิ้นตะวัน	CH7	3.868	2,377,220	18.093	11,120,959	0.124	76,188	0.85	522,717
7	กล้า ผา เหล็ก	CH7	3.729	2,292,022	20.436	12,561,069	0.227	139,636	1.333	819,304
8	ข่าวภาคค่ำ	CH7	3.744	2,301,423	34.646	21,295,410	0.155	95,158	1.952	1,199,529
9	เส้นทางบันเทิง	CH7	3.356	2,062,890	29.093	17,882,073	0.163	99,979	1.907	1,171,922
10	Live SEA Game (วอลเลย์บอล: ไทย+ฟิลิปปินส์)	MCOT HD	3.312	2,035,501	6.312	3,879,663	0.187	115,083	0.308	189,112
11	แม่ปูเปรี้ยว	CH7	3.254	2,000,003	21.358	13,127,413	0.128	78,435	1.142	702,045
12	โปงลางย้อนคอนซอน	CH3	3.136	1,927,239	22.649	13,921,078	0.237	145,763	1.906	1,171,773
13	มหาวิทยาลัยสงขลานครินทร์ ทูลเกล้าฯ ถวายปริญญาศึกษาศาสตรดุษฎีบัณฑิตกิตติมศักดิ์	CH7	3.103	1,907,064	3.579	2,199,645	0.225	138,446	0.242	148,906
14	ฤทธิ์บดี	CH7	2.946	1,810,611	15.047	9,248,417	0.144	88,766	0.916	563,196
15	Live SEA Game (วอลเลย์บอล: ไทย+เวียดนาม)	GMM 25	2.925	1,797,903	5.497	3,378,441	0.092	56,384	0.187	115,135

ถ่ายทอดสด การแข่งขัน
วอลเลย์บอลหญิงเนชันส์
ลีก 2023 (ไทย+อิตาลี)
ช่อง 7 HD
เรตติ้งสูงสุด
ประจำเดือนพฤษภาคม



5.2 การจัดอันดับเรตติ้งรายการ พื้นที่กรุงเทพมหานครและปริมณฑล ผู้ชมอายุ 4 ปีขึ้นไป ประจำเดือน พฤษภาคม 2566

เมื่อจัดอันดับเรตติ้งรายการผู้ชมในพื้นที่กรุงเทพมหานครและปริมณฑล พบว่าละคร หมอหลวง จากช่อง 3 HD ยังคงได้รับเรตติ้งมากที่สุด อยู่ที่ 7.905 โดยอันดับที่ 2 และ 3 เป็นรายการกีฬาทั้งคู่ จากการถ่ายทอดสด การแข่งขันวอลเลย์บอลหญิงเนชันส์ ลีก 2023 (ไทย+อิตาลี) ช่อง 7 HD และ ถ่ายทอดสด การแข่งขันกีฬาซีเกมส์ ประเทศกัมพูชา (วอลเลย์บอล:ไทย+ฟิลิปปินส์) ช่อง MCOT HD

โดยเมื่อแยกดูเฉพาะช่องทางสตรีมมิ่ง พบว่า ละคร หมอหลวง ช่อง 3 HD ได้รับเรตติ้งสูงสุดเช่นกัน ได้รับเรตติ้ง 0.879

อันดับ	รายการ	ช่องสถานี	เรตติ้งรวมทั้งหมด			
			Ratings (%)	Average Viewer	Reach (%)	Reach
1	หมอหลวง	CH3	7.905	694,300	30.656	2,692,552
2	Live การแข่งขันวอลเลย์บอลหญิงเนชันส์ ลีก 2023 (ไทย+อิตาลี)	CH7	6.110	536,614	11.304	992,805
3	Live SEA Game (วอลเลย์บอล:ไทย+ฟิลิปปินส์)	MCOT HD	5.529	485,621	9.087	798,097
4	ศึก 12 ราศี	CH3	5.463	479,780	19.058	1,673,864
5	ข่าวนอกฤดู	CH3	5.367	471,413	27.559	2,420,547
6	เรื่องเล่าเสาร์-อาทิตย์	CH3	5.115	449,237	31.11	2,732,373
7	แฟลช นิวส์ 20.30 น.	CH3	5.093	447,338	25.063	2,201,262
8	เลือกตั้ง 66 เปลี่ยนใหม่ไปต่อ.1	CH3	5.029	441,703	20.28	1,781,208
9	สี่สັນบันเทิง	CH3	4.682	411,186	27.847	2,445,823
10	แฟลช นิวส์ 13.15 น.	CH3	4.409	387,230	12.203	1,071,784
11	ข่าวในพระราชสำนัก	CH3	4.226	371,165	29.105	2,556,269
12	3 แซ่บ	CH3	4.171	366,311	18.15	1,594,116
13	ชายแพศยา	CH3	4.129	362,692	26.527	2,329,827
14	เกตรานฤมิต	CH7	4.025	353,555	12.922	1,134,896
15	โปงลางฮักออนซอน	CH3	4.011	352,296	27.597	2,423,850

การจัดอันดับเรตติ้งรายการ พื้นที่กรุงเทพมหานครและปริมณฑล
 ผู้ชมอายุ 4 ปีขึ้นไป ประจำเดือน พฤษภาคม 2566 แยกตามประเภทช่องทาง

อันดับ	รายการ	ช่องสถานี	รับชมผ่านทีวี				รับชมผ่านสตรีมมิ่ง			
			Ratings (%)	Average Viewer	Reach (%)	Reach	Ratings (%)	Avg. Viewer	Reach (%)	Reach
1	หมอหลวง	CH3	7.026	617,068	28.22	2,478,599	0.879	77,232	4.108	360,805
2	Live การแข่งขันวอลเลย์บอลหญิงเนชันส์ ลีก 2023 (ไทย+อิตาลี)	CH7	5.709	501,434	10.362	910,133	0.401	35,180	0.996	87,483
3	Live SEA Game (วอลเลย์บอล: ไทย+ฟิลิปปินส์)	MCOT HD	5.019	440,854	8.332	731,837	0.51	44,767	0.754	66,260
4	ศึก 12 ราศี	CH3	4.880	428,620	17.263	1,516,223	0.582	51,160	2.442	214,443
5	ข่าวนอกลู่	CH3	4.726	415,057	25.06	2,201,011	0.642	56,356	3.601	316,233
6	เรื่องเล่าเสาร์-อาทิตย์	CH3	4.687	411,696	28.714	2,521,978	0.427	37,541	3.394	298,138
7	แฟลช นิวส์ 20.30 น.	CH3	4.467	392,365	22.66	1,990,210	0.626	54,974	3.516	308,842
8	เลือกตั้ง 66 เปลี่ยนใหม่ไปต่อ.1	CH3	4.679	410,923	18.656	1,638,536	0.35	30,780	1.693	148,729
9	สี่สັນบันเทิง	CH3	4.092	359,390	25.345	2,226,042	0.59	51,797	3.91	343,401
10	แฟลช นิวส์ 13.15 น.	CH3	3.900	342,580	10.913	958,459	0.508	44,650	1.465	128,696
11	ข่าวในพระราชสำนัก	CH3	3.693	324,340	26.482	2,325,931	0.533	46,825	4.203	369,155
12	3 แซ่บ	CH3	3.673	322,628	16.418	1,441,976	0.497	43,683	2.195	192,757
13	ชายแพศยา	CH3	3.614	317,443	24.456	2,147,970	0.515	45,250	3.384	297,252
14	เกษตรานฤมิต	CH7	3.436	301,740	11.221	985,508	0.59	51,815	1.913	168,019
15	โปงลางฮักออนซอน	CH3	3.412	299,697	25.173	2,210,945	0.599	52,599	3.343	293,632

ละคร หมอหลวง
 ช่อง 3 HD
 ได้รับเรตติ้งสูงสุด
 ในพื้นที่ กรุงเทพฯ และปริมณฑล



5.3 การจัดอันดับเรตติ้งรายการ พื้นที่ในเขตเทศบาล ผู้ชมอายุ 4 ปีขึ้นไป ประจำเดือน พฤษภาคม 2566

รายการที่ได้รับเรตติ้งสูงสุดของผู้ชมเฉพาะพื้นที่ในเขตเทศบาล คือการถ่ายทอดสดการแข่งขันวอลเลย์บอลหญิงเนชันส์ ลีก 2023 (ไทย+อิตาลี) จากช่อง 7 HD ได้รับเรตติ้ง 6.924 รองลงมาคือละคร หมอหลวง ช่อง 3 HD และอันดับ 3 ละครเกตรา นฤมิต ช่อง 7 HD

เมื่อแยกดูเฉพาะช่องทางสตรีมมิ่ง พบว่า ละคร หมอหลวง จากช่อง 3 HD ได้รับเรตติ้งสูงสุด ได้รับเรตติ้ง 1.074

อันดับ	รายการ	ช่องสถานี	เรตติ้งรวมทั้งหมด			
			Ratings (%)	Average Viewer	Reach (%)	Reach
1	Live การแข่งขันวอลเลย์บอลหญิงเนชันส์ ลีก 2023 (ไทย+อิตาลี)	CH7	6.924	961,379	12.868	1,786,682
2	หมอหลวง	CH3	5.496	763,120	24.192	3,359,011
3	เกตรา นฤมิต	CH7	4.532	629,307	15.211	2,112,056
4	Live SEA Game (วอลเลย์บอล:ไทย+ฟิลิปปินส์)	MCOT HD	4.270	592,912	8.266	1,147,774
5	ข่าวนอกตู้	CH3	3.784	525,350	20.619	2,862,951
6	ฟรีเมียม บล๊อคบัสเตอร์:FAST AND FURIOUS 8	MONO 29	3.521	488,891	9.5	1,319,044
7	ดอกหญ้าป่าคอนกรีต	ONE	3.499	485,813	10.055	1,396,142
8	มหาวิทยาลัยสงขลานครินทร์ ทูลเกล้าฯ ถวายปริญญาวิทยาศาสตรดุษฎีบัณฑิตกิตติมศักดิ์	CH7	3.366	467,367	3.937	546,650
9	แฟลช นิวส์ 20.30 น.	CH3	3.357	466,065	18.226	2,530,652
10	Live SEA Game (วอลเลย์บอล:ไทย+เวียดนาม)	GMM25	3.249	451,085	18.308	2,542,020
11	กล้า ผา เหล็ก	CH7	3.069	426,091	21.296	2,956,940
12	Live SEA Game (วอลเลย์บอล:ไทย+มาเลเซีย)	MCOT HD	3.041	422,308	6.7	930,293
13	สารคดีน้อมรำลึกในพระมหากรุณาธิคุณสมเด็จพระนางเจ้าฯ เนื่องในโอกาสเฉลิมฉลองวาระครบรอบ 100 ปี วันประสูติ	CH7	3.017	418,880	30.717	4,265,057
14	สีสันบันเทิง	CH3	2.985	414,420	13.759	1,910,459
15	Live การแข่งขันวอลเลย์บอลสโมสรหญิงชิงชนะเลิศแห่งเอเชีย เอวีซี(สปอร์ต เซ็นเตอร์ วัน+ไดมอนด์ ฟู้ด)	PPTV HD	2.884	400,492	6.365	883,786

การจัดอันดับเรตติ้งรายการ พื้นที่ในเขตเทศบาล ผู้ชมอายุ 4 ปีขึ้นไป
ประจำเดือน พฤษภาคม 2566 แยกตามประเภทช่องทาง

อันดับ	รายการ	ช่องสถานี	รับชมผ่านทีวี				รับชมผ่านสตรีมมิ่ง			
			Ratings (%)	Average Viewer	Reach (%)	Reach	Ratings (%)	Avg. Viewer	Reach (%)	Reach
1	Live การแข่งขันวอลเลย์บอลหญิง เนชันส์ ลีก 2023 (ไทย+อิตาลี)	CH7	6.543	908,505	11.906	1,653,084	0.381	52,874	1.119	155,349
2	หมอลหลวง	CH3	4.422	613,955	21.36	2,965,820	1.074	149,166	4.877	677,177
3	เกษตรานฤมิต	CH7	3.494	485,162	12.749	1,770,242	1.038	144,145	2.949	409,405
4	Live SEA Game (วอลเลย์บอล: ไทย+ฟิลิปปินส์)	MCOT HD	3.807	528,583	7.505	1,042,112	0.463	64,329	0.761	105,662
5	ข่าวนอกฤดู	CH3	3.321	461,112	19.264	2,674,820	0.463	64,238	2.396	332,671
6	ฟรีเมียม บล็อกบัสเตอร์: FAST AND FURIOUS 8	MONO 29	2.741	380,564	8.103	1,125,053	0.78	108,328	1.486	206,385
7	ดอกหญ้าป่าคอนกรีต	ONE	3.177	441,180	9.232	1,281,918	0.321	44,633	0.869	120,635
8	มหาวิทยาลัยสงขลานครินทร์ ทูลเกล้าฯ ถวายปริญญาศึกษาศาสตรดุษฎีบัณฑิตกิตติมศักดิ์	CH7	2.906	403,544	3.447	478,563	0.46	63,823	0.49	68,087
9	แฟลช นิวส์ 20.30 น.	CH3	2.76	383,205	16.027	2,225,340	0.597	82,860	3.182	441,813
10	Live SEA Game (วอลเลย์บอล: ไทย+เวียดนาม)	GMM25	3.078	427,311	5.885	817,167	0.193	26,796	0.265	36,828
11	กล้า ผา เหล็ก	CH7	2.776	385,439	16.707	2,319,706	0.473	65,646	2.099	291,385
12	Live SEA Game (วอลเลย์บอล: ไทย+มาเลเซีย)	MCOT HD	2.864	397,663	3.947	548,043	0.296	41,113	0.396	55,043
13	สารคดีน้อมรำลึกในพระมหากรุณาธิคุณสมเด็จพระพี่นางเธอฯ	CH7	2.753	382,308	3.13	434,616	0.4	55,579	0.542	75,233
14	สี่สັນบันเทิง	CH3	2.508	348,265	19.329	2,683,825	0.56	77,825	3.414	474,015
15	Live การแข่งขันวอลเลย์บอลสโมสรหญิงชิงชนะเลิศแห่งเอเชีย เอวีซี (สปอร์ต เซ็นเตอร์ วัน+ไทมอนด์ ฟู้ด)	PPTV HD	2.55	354,119	6.18	858,082	0.491	68,189	0.766	106,404

การถ่ายทอดสด การแข่งขัน
วอลเลย์บอลหญิงเนชันส์ ลีก
2023 (ไทย+อิตาลี)

ช่อง 7 HD

ได้รับเรตติ้งสูงสุด

ในพื้นที่เขตเทศบาล



5.4 การจัดอันดับเรตติ้งรายการ พื้นที่นอกเขตเทศบาล ผู้ชมอายุ 4 ปีขึ้นไป ประจำเดือน พฤษภาคม 2566

การถ่ายทอดสด การแข่งขันวอลเลย์บอลหญิงเนชันส์ ลีก 2023 (ไทย+อิตาลี) จากช่อง 7 HD ครองแชมป์รายการที่ได้เรตติ้งสูงสุด โดยที่ได้รับเรตติ้งรวม 6.520 รองลงมาคือละคร เกตรานฤมิต จากช่อง 7 HD และละคร ดอกหญ้าป่าคอนกรีต ช่อง ONE ตามลำดับ

เมื่อแยกดูเฉพาะช่องทางสตรีมมิ่ง พบว่า ละครหมอลวง จากช่อง 3 HD ได้รับเรตติ้งสูงสุด 0.194

อันดับ	รายการ	ช่องสถานี	เรตติ้งรวมทั้งหมด			
			Ratings (%)	Average Viewer	Reach (%)	Reach
1	Live การแข่งขันวอลเลย์บอลหญิงเนชันส์ ลีก 2023 (ไทย+อิตาลี)	CH7	6.520	2,529,675	12.421	4,819,158
2	เกตรานฤมิต	CH7	5.742	2,227,728	17.407	6,753,320
3	ดอกหญ้าป่าคอนกรีต	ONE	5.058	1,962,448	13.443	5,215,445
4	ตั้งฟ้าสิ้นตะวัน	CH7	4.682	1,816,521	22.037	8,549,720
5	กล้า ผา เหล็ก	CH7	4.652	1,804,973	23.959	9,295,187
6	ข่าวภาคค่ำ	CH7	4.55	1,765,401	40.514	15,718,397
7	ร้อยไทยด้วยดวงใจ:สำนักงาน กปร.	CH7	4.36	1,691,572	4.722	1,832,151
8	แม่ปูเปรี้ยว	CH7	4.163	1,614,941	26.187	10,159,916
9	เส้นทางบันเทิง	CH7	4.115	1,596,544	34.204	13,270,311
10	ข่าวนอกฤดู	CH3	3.931	1,525,152	23.068	8,949,845
11	ข่าวในพระราชสำนัก	CH7	3.828	1,485,190	34.081	13,222,248
12	สารคดีน้อมรำลึกในพระมหากรุณาธิคุณ สมเด็จพระพี่นางเธอฯ	CH7	3.797	1,472,994	4.591	1,781,195
13	มหาวิทยาลัยสงขลานครินทร์ ทูลเกล้าฯ ถวายปริญญาศาสตรดุษฎีบัณฑิตกิตติมศักดิ์	CH7	3.61	1,400,643	4.093	1,587,984
14	กัญหบดี	CH7	3.544	1,375,015	17.712	6,871,731
15	โปงลางฮักออนซอน	CH3	3.413	1,324,146	23.623	9,165,180

การจัดอันดับเรตติ้งรายการ พื้นที่นอกเขตเทศบาล ผู้ชมอายุ 4 ปีขึ้นไป ประจำเดือน พฤษภาคม 2566 แยกตามประเภทช่องทาง

อันดับ	รายการ	ช่อง สถานี	รับชมผ่านทีวี				รับชมผ่านสตรีมมิ่ง			
			Ratings (%)	Average Viewer	Reach (%)	Reach	Ratings (%)	Avg. Viewer	Reach (%)	Reach
1	Live การแข่งขันวอลเลย์บอลหญิงเนชันส์ ลีก 2023 (ไทย+อิตาลี)	CH7	6.446	2,500,714	12.118	4,701,420	0.075	28,961	0.464	179,976
2	เกษตรานฤมิต	CH7	5.588	2,167,795	17.154	6,655,047	0.154	59,933	0.328	127,321
3	ดอกหญ้าป่าคอนกรีต	ONE	4.988	1,935,297	13.331	5,171,975	0.07	27,151	0.223	86,388
4	ดั่งฟ้าสิ้นตะวัน	CH7	4.604	1,786,049	21.582	8,373,107	0.079	30,472	0.653	253,376
5	กล้า ผา เหล็ก	CH7	4.495	1,743,844	23.346	9,057,463	0.158	61,130	0.953	369,646
6	ข่าวภาคค่ำ	CH7	4.440	1,722,648	39.468	15,312,453	0.11	42,753	1.422	551,797
7	ร้อยไทยด้วยดวงใจ:สำนักงาน กปร.	CH7	4.262	1,653,443	4.624	1,794,022	0.098	38,130	0.098	38,130
8	แม่ปูเปรี้ยว	CH7	4.058	1,574,219	25.379	9,846,372	0.105	40,723	1.019	395,503
9	เส้นทางบันเทิง	CH7	4.004	1,553,377	33.24	12,895,975	0.111	43,166	1.248	484,201
10	ข่าวนอกลู่	CH3	3.757	1,457,758	22.458	8,713,221	0.174	67,394	0.926	359,362
11	ข่าวในพระราชสำนัก	CH7	3.739	1,450,495	33.146	12,859,555	0.089	34,695	1.207	468,158
12	สารคดีน้อมรำลึกในพระมหากรุณาธิคุณสมเด็จพระพี่นางเธอฯ	CH7	3.672	1,424,584	4.443	1,723,623	0.125	48,410	0.148	57,572
13	มหาวิทยาลัยสงขลานครินทร์ ทูลเกล้าฯ ถวายปริญญาศึกษาศาสตรดุษฎีบัณฑิตกิตติมศักดิ์	CH7	3.434	1,332,439	3.901	1,513,584	0.176	68,203	0.192	74,399
14	กัญชบดี	CH7	3.452	1,339,114	17.296	6,710,478	0.093	35,902	0.588	228,122
15	โปงลางฮักออนซอน	CH3	3.26	1,264,965	23.111	8,966,387	0.153	59,182	0.864	335,379

การถ่ายทอดสด การแข่งขัน
วอลเลย์บอลหญิงเนชันส์ ลีก
2023 (ไทย+อิตาลี)

ช่อง 7 HD
ได้รับเรตติ้งสูงสุด
ในพื้นที่นอกเขตเทศบาล



6

การจัดอันดับเรตติ้งแพลตฟอร์มดิจิทัล
ผู้ชมอายุ 4 ปีขึ้นไป



การจัดอันดับเรตติ้งแพลตฟอร์มดิจิทัลทั่วประเทศไทย ผู้ชมอายุ 4 ปีขึ้นไป

เรตติ้งรวมทั้งหมด ทั้งจากผู้ชมที่รับชมผ่านเครื่องเล่นทีวีและผู้ให้บริการสตรีมมิ่ง วัดจากผู้ชมคนไทยทั่วประเทศที่มีอายุมากกว่า 4 ปีขึ้นไปพบว่า ในช่วงเดือนพฤษภาคม 2566 ที่ผ่านมา เรตติ้งรวมของสถานีโทรทัศน์ (TV Broadcast) อยู่ที่ 6.859 (+5.22%) สำหรับช่องทางดิจิทัล YouTube ยังคงได้รับเรตติ้งเป็นอันดับ 1 อยู่ที่ 1.461 (-1.35%) รองลงมาคือ TikTok ได้รับเรตติ้ง 0.792 (+1.15%) และอันดับ 3 คือ Facebook ได้รับเรตติ้ง 0.589 (+0.34%) โดยแพลตฟอร์มที่มีแนวโน้มการเติบโตสูงสุดคือ CH7 Player เรตติ้ง 0.004 (+33%)

เมื่อแยกดูข้อมูลผู้ชมแยกตามพื้นที่ พบว่าทุกพื้นที่ที่มีอันดับคล้ายคลึงจากรเรตติ้งรวมทั้งหมด โดย YouTube ได้รับเรตติ้งสูงสุด รองลงมาคือ TikTok และ Facebook

ในแง่ของการเข้าถึงเนื้อหารายการผ่าน YouTube พบว่าทั่วประเทศ มีการเข้าถึงทั้งสิ้น 27,660,996 ครั้ง (Reach)

6.1 การจัดอันดับเรตติ้งแพลตฟอร์มดิจิทัลทั่วประเทศไทย ผู้ชมอายุ 4 ปีขึ้นไป ประจำเดือนพฤษภาคม 2566

อันดับ	ช่องสถานี	Ratings (%)	Average Viewer	Reach (%)	Reach
1	TV Broadcast	6.859	4,215,639	86.475	53,152,095
2	Youtube	1.461	898,243	45.003	27,660,996
3	Tiktok	0.792	486,638	35.488	21,812,881
4	Facebook	0.589	361,851	40.127	24,664,023
5	Other Streaming	0.238	146,477	39.112	24,040,489
6	TrueID	0.182	111,720	8.508	5,229,480
7	AIS Play	0.173	106,481	3.935	2,418,640
8	Netflix	0.075	46,179	7.05	4,333,261
9	3BB Giga TV	0.031	18,979	1.047	643,745
10	Twitter	0.024	14,585	7.993	4,913,129
11	We TV	0.014	8,903	3.332	2,048,290
12	CH3 Player	0.013	8,111	1.717	1,055,361
13	CH7 Player	0.007	4,330	1.493	917,619
14	Disney+ hotstar	0.005	3,188	1.282	787,847
15	Thairath Player	0.003	1,909	7.067	4,343,555
16	VIU	0.003	1,817	1.879	1,154,836
17	MONOMAX	0.003	1,778	0.831	510,890
18	ONED Player	0.003	1,578	1.244	764,525
19	IQIYI	0.002	1,334	1.697	1,043,262
20	Apple TV	0.002	1,011	5.127	3,151,082

6.2 การจัดอันดับเรตติ้งแพลตฟอร์มดิจิทัล พื้นที่กรุงเทพฯ และ ปริมณฑล ผู้ชมอายุ 4 ปีขึ้นไป ประจำเดือนพฤษภาคม 2566

อันดับ	ช่องสถานี	Ratings (%)	Average Viewer	Reach (%)	Reach
1	TV Broadcast	9.614	844,395	88.096	7,737,482
2	Youtube	2.124	186,586	56.541	4,965,973
3	Tiktok	0.846	74,266	42.118	3,699,199
4	Facebook	0.653	57,347	49.494	4,347,033
5	TrueID	0.46	40,388	17.483	1,535,500
6	AIS Play	0.404	35,457	8.342	732,691
7	Other Streaming	0.371	32,591	50.219	4,410,752
8	Netflix	0.172	15,128	15.106	1,326,723
9	Twitter	0.039	3,393	12.889	1,132,000
10	3BB Giga TV	0.029	2,572	0.953	83,704
11	We TV	0.029	2,561	5.028	441,640
12	CH3 Player	0.019	1,634	3.003	263,792
13	CH7 Player	0.014	1,231	1.603	140,758
14	MONOMAX	0.012	1,011	1.816	159,513
15	Disney+ hotstar	0.011	997	2.667	234,285
16	IQIYI	0.007	591	3.742	328,670
17	VIU	0.006	526	3.815	335,091
18	MCOT Player	0.005	449	0.401	35,223
19	ONED Player	0.004	373	2.605	228,836
20	HBO Go	0.004	361	0.658	57,811

6.3 การจัดอันดับเรตติ้งแพลตฟอร์มดิจิทัล พื้นที่ในเขตเทศบาล ผู้ชมอายุ 4 ปีขึ้นไป ประจำเดือนพฤษภาคม 2566

อันดับ	ช่องสถานี	Ratings (%)	Average Viewer	Reach (%)	Reach
1	TV Broadcast	8.039	1,116,250	87.572	12,159,433
2	Youtube	1.924	267,120	54.778	7,605,878
3	Tiktok	0.831	115,374	42.816	5,945,060
4	Facebook	0.662	91,948	47.336	6,572,568
5	AIS Play	0.367	50,925	6.788	942,569
6	Other Streaming	0.33	45,766	47.324	6,570,985
7	TrueID	0.306	42,420	13.179	1,829,846
8	Netflix	0.094	13,045	9.556	1,326,836
9	3BB Giga TV	0.055	7,689	1.007	139,841
10	Twitter	0.028	3,926	9.323	1,294,534
11	We TV	0.018	2,554	3.755	521,446
12	CH3 Player	0.012	1,719	2.497	346,690
13	Disney+ hotstar	0.008	1,102	1.984	275,466
14	Thairath Player	0.005	668	9.64	1,338,484
15	IQIYI	0.004	591	2.257	313,373
16	CH7 Player	0.004	523	2.192	304,316
17	VIU	0.003	388	1.792	248,838
18	Apple TV	0.002	305	6.111	848,542
19	ONED Player	0.002	219	1.433	198,906
20	HBO Go	0.001	124	0.388	53,838

6.4 การจัดอันดับเรตติ้งแพลตฟอร์มดิจิทัล พื้นที่นอกเขตเทศบาล ผู้ชมอายุ 4 ปีขึ้นไป ประจำเดือนพฤษภาคม 2566

อันดับ	ช่องสถานี	Ratings (%)	Average Viewer	Reach (%)	Reach
1	TV Broadcast	5.812	2,254,994	85.716	33,255,180
2	Youtube	1.146	444,537	38.893	15,089,146
3	Tiktok	0.766	296,998	31.365	12,168,622
4	Facebook	0.548	212,556	35.427	13,744,422
5	Other Streaming	0.176	68,120	33.659	13,058,752
6	TrueID	0.075	28,912	4.805	1,864,134
7	AIS Play	0.052	20,100	1.916	743,380
8	Netflix	0.046	18,006	4.329	1,679,703
9	3BB Giga TV	0.022	8,717	1.083	420,201
10	Twitter	0.019	7,265	6.409	2,486,596
11	CH3 Player	0.012	4,758	1.147	444,879
12	We TV	0.01	3,788	2.797	1,085,204
13	CH7 Player	0.007	2,576	1.218	472,544
14	Disney+ hotstar	0.003	1,090	0.717	278,096
15	ONED Player	0.003	987	0.868	336,784
16	VIU	0.002	903	1.472	570,907
17	Thairath Player	0.002	900	5.136	1,992,671
18	MONOMAX	0.002	703	0.475	184,209
19	Amarin Player	0.002	599	0.521	202,054
20	Primevideo	0.001	485	0.313	121,278

