



รายงานข้อมูล การวัดเรตติ้งข้ามแพลตฟอร์ม (Cross-Platform Ratings)

ประจำเดือน มีนาคม 2566

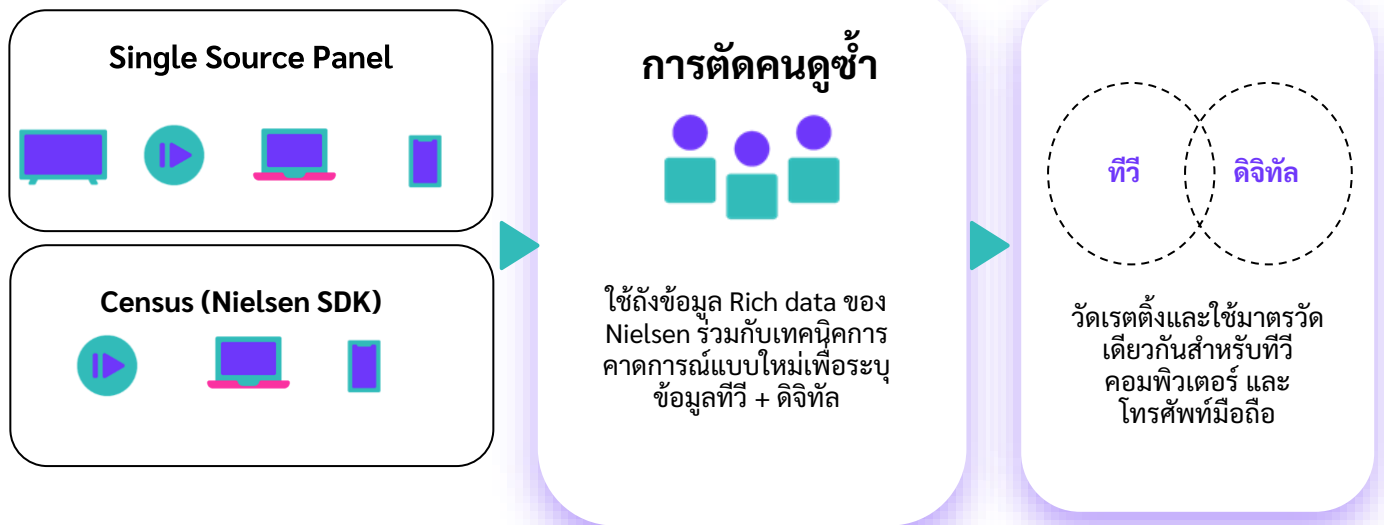


สะท้อนภาพผู้ชมในทุกรูปแบบการรับชมด้วย

การวัดเรตติ้งข้ามแพลตฟอร์ม

เนื่องจากพฤติกรรมของผู้บริโภคในสังคมยุคดิจิทัลปัจจุบัน มีแนวโน้มเปลี่ยนแปลงไปอย่างรวดเร็ว ผู้บริโภค สามารถเลือกรับชมเนื้อหารายการผ่านแพลตฟอร์มที่หลากหลายขึ้น โดยใช้อุปกรณ์อื่นๆ นอกเหนือจากโทรทัศน์ ไม่ว่าจะเป็นการรับชมผ่านทางโทรศัพท์มือถือ คอมพิวเตอร์ แท็บเล็ต ดังนั้น เพื่อให้ได้ข้อมูลเรตติ้งที่เที่ยงตรงและครอบคลุมความต้องการจากหลากหลายช่องทาง เพื่อสามารถนำข้อมูลไปใช้อย่างมีประสิทธิภาพ การวัดเรตติ้งข้ามแพลตฟอร์มที่สามารถสำรวจระดับความนิยมการรับชมช่องรายการโทรทัศน์ของผู้บริโภคจากแพลตฟอร์มแบบ Multi-Screen จึงมีความจำเป็นอย่างยิ่งสำหรับอุตสาหกรรมโทรทัศน์ทุกภาคส่วน โดยข้อมูลเรตติ้งที่ได้จากการสำรวจ สามารถนำมาใช้เป็นตัวอ้างอิงที่เที่ยงตรงและเป็นที่ยอมรับ เนื่องจากเป็นตัวสะท้อนพฤติกรรมและความต้องการของผู้บริโภคอย่างแท้จริงและครอบคลุม สามารถนำไปใช้เพื่อพัฒนาเนื้อหารายการให้ตรงกับความพึงพอใจของผู้บริโภคมากยิ่งขึ้น โดยสามารถใช้ข้อมูลเรตติ้งดังกล่าว เป็นเครื่องมือในการประกอบธุรกิจ เพื่อวางกลยุทธ์สำหรับการเติบโตต่อไปในอนาคต และนำไปใช้ในการวางแผนสื่อโฆษณาได้เช่นกัน

วิธีการทำงาน



ประโยชน์ของการวัดเรตติ้งข้ามแพลตฟอร์ม

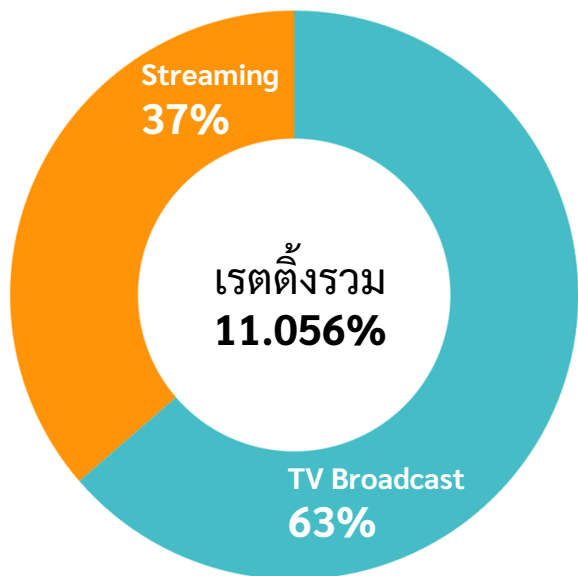
- **การสร้างความสำเร็จเกี่ยวกับพฤติกรรมผู้รับชม** เข้าใจถึงพฤติกรรมการรับชมในแพลตฟอร์มโทรทัศน์และดิจิทัลอาทิเช่น สถานที่ และช่องรายการที่รับชม เป็นต้น เพื่อกำหนดรูปแบบการสื่อสารขององค์กรให้ดียิ่งขึ้น และให้ผู้ผลิตพัฒนาเนื้อหารายการที่มีคุณภาพ ตอบสนองความต้องการของผู้ชม
- **การสร้างความสำเร็จเกี่ยวกับอุตสาหกรรมโทรทัศน์ดิจิทัล เจ้าของสินค้า และมีเดียเอเจนซี (Media Agency) หรือผู้วางแผนสื่อโฆษณา**
 - ทำความเข้าใจเกี่ยวกับพฤติกรรมและข้อมูลการรับชมโทรทัศน์ของประชาชนบนแพลตฟอร์มที่ต่างกันทั้งโทรทัศน์และดิจิทัล
 - ซื้อวัดเนื้อหาของช่องรายการของผู้ให้บริการโทรทัศน์ที่ได้รับความนิยมสูงสุดสำหรับผู้ชมแต่ละกลุ่ม
- **เป็นแหล่งที่มาของข้อมูลที่น่าเชื่อถือ**
 - ข้อมูลนี้สามารถนำไปต่อยอดและใช้ในการวิจัยทางวิชาการโดยสถาบันการศึกษา
 - เป็นเครื่องชี้วัดการวัดผลข้อมูลผู้ชมที่ได้รับมาตรฐานและความเชื่อถือในระดับสากล

สารบัญ

ภาพรวมเรตติ้งข้ามแพลตฟอร์ม ประจำเดือน มีนาคม 2566	5
1. การจัดอันดับเรตติ้งช่องสถานี (4ปีขึ้นไป)	6
2. การจัดอันดับเรตติ้งช่องสถานี พื้นที่กรุงเทพฯ (4ปีขึ้นไป)	9
3. การจัดอันดับเรตติ้งช่องสถานีพื้นที่ในเขตเทศบาล (4ปีขึ้นไป)	12
4. การจัดอันดับเรตติ้งช่องสถานีพื้นที่นอกเขตเทศบาล (4ปีขึ้นไป)	15
5. รายการที่ได้รับเรตติ้งสูงสุด (4ปีขึ้นไป)	18
6. การจัดอันดับเรตติ้งแพลตฟอร์มดิจิทัล (4ปีขึ้นไป)	27

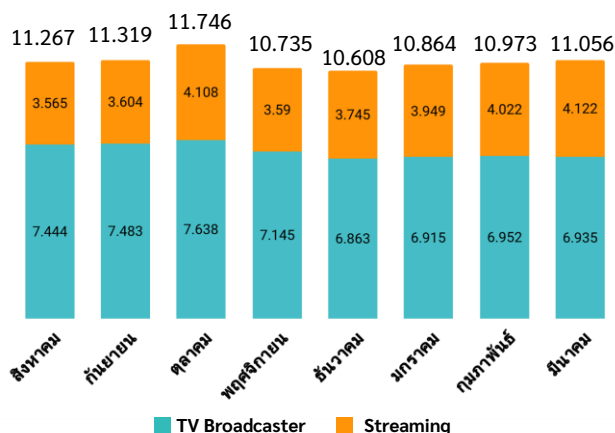


ภาพรวมเรตติ้งข้ามแพลตฟอร์ม ประจำเดือน มีนาคม 2566



เรตติ้งข้ามแพลตฟอร์ม ประจำเดือนมีนาคม 2566 วัดจากผู้ชมคนไทยทั่วประเทศที่มีอายุ 4 ปีขึ้นไป (61.5 ล้านคน) ซึ่งได้รับเรตติ้งรวมทั้งหมด 11,056% โดยเรตติ้งหลักมาจากผู้ชมที่รับผ่านเครื่องเล่นทีวี (TV Broadcast) เท่ากับ 6.935% หรือคิดเป็น 63% และผู้ชมที่รับชมผ่านช่องทางสตรีมมิ่ง (Streaming) เท่ากับ 4.122% หรือคิดเป็น 37%

เรตติ้งข้ามแพลตฟอร์มในเดือนมีนาคมเพิ่มขึ้นจากเดือนกุมภาพันธ์ +0.77% โดยการเพิ่มขึ้นมาจากผู้ให้บริการสตรีมมิ่งเพิ่มขึ้น +2.49% ส่วนจากช่องทางรับชมผ่านเครื่องเล่นทีวี พบว่า -0.24% โดยในแง่ของการเข้าถึง (Reach) พบว่าในเดือนนี้มีจำนวนการเข้าถึงรายการทั้งสิ้น 57,464,027 ครั้ง (Reach) เพิ่มขึ้น 1.23%



เรตติ้งแพลตฟอร์มดิจิทัลทั่วประเทศ ประจำเดือน มีนาคม 2566

			Rating %	Reach
1		Youtube	1.607	29.0M
2		Tiktok	0.806	23.4M
3		Facebook	0.587	26.0M
4		Other Streaming	0.221	24.9M
5		TrueID	0.203	5.6M
6		AIS Play	0.169	2.7M
7		Netflix	0.064	3.9M
8		3BB Giga TV	0.045	0.6M
9		Twitter	0.025	5.4M
10		We TV	0.013	2.6M

1

การจัดอันดับเรตติ้งช่องสถานี
ผู้ชมอายุ 4 ปีขึ้นไป

การจัดอันดับเรตติ้งรวมทั้งหมดทั่วประเทศ ผู้ชมอายุ 4 ปีขึ้นไป เดือนมีนาคม 2566



เรตติ้งรวมทั้งหมดของผู้ชมจากช่องสถานี ทั้งจากผู้ชมที่รับชมผ่านเครื่องเล่นทีวีและผู้ให้บริการสตรีมมิ่ง วัดจากผู้ชมคนไทยทั่วประเทศที่มีอายุมากกว่า 4 ปีขึ้นไป พบว่า 3 อันดับแรกที่ได้รับเรตติ้งสูงสุดยังเหมือนกับเดือนกุมภาพันธ์ โดยสถานีโทรทัศน์ช่อง 7 HD ยังเป็นสถานีโทรทัศน์ที่ได้รับความนิยมสูงสุด ได้รับเรตติ้งรวมทั้งหมดอยู่ที่ 1.250 ในขณะที่อันดับที่ 2 คือ ช่อง 3 HD ได้รับเรตติ้ง 0.969 และอันดับที่ 3 คือช่อง ONE เรตติ้ง 0.699

เมื่อจำแนกรายวัน พบว่าวันที่ได้รับเรตติ้งสูงสุดคือ วันที่ 9 มีนาคม โดยมาจากละคร *ข้าวเหนียวทองคำ* ช่อง ONE

อันดับ	ช่องสถานี	ประเภท	Ratings (%)	Average Viewer	Reach (%)	Reach
1	CH7	Variety HD	1.250	768,322	67.983	41,785,917
2	CH3	Variety HD	0.969	595,312	65.668	40,362,540
3	ONE	Variety HD	0.699	429,730	57.13	35,115,251
4	MONO 29	Variety SD	0.652	400,763	52.963	32,553,875
5	THAIRATH TV	Variety HD	0.635	390,016	56.79	34,906,215
6	WORKPOINT TV	Variety SD	0.593	364,788	48.273	29,671,115
7	AMARIN TV HD	Variety HD	0.483	296,950	55.44	34,076,239
8	CH8	Variety SD	0.273	167,985	42.329	26,017,386
9	TRUE4U	Variety SD	0.209	128,322	40.177	24,694,849
10	NATION TV	News TV	0.181	111,151	27.09	16,650,659
11	PPTV HD	Variety HD	0.149	91,377	39.08	24,020,670
12	MCOT HD	Variety HD	0.116	71,588	44.395	27,287,577
13	GMM25	Variety SD	0.114	70,000	35.999	22,126,884
14	JKN 18	News TV	0.108	66,268	19.017	11,688,926
15	THAIPBS	Public	0.059	36,436	22.206	13,648,614
16	TNN	News TV	0.032	19,825	13.55	8,328,439
17	NBT	Public	0.025	15,595	17.022	10,462,299
18	T SPORTS 7	Public	0.025	15,404	13.773	8,465,865
19	CH5	Public	0.013	7,742	13.644	8,386,344
20	TPTV	Public	0.002	1,340	6.639	4,080,587

การจัดอันดับเรตติ้งรวมทั้งหมดทั่วประเทศ แยกตามประเภทช่องทาง ผู้ชมอายุ 4 ปีขึ้นไป เดือนมีนาคม 2566



X



เมื่อแยกดูช่องทางของการรับชมผ่านเครื่องเล่นทีวี พบว่า เรตติ้งมีความสอดคล้องกับเรตติ้งรวมทั้งหมด โดยสถานีโทรทัศน์ช่อง 7 HD เป็นสถานีโทรทัศน์ที่ได้รับเรตติ้งสูงสุด รองลงมาคือ ช่อง 3 HD และอันดับที่ 3 คือ ช่อง ONE

ในขณะเดียวกัน ในช่องทางของผู้ให้บริการสตรีมมิ่ง มีความแตกต่างจากเรตติ้งรวมทั้งหมด และเรตติ้งจากการรับชมผ่านเครื่องเล่นทีวี โดยสถานีโทรทัศน์ช่อง 3 HD เป็นสถานีโทรทัศน์ที่ได้รับความนิยมสูงที่สุดในหมู่ผู้ชมที่รับชมผ่านสตรีมมิ่ง เรตติ้งสูงสุด 0.088 รองลงมาคือ ช่อง 7 HD และช่อง MONO 29

อันดับ	ช่องสถานี	ประเภท	รับชมผ่านทีวี				รับชมผ่านสตรีมมิ่ง			
			Ratings (%)	Average Viewer	Reach (%)	Reach	Ratings (%)	Average Viewer	Reach (%)	Reach
1	CH7	Variety HD	1.194	734,074	66.045	40,594,352	0.056	34,248	5.027	3,089,680
2	CH3	Variety HD	0.881	541,318	63.627	39,108,278	0.088	53,994	6.000	3,687,757
3	ONE	Variety HD	0.666	409,071	55.473	34,096,490	0.034	20,659	3.883	2,386,706
4	MONO 29	Variety SD	0.596	366,241	51.529	31,672,350	0.056	34,522	4.176	2,566,999
5	THAIRATH TV	Variety HD	0.595	365,581	54.927	33,760,973	0.040	24,435	4.122	2,533,549
6	WORKPOINT TV	Variety SD	0.555	341,352	46.531	28,600,203	0.038	23,436	3.939	2,421,098
7	AMARIN TV HD	Variety HD	0.457	280,974	53.618	32,956,604	0.026	15,976	3.986	2,449,721
8	CH8	Variety SD	0.256	157,466	40.747	25,045,383	0.017	10,519	2.779	1,708,264
9	TRUE4U	Variety SD	0.197	121,139	38.572	23,708,178	0.012	7,183	2.891	1,776,796
10	NATION TV	News TV	0.171	105,111	26.318	16,176,125	0.01	6,040	1.470	903,797
11	PPTV HD	Variety HD	0.139	85,617	37.771	23,216,060	0.009	5,760	2.637	1,620,686
12	MCOT HD	Variety HD	0.111	68,109	43.101	26,491,946	0.006	3,479	2.209	1,357,650
13	GMM25	Variety SD	0.109	67,233	34.65	21,297,486	0.005	2,768	2.212	1,359,338
14	JKN 18	News TV	0.106	64,859	18.301	11,248,855	0.002	1,408	0.994	610,863
15	THAIPBS	Public	0.053	32,699	20.752	12,755,017	0.006	3,737	1.993	1,224,781
16	TNN	News TV	0.03	18,171	12.959	7,965,497	0.003	1,654	0.774	476,023
17	NBT	Public	0.02	12,175	15.919	9,784,718	0.006	3,420	1.321	812,071
18	T SPORTS 7	Public	0.024	14,518	13.165	8,091,818	0.001	886	0.861	529,259
19	CH5	Public	0.012	7,260	12.892	7,924,102	0.001	482	0.911	559,895
20	TPTV	Public	0.002	1,297	6.294	3,868,821	0	43	0.411	252,871

2

การจัดอันดับเรตติ้งช่องสถานี
ผู้ชมอายุ 4 ปีขึ้นไป
พื้นที่กรุงเทพฯ และปริมณฑล

การจัดอันดับเรตติ้งรายการสดพื้นที่กรุงเทพฯ และปริมณฑล ผู้ชมอายุ 4 ปีขึ้นไป แยกตามประเภทช่องทาง เดือนมีนาคม 2566

เรตติ้งรวมทั้งหมดพื้นที่กรุงเทพมหานครและปริมณฑล พบว่าคล้ายคลึงกับเดือนก่อนหน้า สถานีโทรทัศน์ช่อง 3 HD เป็นสถานีโทรทัศน์ที่ได้รับความนิยมสูงสุด โดยเรตติ้งอยู่ที่ 2.050 ในขณะที่อันดับที่ 2 คือ ช่อง 7 HD ได้รับเรตติ้ง 1.177 และอันดับที่ 3 ช่อง WORKPOINT TV เรตติ้ง 0.928

เมื่อจำแนกรายวัน พบว่าสถานีโทรทัศน์ช่อง 3 HD เป็นช่องที่ได้รับเรตติ้งสูงสุดเกือบในทุกวัน ยกเว้นวันที่ 10 และ 13 ที่ช่อง Workpoint ได้รับเรตติ้งสูงสุดในวันดังกล่าว ซึ่งวันที่ได้รับเรตติ้งสูงที่สุดในเดือนมีนาคม คือวันที่ 28 มีนาคม จากละคร หมอหลวง (ช่อง 3 HD)

อันดับ	ช่องสถานี	ประเภท	Ratings (%)	Average Viewer	Reach (%)	Reach
1	CH3	Variety HD	2.050	180,079	74.197	6,516,751
2	CH7	Variety HD	1.177	103,407	63.326	5,561,898
3	WORKPOINT TV	Variety SD	0.928	81,501	53.58	4,705,903
4	THAIRATH TV	Variety HD	0.926	81,310	62.6	5,498,146
5	MONO 29	Variety SD	0.871	76,521	57.076	5,013,005
6	ONE	Variety HD	0.803	70,525	58.885	5,171,889
7	AMARIN TV HD	Variety HD	0.753	66,118	57.498	5,050,087
8	CH8	Variety SD	0.308	27,060	43.219	3,795,957
9	TRUE4U	Variety SD	0.274	24,048	44.023	3,866,578
10	PPTV HD	Variety HD	0.221	19,420	40.993	3,600,395
11	GMM25	Variety SD	0.203	17,869	42.728	3,752,782
12	NATION TV	News TV	0.199	17,496	29.049	2,551,346
13	MCOT HD	Variety HD	0.195	17,092	46.372	4,072,833
14	JKN 18	News TV	0.163	14,344	23.509	2,064,798
15	TNN	News TV	0.104	9,128	18.047	1,585,063
16	THAIPBS	Public	0.099	8,694	27.292	2,397,029
17	NBT	Public	0.054	4,785	22.458	1,972,511
18	T SPORTS 7	Public	0.024	2,098	15.517	1,362,897
19	CH5	Public	0.021	1,877	17.59	1,544,900
20	TPTV	Public	0.002	207	8.663	760,839

การจัดอันดับเรตติ้งรายการสดพื้นที่กรุงเทพฯ และปริมณฑล ผู้ชมอายุ 4 ปีขึ้นไป แยกตามประเภทช่องทาง เดือนมีนาคม 2566



X



เมื่อแยกดูช่องทางของการรับชมผ่านเครื่องเล่นทีวี พบว่า เรตติ้งมีความสอดคล้องกับเรตติ้งรวมทั้งหมด โดยสถานีโทรทัศน์ช่อง 3 HD เป็นสถานีโทรทัศน์ที่ได้รับเรตติ้งสูงสุด รองลงมาคือ ช่อง 7 HD และ ช่อง WORKPOINT TV

ในขณะเดียวกันในช่องทางของผู้ให้บริการสตรีมมิ่ง พบว่าเรตติ้งมีความสอดคล้องกับเรตติ้งรวมทั้งหมด โดยสถานีโทรทัศน์ช่อง 3 HD ยังคงเป็นสถานีโทรทัศน์ที่ได้รับเรตติ้งสูงสุด เรตติ้ง 0.233 รองลงมาคือช่อง 7 HD ตามมาด้วย ช่อง WORKPOINT TV

อันดับ	ช่องสถานี	ประเภท	รับชมผ่านทีวี				รับชมผ่านสตรีมมิ่ง			
			Ratings (%)	Average Viewer	Reach (%)	Reach	Ratings (%)	Average Viewer	Reach (%)	Reach
1	CH3	Variety HD	1.818	159,643	70.755	6,214,378	0.233	20,436	10.678	937,875
2	CH7	Variety HD	1.054	92,596	60.262	5,292,793	0.123	10,811	7.697	676,025
3	WORKPOINT TV	Variety SD	0.828	72,722	50.425	4,428,815	0.100	8,779	7.611	668,500
4	THAIRATH TV	Variety HD	0.837	73,499	59.672	5,240,999	0.089	7,811	7.81	685,958
5	MONO 29	Variety SD	0.773	67,919	55.229	4,850,762	0.098	8,602	7.177	630,379
6	ONE	Variety HD	0.724	63,601	55.939	4,913,091	0.079	6,924	6.971	612,226
7	AMARIN TV HD	Variety HD	0.702	61,620	54.333	4,772,057	0.051	4,498	6.803	597,535
8	CH8	Variety SD	0.283	24,824	40.84	3,586,965	0.025	2,236	5.049	443,496
9	TRUE4U	Variety SD	0.25	21,937	40.951	3,596,736	0.024	2,110	5.376	472,131
10	PPTV HD	Variety HD	0.209	18,313	38.6	3,390,262	0.013	1,107	4.353	382,334
11	GMM25	Variety SD	0.195	17,165	40.3	3,539,518	0.008	703	4.296	377,350
12	NATION TV	News TV	0.187	16,397	27.427	2,408,938	0.013	1,099	2.575	226,176
13	MCOT HD	Variety HD	0.178	15,643	43.762	3,843,653	0.016	1,449	4.534	398,183
14	JKN 18	News TV	0.155	13,575	21.814	1,915,958	0.009	769	2.426	213,063
15	TNN	News TV	0.096	8,430	16.785	1,474,243	0.008	698	1.611	141,495
16	THAIPBS	Public	0.082	7,240	24.67	2,166,787	0.017	1,454	3.772	331,270
17	NBT	Public	0.031	2,717	20.233	1,777,043	0.024	2,068	2.708	237,834
18	T SPORTS 7	Public	0.021	1,868	13.886	1,219,610	0.003	230	2.23	195,844
19	CH5	Public	0.02	1,728	16.252	1,427,412	0.002	150	1.726	151,570
20	TPTV	Public	0.002	192	8.093	710,835	0	15	0.701	61,538

3

การจัดอันดับเรตติ้งรายการสด
ผู้ชมอายุ 4 ปีขึ้นไป
พื้นที่ในเขตเทศบาล

การจัดอันดับเรตติ้งรายการสดพื้นที่ในเขตเทศบาล ผู้ชมอายุ 4 ปีขึ้นไป เดือนมีนาคม 2566

เรตติ้งรวมทั้งหมดพื้นที่ในเขตเทศบาล พบว่ามีความคล้ายคลึงกับเดือนที่ผ่านมา โดยสถานีโทรทัศน์ช่อง 7 HD ยังคงเป็นช่องอันดับ 1 ที่ได้รับความนิยมจากผู้ชมในเขตเทศบาล ได้รับเรตติ้งอยู่ที่ 1.265 ในขณะที่อันดับที่ 2 คือ ช่อง 3 HD เรตติ้ง 1.169 และอันดับที่ 3 คือช่อง THAIRATH TV เรตติ้ง 0.829

เมื่อจำแนกรายวัน พบว่าวันที่ได้รับเรตติ้งสูงสุด คือวันที่ 28 มีนาคม จากละคร หมอหลวง ช่อง 3 HD

อันดับ	ช่องสถานี	ประเภท	Ratings (%)	Average Viewer	Reach (%)	Reach
1	CH7	Variety HD	1.265	175,629	65.081	9,036,447
2	CH3	Variety HD	1.169	162,271	68.339	9,488,813
3	THAIRATH TV	Variety HD	0.829	115,108	57.344	7,962,150
4	MONO 29	Variety SD	0.822	114,162	56.805	7,887,375
5	WORKPOINT TV	Variety SD	0.814	113,001	51.402	7,137,185
6	ONE	Variety HD	0.749	104,041	58.426	8,112,407
7	AMARIN TV HD	Variety HD	0.615	85,434	57	7,914,421
8	CH8	Variety SD	0.299	41,583	44.705	6,207,300
9	TRUE4U	Variety SD	0.228	31,650	43.905	6,096,156
10	PPTV HD	Variety HD	0.2	27,728	42.572	5,911,139
11	GMM25	Variety SD	0.168	23,343	39.235	5,447,769
12	NATION TV	News TV	0.159	22,028	27.29	3,789,207
13	MCOT HD	Variety HD	0.157	21,819	46.411	6,444,185
14	JKN 18	News TV	0.14	19,412	22.79	3,164,432
15	THAIPBS	Public	0.079	11,032	23.442	3,254,885
16	TNN	News TV	0.04	5,594	16.923	2,349,751
17	NBT	Public	0.03	4,193	19.094	2,651,139
18	T SPORTS 7	Public	0.021	2,980	14.7	2,041,098
19	CH5	Public	0.016	2,266	14.801	2,055,055
20	TPTV	Public	0.002	292	7.451	1,034,533

การจัดอันดับเรตติ้งรายการสดพื้นที่ในเขตเทศบาลผู้ชมอายุ 4 ปีขึ้นไป แยกตามประเภทช่องทาง เดือนมีนาคม 2566



X



เมื่อแยกดูช่องทางของการรับชมผ่านเครื่องเล่นทีวี พบว่า เรตติ้งมีความสอดคล้องกับเรตติ้งรวมทั้งหมด โดยสถานีโทรทัศน์ช่อง 7 HD เป็นสถานีโทรทัศน์ที่ได้รับเรตติ้งสูงสุด รองลงมาคือ ช่อง 3 HD และ ช่อง THAIRATH TV

ในขณะเดียวกัน ในช่องทางของผู้ให้บริการสตรีมมิ่ง ช่อง MONO 29 เป็นช่องทางที่ได้รับเรตติ้งสูงสุดจากผู้ชมที่ชมผ่านสตรีมมิ่ง รองลงมาคือ ช่อง 3 HD และ ช่อง 7 HD

อันดับ	ช่องสถานี	ประเภท	รับชมผ่านทีวี				รับชมผ่านสตรีมมิ่ง			
			Ratings (%)	Average Viewer	Reach (%)	Reach	Ratings (%)	Average Viewer	Reach (%)	Reach
1	CH7	Variety HD	1.160	161,097	61.268	8,507,091	0.105	14,532	8.676	1,204,731
2	CH3	Variety HD	1.052	146,095	64.515	8,957,972	0.116	16,175	10.596	1,471,264
3	THAIRATH TV	Variety HD	0.763	105,986	54.087	7,509,961	0.066	9,122	6.796	943,624
4	MONO 29	Variety SD	0.684	94,938	53.561	7,436,982	0.138	19,225	8.110	1,126,141
5	WORKPOINT TV	Variety SD	0.762	105,815	48.475	6,730,769	0.052	7,187	6.872	954,173
6	ONE	Variety HD	0.681	94,517	55.284	7,676,120	0.069	9,524	7.733	1,073,742
7	AMARIN TV HD	Variety HD	0.575	79,806	53.808	7,471,291	0.041	5,628	7.602	1,055,534
8	CH8	Variety SD	0.272	37,792	41.833	5,808,444	0.027	3,792	4.647	645,229
9	TRUE4U	Variety SD	0.209	29,032	41.237	5,725,705	0.019	2,618	4.933	684,966
10	PPTV HD	Variety HD	0.176	24,371	40.71	5,652,624	0.024	3,357	4.495	624,073
11	GMM25	Variety SD	0.159	22,079	36.515	5,070,056	0.009	1,264	4.213	585,009
12	NATION TV	News TV	0.153	21,295	26.076	3,620,637	0.005	732	2.499	346,957
13	MCOT HD	Variety HD	0.148	20,505	43.839	6,087,053	0.009	1,314	3.983	553,100
14	JKN 18	News TV	0.137	18,994	21.443	2,977,396	0.003	418	1.793	248,945
15	THAIPBS	Public	0.069	9,539	21.174	2,940,029	0.011	1,493	3.199	444,158
16	TNN	News TV	0.034	4,757	15.922	2,210,812	0.006	836	1.347	187,004
17	NBT	Public	0.029	4,046	17.521	2,432,850	0.001	147	1.895	263,082
18	T SPORTS 7	Public	0.021	2,894	13.611	1,889,820	0.001	87	1.544	214,316
19	CH5	Public	0.015	2,053	13.514	1,876,467	0.002	213	1.587	220,398
20	TPTV	Public	0.002	279	6.835	949,109	0	13	0.66	91,588

4

การจัดอันดับเรตติ้งช่องสถานี
ผู้ชมอายุ 4 ปีขึ้นไป
พื้นที่นอกเขตเทศบาล

การจัดอันดับเรตติ้งรายการสดพื้นที่นอกเขตเทศบาล ผู้ชมอายุ 4 ปีขึ้นไป เดือนมีนาคม 2566

เรตติ้งรวมทั้งหมดพื้นที่นอกเขตเทศบาล พบว่า ลำดับมีความคล้ายกับเดือน
กุมภาพันธ์ โดยสถานีโทรทัศน์ช่อง 7 HD ยังคงเป็นสถานีโทรทัศน์ที่ได้รับความนิยม
สูงสุด เรตติ้งสูงห่างจากสถานีอื่นๆ อยู่ที่ 1.261 รองลงมาคือ ช่อง ONE เรตติ้ง
0.658 และอันดับ 3 คือ ช่อง 3 HD เรตติ้ง 0.652

เมื่อจำแนกรายวัน พบว่าวันที่ 9 มีนาคม ได้รับเรตติ้งสูงสุด จากละคร
ข้าวเหนียวทองคำ ช่อง ONE

อันดับ	ช่องสถานี	ประเภท	Ratings (%)	Average Viewer	Reach (%)	Reach
1	CH7	Variety HD	1.261	489,287	70.076	27,187,572
2	ONE	Variety HD	0.658	255,164	56.27	21,830,954
3	CH3	Variety HD	0.652	252,962	62.781	24,356,977
4	MONO 29	Variety SD	0.541	210,080	50.657	19,653,496
5	THAIRATH TV	Variety HD	0.499	193,598	55.277	21,445,919
6	WORKPOINT TV	Variety SD	0.439	170,285	45.952	17,828,028
7	AMARIN TV HD	Variety HD	0.375	145,398	54.416	21,111,730
8	CH8	Variety SD	0.256	99,342	41.277	16,014,129
9	TRUE4U	Variety SD	0.187	72,625	37.972	14,732,115
10	NATION TV	News TV	0.185	71,628	26.574	10,310,106
11	PPTV HD	Variety HD	0.114	44,229	37.398	14,509,136
12	MCOT HD	Variety HD	0.084	32,677	43.226	16,770,559
13	JKN 18	News TV	0.084	32,512	16.65	6,459,696
14	GMM25	Variety SD	0.074	28,789	33.318	12,926,333
15	THAIPBS	Public	0.043	16,709	20.612	7,996,700
16	T SPORTS 7	Public	0.027	10,325	13.047	5,061,871
17	NBT	Public	0.017	6,617	15.049	5,838,649
18	TNN	News TV	0.013	5,103	11.325	4,393,625
19	CH5	Public	0.009	3,598	12.337	4,786,389
20	TPTV	Public	0.002	841	5.89	2,285,215

การจัดอันดับเรตติ้งรายการสดพื้นที่นอกเขตเทศบาล ผู้ชมอายุ 4 ปีขึ้นไป แยกตามประเภทช่องทาง เดือนมีนาคม 2566



เมื่อแยกดูช่องทางของการรับชมผ่านเครื่องเล่นทีวี พบว่า เรตติ้งมีความสอดคล้องกับเรตติ้งรวมทั้งหมด โดยสถานีโทรทัศน์ช่อง 7 HD เป็นสถานีโทรทัศน์ที่ได้รับเรตติ้งสูงสุด รองลงมาคือ ช่อง ONE และช่อง 3 HD

ในขณะเดียวกัน ในช่องทางของผู้ให้บริการสตรีมมิ่ง พบว่าลำดับมีการเปลี่ยนแปลง โดยสถานีโทรทัศน์ช่อง 3 HD เป็นสถานีโทรทัศน์ที่ได้รับเรตติ้งสูงสุดจากผู้ชมที่ชมผ่านสตรีมมิ่ง โดยได้รับเรตติ้งสูงสุด 0.045 รองลงมาคือช่อง 7 HD และอันดับสามคือช่อง WORKPOINT TV และ THAIRATH TV

อันดับ	ช่องสถานี	ประเภท	รับชมผ่านทีวี				รับชมผ่านสตรีมมิ่ง			
			Ratings (%)	Average Viewer	Reach (%)	Reach	Ratings (%)	Average Viewer	Reach (%)	Reach
1	CH7	Variety HD	1.238	480,381	69.063	26,794,468	0.023	8,906	3.116	1,208,923
2	ONE	Variety HD	0.647	250,953	55.435	21,507,279	0.011	4,211	1.806	700,739
3	CH3	Variety HD	0.607	235,580	61.695	23,935,928	0.045	17,382	3.296	1,278,617
4	MONO 29	Variety SD	0.524	203,384	49.964	19,384,605	0.017	6,696	2.089	810,479
5	THAIRATH TV	Variety HD	0.48	186,096	54.154	21,010,013	0.019	7,503	2.330	903,967
6	WORKPOINT TV	Variety SD	0.42	162,815	44.954	17,440,619	0.019	7,470	2.058	798,425
7	AMARIN TV HD	Variety HD	0.36	139,548	53.389	20,713,257	0.015	5,850	2.053	796,653
8	CH8	Variety SD	0.244	94,851	40.338	15,649,974	0.012	4,491	1.597	619,539
9	TRUE4U	Variety SD	0.181	70,170	37.08	14,385,737	0.006	2,455	1.597	619,698
10	NATION TV	News TV	0.174	67,419	26.153	10,146,550	0.011	4,209	0.852	330,664
11	PPTV HD	Variety HD	0.111	42,933	36.532	14,173,174	0.003	1,296	1.583	614,278
12	MCOT HD	Variety HD	0.082	31,961	42.687	16,561,240	0.002	716	1.047	406,366
13	JKN 18	News TV	0.083	32,290	16.381	6,355,500	0.001	222	0.384	148,855
14	GMM25	Variety SD	0.072	27,989	32.703	12,687,912	0.002	800	1.023	396,979
15	THAIPBS	Public	0.041	15,920	19.713	7,648,200	0.002	789	1.158	449,352
16	T SPORTS 7	Public	0.025	9,757	12.842	4,982,388	0.001	568	0.307	119,099
17	NBT	Public	0.014	5,412	14.369	5,574,824	0.003	1,204	0.802	311,155
18	TNN	News TV	0.013	4,983	11.033	4,280,442	0	119	0.38	147,524
19	CH5	Public	0.009	3,479	11.909	4,620,223	0	119	0.484	187,927
20	TPTV	Public	0.002	826	5.693	2,208,877	0	15	0.257	99,746

5

รายการที่ได้รับเรตติ้งสูงสุด
ผู้ชมอายุ 4 ปีขึ้นไป
ประจำเดือน มีนาคม 2566

5.1 การจัดอันดับเรตติ้งรายการทั่วประเทศไทย ผู้ชมอายุ 4 ปีขึ้นไป ประจำเดือน มีนาคม 2566

โดยภาพรวมเรตติ้งทั้งหมด วัดจากผู้ชมอายุ 4 ปีขึ้นไปทั่วประเทศ พบว่า รายการที่ได้รับเรตติ้งสูงสุดในช่วงเดือนมีนาคม 3 อันดับแรกเป็นละครทั้งหมด โดย ละคร **ข้าวเหนียวทองคำ** จาก ช่อง ONE ได้รับเรตติ้งสูงสุดรวม 4.711 รองลงมาคือละคร **เพลิงไพร** ได้รับเรตติ้งรวม 4.457 และอันดับที่ 3 จากละคร **หงส์ในกรงกา** ช่อง 7 HD ได้รับเรตติ้ง 4.425

ในขณะเดียวกัน ในช่องทางของผู้ให้บริการสตรีมมิ่ง พบว่ามีความแตกต่างกับเรตติ้งรวมทั้งหมด รายการที่ได้รับเรตติ้งสูงสุด 3 อันดับแรกมาจากช่อง 3 HD ทั้งหมด โดย ละคร **หมอลวง** ทำเรตติ้งได้สูงสุด (0.305) รองลงมาคือ **ละครเลือดเจ้าพระยา** และรายการ **ข่าวนอกฤดู** ตามลำดับ

อันดับ	รายการ	ช่องสถานี	เรตติ้งรวมทั้งหมด			
			Ratings (%)	Average Viewer	Reach (%)	Reach
1	ข้าวเหนียวทองคำ	ONE	4.711	2,895,320	27.558	16,938,492
2	เพลิงไพร	CH7	4.457	2,739,690	22.068	13,563,824
3	หงส์ในกรงกา	CH7	4.425	2,720,018	26.627	16,365,993
4	ข่าวภาคค่ำ	CH7	4.375	2,689,162	35.443	21,785,189
5	ข่าวนอกฤดู	CH3	4.138	2,543,646	22.774	13,998,241
6	ฮักหลายมายเลดี้	CH7	3.945	2,424,773	16.474	10,125,469
7	เส้นทางบันเทิง	CH7	3.923	2,411,321	29.665	18,233,836
8	สร้อยนาดี	CH7	3.494	2,147,494	23.698	14,566,084
9	หมอลวง	CH3	3.397	2,087,944	11.874	7,298,176
10	เกศรานฤมิต	CH7	3.358	2,063,954	16.51	10,147,928
11	ข่าววันศุกร์-1	ONE	3.232	1,986,463	9.052	5,563,993
12	ข่าวค่ำช่องวัน-1	ONE	3.23	1,985,487	16.593	10,198,981
13	ดวลเพลงชิงทุน (18.00)	ONE	3.225	1,982,220	26.993	16,591,483
14	เลือดเจ้าพระยา	CH3	3.156	1,939,706	26.736	16,433,099
15	ตั้งฟ้าสิ้นตะวัน	CH7	3.133	1,925,426	5.806	3,568,811

การจัดอันดับเรตติ้งรายการทั่วประเทศไทย ผู้ชมอายุ 4 ปีขึ้นไป ประจำเดือน มีนาคม 2566 แยกตามประเภทช่องทาง

อันดับ	รายการ	ช่องสถานี	รับชมผ่านทีวี				รับชมผ่านสตรีมมิ่ง			
			Ratings (%)	Average Viewer	Reach (%)	Reach	Ratings (%)	Avg. Viewer	Reach (%)	Reach
1	ข้าวเหนียวทองคำ	ONE	4.57	2,809,035	26.426	16,242,532	0.14	86,285	1.61	989,346
2	เพลิงไพร	CH7	4.185	2,572,285	21.215	13,039,822	0.272	167,405	1.135	697,878
3	หงส์ในกรงกา	CH7	4.287	2,634,990	25.682	15,785,135	0.138	85,028	1.533	942,510
4	ข้าวภาคค่ำ	CH7	4.212	2,589,149	33.984	20,888,200	0.163	100,013	2.087	1,282,947
5	ข้าวนอกฤดู	CH3	3.848	2,365,432	21.918	13,471,672	0.29	178,213	1.583	972,933
6	ฮักหลายมายเลดี้	CH7	3.724	2,288,666	15.542	9,553,156	0.221	136,107	0.988	607,413
7	เส้นทางบันเทิง	CH7	3.73	2,292,450	28.441	17,481,165	0.193	118,871	1.708	1,049,793
8	สร้อยนาคี	CH7	3.324	2,043,002	22.681	13,940,890	0.17	104,491	1.538	945,342
9	หมอลหลวง	CH3	3.092	1,900,272	11.073	6,805,715	0.305	187,672	1.018	625,897
10	เกษตรานฤมิต	CH7	3.156	1,939,940	15.635	9,609,932	0.202	124,014	1.032	634,548
11	ข้าววันศุกร์-1	ONE	3.112	1,912,724	8.685	5,338,374	0.12	73,739	0.475	292,262
12	ข้าวค่ำช่องวัน-1	ONE	3.125	1,920,873	15.868	9,753,528	0.105	64,614	0.875	537,827
13	ควลเพลงชิงทุน (18.00)	ONE	3.1	1,905,582	25.798	15,856,601	0.125	76,639	1.752	1,076,718
14	เลือดเจ้าพระยา	CH3	2.863	1,759,660	25.393	15,607,509	0.293	180,046	2.378	1,461,910
15	ตั้งฟ้าสิ้นตะวัน	CH7	3.047	1,872,547	5.495	3,377,220	0.086	52,878	0.321	197,321

ละคร
ข้าวเหนียวทองคำ
ช่อง ONE 31
เรตติ้งสูงสุด
ประจำเดือนมีนาคม



5.2 การจัดอันดับเรตติ้งรายการ พื้นที่กรุงเทพมหานครและปริมณฑล ผู้ชมอายุ 4 ปีขึ้นไป ประจำเดือน มีนาคม 2566

เมื่อจัดอันดับเรตติ้งรายการผู้ชมในพื้นที่กรุงเทพมหานครและปริมณฑล พบว่าละคร หมอหลวง จากช่อง 3 HD ได้รับเรตติ้งมากที่สุด อยู่ที่ 6.215

โดยเมื่อแยกดูเฉพาะช่องทางสตรีมมิ่ง พบว่า รายการที่ได้รับเรตติ้งสูงสุด 3 อันดับแรกมาจากช่อง 3 HD โดยรายการ **ข่าวสังคมธุรกิจ:บริติช เคานซิล (ประเทศไทย)** ได้รับเรตติ้งสูงสุด (0.591) รองลงมาคือ รายการศึก 12 ราศี และ ละคร หมอหลวง ตามลำดับ

อันดับ	รายการ	ช่องสถานี	เรตติ้งรวมทั้งหมด			
			Ratings (%)	Average Viewer	Reach (%)	Reach
1	หมอหลวง	CH3	6.215	545,841	16.402	1,440,589
2	ศึก 12 ราศี	CH3	5.468	480,236	19.723	1,732,290
3	ถ่ายทอดสด มหกรรมความบันเทิงช่อง 3 บีเลิฟ เฟส ตีวัล 53 ปี ตีต่อใจ	CH3	5.347	469,652	15.542	1,365,020
4	สะก๊อสาโดยตรง	CH3	5.271	462,940	17.745	1,558,542
5	เดอะ โกลเด้น ซอง เวทีเพลงเพราะ ซีซั่น 5	ONE	5.063	444,682	19.682	1,728,676
6	ข่าวนอกลู่	CH3	5.05	443,567	24.279	2,132,430
7	เรื่องเล่าเสาร์-อาทิตย์	CH3	4.887	429,255	31.642	2,779,136
8	นางนาค สะก๊อพระโขมง	WORKPOINT TV	4.777	419,591	14.595	1,281,882
9	ร้องข้ามกำแพง	WORKPOINT TV	4.097	359,818	16.502	1,449,352
10	ตีท้ายครัว	CH3	4.052	355,907	14.391	1,263,981
11	ลูกผู้ชายชื่อ ไกรทอง	CH7	4.003	351,554	8.75	768,549
12	หัวท้ายตายก่อน	WORKPOINT TV	3.993	350,707	13.75	1,207,638
13	แฟลช นิวส์ 20.30 น.	CH3	3.897	342,310	20.981	1,842,755
14	รู้ไหมใครโสด 2023 สเปนเซียล	ONE	3.861	339,072	7.27	638,511
15	เลือดเจ้าพระยา	CH3	3.859	338,951	29.68	2,606,795

การจัดอันดับเรตติ้งรายการ พื้นที่กรุงเทพมหานครและปริมณฑล
 ผู้ชมอายุ 4 ปีขึ้นไป ประจำเดือน มีนาคม 2566 แยกตามประเภทช่องทาง

อันดับ	รายการ	ช่องสถานี	รับชมผ่านทีวี				รับชมผ่านสตรีมมิ่ง			
			Ratings (%)	Average Viewer	Reach (%)	Reach	Ratings (%)	Avg. Viewer	Reach (%)	Reach
1	หมอหลวง	CH3	5.641	495,427	15.564	1,366,959	0.574	50,414	1.1	96,650
2	ศึก 12 ราศี	CH3	4.886	429,156	18.43	1,618,693	0.582	51,080	1.873	164,518
3	ถ่ายทอดสด มหกรรมความบันเทิง ช่อง 3 บีเลิฟ เฟสติวล 53 ปี คีตอใจ	CH3	4.795	421,152	14.388	1,263,659	0.552	48,500	1.288	113,087
4	สะใภ้สายสตรอง	CH3	4.748	417,052	16.679	1,464,916	0.522	45,888	1.794	157,564
5	เดอะ โกลเด้น ของ เวทีเพลงเพราะ ซีซั่น 5	ONE	4.508	395,940	18.251	1,603,018	0.555	48,742	2.089	183,515
6	ข่าวนอกตู้	CH3	4.567	401,155	22.776	2,000,458	0.483	42,412	2.373	208,381
7	เรื่องเล่าเสาร์-อาทิตย์	CH3	4.413	387,616	29.018	2,548,675	0.474	41,639	3.733	327,889
8	นางนาค สะใภ้พระโขนง	WORKPOINT TV	4.274	375,427	13.945	1,224,814	0.503	44,165	1.152	101,199
9	ร้องข้ามกำแพง	WORKPOINT TV	3.871	340,006	15.629	1,372,652	0.226	19,812	1.301	114,247
10	ตีท้ายครัว	CH3	3.589	315,260	12.574	1,104,394	0.463	40,647	1.997	175,355
11	ลูกผู้ชายชื่อ ไกรทอง	CH7	3.521	309,217	8.08	709,679	0.482	42,337	0.67	58,871
12	หัวท้ายตายก่อน	WORKPOINT TV	3.581	314,517	12.889	1,132,074	0.412	36,190	1.122	98,583
13	แฟลช นิวส์ 20.30 น.	CH3	3.491	306,629	19.631	1,724,157	0.406	35,681	2.405	211,193
14	รู้ไหมใครโสด 2023 สเปนเชียล	ONE	3.385	297,344	6.469	568,144	0.475	41,728	0.841	73,854
15	เลือดเจ้าพระยา	CH3	3.478	305,485	27.191	2,388,173	0.381	33,467	3.367	295,731

ละคร หมอหลวง
 ช่อง 3 HD
 ได้รับเรตติ้งสูงสุด
 ในพื้นที่ กรุงเทพฯ และปริมณฑล



5.3 การจัดอันดับเรตติ้งรายการ พื้นที่ในเขตเทศบาล ผู้ชมอายุ 4 ปีขึ้นไป ประจำเดือน มีนาคม 2566

รายการที่ได้รับเรตติ้งสูงสุดของผู้ชมเฉพาะพื้นที่ในเขตเทศบาล 3 อันดับเป็นละคร ทั้งหมด โดยอันดับ 1 คือละคร **หมอลวง** จากช่อง 3 HD ได้รับเรตติ้ง 4.595 รองลงมาคือละคร **เพลิงไพร** ช่อง 7 HD และอันดับ 3 ละคร **ฮักหลายมายเลดี้** ช่อง 7 HD

เมื่อแยกดูเฉพาะช่องทางสตรีมมิ่ง พบว่า 3 อันดับแรก มาจาก ช่อง MONO29 ทั้งหมด โดยรายการ **พริ่เมียม บล๊อคบัสเตอร์** ได้รับเรตติ้งสูงสุด

อันดับ	รายการ	ช่องสถานี	เรตติ้งรวมทั้งหมด			
			Ratings (%)	Average Viewer	Reach (%)	Reach
1	หมอลวง	CH3	4.595	638,032	13.226	1,836,470
2	เพลิงไพร	CH7	3.988	553,712	20.065	2,786,089
3	ฮักหลายมายเลดี้	CH7	3.671	509,767	16.48	2,288,255
4	ข่าวนอกลู่	CH3	3.607	500,859	22.363	3,105,091
5	ถ่ายทอดสด มหกรรมความบันเทิงช่อง 3 บีเลิฟ เฟสติวล 53 ปี ดีต่อใจ	CH3	3.563	494,696	11.745	1,630,827
6	ข่าวเหนียวทองคำ	ONE	3.545	492,234	26.156	3,631,727
7	พริ่เมียม บล๊อคบัสเตอร์: ANGEL HAS FALLEN	MONO 29	3.253	451,687	7.943	1,102,946
8	ข่าวภาคค่ำ	CH7	3.248	450,936	29.709	4,125,158
9	นางนาค สะใภ้พระโขนง	WORKPOINT TV	3.243	450,276	11.581	1,608,083
10	ลูกผู้ชายชื่อ ไกรทอง	CH7	3.218	446,823	7.548	1,048,106
11	เลือดเจ้าพระยา	CH3	3.183	441,917	27.01	3,750,385
12	เกตรานฤมิต	CH7	3.124	433,796	15.587	2,164,286
13	ร้องข้ามกำแพง	WORKPOINT TV	3.123	433,687	12.401	1,721,872
14	เส้นทางบันเทิง	CH7	3.109	431,726	25.881	3,593,616
15	สร้อยนาคี	CH7	3.056	424,298	22.915	3,181,767

การจัดอันดับเรตติ้งรายการ พื้นที่ในเขตเทศบาล ผู้ชมอายุ 4 ปีขึ้นไป ประจำเดือน มีนาคม 2566 แยกตามประเภทช่องทาง

อันดับ	รายการ	ช่องสถานี	รับชมผ่านทีวี				รับชมผ่านสตรีมมิ่ง			
			Ratings (%)	Average Viewer	Reach (%)	Reach	Ratings (%)	Avg. Viewer	Reach (%)	Reach
1	หมอลหลวง	CH3	4.131	573,595	11.858	1,646,480	0.464	64,437	1.606	223,005
2	เพลิงไพร	CH7	3.288	456,528	18.052	2,506,501	0.7	97,184	2.419	335,908
3	อ๊กหลายมายเลดี้	CH7	3.07	426,267	14.529	2,017,373	0.601	83,500	1.951	270,882
4	ข่าวนอกฤดู	CH3	3.259	452,443	20.679	2,871,307	0.349	48,416	2.382	330,674
5	ถ่ายทอดสด มหกรรมความบันเทิง ช่อง 3 บีเลิฟ เฟสติวล 53 ปี ดีต่อใจ	CH3	3.219	446,953	11.055	1,534,962	0.344	47,743	0.912	126,689
6	ข่าวเหนียวทองคำ	ONE	3.199	444,246	24.395	3,387,289	0.346	47,987	2.845	395,029
7	ฟรีเมียวม บล๊อคบัสเตอร์:ANGEL HAS FALLEN	MONO 29	2.547	353,700	6.813	945,989	0.706	97,987	1.291	179,323
8	ข่าวภาคค่ำ	CH7	2.966	411,803	27.462	3,813,053	0.282	39,133	3.077	427,294
9	นางนาค สะใภ้พระโขนง	WORKPOINT TV	2.903	403,066	10.709	1,486,880	0.34	47,209	1.649	228,975
10	ลูกผู้ชายชื่อ ไกรทอง	CH7	2.669	370,530	6.656	924,192	0.549	76,292	1.231	170,965
11	เลือดเจ้าพระยา	CH3	2.618	363,522	24.775	3,439,972	0.565	78,395	4.26	591,511
12	เขตรานฤมิต	CH7	2.649	367,848	13.123	1,822,180	0.475	65,947	2.629	364,999
13	ร้องข้ามกำแพง	WORKPOINT TV	2.931	406,903	11.498	1,596,509	0.193	26,783	1.056	146,589
14	เส้นทางบันเทิง	CH7	2.707	375,926	23.781	3,301,944	0.402	55,800	3.099	430,313
15	สร้อยนาดี	CH7	2.636	366,066	20.404	2,833,092	0.419	58,232	3.656	507,658

ละคร หมอลหลวง
ช่อง 3 HD
ได้รับเรตติ้งสูงสุด
ในพื้นที่เขตเทศบาล



5.4 การจัดอันดับเรตติ้งรายการ พื้นที่นอกเขตเทศบาล ผู้ชมอายุ 4 ปีขึ้นไป ประจำเดือน มีนาคม 2566

การถ่ายทอดสด ละคร **ข้าวเหนียวทองคำ** จากช่อง ONE ครองแชมป์รายการที่ได้เรตติ้งสูงสุด โดยที่ได้รับความนิยมเรตติ้งรวม 5.645 รองลงมาคือละคร **หงส์ในกรงกา** จากช่อง 7 HD และละคร **เพลิงไพร** ช่อง 7 HD ตามลำดับ

เมื่อแยกดูเฉพาะช่องทางสตรีมมิ่ง พบว่า 3 อันดับแรก มาจาก ช่อง 3 HD ทั้งหมด โดยรายการ **ข่าวนอกฤดู** ได้รับความนิยมเรตติ้งสูงสุด 0.225 รองลงมาคือรายการ **สี่สັນบันเทิง** และละคร **สะใภ้สายตรง** ตามลำดับ

อันดับ	รายการ	ช่องสถานี	เรตติ้งรวมทั้งหมด			
			Ratings (%)	Average Viewer	Reach (%)	Reach
1	ข้าวเหนียวทองคำ	ONE	5.645	2,190,173	29.661	11,507,463
2	หงส์ในกรงกา	CH7	5.175	2,007,756	30.534	11,846,444
3	เพลิงไพร	CH7	5.138	1,993,303	24.625	9,553,851
4	ข่าวภาคค่ำ	CH7	5.117	1,985,250	39.728	15,413,361
5	เส้นทางบันเทิง	CH7	4.571	1,773,362	33.009	12,806,469
6	อภัยหลายมายเลดี้	CH7	4.284	1,662,141	17.37	6,738,992
7	ข่าวนอกฤดู	CH3	4.122	1,599,220	22.581	8,760,720
8	สร้อยนาดี	CH7	3.922	1,521,441	25.348	9,834,193
9	ข่าววันศุกร์-1	ONE	3.901	1,513,487	10.721	4,159,574
10	ข่าวค่ำช่องวัน-1	ONE	3.828	1,485,028	18.492	7,174,274
11	ดั่งฟ้าสิ้นตะวัน	CH7	3.682	1,428,376	6.557	2,543,822
12	เกตรานฤมิต	CH7	3.617	1,403,287	17.917	6,951,244
13	ควลเพลงชิงทุน (18.00)	ONE	3.611	1,400,860	27.828	10,796,262
14	ถ่ายทอดสด วัน ลุมพินี	CH7	3.493	1,355,044	22.373	8,680,219
15	มวยฮาร์ดคอร์ มวยพันธุ์คู่-1	CH8	3.312	1,284,930	12.241	4,749,165

การจัดอันดับเรตติ้งรายการ พื้นที่นอกเขตเทศบาล ผู้ชมอายุ 4 ปีขึ้นไป
ประจำเดือน มีนาคม 2566 แยกตามประเภทช่องทาง

อันดับ	รายการ	ช่องสถานี	รับชมผ่านทีวี				รับชมผ่านสตรีมมิ่ง			
			Ratings (%)	Average Viewer	Reach (%)	Reach	Ratings (%)	Avg. Viewer	Reach (%)	Reach
1	ข่าวเนี้ยวทองคำ	ONE	5.57	2,160,973	28.808	11,176,501	0.075	29,200	1.078	418,330
2	หงส์ในกรงกา	CH7	5.091	1,975,332	29.78	11,553,733	0.084	32,424	1.182	458,562
3	เพลิงไพร	CH7	5.001	1,940,386	24.18	9,381,059	0.136	52,917	0.677	262,805
4	ข่าวภาคค่ำ	CH7	5.014	1,945,297	38.748	15,032,948	0.103	39,954	1.532	594,317
5	เส้นทางบันเทิง	CH7	4.465	1,732,130	32.149	12,472,842	0.106	41,232	1.131	438,966
6	ฮักหลายมายเลดี้	CH7	4.211	1,633,924	16.831	6,530,105	0.073	28,216	0.587	227,695
7	ข่าวนอกฤดู	CH3	3.897	1,511,835	22.166	8,599,908	0.225	87,385	1.118	433,878
8	สร้อยนาดี	CH7	3.849	1,493,197	24.926	9,670,561	0.073	28,244	0.755	292,971
9	ข่าววันศุกร์-1	ONE	3.817	1,480,826	10.44	4,050,396	0.084	32,662	0.36	139,719
10	ข่าวค่ำช่องวัน-1	ONE	3.774	1,464,380	17.999	6,983,175	0.053	20,648	0.615	238,714
11	ดั่งฟ้าสิ้นตะวัน	CH7	3.62	1,404,535	6.294	2,442,012	0.061	23,841	0.262	101,810
12	เกษตรานฤมิต	CH7	3.526	1,368,086	17.637	6,842,798	0.091	35,201	0.405	157,314
13	ดวลเพลงชิงทุน (18.00)	ONE	3.578	1,388,274	26.966	10,461,973	0.032	12,585	1.141	442,866
14	ถ่ายทอดสด วัน ลุมพินี	CH7	3.402	1,319,903	21.802	8,458,406	0.091	35,141	0.87	337,536
15	มวยฮาร์ดคอร์ มวยพันธุ์ดุ-1	CH8	3.194	1,239,161	11.882	4,609,870	0.118	45,768	0.528	204,738

ละคร ข่าวเนี้ยวทองคำ
ช่อง ONE
ได้รับเรตติ้งสูงสุด
ในพื้นที่นอกเขตเทศบาล



6

การจัดอันดับเรตติ้งแพลตฟอร์มดิจิทัล
ผู้ชมอายุ 4 ปีขึ้นไป



การจัดอันดับเรตติ้งแพลตฟอร์มดิจิทัลทั่วประเทศไทย ผู้ชมอายุ 4 ปีขึ้นไป

เรตติ้งรวมทั้งหมด ทั้งจากผู้ชมที่รับชมผ่านเครื่องเล่นทีวีและผู้ให้บริการสตรีมมิ่ง วัดจากผู้ชมคนไทยทั่วประเทศที่มีอายุมากกว่า 4 ปีขึ้นไปพบว่า ในช่วงเดือนมีนาคม 2566 ที่ผ่านมา เรตติ้งรวมของสถานีโทรทัศน์ (TV Broadcast) อยู่ที่ 6.935 (-0.24%) สำหรับช่องทางดิจิทัล YouTube ได้รับเรตติ้งเป็นอันดับ 1 อยู่ที่ 1.607 (+1.84%) รองลงมาคือ TikTok ได้รับเรตติ้ง 0.806 (+19.76%) และอันดับ 3 คือ Facebook ได้รับเรตติ้ง 0.587 (-7.99%) โดยแพลตฟอร์มที่มีแนวโน้มการเติบโตสูงสุดคือ Twitter เรตติ้ง 0.019 (+32%)

เมื่อแยกดูข้อมูลผู้ชมแยกตามพื้นที่ พบว่าทุกพื้นที่ที่มีอันดับคล้ายคลึงจากรेटติ้งรวมทั้งหมด โดย YouTube ได้รับเรตติ้งสูงสุด รองลงมาคือ TikTok และ Facebook ในแง่ของการเข้าถึงเนื้อหารายการผ่าน YouTube พบว่าทั่วประเทศ มีการเข้าถึงทั้งสิ้น 29,042,064 ครั้ง (Reach)

6.1 การจัดอันดับเรตติ้งแพลตฟอร์มดิจิทัลทั่วประเทศไทย ผู้ชมอายุ 4 ปีขึ้นไป ประจำเดือนมีนาคม 2566

อันดับ	ช่องสถานี	Ratings (%)	Average Viewer	Reach (%)	Reach
1	TV Broadcast	6.935	4,262,898	87.627	53,859,937
2	Youtube	1.607	987,439	47.25	29,042,064
3	Tiktok	0.806	495,307	38.091	23,412,351
4	Facebook	0.587	360,511	42.372	26,043,683
5	Other Streaming	0.221	135,901	40.461	24,869,621
6	TrueID	0.203	124,650	9.187	5,646,740
7	AIS Play	0.169	103,779	4.353	2,675,772
8	Netflix	0.064	39,170	6.387	3,926,032
9	3BB Giga TV	0.045	27,410	0.936	575,031
10	Twitter	0.025	15,472	8.723	5,361,861
11	We TV	0.013	8,258	4.293	2,638,669
12	CH3 Player	0.013	7,967	1.281	787,109
13	Thairath Player	0.006	3,443	7.333	4,507,053
14	CH7 Player	0.004	2,658	0.792	486,885
15	Disney+ hotstar	0.004	2,408	1.09	670,253
16	MONOMAX	0.004	2,189	0.836	513,924
17	VIU	0.003	2,050	2.546	1,564,847
18	IQIYI	0.003	1,681	1.9	1,167,702
19	ONED Player	0.003	1,584	2.172	1,335,040
20	Apple TV	0.002	1,400	5.837	3,587,503

6.2 การจัดอันดับเรตติ้งแพลตฟอร์มดิจิทัล พื้นที่กรุงเทพฯ และ ปริมณฑล ผู้ชมอายุ 4 ปีขึ้นไป ประจำเดือนมีนาคม 2566

อันดับ	ช่องสถานี	Ratings (%)	Average Viewer	Reach (%)	Reach
1	TV Broadcast	9.465	831,350	89.998	7,904,538
2	Youtube	2.090	183,598	55.473	4,872,237
3	Tiktok	0.845	74,232	44.144	3,877,190
4	Facebook	0.665	58,415	50.02	4,393,260
5	TrueID	0.507	44,552	15.978	1,403,347
6	AIS Play	0.425	37,297	8.72	765,847
7	Other Streaming	0.335	29,387	49.683	4,363,687
8	Netflix	0.157	13,773	13.269	1,165,450
9	Twitter	0.044	3,857	13.711	1,204,252
10	CH3 Player	0.03	2,635	3.071	269,744
11	We TV	0.029	2,505	6.179	542,669
12	3BB Giga TV	0.028	2,477	0.687	60,335
13	CH7 Player	0.016	1,389	1.127	98,995
14	VIU	0.010	892	4.375	384,252
15	IQIYI	0.009	794	3.822	335,713
16	Thairath Player	0.007	571	11.243	987,457
17	Apple TV	0.005	402	8.968	787,638
18	Disney+ hotstar	0.004	344	1.6	140,543
19	ONED Player	0.004	338	3.997	351,042
20	MCOT Player	0.003	285	0.493	43,287

6.3 การจัดอันดับเรตติ้งแพลตฟอร์มดิจิทัล พื้นที่ในเขตเทศบาล ผู้ชมอายุ 4 ปีขึ้นไป ประจำเดือนมีนาคม 2566

อันดับ	ช่องสถานี	Ratings (%)	Average Viewer	Reach (%)	Reach
1	TV Broadcast	8.111	1,126,222	87.342	12,127,403
2	Youtube	2.281	316,783	59.038	8,197,389
3	Tiktok	0.893	124,002	45.686	6,343,472
4	Facebook	0.682	94,717	51.27	7,118,896
5	AIS Play	0.359	49,903	8.394	1,165,554
6	TrueID	0.295	40,981	15.354	2,131,841
7	Other Streaming	0.289	40,140	50.531	7,016,262
8	Netflix	0.100	13,872	10.632	1,476,292
9	3BB Giga TV	0.066	9,137	1.181	164,044
10	Twitter	0.027	3,785	10.58	1,469,049
11	We TV	0.015	2,149	5.621	780,451
12	CH3 Player	0.010	1,435	1.553	215,681
13	Thairath Player	0.010	1,327	9.852	1,367,934
14	Disney+ hotstar	0.009	1,268	1.945	270,005
15	MONOMAX	0.005	680	1.546	214,661
16	VIU	0.004	608	3.679	510,816
17	Apple TV	0.004	564	7.932	1,101,350
18	CH7 Player	0.004	518	1.361	189,029
19	IQIYI	0.003	405	2.584	358,741
20	ONED Player	0.002	307	3.351	465,295

6.4 การจัดอันดับเรตติ้งแพลตฟอร์มดิจิทัล พื้นที่นอกเขตเทศบาล ผู้ชมอายุ 4 ปีขึ้นไป ประจำเดือนมีนาคม 2566

อันดับ	ช่องสถานี	Ratings (%)	Average Viewer	Reach (%)	Reach
1	TV Broadcast	5.942	2,305,326	87.192	33,827,996
2	Youtube	1.255	487,059	41.169	15,972,439
3	Tiktok	0.766	297,074	34.002	13,191,689
4	Facebook	0.535	207,380	37.455	14,531,527
5	Other Streaming	0.171	66,373	34.77	13,489,672
6	TrueID	0.101	39,116	5.443	2,111,552
7	AIS Play	0.043	16,579	1.919	744,371
8	3BB Giga TV	0.041	15,796	0.904	350,652
9	Netflix	0.030	11,524	3.31	1,284,290
10	Twitter	0.020	7,831	6.93	2,688,561
11	CH3 Player	0.010	3,897	0.778	301,683
12	We TV	0.009	3,604	3.391	1,315,549
13	Thairath Player	0.004	1,545	5.546	2,151,662
14	MONOMAX	0.004	1,492	0.723	280,453
15	ONED Player	0.002	939	1.337	518,703
16	Disney+ hotstar	0.002	797	0.669	259,704
17	CH7 Player	0.002	751	0.513	198,862
18	MCOT Player	0.002	739	0.171	66,289
19	VIU	0.001	550	1.726	669,779
20	IQIYI	0.001	481	1.22	473,249

