



รายงานข้อมูล การวัดเรตติ้งข้ามแพลตฟอร์ม (Cross-Platform Ratings)

ประจำเดือน มิถุนายน 2566

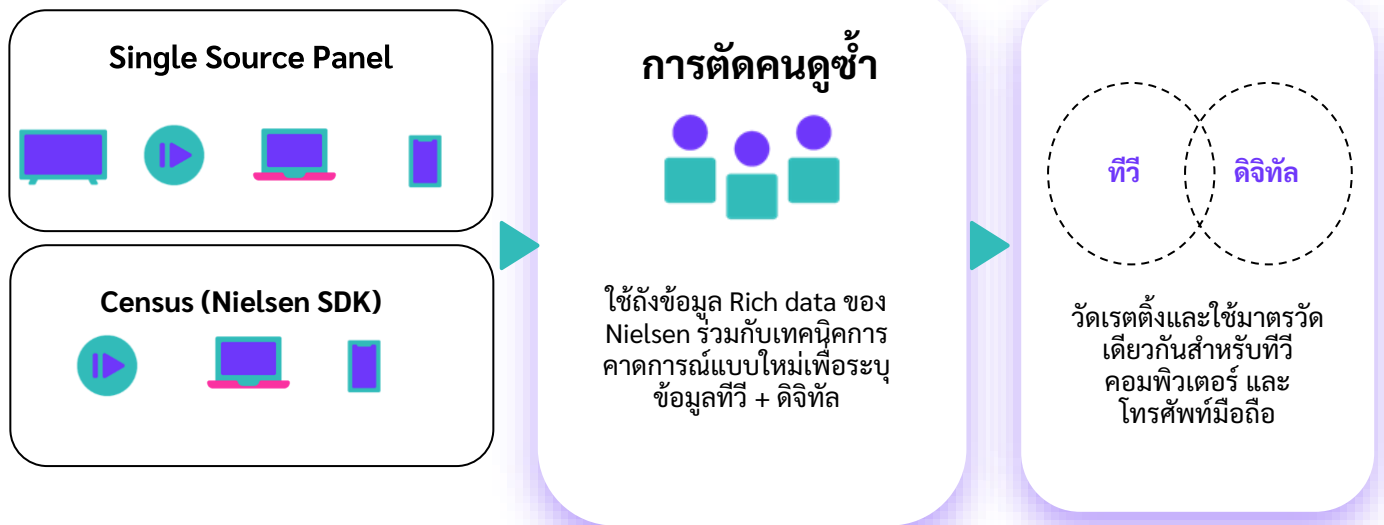


สะท้อนภาพผู้ชมในทุกรูปแบบการรับชมด้วย

การวัดเรตติ้งข้ามแพลตฟอร์ม

เนื่องจากพฤติกรรมของผู้บริโภคในสังคมยุคดิจิทัลปัจจุบัน มีแนวโน้มเปลี่ยนแปลงไปอย่างรวดเร็ว ผู้บริโภค สามารถเลือกรับชมเนื้อหารายการผ่านแพลตฟอร์มที่หลากหลายขึ้น โดยใช้อุปกรณ์อื่นๆ นอกเหนือจากโทรทัศน์ ไม่ว่าจะเป็นการรับชมผ่านทางโทรศัพท์มือถือ คอมพิวเตอร์ แท็บเล็ต ดังนั้น เพื่อให้ได้ข้อมูลเรตติ้งที่เที่ยงตรงและครอบคลุมความต้องการจากหลากหลายช่องทาง เพื่อสามารถนำข้อมูลไปใช้อย่างมีประสิทธิภาพ การวัดเรตติ้งข้ามแพลตฟอร์มที่สามารถสำรวจระดับความนิยมการรับชมช่องรายการโทรทัศน์ของผู้บริโภคจากแพลตฟอร์มแบบ Multi-Screen จึงมีความจำเป็นอย่างยิ่งสำหรับอุตสาหกรรมโทรทัศน์ทุกภาคส่วน โดยข้อมูลเรตติ้งที่ได้จากการสำรวจ สามารถนำมาใช้เป็นตัวอ้างอิงที่เที่ยงตรงและเป็นที่ยอมรับ เนื่องจากเป็นตัวสะท้อนพฤติกรรมและความต้องการของผู้บริโภคอย่างแท้จริงและครอบคลุม สามารถนำไปใช้เพื่อพัฒนาเนื้อหารายการให้ตรงกับความต้องการของผู้บริโภคมากยิ่งขึ้น โดยสามารถใช้ข้อมูลเรตติ้งดังกล่าว เป็นเครื่องมือในการประกอบธุรกิจ เพื่อวางกลยุทธ์สำหรับการเติบโตต่อไปในอนาคต และนำไปใช้ในการวางแผนสื่อโฆษณาได้เช่นกัน

วิธีการทำงาน



ประโยชน์ของการวัดเรตติ้งข้ามแพลตฟอร์ม

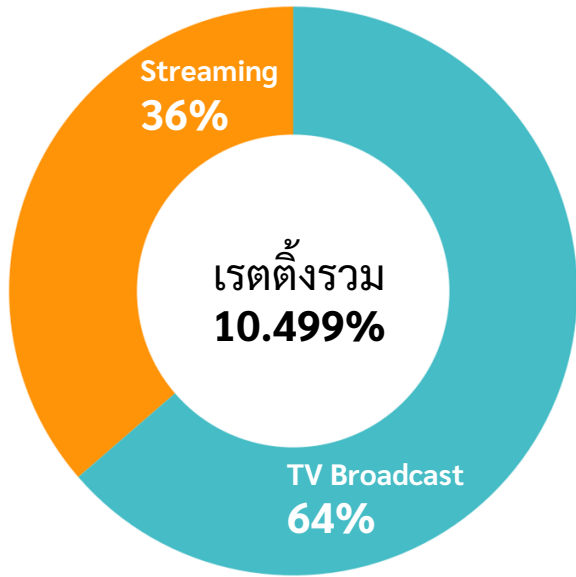
- **การสร้างความสำเร็จเกี่ยวกับพฤติกรรมผู้รับชม** เข้าใจถึงพฤติกรรมการรับชมในแพลตฟอร์มโทรทัศน์และดิจิทัลอาทิเช่น สถานที่ และช่องรายการที่รับชม เป็นต้น เพื่อกำหนดรูปแบบการสื่อสารขององค์กรให้ดียิ่งขึ้น และให้ผู้ผลิตพัฒนาเนื้อหารายการที่มีคุณภาพ ตอบสนองความต้องการของผู้ชม
- **การสร้างความสำเร็จเกี่ยวกับอุตสาหกรรมโทรทัศน์ดิจิทัล เจ้าของสินค้า และมีเดียเอเจนซี (Media Agency) หรือผู้วางแผนสื่อโฆษณา**
 - ทำความเข้าใจเกี่ยวกับพฤติกรรมและข้อมูลการรับชมโทรทัศน์ของประชาชนบนแพลตฟอร์มที่ต่างกันทั้งโทรทัศน์และดิจิทัล
 - ซื้อวัดเนื้อหาของช่องรายการของผู้ให้บริการโทรทัศน์ที่ได้รับความนิยมสูงสุดสำหรับผู้ชมแต่ละกลุ่ม
- **เป็นแหล่งที่มาของข้อมูลที่น่าเชื่อถือ**
 - ข้อมูลนี้สามารถนำไปต่อยอดและใช้ในการวิจัยทางวิชาการโดยสถาบันการศึกษา
 - เป็นเครื่องชี้วัดการวัดผลข้อมูลผู้ชมที่ได้รับมาตรฐานและความเชื่อถือในระดับสากล

สารบัญ

ภาพรวมเรตติ้งข้ามแพลตฟอร์ม ประจำเดือน มิถุนายน 2566	5
1. การจัดอันดับเรตติ้งช่องสถานี (4ปีขึ้นไป)	6
2. การจัดอันดับเรตติ้งช่องสถานี พื้นที่กรุงเทพฯ (4ปีขึ้นไป)	9
3. การจัดอันดับเรตติ้งช่องสถานีพื้นที่ในเขตเทศบาล (4ปีขึ้นไป)	12
4. การจัดอันดับเรตติ้งช่องสถานีพื้นที่นอกเขตเทศบาล (4ปีขึ้นไป)	15
5. รายการที่ได้รับเรตติ้งสูงสุด (4ปีขึ้นไป)	18
6. การจัดอันดับเรตติ้งแพลตฟอร์มดิจิทัล (4ปีขึ้นไป)	27

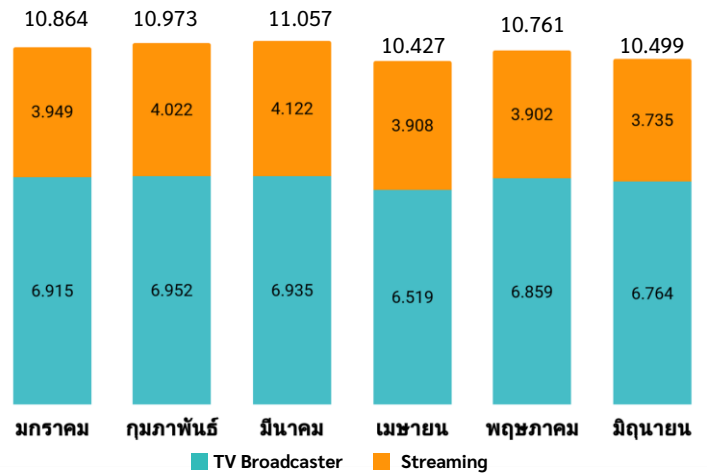


ภาพรวมเรตติ้งข้ามแพลตฟอร์ม ประจำเดือน มิถุนายน 2566



เรตติ้งข้ามแพลตฟอร์ม ประจำเดือนมิถุนายน 2566 วัดจากผู้ชมคนไทยทั่วประเทศที่มีอายุ 4 ปีขึ้นไป (61.5 ล้านคน) ซึ่งได้รับเรตติ้งรวมทั้งหมด 10,498% โดยเรตติ้งหลักมาจากผู้ชมที่รับผ่านเครื่องเล่นทีวี (TV Broadcast) เท่ากับ 6.764% หรือคิดเป็น 64% และผู้ชมที่รับชมผ่านช่องทางสตรีมมิง (Streaming) เท่ากับ 3.734% หรือคิดเป็น 36%

เรตติ้งข้ามแพลตฟอร์มในเดือนมิถุนายน ลดลงจากเดือนพฤษภาคม **-2.43%** มีการลดลงในทั้งสองช่องทาง โดยการรับชมผ่านเครื่องเล่นทีวี **-1.39%** และในช่องทางผู้ให้บริการสตรีมมิงได้รับเรตติ้งโดยรวมลดลง **-4.28%** โดยในแง่ของการเข้าถึง (Reach) พบว่าในเดือนนี้มีจำนวนการเข้าถึงเพิ่มขึ้น **+0.08%** หรือทั้งสิ้น 57,002,515 ครั้ง สะท้อนให้เห็นว่าจำนวนผู้ชมยังมีจำนวนที่สูงเทียบเท่ากับเดือนที่ผ่านมา แต่ระยะเวลาในการรับชมทีวีสั้นลง



เรตติ้งแพลตฟอร์มดิจิทัลทั่วประเทศ ประจำเดือน มิถุนายน 2566

		Rating %	Reach
1	Youtube	1.376	27.05M
2	Tiktok	0.725	21.78M
3	Facebook	0.590	24.44M
4	Other Streaming	0.239	23.89M
5	AIS Play	0.174	2.21M
6	TrueID	0.161	4.93M
7	Netflix	0.060	3.70M
8	3BB Giga TV	0.032	0.61M
9	Twitter	0.025	4.56M
10	We TV	0.016	1.96M

1

การจัดอันดับเรตติ้งช่องสถานี
ผู้ชมอายุ 4 ปีขึ้นไป

การจัดอันดับเรตติ้งรวมทั้งหมดทั่วประเทศ ผู้ชมอายุ 4 ปีขึ้นไป เดือนมิถุนายน 2566



เรตติ้งรวมทั้งหมดของผู้ชมจากช่องสถานี ทั้งจากผู้ชมที่รับชมผ่านเครื่องเล่นทีวีและผู้ให้บริการสตรีมมิ่ง วัดจากผู้ชมคนไทยทั่วประเทศที่มีอายุมากกว่า 4 ปีขึ้นไป พบว่า 3 อันดับแรกที่ได้รับเรตติ้งสูงสุดยังคงคล้ายคลึงกับเดือนพฤษภาคม โดยสถานีโทรทัศน์ช่อง 7 HD ยังเป็นสถานีโทรทัศน์ที่ได้รับความนิยมสูงสุด ได้รับเรตติ้งรวมทั้งหมดอยู่ที่ 1.308 ในขณะที่อันดับที่ 2 คือ ช่อง 3 HD ได้รับเรตติ้ง 1.038 และอันดับที่ 3 คือช่อง ONE เรตติ้ง 0.669

เมื่อจำแนกรายวัน พบว่าวันที่ได้รับเรตติ้งสูงสุดคือ วันที่ 25 มิถุนายน ได้รับเรตติ้งรวม 11.753

อันดับ	ช่องสถานี	ประเภท	Ratings (%)	Average Viewer	Reach (%)	Reach
1	CH7	Variety HD	1.308	803,858	68.530	42,122,043
2	CH3	Variety HD	1.038	637,979	63.240	38,870,342
3	ONE	Variety HD	0.669	411,444	56.043	34,446,899
4	MONO 29	Variety SD	0.642	394,671	50.946	31,314,158
5	THAIRATH TV	Variety HD	0.557	342,372	55.252	33,960,760
6	WORKPOINT TV	Variety SD	0.508	312,353	46.795	28,762,677
7	AMARIN TV HD	Variety HD	0.407	250,287	52.506	32,272,513
8	CH8	Variety SD	0.289	177,331	42.159	25,912,920
9	NATION TV	News TV	0.223	137,220	29.229	17,965,651
10	TRUE4U	Variety SD	0.200	122,957	39.299	24,155,126
11	PPTV HD	Variety HD	0.140	86,003	37.865	23,273,486
12	MCOT HD	Variety HD	0.117	71,700	43.367	26,655,675
13	GMM25	Variety SD	0.101	62,247	35.558	21,855,879
14	JKN 18	News TV	0.091	56,073	17.964	11,041,424
15	THAIPBS	Public	0.063	38,848	23.262	14,297,857
16	TNN	News TV	0.030	18,400	13.124	8,066,413
17	NBT	Public	0.027	16,346	16.543	10,168,432
18	T SPORTS 7	Public	0.024	14,456	13.274	8,158,973
19	CH5	Public	0.012	7,465	14.172	8,711,091
20	TPTV	Public	0.002	1,368	6.862	4,217,858

การจัดอันดับเรตติ้งรวมทั้งหมดทั่วประเทศ แยกตามประเภทช่องทาง ผู้ชมอายุ 4 ปีขึ้นไป เดือนมิถุนายน 2566



x



เมื่อแยกดูช่องทางของการรับชมผ่านเครื่องเล่นทีวี พบว่า เรตติ้งมีความสอดคล้องกับเรตติ้งรวมทั้งหมด โดยสถานีโทรทัศน์ช่อง 7 HD เป็นสถานีโทรทัศน์ที่ได้รับเรตติ้งสูงสุด รองลงมาคือ ช่อง 3 HD และอันดับที่ 3 คือ ช่อง ONE

ในขณะเดียวกัน ในช่องทางของผู้ให้บริการสตรีมมิ่ง มีความแตกต่างจากเรตติ้งรวมทั้งหมด และเรตติ้งจากการรับชมผ่านเครื่องเล่นทีวี โดยสถานีโทรทัศน์ช่อง 3 HD เป็นสถานีโทรทัศน์ที่ได้รับความนิยมสูงสุดในหมู่ผู้ชมที่รับชมผ่านสตรีมมิ่ง เรตติ้ง 0.080 รองลงมาคือ ช่อง 7 HD และช่อง MONO 29

อันดับ	ช่องสถานี	ประเภท	รับชมผ่านทีวี				รับชมผ่านสตรีมมิ่ง			
			Ratings (%)	Average Viewer	Reach (%)	Reach	Ratings (%)	Average Viewer	Reach (%)	Reach
1	CH7	Variety HD	1.248	767,238	66.55	40,904,828	0.060	36,620	5.775	3,549,659
2	CH3	Variety HD	0.958	588,844	61.249	37,646,978	0.080	49,135	5.874	3,610,366
3	ONE	Variety HD	0.639	392,692	54.484	33,488,341	0.031	18,752	3.564	2,190,804
4	MONO 29	Variety SD	0.595	365,999	49.828	30,626,806	0.047	28,672	3.716	2,284,009
5	THAIRATH TV	Variety HD	0.527	323,786	53.639	32,968,987	0.030	18,586	3.882	2,385,944
6	WORKPOINT TV	Variety SD	0.476	292,662	45.357	27,878,564	0.032	19,691	3.325	2,043,881
7	AMARIN TV HD	Variety HD	0.388	238,572	51.131	31,427,895	0.019	11,715	3.154	1,938,873
8	CH8	Variety SD	0.273	167,559	40.625	24,970,273	0.016	9,772	2.755	1,693,110
9	NATION TV	News TV	0.214	131,466	28.421	17,468,923	0.009	5,754	1.442	886,450
10	TRUE4U	Variety SD	0.191	117,297	37.792	23,228,712	0.009	5,660	2.782	1,709,815
11	PPTV HD	Variety HD	0.130	79,772	36.653	22,528,573	0.010	6,231	2.417	1,485,730
12	MCOT HD	Variety HD	0.110	67,588	42.257	25,973,403	0.007	4,112	2.127	1,307,331
13	GMM25	Variety SD	0.097	59,557	34.216	21,030,691	0.004	2,690	1.978	1,216,042
14	JKN 18	News TV	0.089	54,787	17.467	10,736,208	0.002	1,286	0.823	505,796
15	THAIPBS	Public	0.057	35,248	22.3	13,706,532	0.006	3,600	1.423	874,946
16	TNN	News TV	0.027	16,807	12.699	7,805,284	0.003	1,593	0.744	457,326
17	NBT	Public	0.022	13,455	15.568	9,569,119	0.005	2,891	1.143	702,729
18	T SPORTS 7	Public	0.023	13,965	12.693	7,801,923	0.001	491	0.869	533,930
19	CH5	Public	0.012	7,257	13.583	8,348,927	0	208	0.732	450,113
20	TPTV	Public	0.002	1,348	6.634	4,077,783	0	20	0.301	184,898

2

การจัดอันดับเรตติ้งช่องสถานี
ผู้ชมอายุ 4 ปีขึ้นไป
พื้นที่กรุงเทพฯ และปริมณฑล

การจัดอันดับเรตติ้งรายการสดพื้นที่กรุงเทพฯ และปริมณฑล ผู้ชมอายุ 4 ปีขึ้นไป แยกตามประเภทช่องทาง เดือนมิถุนายน 2566

เรตติ้งรวมทั้งหมดพื้นที่กรุงเทพมหานครและปริมณฑล พบว่าสถานีโทรทัศน์ช่อง 3 HD ยังคงเป็นสถานีโทรทัศน์ที่ได้รับความนิยมสูงสุด โดยเรตติ้งอยู่ที่ 2.193 ในขณะที่อันดับที่ 2 คือ ช่อง 7 HD ได้รับเรตติ้ง 1.196 โดยช่อง MONO 29 ลำดับขึ้นมาเป็นอันดับ 3 ได้รับเรตติ้งรวม 0.860

เมื่อจำแนกรายวัน พบว่าสถานีโทรทัศน์ช่อง 3 HD เป็นช่องที่ได้รับเรตติ้งสูงสุดในทุกวัน ยกเว้นวันที่ 1, 2, 4, 17, 27, 29 ซึ่งเป็นวันที่มีการถ่ายทอดสดการแข่งขันวอลเลย์บอลหญิงเนชันส์ ลีก 2023 ช่อง 7 HD

อันดับ	ช่องสถานี	ประเภท	Ratings (%)	Average Viewer	Reach (%)	Reach
1	CH3	Variety HD	2.193	192,580	72.000	6,323,801
2	CH7	Variety HD	1.196	105,012	66.315	5,824,459
3	MONO 29	Variety SD	0.860	75,527	53.767	4,722,339
4	WORKPOINT TV	Variety SD	0.855	75,101	50.034	4,394,506
5	THAIRATH TV	Variety HD	0.844	74,168	60.402	5,305,072
6	ONE	Variety HD	0.748	65,731	56.811	4,989,673
7	AMARIN TV HD	Variety HD	0.577	50,693	52.647	4,623,964
8	CH8	Variety SD	0.356	31,269	44.096	3,872,944
9	NATION TV	News TV	0.259	22,782	29.444	2,586,066
10	TRUE4U	Variety SD	0.224	19,717	43.659	3,834,550
11	PPTV HD	Variety HD	0.184	16,198	40.334	3,542,558
12	MCOT HD	Variety HD	0.181	15,867	45.427	3,989,893
13	GMM25	Variety SD	0.181	15,863	39.676	3,484,758
14	JKN 18	News TV	0.162	14,211	22.771	1,999,935
15	THAIPBS	Public	0.113	9,931	28.962	2,543,716
16	TNN	News TV	0.096	8,421	17.220	1,512,463
17	NBT	Public	0.051	4,471	20.743	1,821,890
18	T SPORTS 7	Public	0.041	3,585	17.017	1,494,613
19	CH5	Public	0.023	1,999	14.657	1,287,339
20	TPTV	Public	0.002	215	8.309	729,822

การจัดอันดับเรตติ้งรายการสดพื้นที่กรุงเทพฯ และปริมณฑล ผู้ชมอายุ 4 ปีขึ้นไป แยกตามประเภทช่องทาง เดือนมิถุนายน 2566



X



เมื่อแยกดูช่องทางของการรับชมผ่านเครื่องเล่นทีวี พบว่า เรตติ้งมีความสอดคล้องกับเรตติ้งรวมทั้งหมด โดยสถานีโทรทัศน์ช่อง 3 HD เป็นสถานีโทรทัศน์ที่ได้รับเรตติ้งสูงสุด รองลงมาคือ ช่อง 7 HD และ ช่อง MONO 29

ในขณะเดียวกันในช่องทางของผู้ให้บริการสตรีมมิ่ง พบว่า 3 อันดับแรกมีความคล้ายคลึงกับเดือนพฤษภาคม โดยสถานีโทรทัศน์ช่อง 3 HD ยังคงเป็นสถานีโทรทัศน์ที่ได้รับเรตติ้งสูงสุด เรตติ้ง 0.257 รองลงมาคือช่อง 7 HD และอันดับ 3 คือช่อง THAIRATH TV

อันดับ	ช่องสถานี	ประเภท	รับชมผ่านทีวี				รับชมผ่านสตรีมมิ่ง			
			Ratings (%)	Average Viewer	Reach (%)	Reach	Ratings (%)	Average Viewer	Reach (%)	Reach
1	CH3	Variety HD	1.936	170,012	67.821	5,956,714	0.257	22,568	11.525	1,012,224
2	CH7	Variety HD	1.097	96,363	62.616	5,499,581	0.098	8,649	8.877	779,705
3	MONO 29	Variety SD	0.782	68,692	51.107	4,488,688	0.078	6,835	7.186	631,180
4	WORKPOINT TV	Variety SD	0.773	67,866	46.350	4,070,890	0.082	7,235	6.591	578,913
5	THAIRATH TV	Variety HD	0.753	66,118	56.900	4,997,487	0.092	8,050	9.052	795,024
6	ONE	Variety HD	0.679	59,670	53.658	4,712,781	0.069	6,061	6.911	607,009
7	AMARIN TV HD	Variety HD	0.540	47,421	49.924	4,384,800	0.037	3,272	5.907	518,779
8	CH8	Variety SD	0.332	29,141	40.960	3,597,517	0.024	2,128	5.210	457,568
9	NATION TV	News TV	0.248	21,759	28.196	2,476,448	0.012	1,023	2.301	202,065
10	TRUE4U	Variety SD	0.205	17,968	40.011	3,514,178	0.02	1,750	5.953	522,841
11	PPTV HD	Variety HD	0.172	15,141	37.769	3,317,221	0.012	1,057	5.226	458,974
12	MCOT HD	Variety HD	0.164	14,416	42.63	3,744,167	0.017	1,451	4.815	422,940
13	GMM25	Variety SD	0.167	14,699	36.664	3,220,204	0.013	1,164	4.889	429,364
14	JKN 18	News TV	0.152	13,391	21.318	1,872,349	0.009	820	2.614	229,610
15	THAIPBS	Public	0.098	8,636	26.409	2,319,486	0.015	1,295	3.887	341,400
16	TNN	News TV	0.090	7,925	16.372	1,437,938	0.006	496	1.592	139,786
17	NBT	Public	0.031	2,735	18.900	1,660,010	0.02	1,736	2.410	211,650
18	T SPORTS 7	Public	0.037	3,238	15.509	1,362,192	0.004	347	2.284	200,610
19	CH5	Public	0.022	1,937	13.618	1,196,064	0.001	63	1.580	138,766
20	TPTV	Public	0.002	207	7.640	671,058	0	8	0.913	80,176

3

การจัดอันดับเรตติ้งรายการสด
ผู้ชมอายุ 4 ปีขึ้นไป
พื้นที่ในเขตเทศบาล

การจัดอันดับเรตติ้งรายการสดพื้นที่ในเขตเทศบาล ผู้ชมอายุ 4 ปีขึ้นไป เดือนมิถุนายน 2566

เรตติ้งรวมทั้งหมดพื้นที่ในเขตเทศบาล พบว่ามีความคล้ายคลึงกับเดือนที่ผ่านมา โดยสถานีโทรทัศน์ช่อง 3 HD ได้รับความนิยมจากผู้ชมในเขตเทศบาลสูงสุด ได้รับเรตติ้งอยู่ที่ 1.376 ในขณะที่อันดับที่ 2 คือ ช่อง 7 HD เรตติ้ง 1.308 และอันดับที่ 3 คือช่อง MONO 29 เรตติ้ง 0.775

เมื่อจำแนกรายวัน พบว่าวันที่ได้รับเรตติ้งสูงสุด คือวันที่ 27 มิถุนายน จาก การถ่ายทอดสด การแข่งขันวอลเลย์บอลหญิงเนชันส์ ลีก 2023 (ไทย+เนเธอร์แลนด์) ช่อง 7 HD

อันดับ	ช่องสถานี	ประเภท	Ratings (%)	Average Viewer	Reach (%)	Reach
1	CH3	Variety HD	1.376	191,104	67.356	9,352,424
2	CH7	Variety HD	1.308	181,646	67.985	9,439,649
3	MONO 29	Variety SD	0.775	107,647	52.930	7,349,342
4	THAIRATH TV	Variety HD	0.765	106,152	58.808	8,165,495
5	ONE	Variety HD	0.708	98,292	56.769	7,882,307
6	WORKPOINT TV	Variety SD	0.681	94,619	50.389	6,996,527
7	AMARIN TV HD	Variety HD	0.525	72,918	54.129	7,515,825
8	CH8	Variety SD	0.344	47,736	44.388	6,163,246
9	TRUE4U	Variety SD	0.220	30,583	41.942	5,823,609
10	NATION TV	News TV	0.215	29,871	29.205	4,055,159
11	PPTV HD	Variety HD	0.176	24,383	41.581	5,773,498
12	MCOT HD	Variety HD	0.167	23,240	46.411	6,444,235
13	GMM25	Variety SD	0.147	20,405	39.131	5,433,387
14	JKN 18	News TV	0.135	18,758	20.112	2,792,516
15	THAIPBS	Public	0.083	11,521	24.151	3,353,304
16	NBT	Public	0.042	5,853	17.843	2,477,549
17	TNN	News TV	0.040	5,490	15.924	2,211,019
18	T SPORTS 7	Public	0.019	2,698	13.750	1,909,242
19	CH5	Public	0.013	1,843	15.687	2,178,200
20	TPTV	Public	0.003	452	7.140	991,351

การจัดอันดับเรตติ้งรายการสดพื้นที่ในเขตเทศบาลผู้ชมอายุ 4 ปีขึ้นไป แยกตามประเภทช่องทาง เดือนมิถุนายน 2566



X



เมื่อแยกดูช่องทางของการรับชมผ่านเครื่องเล่นทีวี พบว่า เรตติ้งมีความแตกต่างเล็กน้อยกับเรตติ้งรวมทั้งหมด โดยสถานีโทรทัศน์ช่อง 3 HD เป็นสถานีโทรทัศน์ที่ได้รับเรตติ้งสูงสุด รองลงมาคือ ช่อง 7 HD และ ช่อง THAIRATH TV เลื่อนขึ้นมาเป็นอันดับ 3

ในขณะเดียวกัน ในช่องทางของผู้ให้บริการสตรีมมิ่ง พบว่าช่อง 3 HD เป็นช่องทางที่ได้รับเรตติ้งสูงสุดจากผู้ชมที่ชมผ่านสตรีมมิ่ง ได้รับเรตติ้ง 0.132 รองลงมาคือ ช่อง 7 HD และ ช่อง MONO 29

อันดับ	ช่องสถานี	ประเภท	รับชมผ่านทีวี				รับชมผ่านสตรีมมิ่ง			
			Ratings (%)	Average Viewer	Reach (%)	Reach	Ratings (%)	Average Viewer	Reach (%)	Reach
1	CH3	Variety HD	1.244	172,741	64.054	8,893,857	0.132	18,363	9.903	1,374,993
2	CH7	Variety HD	1.189	165,065	64.758	8,991,617	0.119	16,581	9.742	1,352,608
3	MONO 29	Variety SD	0.657	91,172	51.366	7,132,151	0.119	16,475	6.784	941,943
4	THAIRATH TV	Variety HD	0.720	100,039	55.806	7,748,651	0.044	6,114	6.485	900,387
5	ONE	Variety HD	0.650	90,314	53.236	7,391,825	0.057	7,978	7.301	1,013,718
6	WORKPOINT TV	Variety SD	0.624	86,701	47.634	6,614,050	0.057	7,918	6.028	836,978
7	AMARIN TV HD	Variety HD	0.490	67,988	51.679	7,175,638	0.036	4,930	5.716	793,667
8	CH8	Variety SD	0.314	43,640	41.715	5,792,141	0.029	4,095	4.922	683,385
9	TRUE4U	Variety SD	0.206	28,574	39.372	5,466,831	0.014	2,009	4.634	643,405
10	NATION TV	News TV	0.208	28,915	27.261	3,785,227	0.007	955	3.083	428,032
11	PPTV HD	Variety HD	0.150	20,781	39.209	5,444,202	0.026	3,602	4.508	625,883
12	MCOT HD	Variety HD	0.154	21,361	44.562	6,187,368	0.014	1,879	3.752	521,023
13	GMM25	Variety SD	0.140	19,384	36.693	5,094,764	0.007	1,022	3.395	471,418
14	JKN 18	News TV	0.133	18,464	19.225	2,669,414	0.002	294	1.327	184,311
15	THAIPBS	Public	0.075	10,364	23.127	3,211,239	0.008	1,157	1.828	253,863
16	NBT	Public	0.041	5,667	16.087	2,233,616	0.001	186	2.003	278,071
17	TNN	News TV	0.033	4,580	15.560	2,160,478	0.007	911	1.127	156,553
18	T SPORTS 7	Public	0.019	2,589	12.703	1,763,747	0.001	110	1.631	226,489
19	CH5	Public	0.012	1,734	14.359	1,993,744	0.001	110	1.388	192,700
20	TPTV	Public	0.003	445	6.783	941,839	0	7	0.357	49,512

4

การจัดอันดับเรตติ้งช่องสถานี
ผู้ชมอายุ 4 ปีขึ้นไป
พื้นที่นอกเขตเทศบาล

การจัดอันดับเรตติ้งรายการสดพื้นที่นอกเขตเทศบาล ผู้ชมอายุ 4 ปีขึ้นไป เดือนมิถุนายน 2566

เรตติ้งรวมทั้งหมดพื้นที่นอกเขตเทศบาล พบว่า สถานีโทรทัศน์ช่อง 7 HD ยังคงเป็นสถานีโทรทัศน์ที่ได้รับความนิยมสูงสุด เรตติ้งสูงห่างจากสถานีอื่นๆ อยู่ที่ 1.333 รองลงมาคือ ช่อง 3 HD ได้รับเรตติ้ง 0.655 และอันดับ 3 คือ ช่อง ONE เรตติ้ง 0.638

เมื่อจำแนกรายวัน พบว่าช่อง 7 HD ได้รับเรตติ้งสูงสุดในทุกวัน โดยเฉพาะวันที่ 27 มิถุนายน จากการถ่ายทอดสด การแข่งขันวอลเลย์บอลหญิงเนชันส์ลีก 2023 (ไทย+เนเธอร์แลนด์)

อันดับ	ช่องสถานี	ประเภท	Ratings (%)	Average Viewer	Reach (%)	Reach
1	CH7	Variety HD	1.333	517,200	69.227	26,857,934
2	CH3	Variety HD	0.655	254,294	59.783	23,194,117
3	ONE	Variety HD	0.638	247,421	55.61	21,574,919
4	MONO 29	Variety SD	0.545	211,497	49.598	19,242,477
5	THAIRATH TV	Variety HD	0.418	162,052	52.814	20,490,193
6	WORKPOINT TV	Variety SD	0.368	142,633	44.776	17,371,644
7	AMARIN TV HD	Variety HD	0.327	126,676	51.892	20,132,724
8	CH8	Variety SD	0.253	98,326	40.923	15,876,730
9	NATION TV	News TV	0.218	84,568	29.189	11,324,426
10	TRUE4U	Variety SD	0.187	72,656	37.366	14,496,968
11	PPTV HD	Variety HD	0.117	45,422	35.976	13,957,430
12	MCOT HD	Variety HD	0.084	32,593	41.811	16,221,547
13	GMM25	Variety SD	0.067	25,979	33.347	12,937,733
14	JKN 18	News TV	0.060	23,104	16.107	6,248,973
15	THAIPBS	Public	0.045	17,396	21.653	8,400,837
16	T SPORTS 7	Public	0.021	8,174	12.256	4,755,118
17	NBT	Public	0.016	6,022	15.127	5,868,992
18	TNN	News TV	0.012	4,488	11.194	4,342,931
19	CH5	Public	0.009	3,623	13.521	5,245,551
20	TPTV	Public	0.002	701	6.435	2,496,685

การจัดอันดับเรตติ้งรายการสดพื้นที่นอกเขตเทศบาล ผู้ชมอายุ 4 ปีขึ้นไป แยกตามประเภทช่องทาง เดือนมิถุนายน 2566



เมื่อแยกดูช่องทางของการรับชมผ่านเครื่องเล่นทีวี พบว่า เรตติ้งมีความสอดคล้องกับเรตติ้งรวมทั้งหมด โดยสถานีโทรทัศน์ช่อง 7 HD เป็นสถานีโทรทัศน์ที่ได้รับเรตติ้งสูงสุด รองลงมาคือ ช่อง 3 HD และช่อง ONE

ในขณะเดียวกัน ในช่องทางของผู้ให้บริการสตรีมมิ่ง พบว่าลำดับมีการเปลี่ยนแปลงบางส่วน โดยสถานีโทรทัศน์ช่อง 7 HD เป็นสถานีโทรทัศน์ที่ได้รับเรตติ้งสูงสุดจากผู้ชมที่ชมผ่านสตรีมมิ่ง ได้รับเรตติ้งสูงสุด 0.029 รองลงมาคือช่อง 3 HD และ MONO 29 ตามลำดับ

อันดับ	ช่องสถานี	ประเภท	รับชมผ่านทีวี				รับชมผ่านสตรีมมิ่ง			
			Ratings (%)	Average Viewer	Reach (%)	Reach	Ratings (%)	Average Viewer	Reach (%)	Reach
1	CH7	Variety HD	1.304	505,810	68.082	26,413,629	0.029	11,390	3.653	1,417,347
2	CH3	Variety HD	0.634	246,090	58.758	22,796,407	0.021	8,204	3.153	1,223,149
3	ONE	Variety HD	0.626	242,709	55.117	21,383,735	0.012	4,713	1.469	570,076
4	MONO 29	Variety SD	0.531	206,135	48.988	19,005,967	0.014	5,362	1.832	710,886
5	THAIRATH TV	Variety HD	0.406	157,629	52.125	20,222,849	0.011	4,423	1.780	690,532
6	WORKPOINT TV	Variety SD	0.356	138,095	44.317	17,193,623	0.012	4,538	1.619	627,990
7	AMARIN TV HD	Variety HD	0.317	123,163	51.209	19,867,457	0.009	3,513	1.615	626,427
8	CH8	Variety SD	0.244	94,778	40.159	15,580,616	0.009	3,549	1.423	552,157
9	NATION TV	News TV	0.208	80,792	28.887	11,207,248	0.010	3,776	0.661	256,352
10	TRUE4U	Variety SD	0.182	70,756	36.724	14,247,702	0.005	1,901	1.401	543,570
11	PPTV HD	Variety HD	0.113	43,850	35.485	13,767,150	0.004	1,572	1.033	400,872
12	MCOT HD	Variety HD	0.082	31,811	41.348	16,041,869	0.002	782	0.937	363,368
13	GMM25	Variety SD	0.066	25,475	32.775	12,715,723	0.001	504	0.813	315,259
14	JKN 18	News TV	0.059	22,931	15.966	6,194,445	0	173	0.237	91,875
15	THAIPBS	Public	0.042	16,247	21.073	8,175,807	0.003	1,148	0.721	279,683
16	T SPORTS 7	Public	0.021	8,139	12.052	4,675,984	0	35	0.275	106,831
17	NBT	Public	0.013	5,053	14.629	5,675,492	0.002	969	0.549	213,008
18	TNN	News TV	0.011	4,302	10.843	4,206,869	0	186	0.415	160,987
19	CH5	Public	0.009	3,587	13.298	5,159,120	0	36	0.306	118,646
20	TPTV	Public	0.002	696	6.353	2,464,885	0	5	0.142	55,210

5

รายการที่ได้รับเรตติ้งสูงสุด
ผู้ชมอายุ 4 ปีขึ้นไป
ประจำเดือน มิถุนายน 2566

5.1 การจัดอันดับเรตติ้งรายการทั่วประเทศไทย ผู้ชมอายุ 4 ปีขึ้นไป ประจำเดือน มิถุนายน 2566

ภาพรวมเรตติ้งทั้งหมด วัดจากผู้ชมอายุ 4 ปีขึ้นไปทั่วประเทศ พบว่ารายการ **การถ่ายทอดสด การแข่งขันวอลเลย์บอลหญิงเนชันส์ ลีก 2023 ช่อง 7 HD** ได้รับเรตติ้งสูงสุด ถึง 7 รายการในเดือนมิถุนายน โดยนัด **ไทย+เนเธอร์แลนด์** ซึ่งถ่ายทอดสดในวันที่ 27 มิถุนายน ได้รับเรตติ้งสูงสุด 8.666 รองลงมาคือนัด **ไทย+ตุรกี** ได้รับเรตติ้งรวม 7.880 และอันดับที่ 3 นัด **ไทย+เกาหลี** ได้รับเรตติ้ง 7.874

ในขณะเดียวกัน ในช่องทางของผู้ให้บริการสตรีมมิ่ง พบว่ามีความแตกต่างกับเรตติ้งรวมทั้งหมด รายการที่ได้รับเรตติ้งสูงที่สุด อันดับแรกมาจากช่อง 3 HD โดยละคร **หมอลหลวง** ยังคงทำเรตติ้งได้สูงสุด (0.478) รองลงมาคือ **การถ่ายทอดสด การแข่งขันวอลเลย์บอลหญิงเนชันส์ ลีก 2023 นัดไทย+เนเธอร์แลนด์ และนัดไทย+เกาหลี ช่อง 7 HD** ตามลำดับ

อันดับ	รายการ	ช่องสถานี	เรตติ้งรวมทั้งหมด			
			Ratings (%)	Average Viewer	Reach (%)	Reach
1	Live การแข่งขันวอลเลย์บอลหญิงเนชันส์ ลีก 2023 (ไทย+เนเธอร์แลนด์)	CH7	8.666	5,326,504	15.973	9,817,705
2	Live การแข่งขันวอลเลย์บอลหญิงเนชันส์ ลีก 2023 (ไทย+ตุรกี)	CH7	7.880	4,843,209	14.278	8,775,900
3	Live การแข่งขันวอลเลย์บอลหญิงเนชันส์ ลีก 2023 (ไทย+เกาหลี)	CH7	7.874	4,839,993	14.659	9,010,403
4	Live การแข่งขันวอลเลย์บอลหญิงเนชันส์ ลีก 2023 (ไทย+โปแลนด์)	CH7	6.012	3,695,056	12.820	7,879,575
5	Live การแข่งขันวอลเลย์บอลหญิงเนชันส์ ลีก 2023 (ไทย+แคนาดา)	CH7	5.727	3,519,929	11.470	7,050,238
6	แคน 2 แผ่นดิน	CH7	4.780	2,937,841	8.806	5,412,686
7	กล้า ผา เหล็ก	CH7	4.703	2,890,920	19.074	11,723,870
8	Live การแข่งขันวอลเลย์บอลหญิงเนชันส์ ลีก 2023 (ไทย+เซอร์เบีย)	CH7	4.660	2,864,170	9.655	5,934,400
9	หมอลหลวง	CH3	4.420	2,716,924	8.082	4,967,687
10	ดอกหญ้าป่าคอนกรีต	ONE	4.377	2,690,323	25.384	15,602,237
11	ฤทธิ์บดี	CH7	4.243	2,608,240	19.859	12,206,350
12	ข่าวอกคู่	CH3	4.196	2,578,836	23.381	14,370,871
13	ข่าวภาคค่ำ	CH7	4.131	2,538,901	37.889	23,288,250
14	เส้นทางบันเทิง	CH7	4.056	2,492,846	29.533	18,152,177
15	Live การแข่งขันวอลเลย์บอลหญิงเนชันส์ ลีก 2023 (บราซิล+อิตาลี)	CH7	3.728	2,291,168	11.580	7,117,734

การจัดอันดับเรตติ้งรายการทั่วประเทศไทย ผู้ชมอายุ 4 ปีขึ้นไป ประจำเดือน มิถุนายน 2566 แยกตามประเภทช่องทาง

อันดับ	รายการ	ช่อง สถานี	รับชมผ่านทีวี				รับชมผ่านสตรีมมิ่ง			
			Ratings (%)	Average Viewer	Reach (%)	Reach	Ratings (%)	Avg. Viewer	Reach (%)	Reach
1	Live การแข่งขันวอลเลย์บอลหญิงเนชันส์ ลีก 2023 (ไทย+เนเธอร์แลนด์)	CH7	8.367	5,142,617	15.315	9,413,592	0.299	183,888	0.765	470,044
2	Live การแข่งขันวอลเลย์บอลหญิงเนชันส์ ลีก 2023 (ไทย+ตุรกี)	CH7	7.607	4,675,847	13.772	8,464,911	0.272	167,361	0.549	337,177
3	Live การแข่งขันวอลเลย์บอลหญิงเนชันส์ ลีก 2023 (ไทย+เกาหลี)	CH7	7.58	4,659,115	14.087	8,658,346	0.294	180,878	0.643	395,349
4	Live การแข่งขันวอลเลย์บอลหญิงเนชันส์ ลีก 2023 (ไทย+โปแลนด์)	CH7	5.804	3,567,273	12.389	7,614,762	0.208	127,783	0.464	284,941
5	Live การแข่งขันวอลเลย์บอลหญิงเนชันส์ ลีก 2023 (ไทย+แคนาดา)	CH7	5.553	3,413,300	11.129	6,840,352	0.173	106,629	0.371	228,309
6	แคน 2 แผ่นดิน	CH7	4.659	2,863,760	8.593	5,281,470	0.121	74,081	0.254	155,998
7	กล้า ฟ้า เทลิก	CH7	4.504	2,768,446	18.437	11,332,363	0.199	122,474	1.031	633,618
8	Live การแข่งขันวอลเลย์บอลหญิงเนชันส์ ลีก 2023 (ไทย+เซอร์เบีย)	CH7	4.407	2,709,035	9.233	5,675,277	0.252	155,134	0.5	307,530
9	หมอลวง	CH3	3.942	2,423,127	7.345	4,514,442	0.478	293,797	0.841	516,670
10	ดอกหญ้าป่าคอนกรีต	ONE	4.199	2,580,802	24.362	14,974,152	0.178	109,521	1.44	885,212
11	ก๊วยบตี	CH7	4.04	2,483,232	19.105	11,743,112	0.203	125,009	1.086	667,772
12	ข่าวนอกฤดู	CH3	3.902	2,398,529	22.099	13,583,248	0.293	180,307	1.713	1,053,017
13	ข่าวภาคค่ำ	CH7	4.005	2,461,893	36.736	22,579,991	0.125	77,008	1.889	1,161,356
14	เส้นทางบันเทิง	CH7	3.906	2,401,086	28.419	17,467,826	0.149	91,761	1.405	863,789
15	Live การแข่งขันวอลเลย์บอลหญิงเนชันส์ ลีก 2023 (บราซิล+อิตาลี)	CH7	3.59	2,206,579	11.277	6,931,222	0.138	84,589	0.363	223,387

ถ่ายทอดสด การแข่งขัน
วอลเลย์บอลหญิงเนชันส์ ลีก
2023 (ไทย+เนเธอร์แลนด์)
ช่อง 7 HD
เรตติ้งสูงสุดประจำเดือน
มิถุนายน



5.2 การจัดอันดับเรตติ้งรายการ พื้นที่กรุงเทพมหานครและปริมณฑล ผู้ชมอายุ 4 ปีขึ้นไป ประจำเดือน มิถุนายน 2566

เมื่อจัดอันดับเรตติ้งรายการผู้ชมในพื้นที่กรุงเทพมหานครและปริมณฑล พบว่าละคร หมอหลวง ตอนอวสานจากช่อง 3 HD ได้รับเรตติ้งมากที่สุด อยู่ที่ 9.004 โดยอันดับที่ 2 -7 มาจากการถ่ายทอดสด การแข่งขันวอลเลย์บอลหญิงเนชันส์ ลีก 2023 ช่อง 7 HD

โดยเมื่อแยกดูเฉพาะช่องทางสตรีมมิ่ง พบว่ารายการที่ได้เรตติ้งสูงสุด 3 อันดับแรกมาจากช่อง 3 HD โดย ละคร หมอหลวง ยังคงได้รับเรตติ้งสูงสุดเป็นอันดับ 1 ได้รับเรตติ้ง 0.822 รองลงมาคือ ข่าวนอกลู่ และละครมาตาลดา ตามลำดับ

อันดับ	รายการ	ช่องสถานี	เรตติ้งรวมทั้งหมด			
			Ratings (%)	Average Viewer	Reach (%)	Reach
1	หมอหลวง	CH3	9.004	790,853	13.475	1,183,477
2	Live การแข่งขันวอลเลย์บอลหญิงเนชันส์ ลีก 2023 (ไทย+เกาหลี)	CH7	8.956	786,574	14.396	1,264,407
3	Live การแข่งขันวอลเลย์บอลหญิงเนชันส์ ลีก 2023 (ไทย+เนเธอร์แลนด์)	CH7	8.278	727,100	14.530	1,276,190
4	Live การแข่งขันวอลเลย์บอลหญิงเนชันส์ ลีก 2023 (ไทย+ตุรกี)	CH7	8.232	723,046	13.545	1,189,661
5	Live การแข่งขันวอลเลย์บอลหญิงเนชันส์ ลีก 2023 (ไทย+โปแลนด์)	CH7	6.554	575,674	12.027	1,056,307
6	Live การแข่งขันวอลเลย์บอลหญิงเนชันส์ ลีก 2023 (ไทย+แคนาดา)	CH7	6.179	542,727	10.667	936,854
7	Live การแข่งขันวอลเลย์บอลหญิงเนชันส์ ลีก 2023 (ไทย+เซอร์เบีย)	CH7	6.027	529,388	11.436	1,004,406
8	มาตาลดา	CH3	5.667	497,768	22.881	2,009,603
9	ข่าวนอกลู่	CH3	5.541	486,631	25.685	2,255,890
10	ศึก 12 ราศี	CH3	5.156	452,850	18.596	1,633,322
11	เรื่องเล่าเสาร์-อาทิตย์	CH3	4.749	417,126	32.41	2,846,593
12	รักสุดใจยัยตัวแสบ	CH3	4.567	401,101	28.759	2,525,898
13	แค้น	CH3	4.384	385,060	20.792	1,826,174
14	แฟลช นิวส์ 20.30 น.	CH3	4.333	380,599	22.179	1,948,007
15	สี่สັນบันเทิง	CH3	4.218	370,469	24.804	2,178,554

การจัดอันดับเรตติ้งรายการ พื้นที่กรุงเทพมหานครและปริมณฑล
 ผู้ชมอายุ 4 ปีขึ้นไป ประจำเดือน มิถุนายน 2566 แยกตามประเภทช่องทาง

อันดับ	รายการ	ช่องสถานี	รับชมผ่านทีวี				รับชมผ่านสตรีมมิ่ง			
			Ratings (%)	Average Viewer	Reach (%)	Reach	Ratings (%)	Avg. Viewer	Reach (%)	Reach
1	หมอลหลวง	CH3	8.182	718,617	12.35	1,084,663	0.822	72,236	1.331	116,871
2	Live การแข่งขันวอลเลย์บอลหญิงเนชันส์ ลีก 2023 (ไทย+เกาหลี)	CH7	8.544	750,386	13.5	1,185,732	0.412	36,188	1.029	90,370
3	Live การแข่งขันวอลเลย์บอลหญิงเนชันส์ ลีก 2023 (ไทย+เนเธอร์แลนด์)	CH7	7.852	689,605	13.644	1,198,357	0.427	37,495	1.095	96,199
4	Live การแข่งขันวอลเลย์บอลหญิงเนชันส์ ลีก 2023 (ไทย+ตุรกี)	CH7	7.831	687,819	12.914	1,134,223	0.401	35,227	0.758	66,603
5	Live การแข่งขันวอลเลย์บอลหญิงเนชันส์ ลีก 2023 (ไทย+โปแลนด์)	CH7	6.286	552,120	11.402	1,001,446	0.268	23,554	0.680	59,767
6	Live การแข่งขันวอลเลย์บอลหญิงเนชันส์ ลีก 2023 (ไทย+แคนาดา)	CH7	6.003	527,236	10.426	915,758	0.176	15,491	0.450	39,518
7	Live การแข่งขันวอลเลย์บอลหญิงเนชันส์ ลีก 2023 (ไทย+เซอร์เบีย)	CH7	5.690	499,718	10.77	945,930	0.338	29,670	0.723	63,490
8	มาตาลดา	CH3	5.004	439,473	20.998	1,844,274	0.664	58,295	2.920	256,431
9	ข่าวนอกตู้	CH3	4.866	427,419	23.416	2,056,659	0.674	59,213	3.356	294,743
10	ศึก 12 ราศี	CH3	4.689	411,872	17.018	1,494,675	0.467	40,978	1.791	157,346
11	เรื่องเล่าเสาร์-อาทิตย์	CH3	4.268	374,890	29.94	2,629,643	0.481	42,236	3.505	307,848
12	รักสุดใจยัยตัวแสบ	CH3	3.956	347,441	26.1	2,292,353	0.611	53,661	4.078	358,155
13	แค้น	CH3	3.956	347,471	19.231	1,689,015	0.428	37,589	2.448	214,999
14	แฟลช นิวส์ 20.30 น.	CH3	3.834	336,700	19.712	1,731,314	0.500	43,899	3.204	281,425
15	สี่สັນบันเทิง	CH3	3.712	325,995	21.812	1,915,714	0.506	44,475	3.916	343,901

ละคร หมอลหลวง
 ช่อง 3 HD
 ได้รับเรตติ้งสูงสุด
 ในพื้นที่ กรุงเทพฯ และปริมณฑล

หมอลหลวง
 Royal Doctor
 28/02/66

5.3 การจัดอันดับเรตติ้งรายการ พื้นที่ในเขตเทศบาล ผู้ชมอายุ 4 ปีขึ้นไป ประจำเดือน มิถุนายน 2566

รายการที่ได้รับเรตติ้งสูงสุดของผู้ชมเฉพาะพื้นที่ในเขตเทศบาล 3 อันดับแรกมาจากการถ่ายทอดสด การแข่งขันวอลเลย์บอลหญิงเนชันส์ ลีก 2023 จากช่อง 7 HD ทั้งหมด โดยนัดไทย+เนเธอร์แลนด์ได้รับเรตติ้งสูงสุด 8.104 รองลงมาคือละครไทย+ตุรกี และนัดไทย+เกาหลี ตามลำดับ

เมื่อแยกดูเฉพาะช่องทางสตรีมมิ่ง พบว่า ละคร หมอหลวง จากช่อง 3 HD ได้รับเรตติ้งสูงสุด ได้รับเรตติ้ง 0.965

อันดับ	รายการ	ช่องสถานี	เรตติ้งรวมทั้งหมด			
			Ratings (%)	Average Viewer	Reach (%)	Reach
1	Live การแข่งขันวอลเลย์บอลหญิงเนชันส์ ลีก 2023 (ไทย+เนเธอร์แลนด์)	CH7	8.104	1,125,205	14.732	2,045,542
2	Live การแข่งขันวอลเลย์บอลหญิงเนชันส์ ลีก 2023 (ไทย+ตุรกี)	CH7	8.017	1,113,154	14.036	1,948,943
3	Live การแข่งขันวอลเลย์บอลหญิงเนชันส์ ลีก 2023 (ไทย+เกาหลี)	CH7	7.482	1,038,825	12.935	1,796,024
4	Live การแข่งขันวอลเลย์บอลหญิงเนชันส์ ลีก 2023 (ไทย+แคนาดา)	CH7	5.995	832,411	10.857	1,507,509
5	Live การแข่งขันวอลเลย์บอลหญิงเนชันส์ ลีก 2023 (ไทย+โปแลนด์)	CH7	5.803	805,716	11.752	1,631,832
6	หมอหลวง	CH3	5.774	801,717	9.482	1,316,582
7	Live การแข่งขันวอลเลย์บอลหญิงเนชันส์ ลีก 2023 (ไทย+เซอร์เบีย)	CH7	4.544	630,887	9.535	1,323,911
8	Live การแข่งขันวอลเลย์บอลหญิงเนชันส์ ลีก 2023 (บราซิล+อิตาลี)	CH7	3.850	534,527	10.654	1,479,359
9	ข่าวนอกตู้	CH3	3.777	524,468	22.2	3,082,460
10	ก๊วยบอดี	CH7	3.66	508,139	18.728	2,600,389
11	กล้า ผา เหล็ก	CH7	3.583	497,565	16.789	2,331,146
12	ดอกหญ้าป่าคอนกรีต	ONE	3.497	485,573	23.358	3,243,282
13	แคน 2 แผ่นดิน	CH7	3.455	479,723	6.826	947,787
14	ฟรีเมียวม บลิ๊อคบัสเตอร์:RED คนอึด ต้องกลับมาอึด	MONO 29	3.373	468,301	9.474	1,315,460
15	มาตาลดา	CH3	3.344	464,380	17.768	2,467,120

การจัดอันดับเรตติ้งรายการ พื้นที่ในเขตเทศบาล ผู้ชมอายุ 4 ปีขึ้นไป
ประจำเดือน มิถุนายน 2566 แยกตามประเภทช่องทาง

อันดับ	รายการ	ช่องสถานี	รับชมผ่านทีวี				รับชมผ่านสตรีมมิ่ง			
			Ratings (%)	Average Viewer	Reach (%)	Reach	Ratings (%)	Avg. Viewer	Reach (%)	Reach
1	Live การแข่งขันวอลเลย์บอลหญิงเนชันส์ ลีก 2023 (ไทย+เนเธอร์แลนด์)	CH7	7.448	1,034,133	13.531	1,878,765	0.656	91,072	1.305	181,140
2	Live การแข่งขันวอลเลย์บอลหญิงเนชันส์ ลีก 2023 (ไทย+ตุรกี)	CH7	7.353	1,020,929	12.954	1,798,652	0.664	92,224	1.130	156,901
3	Live การแข่งขันวอลเลย์บอลหญิงเนชันส์ ลีก 2023 (ไทย+เกาหลี)	CH7	6.943	963,972	12.118	1,682,538	0.539	74,853	0.864	119,907
4	Live การแข่งขันวอลเลย์บอลหญิงเนชันส์ ลีก 2023 (ไทย+แคนาดา)	CH7	5.456	757,510	9.961	1,383,149	0.539	74,901	0.896	124,360
5	Live การแข่งขันวอลเลย์บอลหญิงเนชันส์ ลีก 2023 (ไทย+โปแลนด์)	CH7	5.355	743,522	11.019	1,529,977	0.448	62,194	0.734	101,855
6	หมอลหลวง	CH3	4.809	667,692	8.088	1,123,065	0.965	134,025	1.662	230,819
7	Live การแข่งขันวอลเลย์บอลหญิงเนชันส์ ลีก 2023 (ไทย+เซอร์เบีย)	CH7	3.956	549,271	8.646	1,200,503	0.588	81,616	1.156	160,458
8	Live การแข่งขันวอลเลย์บอลหญิงเนชันส์ ลีก 2023 (บราซิล+อิตาลี)	CH7	3.479	483,058	9.977	1,385,302	0.371	51,468	0.819	113,704
9	ข่าวนอกฤดู	CH3	3.323	461,425	19.747	2,741,915	0.454	63,044	2.985	414,433
10	ฤทธิ์บดี	CH7	3.145	436,676	16.669	2,314,460	0.515	71,463	2.695	374,211
11	กล้า ผา เหล็ก	CH7	3.153	437,814	14.989	2,081,180	0.43	59,750	2.551	354,219
12	ดอกหญ้าป่าคอนกรีต	ONE	3.103	430,920	21.675	3,009,570	0.394	54,653	2.694	374,091
13	แคน 2 แผ่นดิน	CH7	3.276	454,887	6.426	892,315	0.179	24,836	0.436	60,602
14	ฟรีเมียม บล็อกบัสเตอร์:RED คนอึดต้องกลับมาอึด	MONO 29	2.598	360,730	8.132	1,129,164	0.775	107,571	1.342	186,295
15	มาตาลดา	CH3	2.788	387,131	16.243	2,255,378	0.556	77,249	2.476	343,815

การถ่ายทอดสด การแข่งขัน
วอลเลย์บอลหญิงเนชันส์ ลีก
2023 (ไทย+เนเธอร์แลนด์)

ช่อง 7 HD

ได้รับเรตติ้งสูงสุด

ในพื้นที่เขตเทศบาล



ADTEB
ส่วนราชการระดับจังหวัด (ประเทศไทย)

Nielsen

5.4 การจัดอันดับเรตติ้งรายการ พื้นที่นอกเขตเทศบาล ผู้ชมอายุ 4 ปีขึ้นไป ประจำเดือน มิถุนายน 2566

การถ่ายทอดสด การแข่งขันวอลเลย์บอลหญิงเนชันส์ ลีก 2023 จากช่อง 7 HD ครองแชมป์รายการที่ได้เรตติ้งสูงสุด 3 อันดับแรก โดยนัดชิงระหว่างไทย+เนเธอร์แลนด์ที่ได้รับเรตติ้ง 8.955 รองลงมาคือละคร นั้ระหว่างไทย+เกาหลี และนัดไทย+ตุรกีตามลำดับ

เมื่อแยกดูเฉพาะช่องทางสตรีมมิ่ง พบว่า ละครหมอลวง จากช่อง 3 HD ยังครองแชมป์ได้รับเรตติ้งสูงสุด 0.226

อันดับ	รายการ	ช่องสถานี	เรตติ้งรวมทั้งหมด			
			Ratings (%)	Average Viewer	Reach (%)	Reach
1	Live การแข่งขันวอลเลย์บอลหญิงเนชันส์ ลีก 2023 (ไทย+เนเธอร์แลนด์)	CH7	8.955	3,474,200	16.743	6,495,974
2	Live การแข่งขันวอลเลย์บอลหญิงเนชันส์ ลีก 2023 (ไทย+เกาหลี)	CH7	7.770	3,014,594	15.336	5,949,973
3	Live การแข่งขันวอลเลย์บอลหญิงเนชันส์ ลีก 2023 (ไทย+ตุรกี)	CH7	7.751	3,007,009	14.530	5,637,296
4	Live การแข่งขันวอลเลย์บอลหญิงเนชันส์ ลีก 2023 (ไทย+โปแลนด์)	CH7	5.964	2,313,666	13.381	5,191,436
5	แคน 2 แผ่นดิน	CH7	5.708	2,214,412	10.315	4,001,726
6	กล้า ผา เหล็ก	CH7	5.591	2,169,041	21.431	8,314,563
7	Live การแข่งขันวอลเลย์บอลหญิงเนชันส์ ลีก 2023 (ไทย+แคนาดา)	CH7	5.528	2,144,791	11.872	4,605,876
8	ดอกหญ้าป่าคอนกรีต	ONE	5.03	1,951,419	27.542	10,685,313
9	ข่าวภาคค่ำ	CH7	4.880	1,893,344	41.824	16,226,409
10	กัญชบาลี	CH7	4.878	1,892,697	21.729	8,430,293
11	เส้นทางบันเทิง	CH7	4.784	1,856,128	33.042	12,819,199
12	Live การแข่งขันวอลเลย์บอลหญิงเนชันส์ ลีก 2023 (ไทย+เซอร์เบีย)	CH7	4.392	1,703,895	9.295	3,606,084
13	แม่ปูเปรี้ยว	CH7	4.368	1,694,791	27.935	10,838,089
14	ข่าวนอกตู้	CH3	4.041	1,567,737	23.281	9,032,520
15	ถ่ายทอดสด วัน ลุมพินี	CH7	4.010	1,555,782	24.189	9,384,456

การจัดอันดับเรตติ้งรายการ ฟุตบอลชายหาดทีมชาติไทย ผู้ชมอายุ 4 ปีขึ้นไป ประจำเดือน มิถุนายน 2566 แยกตามประเภทช่องทาง

อันดับ	รายการ	ช่องสถานี	รับชมผ่านทีวี				รับชมผ่านสตรีมมิ่ง			
			Ratings (%)	Average Viewer	Reach (%)	Reach	Ratings (%)	Avg. Viewer	Reach (%)	Reach
1	Live การแข่งขันวอลเลย์บอลหญิงเนชันส์ ลีก 2023 (ไทย+เนเธอร์แลนด์)	CH7	8.812	3,418,879	16.332	6,336,471	0.143	55,321	0.497	192,705
2	Live การแข่งขันวอลเลย์บอลหญิงเนชันส์ ลีก 2023 (ไทย+เกาหลี)	CH7	7.590	2,944,757	14.924	5,790,076	0.180	69,836	0.477	185,072
3	Live การแข่งขันวอลเลย์บอลหญิงเนชันส์ ลีก 2023 (ไทย+ตุรกี)	CH7	7.648	2,967,099	14.259	5,532,036	0.103	39,910	0.293	113,673
4	Live การแข่งขันวอลเลย์บอลหญิงเนชันส์ ลีก 2023 (ไทย+โปแลนด์)	CH7	5.855	2,271,631	13.102	5,083,339	0.108	42,034	0.318	123,319
5	แคน 2 แผ่นดิน	CH7	5.633	2,185,529	10.206	3,959,580	0.074	28,883	0.147	56,838
6	กล้า ผา เหล็ก	CH7	5.475	2,124,130	21.233	8,237,713	0.116	44,912	0.505	196,078
7	Live การแข่งขันวอลเลย์บอลหญิงเนชันส์ ลีก 2023 (ไทย+แคนาดา)	CH7	5.486	2,128,554	11.706	4,541,445	0.042	16,237	0.166	64,431
8	ดอกหญ้าป่าคอนกรีต	ONE	4.938	1,915,761	26.956	10,458,061	0.092	35,658	0.756	293,138
9	ข่าวภาคค่ำ	CH7	4.798	1,861,615	41.149	15,964,745	0.082	31,728	1.198	464,724
10	กัญชบาลี	CH7	4.794	1,860,023	21.53	8,353,151	0.084	32,674	0.432	167,636
11	เส้นทางบันเทิง	CH7	4.703	1,824,569	32.444	12,587,458	0.081	31,559	0.777	301,620
12	Live การแข่งขันวอลเลย์บอลหญิงเนชันส์ ลีก 2023 (ไทย+เซอร์เบีย)	CH7	4.279	1,660,046	9.096	3,528,844	0.113	43,849	0.215	83,582
13	แม่ปุเปรี๊ยะ	CH7	4.262	1,653,490	27.308	10,594,695	0.106	41,301	0.810	314,399
14	ข่าวนอกฤดู	CH3	3.891	1,509,686	22.643	8,784,674	0.150	58,050	0.886	343,841
15	ถ่ายทอดสด วัน ลุมพินี	CH7	3.921	1,521,262	23.756	9,216,656	0.089	34,519	0.63	244,571

การถ่ายทอดสด การแข่งขันวอลเลย์บอลหญิงเนชันส์ ลีก 2023 (ไทย+เนเธอร์แลนด์)

ช่อง 7 HD
ได้รับเรตติ้งสูงสุด
ในพื้นที่นอกเขตเทศบาล



6

การจัดอันดับเรตติ้งแพลตฟอร์มดิจิทัล
ผู้ชมอายุ 4 ปีขึ้นไป



การจัดอันดับเรตติ้งแพลตฟอร์มดิจิทัลทั่วประเทศไทย ผู้ชมอายุ 4 ปีขึ้นไป

เรตติ้งรวมทั้งหมด ทั้งจากผู้ชมที่รับชมผ่านเครื่องเล่นทีวีและผู้ให้บริการสตรีมมิ่ง วัดจากผู้ชมคนไทยทั่วประเทศที่มีอายุมากกว่า 4 ปีขึ้นไปพบว่า ในช่วงเดือนมิถุนายน 2566 ที่ผ่านมา เรตติ้งรวมของสถานีโทรทัศน์ (TV Broadcast) อยู่ที่ 6.764 (-1.39%) สำหรับช่องทางดิจิทัล YouTube ยังคงได้รับเรตติ้งเป็นอันดับ 1 อยู่ที่ 1.376 (-5.82%) รองลงมาคือ TikTok ได้รับเรตติ้ง 0.725 (-8.46%) และอันดับ 3 คือ Facebook ได้รับเรตติ้ง 0.590 (+0.17%) โดยแพลตฟอร์มที่มีแนวโน้มการเติบโตสูงสุดคือ MCOT Player เรตติ้ง 0.004 (+300%)

เมื่อแยกดูข้อมูลผู้ชมแยกตามพื้นที่ พบว่าทุกพื้นที่มีอันดับคล้ายคลึงจากรเรตติ้งรวมทั้งหมด โดย YouTube ได้รับเรตติ้งสูงสุด รองลงมาคือ TikTok และ Facebook

ในแง่ของการเข้าถึงเนื้อหารายการผ่าน YouTube พบว่าทั่วประเทศ มีการเข้าถึงทั้งสิ้น 27,052,930 ครั้ง (Reach) ซึ่งลดลง -2.20% จากเดือนพฤษภาคมที่ผ่านมา

6.1 การจัดอันดับเรตติ้งแพลตฟอร์มดิจิทัลทั่วประเทศไทย ผู้ชมอายุ 4 ปีขึ้นไป ประจำเดือนมิถุนายน 2566

อันดับ	ช่องสถานี	Ratings (%)	Average Viewer	Reach (%)	Reach
1	TV Broadcast	6.764	4,157,779	86.406	53,109,662
2	Youtube	1.376	845,668	44.014	27,052,930
3	Tiktok	0.725	445,810	35.429	21,776,707
4	Facebook	0.59	362,557	39.761	24,438,906
5	Other Streaming	0.239	147,098	38.864	23,887,628
6	AIS Play	0.174	107,093	3.593	2,208,467
7	TrueID	0.161	98,942	8.028	4,934,178
8	Netflix	0.060	36,975	6.028	3,705,113
9	3BB Giga TV	0.032	19,453	0.995	611,489
10	Twitter	0.025	15,326	7.416	4,558,297
11	We TV	0.016	9,759	3.196	1,964,443
12	CH3 Player	0.009	5,709	1.742	1,071,011
13	CH7 Player	0.009	5,691	1.804	1,108,963
14	Disney+ hotstar	0.006	3,786	1.073	659,221
15	VIU	0.006	3,668	2.481	1,525,243
16	MONOMAX	0.004	2,725	0.922	566,652
17	MCOT Player	0.004	2,547	0.219	134,802
18	IQIYI	0.003	1,980	2.306	1,417,190
19	Thairath Player	0.003	1,888	6.299	3,871,424
20	ONED Player	0.003	1,633	1.180	725,124

6.2 การจัดอันดับเรตติ้งแพลตฟอร์มดิจิทัล พื้นที่กรุงเทพฯ และ ปริมณฑล ผู้ชมอายุ 4 ปีขึ้นไป ประจำเดือนมิถุนายน 2566

อันดับ	ช่องสถานี	Ratings (%)	Average Viewer	Reach (%)	Reach
1	TV Broadcast	9.216	809,411	87.861	7,716,849
2	Youtube	2.016	177,087	54.022	4,744,789
3	Tiktok	0.844	74,130	44.44	3,903,198
4	Facebook	0.673	59,079	49	4,303,679
5	TrueID	0.493	43,307	16.474	1,446,879
6	Other Streaming	0.411	36,103	49.68	4,363,392
7	AIS Play	0.38	33,333	7.209	633,133
8	Netflix	0.145	12,721	12.905	1,133,422
9	We TV	0.041	3,611	4.946	434,368
10	Twitter	0.034	2,959	11.469	1,007,301
11	3BB Giga TV	0.029	2,517	0.854	75,025
12	CH7 Player	0.021	1,854	2.1	184,420
13	CH3 Player	0.015	1,344	3.039	266,933
14	Disney+ hotstar	0.014	1,251	2.484	218,164
15	IQIYI	0.012	1,018	3.216	282,466
16	MCOT Player	0.01	919	0.841	73,891
17	VIU	0.009	765	3.856	338,685
18	MONOMAX	0.009	754	1.561	137,113
19	Thairath Player	0.004	354	9.67	849,338
20	Apple TV	0.003	297	9.69	851,045

6.3 การจัดอันดับเรตติ้งแพลตฟอร์มดิจิทัล พื้นที่ในเขตเทศบาล ผู้ชมอายุ 4 ปีขึ้นไป ประจำเดือนมิถุนายน 2566

อันดับ	ช่องสถานี	Ratings (%)	Average Viewer	Reach (%)	Reach
1	TV Broadcast	7.986	1,108,849	86.432	12,001,065
2	Youtube	1.853	257,262	53.506	7,429,307
3	Tiktok	0.801	111,155	41.319	5,737,138
4	Facebook	0.633	87,924	46.165	6,409,990
5	AIS Play	0.38	52,815	6.845	950,482
6	Other Streaming	0.309	42,849	46.8	6,498,181
7	TrueID	0.247	34,281	11.288	1,567,349
8	Netflix	0.075	10,452	8.085	1,122,601
9	3BB Giga TV	0.06	8,340	1.016	141,023
10	Twitter	0.029	3,974	9.389	1,303,632
11	We TV	0.015	2,133	4.199	582,974
12	CH3 Player	0.011	1,500	2.313	321,108
13	VIU	0.011	1,466	3.402	472,394
14	Disney+ hotstar	0.01	1,321	1.555	215,980
15	CH7 Player	0.006	901	2.575	357,539
16	Thairath Player	0.005	742	8.994	1,248,885
17	IQIYI	0.004	491	3.358	466,226
18	ONED Player	0.003	394	1.667	231,415
19	Apple TV	0.002	316	7.027	975,733
20	MONOMAX	0.001	164	1.193	165,673

6.4 การจัดอันดับเรตติ้งแพลตฟอร์มดิจิทัล พื้นที่นอกเขตเทศบาล ผู้ชมอายุ 4 ปีขึ้นไป ประจำเดือนมิถุนายน 2566

อันดับ	ช่องสถานี	Ratings (%)	Average Viewer	Reach (%)	Reach
1	TV Broadcast	5.772	2,239,519	86.068	33,391,748
2	Youtube	1.06	411,319	38.35	14,878,834
3	Tiktok	0.672	260,525	31.282	12,136,372
4	Facebook	0.556	215,553	35.377	13,725,237
5	Other Streaming	0.176	68,146	33.575	13,026,055
6	TrueID	0.055	21,355	4.949	1,919,949
7	AIS Play	0.054	20,944	1.611	624,852
8	Netflix	0.036	13,801	3.735	1,449,090
9	3BB Giga TV	0.022	8,596	1.019	395,441
10	Twitter	0.022	8,394	5.793	2,247,363
11	We TV	0.01	4,014	2.441	947,101
12	CH7 Player	0.008	2,935	1.461	567,004
13	CH3 Player	0.007	2,864	1.245	482,970
14	MONOMAX	0.005	1,807	0.68	263,866
15	MCOT Player	0.004	1,594	0.14	54,253
16	VIU	0.004	1,436	1.841	714,164
17	Disney+ hotstar	0.003	1,214	0.58	225,076
18	ONED Player	0.003	992	0.645	250,145
19	Thairath Player	0.002	792	4.57	1,773,201
20	Primevideo	0.001	558	0.401	155,730

