



รายงานข้อมูล การวัดเรตติ้งข้ามแพลตฟอร์ม (Cross-Platform Ratings)

ประจำเดือน กรกฎาคม 2566

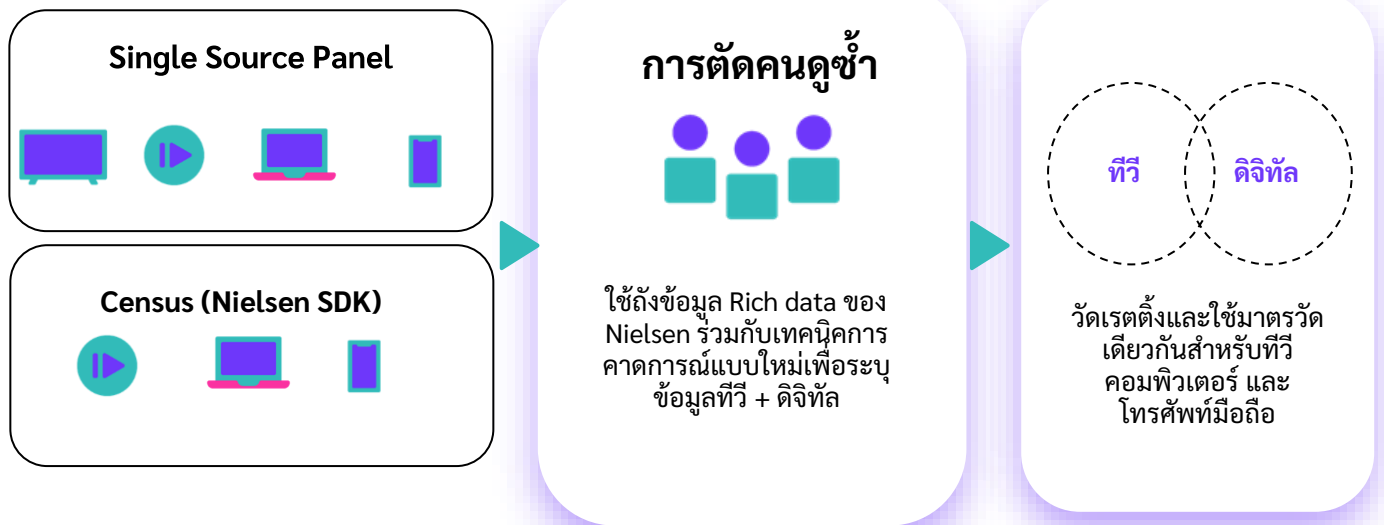


สะท้อนภาพผู้ชมในทุกรูปแบบการรับชมด้วย

การวัดเรตติ้งข้ามแพลตฟอร์ม

เนื่องจากพฤติกรรมของผู้บริโภคในสังคมยุคดิจิทัลปัจจุบัน มีแนวโน้มเปลี่ยนแปลงไปอย่างรวดเร็ว ผู้บริโภค สามารถเลือกรับชมเนื้อหารายการผ่านแพลตฟอร์มที่หลากหลายขึ้น โดยใช้อุปกรณ์อื่นๆ นอกเหนือจากโทรทัศน์ ไม่ว่าจะเป็นการรับชมผ่านทางโทรศัพท์มือถือ คอมพิวเตอร์ แท็บเล็ต ดังนั้น เพื่อให้ได้ข้อมูลเรตติ้งที่เที่ยงตรงและครอบคลุมความต้องการจากหลากหลายช่องทาง เพื่อสามารถนำข้อมูลไปใช้อย่างมีประสิทธิภาพ การวัดเรตติ้งข้ามแพลตฟอร์มที่สามารถสำรวจระดับความนิยมการรับชมช่องรายการโทรทัศน์ของผู้บริโภคจากแพลตฟอร์มแบบ Multi-Screen จึงมีความจำเป็นอย่างยิ่งสำหรับอุตสาหกรรมโทรทัศน์ทุกภาคส่วน โดยข้อมูลเรตติ้งที่ได้จากการสำรวจ สามารถนำมาใช้เป็นตัวอ้างอิงที่เที่ยงตรงและเป็นที่ยอมรับ เนื่องจากเป็นตัวสะท้อนพฤติกรรมและความต้องการของผู้บริโภคอย่างแท้จริงและครอบคลุม สามารถนำไปใช้เพื่อพัฒนาเนื้อหารายการให้ตรงกับความต้องการของผู้บริโภคมากยิ่งขึ้น โดยสามารถใช้ข้อมูลเรตติ้งดังกล่าว เป็นเครื่องมือในการประกอบธุรกิจ เพื่อวางกลยุทธ์สำหรับการเติบโตต่อไปในอนาคต และนำไปใช้ในการวางแผนสื่อโฆษณาได้เช่นกัน

วิธีการทำงาน



ประโยชน์ของการวัดเรตติ้งข้ามแพลตฟอร์ม

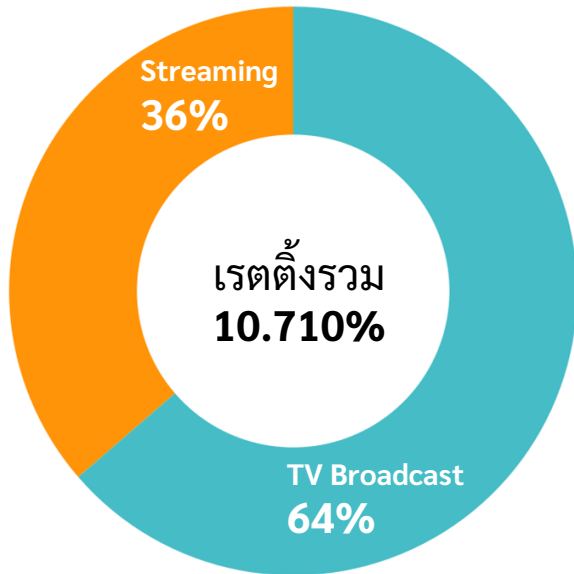
- **การสร้างความสำเร็จเกี่ยวกับพฤติกรรมผู้รับชม** เข้าใจถึงพฤติกรรมการรับชมในแพลตฟอร์มโทรทัศน์และดิจิทัลอาทิเช่น สถานที่ และช่องรายการที่รับชม เป็นต้น เพื่อกำหนดรูปแบบการสื่อสารขององค์กรให้ดียิ่งขึ้น และให้ผู้ผลิตพัฒนาเนื้อหารายการที่มีคุณภาพ ตอบสนองความต้องการของผู้ชม
- **การสร้างความสำเร็จเกี่ยวกับอุตสาหกรรมโทรทัศน์ดิจิทัล เจ้าของสินค้า และมีเดียเอเจนซี (Media Agency) หรือผู้วางแผนสื่อโฆษณา**
 - ทำความเข้าใจเกี่ยวกับพฤติกรรมและข้อมูลการรับชมโทรทัศน์ของประชาชนบนแพลตฟอร์มที่ต่างกันทั้งโทรทัศน์และดิจิทัล
 - ชีวัดเนื้อหาของช่องรายการของผู้ให้บริการโทรทัศน์ที่ได้รับความนิยมสูงสุดสำหรับผู้ชมแต่ละกลุ่ม
- **เป็นแหล่งที่มาของข้อมูลที่น่าเชื่อถือ**
 - ข้อมูลนี้สามารถนำไปต่อยอดและใช้ในการวิจัยทางวิชาการโดยสถาบันการศึกษา
 - เป็นเครื่องชี้วัดการวัดผลข้อมูลผู้ชมที่ได้รับมาตรฐานและความเชื่อถือในระดับสากล

สารบัญ

ภาพรวมเรตติ้งข้ามแพลตฟอร์ม ประจำเดือน กรกฎาคม 2566	5
1. การจัดอันดับเรตติ้งช่องสถานี (4ปีขึ้นไป)	6
2. การจัดอันดับเรตติ้งช่องสถานี พื้นที่กรุงเทพฯ (4ปีขึ้นไป)	9
3. การจัดอันดับเรตติ้งช่องสถานีพื้นที่ในเขตเทศบาล (4ปีขึ้นไป)	12
4. การจัดอันดับเรตติ้งช่องสถานีพื้นที่นอกเขตเทศบาล (4ปีขึ้นไป)	15
5. รายการที่ได้รับเรตติ้งสูงสุด (4ปีขึ้นไป)	18
6. การจัดอันดับเรตติ้งแพลตฟอร์มดิจิทัล (4ปีขึ้นไป)	27

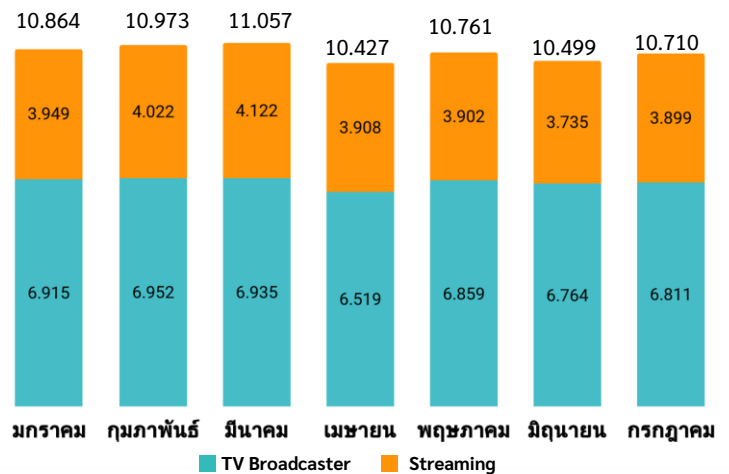


ภาพรวมเรตติ้งข้ามแพลตฟอร์ม ประจำเดือน กรกฎาคม 2566



เรตติ้งข้ามแพลตฟอร์ม ประจำเดือนกรกฎาคม 2566 วัดจากผู้ชมคนไทยทั่วประเทศที่มีอายุ 4 ปีขึ้นไป (61.5 ล้านคน) ซึ่งได้รับเรตติ้งรวมทั้งหมด 10,710% โดยเรตติ้งหลักมาจากผู้ชมที่รับผ่านเครื่องเล่นทีวี (TV Broadcast) เท่ากับ 6.811% หรือคิดเป็น 64% และผู้ชมที่รับชมผ่านช่องทางสตรีมมิง (Streaming) เท่ากับ 3.899% หรือคิดเป็น 36%

เรตติ้งข้ามแพลตฟอร์มในเดือนกรกฎาคม เพิ่มขึ้นจากเดือนมิถุนายน +2.01% มีการเพิ่มขึ้นทั้งสองช่องทาง โดยการรับชมผ่านเครื่องเล่นทีวี +0.69% และในช่องทางผู้ให้บริการสตรีมมิงได้รับเรตติ้งโดยรวมเพิ่มขึ้น +4.42% โดยในแง่ของการเข้าถึง (Reach) พบว่าในเดือนนี้มีจำนวนการเข้าถึงรวมทั้งสิ้น 56,576,467 ครั้ง



เรตติ้งแพลตฟอร์มดิจิทัลทั่วประเทศ ประจำเดือน กรกฎาคม 2566

		Rating %	Reach
1	Youtube	1.437	27.41M
2	Tiktok	0.753	22.04M
3	Facebook	0.590	24.59M
4	Other Streaming	0.271	24.11M
5	AIS Play	0.181	2.16M
6	TrueID	0.178	4.86M
7	Netflix	0.057	3.56M
8	We TV	0.035	2.47M
9	3BB Giga TV	0.031	0.64M
10	Twitter	0.024	4.63M

1

การจัดอันดับเรตติ้งช่องสถานี
ผู้ชมอายุ 4 ปีขึ้นไป

การจัดอันดับเรตติ้งรวมทั้งหมดทั่วประเทศ ผู้ชมอายุ 4 ปีขึ้นไป เดือนกรกฎาคม 2566



เรตติ้งรวมทั้งหมดของผู้ชมจากช่องสถานี ทั้งจากผู้ชมที่รับชมผ่านเครื่องเล่นทีวีและผู้ให้บริการสตรีมมิ่ง วัดจากผู้ชมคนไทยทั่วประเทศที่มีอายุมากกว่า 4 ปีขึ้นไป พบว่า 3 อันดับแรกที่ได้รับเรตติ้งสูงสุดมีการเปลี่ยนแปลง โดยสถานีโทรทัศน์ช่อง 7 HD ยังเป็นสถานีโทรทัศน์ที่ได้รับความนิยมสูงสุด ได้รับเรตติ้งรวมทั้งหมดอยู่ที่ 1.185 ในขณะที่อันดับที่ 2 คือ ช่อง 3 HD ได้รับเรตติ้ง 0.983 และอันดับที่ 3 คือช่อง MONO29 เรตติ้ง 0.670 (ช่อง MONO29 อยู่ในอันดับ 4 ในเดือนมิถุนายน)

เมื่อจำแนกรายวัน พบว่าวันที่ได้รับเรตติ้งสูงสุดคือ วันที่ 23 กรกฎาคม ได้รับเรตติ้งรวม 11.914

อันดับ	ช่องสถานี	ประเภท	Ratings (%)	Average Viewer	Reach (%)	Reach
1	CH7	Variety HD	1.185	728,291	66.387	40,804,577
2	CH3	Variety HD	0.983	604,187	63.026	38,738,874
3	MONO 29	Variety SD	0.670	411,878	51.925	31,915,473
4	ONE	Variety HD	0.665	408,651	56.386	34,657,875
5	THAIRATH TV	Variety HD	0.590	362,772	56.065	34,460,449
6	WORKPOINT TV	Variety SD	0.520	319,353	46.882	28,816,144
7	AMARIN TV HD	Variety HD	0.419	257,782	52.491	32,263,569
8	CH8	Variety SD	0.300	184,459	43.825	26,936,922
9	NATION TV	News TV	0.251	153,971	31.371	19,281,929
10	TRUE4U	Variety SD	0.195	119,838	39.224	24,109,201
11	PPTV HD	Variety HD	0.161	99,046	38.067	23,398,170
12	MCOT HD	Variety HD	0.126	77,707	43.734	26,881,227
13	GMM25	Variety SD	0.110	67,350	37.147	22,832,611
14	THAIPBS	Public	0.081	49,860	24.929	15,322,645
15	JKN 18	News TV	0.081	49,795	17.983	11,053,015
16	NBT	Public	0.044	27,260	20.131	12,373,713
17	TNN	News TV	0.034	20,672	14.285	8,780,461
18	T SPORTS 7	Public	0.023	13,830	13.927	8,560,453
19	CH5	Public	0.015	9,506	14.638	8,997,385
20	TPTV	Public	0.015	9,430	9.966	6,125,692

การจัดอันดับเรตติ้งรวมทั้งหมดทั่วประเทศ แยกตามประเภทช่องทาง ผู้ชมอายุ 4 ปีขึ้นไป เดือนกรกฎาคม 2566



X



เมื่อแยกดูช่องทางของการรับชมผ่านเครื่องเล่นทีวี พบว่า เรตติ้งมีความแตกต่างเล็กน้อย โดยสถานีโทรทัศน์ช่อง 7 HD เป็นสถานีโทรทัศน์ที่ได้รับเรตติ้งสูงสุด รองลงมาคือ ช่อง 3 HD และอันดับที่ 3 คือ ช่อง ONE

ในขณะเดียวกัน ในช่องทางของผู้ให้บริการสตรีมมิ่ง มีความแตกต่างจากเรตติ้งรวมทั้งหมด และเรตติ้งจากการรับชมผ่านเครื่องเล่นทีวี โดยสถานีโทรทัศน์ช่อง 3 HD เป็นสถานีโทรทัศน์ที่ได้รับความนิยมสูงสุดในหมู่ผู้ชมที่รับชมผ่านสตรีมมิ่ง เรตติ้ง 0.079 รองลงมาคือ ช่อง 7 HD และช่อง MONO 29

อันดับ	ช่องสถานี	ประเภท	รับชมผ่านทีวี				รับชมผ่านสตรีมมิ่ง			
			Ratings (%)	Average Viewer	Reach (%)	Reach	Ratings (%)	Average Viewer	Reach (%)	Reach
1	CH7	Variety HD	1.129	693,829	64.702	39,769,263	0.056	34,462	5.53	3,398,855
2	CH3	Variety HD	0.904	555,481	60.953	37,464,820	0.079	48,706	5.875	3,610,784
3	MONO 29	Variety SD	0.617	379,143	50.517	31,050,261	0.053	32,736	3.962	2,435,112
4	ONE	Variety HD	0.634	389,906	54.63	33,578,446	0.030	18,744	3.819	2,347,122
5	THAIRATH TV	Variety HD	0.559	343,417	54.111	33,259,047	0.031	19,354	4.018	2,469,914
6	WORKPOINT TV	Variety SD	0.486	298,912	45.483	27,955,823	0.033	20,441	3.189	1,960,131
7	AMARIN TV HD	Variety HD	0.396	243,249	50.916	31,295,469	0.024	14,533	3.559	2,187,793
8	CH8	Variety SD	0.284	174,305	42.514	26,131,415	0.017	10,154	2.705	1,662,333
9	NATION TV	News TV	0.239	146,829	30.561	18,784,073	0.012	7,142	1.646	1,011,928
10	TRUE4U	Variety SD	0.185	113,766	37.683	23,162,054	0.01	6,072	2.661	1,635,735
11	PPTV HD	Variety HD	0.150	92,379	36.983	22,731,431	0.011	6,667	2.442	1,501,182
12	MCOT HD	Variety HD	0.120	73,809	42.222	25,951,627	0.006	3,897	2.683	1,649,059
13	GMM25	Variety SD	0.105	64,602	36.03	22,145,869	0.004	2,748	1.982	1,218,435
14	THAIPBS	Public	0.074	45,397	23.856	14,662,932	0.007	4,463	1.863	1,145,127
15	JKN 18	News TV	0.079	48,355	17.415	10,704,265	0.002	1,440	0.916	563,136
16	NBT	Public	0.039	24,232	19.257	11,836,444	0.005	3,028	1.183	727,078
17	TNN	News TV	0.030	18,505	13.756	8,454,966	0.004	2,167	0.858	527,327
18	T SPORTS 7	Public	0.022	13,301	13.407	8,240,350	0.001	529	0.872	536,088
19	CH5	Public	0.015	8,966	13.824	8,496,899	0.001	540	1.047	643,294
20	TPTV	Public	0.015	9,084	9.524	5,853,904	0.001	345	0.571	351,199

2

การจัดอันดับเรตติ้งช่องสถานี
ผู้ชมอายุ 4 ปีขึ้นไป
พื้นที่กรุงเทพฯ และปริมณฑล

การจัดอันดับเรตติ้งรายการสดพื้นที่กรุงเทพฯ และปริมณฑล ผู้ชมอายุ 4 ปีขึ้นไป แยกตามประเภทช่องทาง เดือนกรกฎาคม 2566

เรตติ้งรวมทั้งหมดพื้นที่กรุงเทพมหานครและปริมณฑล พบว่าสถานีโทรทัศน์ช่อง 3 HD ยังคงเป็นสถานีโทรทัศน์ที่ได้รับความนิยมสูงสุด โดยเรตติ้งอยู่ที่ 2.155 ในขณะที่อันดับที่ 2 คือ ช่อง 7 HD ได้รับเรตติ้ง 1.151 โดยช่อง THAIRATH TV ลำดับขึ้นมาเป็นอันดับ 3 ได้รับเรตติ้งรวม 0.943

เมื่อจำแนกรายวัน พบว่าสถานีโทรทัศน์ช่อง 3 HD เป็นช่องที่ได้รับเรตติ้งสูงสุดเกือบในทุกวัน ยกเว้นวันที่ 1 และ 2 ซึ่งเป็นวันที่มีการถ่ายทอดสด การแข่งขันวอลเลย์บอลหญิงเนชันส์ ลีก 2023 ช่อง 7 HD

อันดับ	ช่องสถานี	ประเภท	Ratings (%)	Average Viewer	Reach (%)	Reach
1	CH3	Variety HD	2.155	189,273	71.32	6,264,048
2	CH7	Variety HD	1.151	101,107	64.793	5,690,778
3	THAIRATH TV	Variety HD	0.943	82,832	62.296	5,471,474
4	MONO 29	Variety SD	0.913	80,215	56.187	4,934,923
5	WORKPOINT TV	Variety SD	0.869	76,288	52.068	4,573,148
6	ONE	Variety HD	0.745	65,460	57.601	5,059,063
7	AMARIN TV HD	Variety HD	0.601	52,818	54.746	4,808,370
8	CH8	Variety SD	0.367	32,199	47.67	4,186,814
9	NATION TV	News TV	0.274	24,048	33.379	2,931,639
10	TRUE4U	Variety SD	0.224	19,633	43.776	3,844,837
11	GMM25	Variety SD	0.211	18,489	43.653	3,834,059
12	PPTV HD	Variety HD	0.206	18,068	41.269	3,624,640
13	MCOT HD	Variety HD	0.198	17,407	47.037	4,131,224
14	THAIPBS	Public	0.146	12,834	31.152	2,736,106
15	JKN 18	News TV	0.143	12,597	22.221	1,951,683
16	TNN	News TV	0.102	8,986	21.173	1,859,639
17	NBT	Public	0.077	6,781	24.671	2,166,812
18	T SPORTS 7	Public	0.034	2,978	17.245	1,514,586
19	CH5	Public	0.031	2,711	18.96	1,665,264
20	TPTV	Public	0.024	2,109	13.893	1,220,242

การจัดอันดับเรตติ้งรายการสดพื้นที่กรุงเทพฯ และปริมณฑล ผู้ชมอายุ 4 ปีขึ้นไป แยกตามประเภทช่องทาง เดือนกรกฎาคม 2566



x



เมื่อแยกดูช่องทางของการรับชมผ่านเครื่องเล่นทีวี พบว่า เรตติ้งมีความสอดคล้องกับเรตติ้งรวมทั้งหมด โดยสถานีโทรทัศน์ช่อง 3 HD เป็นสถานีโทรทัศน์ที่ได้รับเรตติ้งสูงสุด รองลงมาคือ ช่อง 7 HD และ ช่อง THAIRATH TV

ในขณะเดียวกันในช่องทางของผู้ให้บริการสตรีมมิ่ง พบว่า 3 อันดับแรกมีการเปลี่ยนแปลงเล็กน้อย โดยสถานีโทรทัศน์ช่อง 3 HD ยังคงเป็นสถานีโทรทัศน์ที่ได้รับเรตติ้งสูงสุด เรตติ้ง 0.234 รองลงมาคือช่อง 7 HD และอันดับ 3 คือช่อง MONO 29

อันดับ	ช่องสถานี	ประเภท	รับชมผ่านทีวี				รับชมผ่านสตรีมมิ่ง			
			Ratings (%)	Average Viewer	Reach (%)	Reach	Ratings (%)	Average Viewer	Reach (%)	Reach
1	CH3	Variety HD	1.921	168,723	67.78	5,953,119	0.234	20,550	11.48	1,008,311
2	CH7	Variety HD	1.042	91,518	61.827	5,430,226	0.109	9,589	9.086	798,005
3	THAIRATH TV	Variety HD	0.858	75,381	59.117	5,192,219	0.085	7,451	7.788	683,996
4	MONO 29	Variety SD	0.825	72,438	53.563	4,704,470	0.089	7,777	7.055	619,612
5	WORKPOINT TV	Variety SD	0.790	69,390	48.982	4,302,114	0.079	6,898	6.768	594,390
6	ONE	Variety HD	0.679	59,679	53.915	4,735,386	0.066	5,781	7.363	646,694
7	AMARIN TV HD	Variety HD	0.565	49,626	52.139	4,579,332	0.036	3,192	5.563	488,588
8	CH8	Variety SD	0.345	30,316	44.658	3,922,341	0.021	1,882	5.277	463,503
9	NATION TV	News TV	0.259	22,747	31.792	2,792,330	0.015	1,301	3.244	284,929
10	TRUE4U	Variety SD	0.201	17,617	41.089	3,608,851	0.023	2,016	5.016	440,590
11	GMM25	Variety SD	0.198	17,407	41.442	3,639,842	0.012	1,082	4.065	357,007
12	PPTV HD	Variety HD	0.193	16,928	39.000	3,425,369	0.013	1,140	4.933	433,248
13	MCOT HD	Variety HD	0.182	15,966	44.425	3,901,809	0.016	1,441	5.267	462,633
14	THAIPBS	Public	0.126	11,089	28.564	2,508,757	0.02	1,745	5.005	439,601
15	JKN 18	News TV	0.133	11,716	20.943	1,839,384	0.01	881	2.087	183,337
16	TNN	News TV	0.098	8,571	19.851	1,743,497	0.005	415	1.739	152,755
17	NBT	Public	0.059	5,142	23.01	2,020,979	0.019	1,638	2.952	259,243
18	T SPORTS 7	Public	0.030	2,622	16.364	1,437,257	0.004	356	1.761	154,632
19	CH5	Public	0.030	2,592	17.147	1,506,027	0.001	119	2.398	210,644
20	TPTV	Public	0.023	2,000	12.92	1,134,781	0.001	108	1.352	118,719

3

การจัดอันดับเรตติ้งรายการสด
ผู้ชมอายุ 4 ปีขึ้นไป
พื้นที่ในเขตเทศบาล

การจัดอันดับเรตติ้งรายการสดพื้นที่ในเขตเทศบาล ผู้ชมอายุ 4 ปีขึ้นไป เดือนกรกฎาคม 2566

เรตติ้งรวมทั้งหมดพื้นที่ในเขตเทศบาล พบว่ามีความคล้ายคลึงกับเดือนที่ผ่านมา โดยสถานีโทรทัศน์ช่อง 3 HD ได้รับความนิยมจากผู้ชมในเขตเทศบาลสูงสุด ได้รับเรตติ้งอยู่ที่ 1.308 ในขณะที่อันดับที่ 2 คือ ช่อง 7 HD เรตติ้ง 1.148 และอันดับที่ 3 คือช่อง MONO 29 เรตติ้ง 0.807

เมื่อจำแนกรายวัน พบว่าวันที่ได้รับเรตติ้งสูงสุด คือวันที่ 1 กรกฎาคม จากการถ่ายทอดสด การแข่งขันวอลเลย์บอลหญิงเนชันส์ ลีก 2023 (ไทย+ญี่ปุ่น) ช่อง 7 HD

อันดับ	ช่องสถานี	ประเภท	Ratings (%)	Average Viewer	Reach (%)	Reach
1	CH3	Variety HD	1.308	181,638	66.959	9,297,303
2	CH7	Variety HD	1.148	159,467	64.47	8,951,594
3	MONO 29	Variety SD	0.807	112,099	53.903	7,484,474
4	THAIRATH TV	Variety HD	0.779	108,144	57.734	8,016,329
5	ONE	Variety HD	0.710	98,646	56.433	7,835,767
6	WORKPOINT TV	Variety SD	0.691	95,995	49.613	6,888,743
7	AMARIN TV HD	Variety HD	0.498	69,123	53.408	7,415,706
8	CH8	Variety SD	0.344	47,697	45.699	6,345,261
9	NATION TV	News TV	0.241	33,527	31.457	4,367,858
10	TRUE4U	Variety SD	0.211	29,320	41.312	5,736,155
11	PPTV HD	Variety HD	0.200	27,799	41.479	5,759,291
12	MCOT HD	Variety HD	0.191	26,553	47.004	6,526,515
13	GMM25	Variety SD	0.140	19,417	39.853	5,533,538
14	JKN 18	News TV	0.114	15,824	21.218	2,946,060
15	THAIPBS	Public	0.102	14,231	25.628	3,558,383
16	NBT	Public	0.059	8,255	20.334	2,823,420
17	TNN	News TV	0.051	7,088	16.001	2,221,696
18	T SPORTS 7	Public	0.024	3,347	15.5	2,152,204
19	CH5	Public	0.020	2,762	15.54	2,157,676
20	TPTV	Public	0.019	2,628	12.173	1,690,182

การจัดอันดับเรตติ้งรายการสดพื้นที่ในเขตเทศบาลผู้ชมอายุ 4 ปีขึ้นไป แยกตามประเภทช่องทาง เดือนกรกฎาคม 2566



X



เมื่อแยกดูช่องทางของการรับชมผ่านเครื่องเล่นทีวี พบว่า เรตติ้งมีความแตกต่างเล็กน้อยกับเรตติ้งรวมทั้งหมด โดยสถานีโทรทัศน์ช่อง 3 HD เป็นสถานีโทรทัศน์ที่ได้รับเรตติ้งสูงสุด รองลงมาคือ ช่อง 7 HD และ ช่อง THAIRATH TV เลื่อนขึ้นมาเป็นอันดับ 3

ในขณะเดียวกัน ในช่องทางของผู้ให้บริการสตรีมมิ่ง พบว่าช่อง 3 HD เป็นช่องทางที่ได้รับเรตติ้งสูงสุดจากผู้ชมที่ชมผ่านสตรีมมิ่ง ได้รับเรตติ้ง 0.154 รองลงมาคือ ช่อง MONO 29 และ ช่อง 7 HD

อันดับ	ช่องสถานี	ประเภท	รับชมผ่านทีวี				รับชมผ่านสตรีมมิ่ง			
			Ratings (%)	Average Viewer	Reach (%)	Reach	Ratings (%)	Average Viewer	Reach (%)	Reach
1	CH3	Variety HD	1.154	160,271	63.539	8,822,396	0.154	21,368	10.742	1,491,574
2	CH7	Variety HD	1.042	144,694	61.207	8,498,650	0.106	14,773	9.696	1,346,346
3	MONO 29	Variety SD	0.672	93,370	51.316	7,125,253	0.135	18,729	7.61	1,056,688
4	THAIRATH TV	Variety HD	0.720	99,997	53.956	7,491,835	0.059	8,147	7.372	1,023,579
5	ONE	Variety HD	0.656	91,059	53.097	7,372,494	0.055	7,587	7.134	990,616
6	WORKPOINT TV	Variety SD	0.633	87,903	46.469	6,452,239	0.058	8,092	5.498	763,360
7	AMARIN TV HD	Variety HD	0.446	61,950	50.357	6,992,080	0.052	7,173	6.566	911,644
8	CH8	Variety SD	0.310	42,977	43.276	6,008,870	0.034	4,719	4.74	658,153
9	NATION TV	News TV	0.229	31,859	30.179	4,190,302	0.012	1,668	2.588	359,413
10	TRUE4U	Variety SD	0.196	27,225	38.656	5,367,447	0.015	2,095	4.468	620,382
11	PPTV HD	Variety HD	0.171	23,738	39.434	5,475,383	0.029	4,061	4.595	638,079
12	MCOT HD	Variety HD	0.177	24,592	43.769	6,077,369	0.014	1,960	5.525	767,173
13	GMM25	Variety SD	0.132	18,346	37.428	5,196,842	0.008	1,071	3.749	520,577
14	JKN 18	News TV	0.111	15,468	20.194	2,803,979	0.003	355	1.786	248,032
15	THAIPBS	Public	0.089	12,330	24.175	3,356,745	0.014	1,901	2.659	369,266
16	NBT	Public	0.057	7,874	18.741	2,602,232	0.003	381	1.943	269,827
17	TNN	News TV	0.040	5,578	15.381	2,135,697	0.011	1,510	1.408	195,532
18	T SPORTS 7	Public	0.023	3,210	14.651	2,034,296	0.001	137	1.662	230,776
19	CH5	Public	0.017	2,363	13.842	1,921,976	0.003	399	2.213	307,294
20	TPTV	Public	0.018	2,479	11.415	1,584,963	0.001	149	0.961	133,414

4

การจัดอันดับเรตติ้งช่องสถานี
ผู้ชมอายุ 4 ปีขึ้นไป
พื้นที่นอกเขตเทศบาล

การจัดอันดับเรตติ้งรายการสดพื้นที่นอกเขตเทศบาล ผู้ชมอายุ 4 ปีขึ้นไป เดือนกรกฎาคม 2566

เรตติ้งรวมทั้งหมดพื้นที่นอกเขตเทศบาล พบว่า สถานีโทรทัศน์ช่อง 7 HD ยังคงเป็นสถานีโทรทัศน์ที่ได้รับความนิยมสูงสุด เรตติ้งสูงห่างจากสถานีอื่นๆ อยู่ที่ 1.206 รองลงมาคือ ช่อง ONE ได้รับเรตติ้ง 0.630 และอันดับ 3 คือ ช่อง 3 HD เรตติ้ง 0.601

เมื่อจำแนกรายวัน พบว่าวันที่ได้รับเรตติ้งสูงสุดคือวันที่ 1 กรกฎาคม จากการถ่ายทอดสด การแข่งขันวอลเลย์บอลหญิงเนชันส์ ลีก 2023 (ไทย+ญี่ปุ่น)

อันดับ	ช่องสถานี	ประเภท	Ratings (%)	Average Viewer	Reach (%)	Reach
1	CH7	Variety HD	1.206	467,717	67.434	26,162,206
2	ONE	Variety HD	0.630	244,545	56.095	21,763,045
3	CH3	Variety HD	0.601	233,276	59.741	23,177,523
4	MONO 29	Variety SD	0.566	219,564	50.252	19,496,076
5	THAIRATH TV	Variety HD	0.443	171,796	54.057	20,972,645
6	WORKPOINT TV	Variety SD	0.379	147,069	44.731	17,354,253
7	AMARIN TV HD	Variety HD	0.350	135,841	51.652	20,039,493
8	CH8	Variety SD	0.270	104,564	42.284	16,404,847
9	NATION TV	News TV	0.248	96,396	30.885	11,982,432
10	TRUE4U	Variety SD	0.183	70,885	37.447	14,528,210
11	PPTV HD	Variety HD	0.137	53,179	36.122	14,014,239
12	MCOT HD	Variety HD	0.087	33,747	41.816	16,223,488
13	GMM25	Variety SD	0.076	29,444	34.706	13,465,015
14	THAIPBS	Public	0.059	22,796	23.27	9,028,156
15	JKN 18	News TV	0.055	21,375	15.865	6,155,271
16	NBT	Public	0.032	12,224	19.031	7,383,481
17	T SPORTS 7	Public	0.019	7,506	12.614	4,893,664
18	TPTV	Public	0.012	4,693	8.287	3,215,268
19	TNN	News TV	0.012	4,598	12.112	4,699,126
20	CH5	Public	0.010	4,033	13.337	5,174,445

การจัดอันดับเรตติ้งรายการสดพื้นที่นอกเขตเทศบาล ผู้ชมอายุ 4 ปีขึ้นไป แยกตามประเภทช่องทาง เดือนกรกฎาคม 2566



x



เมื่อแยกดูช่องทางของการรับชมผ่านเครื่องเล่นทีวี พบว่า เรตติ้งมีความสอดคล้องกับเรตติ้งรวมทั้งหมด โดยสถานีโทรทัศน์ช่อง 7 HD เป็นสถานีโทรทัศน์ที่ได้รับเรตติ้งสูงสุด รองลงมาคือ ช่อง ONE และช่อง 3 HD

ในขณะเดียวกัน ในช่องทางของผู้ให้บริการสตรีมมิ่ง พบว่าลำดับมีการเปลี่ยนแปลงบางส่วน โดยสถานีโทรทัศน์ช่อง 7 HD เป็นสถานีโทรทัศน์ที่ได้รับเรตติ้งสูงสุดจากผู้ชมที่ชมผ่านสตรีมมิ่ง ได้รับเรตติ้งสูงสุด 0.026 รองลงมาคือช่อง 3 HD และ MONO 29 ตามลำดับ

อันดับ	ช่องสถานี	ประเภท	รับชมผ่านทีวี				รับชมผ่านสตรีมมิ่ง			
			Ratings (%)	Average Viewer	Reach (%)	Reach	Ratings (%)	Average Viewer	Reach (%)	Reach
1	CH7	Variety HD	1.180	457,617	66.604	25,840,387	0.026	10,100	3.234	1,254,504
2	ONE	Variety HD	0.616	239,169	55.341	21,470,566	0.014	5,376	1.830	709,812
3	CH3	Variety HD	0.584	226,487	58.482	22,689,305	0.017	6,788	2.863	1,110,899
4	MONO 29	Variety SD	0.550	213,335	49.541	19,220,538	0.016	6,229	1.956	758,812
5	THAIRATH TV	Variety HD	0.433	168,040	53.032	20,574,993	0.010	3,756	1.965	762,338
6	WORKPOINT TV	Variety SD	0.365	141,618	44.337	17,201,470	0.014	5,451	1.553	602,382
7	AMARIN TV HD	Variety HD	0.339	131,673	50.839	19,724,057	0.011	4,168	2.030	787,560
8	CH8	Variety SD	0.260	101,012	41.756	16,200,205	0.009	3,552	1.394	540,678
9	NATION TV	News TV	0.238	92,224	30.418	11,801,441	0.011	4,172	0.947	367,586
10	TRUE4U	Variety SD	0.178	68,924	36.564	14,185,756	0.005	1,961	1.481	574,762
11	PPTV HD	Variety HD	0.133	51,713	35.649	13,830,678	0.004	1,466	1.108	429,856
12	MCOT HD	Variety HD	0.086	33,251	41.169	15,972,448	0.001	496	1.081	419,254
13	GMM25	Variety SD	0.074	28,850	34.305	13,309,184	0.002	594	0.879	340,850
14	THAIPBS	Public	0.057	21,978	22.676	8,797,429	0.002	817	0.867	336,260
15	JKN 18	News TV	0.055	21,171	15.622	6,060,902	0.001	204	0.34	131,767
16	NBT	Public	0.029	11,216	18.592	7,213,232	0.003	1,009	0.51	198,008
17	T SPORTS 7	Public	0.019	7,469	12.292	4,768,796	0	37	0.388	150,681
18	TPTV	Public	0.012	4,604	8.078	3,134,160	0	88	0.255	99,066
19	TNN	News TV	0.011	4,356	11.794	4,575,771	0.001	242	0.461	179,041
20	CH5	Public	0.010	4,010	13.065	5,068,895	0	23	0.323	125,356

5

รายการที่ได้รับเรตติ้งสูงสุด
ผู้ชมอายุ 4 ปีขึ้นไป
ประจำเดือน กรกฎาคม 2566

5.1 การจัดอันดับเรตติ้งรายการทั่วประเทศไทย ผู้ชมอายุ 4 ปีขึ้นไป ประจำเดือน กรกฎาคม 2566

ภาพรวมเรตติ้งทั้งหมด วัดจากผู้ชมอายุ 4 ปีขึ้นไปทั่วประเทศ พบว่ารายการ **การถ่ายทอดสด การแข่งขันวอลเลย์บอลหญิงเนชันส์ ลีก 2023** ช่อง 7 HD ได้รับเรตติ้งสูงสุด ถึง 2 รายการในเดือนกรกฎาคม โดยนัด**ไทย+ญี่ปุ่น** ซึ่งถ่ายทอดสดในวันที่ 1 กรกฎาคม ได้รับเรตติ้งสูงสุด 7.841 รองลงมาคือนัด**ไทย+บราซิล** ได้รับเรตติ้งรวม 7.019 และอันดับที่ 3 จากละครดอกหญ้าป่าคอนกรีต ช่อง ONE ได้รับเรตติ้ง 4.894

ในขณะเดียวกัน ในช่องทางของผู้ให้บริการสตรีมมิ่ง พบว่ามีความแตกต่างกับเรตติ้งรวมทั้งหมด รายการที่ได้รับเรตติ้งสูงที่สุด อันดับแรกมาจากช่อง 3 HD โดยละคร **มาตาลดา** ทำเรตติ้งได้สูงสุด (0.401) รองลงมาคือ **การถ่ายทอดสด การแข่งขันวอลเลย์บอลหญิงเนชันส์ ลีก 2023** นัด**ไทย+ญี่ปุ่น** และนัด**ไทย+บราซิล** ช่อง 7 HD ตามลำดับ

อันดับ	รายการ	ช่องสถานี	เรตติ้งรวมทั้งหมด			
			Ratings (%)	Average Viewer	Reach (%)	Reach
1	ถ่ายทอดสด การแข่งขันวอลเลย์บอลหญิงเนชันส์ ลีก 2023 (ไทย+ญี่ปุ่น)	CH7	7.841	4,819,188	14.796	9,094,123
2	ถ่ายทอดสด การแข่งขันวอลเลย์บอลหญิงเนชันส์ ลีก 2023 (ไทย+บราซิล)	CH7	7.019	4,314,332	13.094	8,048,274
3	ดอกหญ้าป่าคอนกรีต	ONE	4.894	3,007,951	21.035	12,929,142
4	จอมโจรดอกไม้ขาว	ONE	4.274	2,626,781	18.479	11,358,073
5	ฤทธิ์ยบตี	CH7	4.242	2,607,277	15.797	9,709,835
6	รักสุดใจยัยตัวแสบ	CH3	4.152	2,551,741	12.159	7,473,232
7	แคน 2 แผ่นดิน	CH7	3.983	2,447,947	20.531	12,619,615
8	ข่าวภาคค่ำ	CH7	3.822	2,349,398	37.278	22,913,143
9	รีรัน-วงเวียนหัวใจ	CH7	3.736	2,296,397	18.672	11,476,689
10	เส้นทางบันเทิง	CH7	3.634	2,233,604	29.123	17,900,601
11	มาตาลดา	CH3	3.632	2,232,557	19.358	11,898,296
12	ข่าวออกคู่	CH3	3.251	1,997,923	21.656	13,311,031
13	ข่าวค่ำช่องวัน-1	ONE	3.183	1,956,425	16.264	9,996,561
14	ถ่ายทอดสด วัน ลุมพินี	CH7	3.156	1,939,587	17.454	10,728,233
15	สาวใช้คิลิเวอร์รี่	CH7	3.151	1,936,496	25.163	15,466,338

การจัดอันดับเรตติ้งรายการทั่วประเทศไทย ผู้ชมอายุ 4 ปีขึ้นไป ประจำเดือน กรกฎาคม 2566 แยกตามประเภทช่องทาง

อันดับ	รายการ	ช่อง สถานี	รับชมผ่านทีวี				รับชมผ่านสตรีมมิ่ง			
			Ratings (%)	Average Viewer	Reach (%)	Reach	Ratings (%)	Avg. Viewer	Reach (%)	Reach
1	ถ่ายทอดสด การแข่งขันวอลเลย์บอลหญิงเนชันส์ ลีก 2023 (ไทย+ญี่ปุ่น)	CH7	7.487	4,601,672	14.229	8,746,039	0.354	217,516	0.656	403,287
2	ถ่ายทอดสด การแข่งขันวอลเลย์บอลหญิงเนชันส์ ลีก 2023 (ไทย+บราซิล)	CH7	6.714	4,126,572	12.546	7,711,491	0.305	187,761	0.583	358,153
3	ดอกหญ้าป่าคอนกรีต	ONE	4.658	2,862,769	20.296	12,474,874	0.236	145,182	0.995	611,685
4	จอมโจรดอกไม้ขาว	ONE	4.114	2,528,734	17.954	11,035,480	0.16	98,047	0.867	532,909
5	ฤทธิ์บดี	CH7	4.015	2,468,051	15.156	9,315,404	0.227	139,225	0.835	513,227
6	รักสุดใจัยยตัวแสบ	CH3	3.873	2,380,505	11.486	7,059,709	0.279	171,236	0.815	500,979
7	แคน 2 แผ่นดิน	CH7	3.821	2,348,540	19.884	12,221,941	0.162	99,407	0.919	565,002
8	ข่าวภาคค่ำ	CH7	3.681	2,262,715	36.029	22,145,496	0.141	86,683	1.824	1,121,129
9	รีรัน-วงเวียนหัวใจ	CH7	3.553	2,183,650	17.93	11,020,876	0.183	112,747	0.954	586,131
10	เส้นทางบันเทิง	CH7	3.484	2,141,418	28.178	17,319,701	0.150	92,186	1.29	792,820
11	มาตาลดา	CH3	3.231	1,986,216	17.87	10,983,500	0.401	246,341	2.032	1,248,750
12	ข่าวนอกตู้	CH3	3.076	1,890,924	20.609	12,667,523	0.174	106,998	1.49	915,704
13	ข่าวค่ำช่องวัน-1	ONE	3.041	1,868,901	15.636	9,610,526	0.142	87,524	0.79	485,519
14	ถ่ายทอดสด วัน ลุมพินี	CH7	3.074	1,889,625	16.76	10,301,279	0.081	49,962	0.822	505,184
15	สาวใช้ดิลิเวอรี่	CH7	3.037	1,866,596	24.235	14,895,847	0.114	69,900	1.156	710,454

การถ่ายทอดสด การแข่งขัน
วอลเลย์บอลหญิงเนชันส์ ลีก
2023 (ไทย+ญี่ปุ่น)
ช่อง 7 HD
เรตติ้งสูงสุด
ประจำเดือนกรกฎาคม



5.2 การจัดอันดับเรตติ้งรายการ พื้นที่กรุงเทพมหานครและปริมณฑล ผู้ชมอายุ 4 ปีขึ้นไป ประจำเดือน กรกฎาคม 2566

เมื่อจัดอันดับเรตติ้งรายการผู้ชมในพื้นที่กรุงเทพมหานครและปริมณฑล พบว่าอันดับ 1 และ 2 มาจากการถ่ายทอดสด การแข่งขันวอลเลย์บอลหญิงเนชันส์ ลีก 2023 จากช่อง 7 HD โดยนัดไทย+ญี่ปุ่น ได้รับเรตติ้งมากที่สุด อยู่ที่ 8.271 โดยอันดับที่ 2 มาจากนัด ไทย+บราซิล และอันดับ 3 มาจากละคร มาตาลดา ช่อง 3 HD

โดยเมื่อแยกดูเฉพาะช่องทางสตรีมมิ่ง พบว่ารายการที่ได้เรตติ้งสูงสุดอันดับแรกมาจากช่อง 3 HD โดย ละคร มาตาลดา ได้รับเรตติ้ง 0.704 รองลงมาคือ ถ่ายทอดสด การแข่งขันวอลเลย์บอลหญิงเนชันส์ ลีก 2023 (ไทย+ญี่ปุ่น) ช่อง 7 HD

อันดับ	รายการ	ช่องสถานี	เรตติ้งรวมทั้งหมด			
			Ratings (%)	Average Viewer	Reach (%)	Reach
1	ถ่ายทอดสด การแข่งขันวอลเลย์บอลหญิงเนชันส์ ลีก 2023 (ไทย+ญี่ปุ่น)	CH7	8.271	726,464	13.943	1,224,605
2	ถ่ายทอดสด การแข่งขันวอลเลย์บอลหญิงเนชันส์ ลีก 2023 (ไทย+บราซิล)	CH7	7.483	657,249	11.749	1,031,904
3	มาตาลดา	CH3	7.211	633,378	27.226	2,391,292
4	รักสุดใจยัยตัวแสบ	CH3	5.625	494,078	15.028	1,319,895
5	ศึก 12 ราศี	CH3	5.033	442,049	19.361	1,700,513
6	เรื่องเล่าเสาร์-อาทิตย์	CH3	4.99	438,306	33.879	2,975,569
7	แฟลช นิวส์ 20.30 น.	CH3	4.645	407,953	22.987	2,018,917
8	แค้น	CH3	4.450	390,857	20.674	1,815,798
9	ข่าวนอกฤดู	CH3	4.280	375,893	24.638	2,163,967
10	สี่สັນบันเทิง	CH3	4.121	361,973	25.673	2,254,818
11	รีรัน-ลับลวงใจ	CH3	4.090	359,182	18.444	1,619,980
12	3 แซ่บ	CH3	4.040	354,870	18.355	1,612,159
13	เรื่องเด่นเย็นนี้-2	CH3	4.021	353,145	4.708	413,512
14	สถานีรักโลก 360 องศา	CH3	3.929	345,094	9.938	872,823
15	ไม้ค้ำหมัดหนี้ เสียงโศก	WORKPOINT TV	3.898	342,318	19.909	1,748,594

การจัดอันดับเรตติ้งรายการ พื้นที่กรุงเทพมหานครและปริมณฑล ผู้ชมอายุ 4 ปีขึ้นไป ประจำเดือน กรกฎาคม 2566 แยกตามประเภทช่องทาง

อันดับ	รายการ	ช่องสถานี	รับชมผ่านทีวี				รับชมผ่านสตรีมมิ่ง			
			Ratings (%)	Average Viewer	Reach (%)	Reach	Ratings (%)	Avg. Viewer	Reach (%)	Reach
1	ถ่ายทอดสด การแข่งขันวอลเลย์บอลหญิงเนชันส์ ลีก 2023 (ไทย+ญี่ปุ่น)	CH7	7.654	672,222	13.052	1,146,347	0.618	54,242	1.368	120,121
2	ถ่ายทอดสด การแข่งขันวอลเลย์บอลหญิงเนชันส์ ลีก 2023 (ไทย+บราซิล)	CH7	7.098	623,448	11.229	986,272	0.385	33,801	0.52	45,632
3	มาตาลดา	CH3	6.507	571,516	25.194	2,212,807	0.704	61,862	3.051	267,939
4	รักสุดใจยัยตัวแสบ	CH3	5.038	442,484	13.416	1,178,361	0.587	51,594	1.736	152,505
5	ศึก 12 ราศี	CH3	4.696	412,477	17.805	1,563,805	0.337	29,572	2.439	214,236
6	เรื่องเล่าเสาร์-อาทิตย์	CH3	4.453	391,135	31.197	2,739,990	0.537	47,171	4.141	363,681
7	แฟลช นิวส์ 20.30 น.	CH3	4.113	361,269	20.652	1,813,830	0.532	46,684	3.246	285,112
8	แค้น	CH3	3.906	343,087	18.642	1,637,313	0.544	47,770	2.651	232,852
9	ข่าวนอกลู่	CH3	3.85๑	338,136	22.749	1,998,078	0.430	37,757	2.618	229,965
10	สี่สັນบันเทิง	CH3	3.653	320,849	23.247	2,041,759	0.468	41,124	3.445	302,603
11	ริรัน-ลับลวงใจ	CH3	3.669	322,225	17.097	1,501,639	0.421	36,958	1.812	159,190
12	3 แซบ	CH3	3.685	323,652	16.365	1,437,332	0.355	31,218	2.033	178,547
13	เรื่องเด่นเย็นนี้-2	CH3	3.599	316,142	4.25	373,259	0.421	37,003	0.458	40,253
14	สถานีรักโลก 360 องศา	CH3	3.560	312,701	9.026	792,747	0.369	32,393	0.953	83,719
15	โม้ค้หมตหนี่ เสี่ยงโชค	WORKPOINT TV	3.583	314,671	18.988	1,667,732	0.315	27,648	2.158	189,505

การถ่ายทอดสด การแข่งขัน
วอลเลย์บอลหญิงเนชันส์ ลีก 2023
(ไทย+ญี่ปุ่น) ช่อง 7 HD
ได้รับเรตติ้งสูงสุด
ในพื้นที่ กรุงเทพฯ และปริมณฑล



5.3 การจัดอันดับเรตติ้งรายการ พื้นที่ในเขตเทศบาล ผู้ชมอายุ 4 ปีขึ้นไป ประจำเดือน กรกฎาคม 2566

รายการที่ได้รับเรตติ้งสูงสุดของผู้ชมเฉพาะพื้นที่ในเขตเทศบาล 2 อันดับแรกมาจากการถ่ายทอดสด การแข่งขันวอลเลย์บอลหญิงเนชันส์ ลีก 2023 จากช่อง 7 HD ทั้งหมด โดยนัดไทย+ญี่ปุ่นได้รับเรตติ้งสูงสุด 8.669 รองลงมาคือนัด ไทย+บราซิล และอันดับ 3 มาจากละครมาตาลดา

เมื่อแยกดูเฉพาะช่องทางสตรีมมิ่ง พบว่า ถ่ายทอดสด การแข่งขันวอลเลย์บอลหญิงเนชันส์ ลีก 2023 (ไทย+บราซิล) จากช่อง 7 HD ได้รับเรตติ้งสูงสุด ได้รับเรตติ้ง 0.893

อันดับ	รายการ	ช่องสถานี	เรตติ้งรวมทั้งหมด			
			Ratings (%)	Average Viewer	Reach (%)	Reach
1	ถ่ายทอดสด การแข่งขันวอลเลย์บอลหญิงเนชันส์ ลีก 2023 (ไทย+ญี่ปุ่น)	CH7	8.669	1,203,651	14.441	2,005,181
2	ถ่ายทอดสด การแข่งขันวอลเลย์บอลหญิงเนชันส์ ลีก 2023 (ไทย+บราซิล)	CH7	7.149	992,673	12.221	1,696,876
3	มาตาลดา	CH3	4.426	614,499	22.867	3,175,043
4	ดอกหญ้าป่าคอนกรีต	ONE	4.071	565,191	19.098	2,651,810
5	ฤทธิ์บดี	CH7	3.974	551,761	13.955	1,937,705
6	รักสุดใจยัยตัวแสบ	CH3	3.699	513,629	11.388	1,581,258
7	แค้น	CH3	3.39	470,680	16.32	2,265,964
8	กรงดอกสร้อย	CH3	3.226	447,952	16.832	2,337,080
9	รีรัน-คือเธอ	CH3	3.141	436,178	18.861	2,618,879
10	แคน 2 แผ่นดิน	CH7	3.111	431,969	17.319	2,404,688
11	ฟรีเมียม บล๊อคบัสเตอร์: SPIDER-MAN: NO WAY HOME	MONO 29	3.057	424,413	9.226	1,281,076
12	จอมโจรดอกไม้ขาว	ONE	3.052	423,805	15.319	2,127,100
13	ข่าวภาคค่ำ	CH7	2.969	412,216	33.113	4,597,700
14	แฟลช นิวส์ 20.30 น.	CH3	2.963	411,383	18.875	2,620,755
15	เส้นทางบันเทิง	CH7	2.877	399,405	25.468	3,536,265

การจัดอันดับเรตติ้งรายการ พื้นที่ในเขตเทศบาล ผู้ชมอายุ 4 ปีขึ้นไป
ประจำเดือน กรกฎาคม 2566 แยกตามประเภทช่องทาง

อันดับ	รายการ	ช่อง สถานี	รับชมผ่านทีวี				รับชมผ่านสตรีมมิ่ง			
			Ratings (%)	Average Viewer	Reach (%)	Reach	Ratings (%)	Avg. Viewer	Reach (%)	Reach
1	ถ่ายทอดสด การแข่งขันวอลเลย์บอลหญิงเนชันส์ ลีก 2023 (ไทย+ญี่ปุ่น)	CH7	7.960	1,105,215	13.282	1,844,201	0.709	98,435	1.159	160,980
2	ถ่ายทอดสด การแข่งขันวอลเลย์บอลหญิงเนชันส์ ลีก 2023 (ไทย+บราซิล)	CH7	6.257	868,745	10.709	1,486,982	0.893	123,929	1.555	215,923
3	มาตาลดา	CH3	3.649	506,705	19.85	2,756,184	0.776	107,793	3.962	550,108
4	ดอกหญ้าป่าคอนกรีต	ONE	3.627	503,678	17.398	2,415,751	0.443	61,513	2.086	289,639
5	ฤทธิ์บัดดี้	CH7	3.459	480,344	12.471	1,731,553	0.514	71,416	1.867	259,210
6	รักสุดใจยัยตัวแสบ	CH3	3.39	470,643	10.507	1,458,889	0.31	42,986	1.1	152,737
7	แค้น	CH3	2.705	375,597	14.987	2,080,963	0.685	95,083	2.647	367,501
8	กรงดอกสร้อย	CH3	2.863	397,463	15.348	2,131,030	0.364	50,489	1.991	276,471
9	รีรัน-คือเธอ	CH3	2.367	328,694	16.276	2,259,938	0.774	107,483	3.443	478,113
10	แคน 2 แผ่นดิน	CH7	2.831	393,042	15.978	2,218,612	0.28	38,927	2.018	280,247
11	ฟรีเมียม บล๊อคบัสเตอร์: SPIDER-MAN: NO WAY HOME	MONO 29	2.752	382,103	8.58	1,191,313	0.305	42,309	0.833	115,664
12	จอมโจรดอกไม้ขาว	ONE	2.833	393,323	14.284	1,983,265	0.22	30,483	1.44	200,004
13	ข่าวภาคค่ำ	CH7	2.739	380,273	30.748	4,269,417	0.23	31,943	3.547	492,434
14	แฟลช นิวส์ 20.30 น.	CH3	2.554	354,647	16.823	2,335,829	0.409	56,737	2.966	411,866
15	เส้นทางบันเทิง	CH7	2.561	355,573	23.431	3,253,421	0.316	43,832	2.745	381,091

การถ่ายทอดสด การแข่งขัน
วอลเลย์บอลหญิงเนชันส์
ลีก 2023 (ไทย+ญี่ปุ่น)

ช่อง 7 HD

ได้รับเรตติ้งสูงสุด

ในพื้นที่เขตเทศบาล



ADTEB
สมาคมโทรทัศน์ระบบดิจิทัล (ประเทศไทย)

Nielsen



5.4 การจัดอันดับเรตติ้งรายการ พื้นที่นอกเขตเทศบาล ผู้ชมอายุ 4 ปีขึ้นไป ประจำเดือน กรกฎาคม 2566

การถ่ายทอดสด การแข่งขันวอลเลย์บอลหญิงเนชันส์ ลีก 2023 จากช่อง 7 HD ครองแชมป์รายการที่ได้เรตติ้งสูงสุด 2 อันดับแรก โดยนัดชิงระหว่างไทย+ญี่ปุ่น ได้รับเรตติ้ง 7.447 รองลงมาคือนัดระหว่างไทย+บราซิล และอันดับ 3 จากละครดอกหญ้าป่าคอนกรีต ช่อง ONE

เมื่อแยกดูเฉพาะช่องทางสตรีมมิ่ง พบว่า ละครรักสุดใจยัยตัวแสบ จากช่อง 3 HD ได้รับเรตติ้งสูงสุด 0.215

อันดับ	รายการ	ช่องสถานี	เรตติ้งรวมทั้งหมด			
			Ratings (%)	Average Viewer	Reach (%)	Reach
1	ถ่ายทอดสด การแข่งขันวอลเลย์บอลหญิงเนชันส์ ลีก 2023 (ไทย+ญี่ปุ่น)	CH7	7.447	2,889,074	15.115	5,864,337
2	ถ่ายทอดสด การแข่งขันวอลเลย์บอลหญิงเนชันส์ ลีก 2023 (ไทย+บราซิล)	CH7	6.868	2,664,410	13.711	5,319,494
3	ดอกหญ้าป่าคอนกรีต	ONE	5.545	2,151,456	23.189	8,996,816
4	จอมโจรดอกไม้ขาว	ONE	5.148	1,997,195	21.15	8,205,548
5	ฤทธิ์บัดดี้	CH7	4.781	1,854,812	17.631	6,840,343
6	แคน 2 แผ่นดิน	CH7	4.680	1,815,857	22.906	8,886,891
7	ข่าวภาคค่ำ	CH7	4.403	1,708,308	40.597	15,750,423
8	รีรัน-วงเวียนหัวใจ	CH7	4.390	1,703,210	20.935	8,122,304
9	เส้นทางบันเทิง	CH7	4.225	1,639,335	32.45	12,589,762
10	รักสุดใจยัยตัวแสบ	CH3	3.980	1,544,034	11.785	4,572,079
11	สาวใช้คิลิเวอรี	CH7	3.840	1,489,672	28.916	11,218,609
12	ข่าวค่ำช่องวัน-1	ONE	3.628	1,407,747	18.284	7,093,485
13	ถ่ายทอดสด วัน ลุมพินี	CH7	3.553	1,378,594	19.299	7,487,280
14	เทปบันทึกภาพ ถวายพระพรพระเจ้าอยู่หัว.8	CH7	3.532	1,370,227	3.873	1,502,742
15	ควงเพลงชิงทุน (18.00)	ONE	3.530	1,369,655	27.402	10,631,174

การจัดอันดับเรตติ้งรายการ พื้นที่นอกเขตเทศบาล ผู้ชมอายุ 4 ปีขึ้นไป ประจำเดือน กรกฎาคม 2566 แยกตามประเภทช่องทาง

อันดับ	รายการ	ช่องสถานี	รับชมผ่านทีวี				รับชมผ่านสตรีมมิ่ง			
			Ratings (%)	Average Viewer	Reach (%)	Reach	Ratings (%)	Avg. Viewer	Reach (%)	Reach
1	ถ่ายทอดสด การแข่งขันวอลเลย์บอลหญิงเนชันส์ ลีก 2023 (ไทย+ญี่ปุ่น)	CH7	7.280	2,824,234	14.835	5,755,491	0.167	64,839	0.315	122,186
2	ถ่ายทอดสด การแข่งขันวอลเลย์บอลหญิงเนชันส์ ลีก 2023 (ไทย+บราซิล)	CH7	6.790	2,634,378	13.502	5,238,237	0.077	30,031	0.249	96,598
3	ดอกหญ้าป่าคอนกรีต	ONE	5.382	2,088,101	22.944	8,901,458	0.163	63,356	0.404	156,628
4	จอมโจรดอกไม้ขาว	ONE	5.027	1,950,266	20.877	8,099,623	0.121	46,929	0.579	224,674
5	ฤทธิ์บัดดี้	CH7	4.666	1,810,202	17.326	6,722,012	0.115	44,610	0.417	161,728
6	แคน 2 แผ่นดิน	CH7	4.573	1,774,147	22.636	8,782,258	0.108	41,710	0.425	164,925
7	ข่าวภาคค่ำ	CH7	4.307	1,670,857	39.848	15,459,667	0.097	37,451	1.043	404,679
8	รีรัน-วงเวียนหัวใจ	CH7	4.290	1,664,393	20.582	7,985,124	0.1	38,817	0.47	182,442
9	เส้นทางบันเทิง	CH7	4.140	1,606,209	31.958	12,398,672	0.085	33,126	0.652	253,043
10	รักสุดใจยัยตัวแสบ	CH3	3.782	1,467,378	11.399	4,422,459	0.198	76,656	0.505	195,737
11	สาวใช้ดิลิเวอรี	CH7	3.763	1,460,077	28.293	10,977,023	0.076	29,595	0.734	284,596
12	ข่าวค่ำช่องวัน-1	ONE	3.520	1,365,835	17.953	6,965,150	0.108	41,911	0.432	167,503
13	ถ่ายทอดสด วัน ลุมพินี	CH7	3.491	1,354,477	18.979	7,363,136	0.062	24,117	0.405	157,056
14	เทปบันทึกภาพ ถวายพระพรพระเจ้าอยู่หัว.8	CH7	3.475	1,348,334	3.817	1,480,848	0.056	21,894	0.056	21,894
15	ควลเพลงชิงทุน (18.00)	ONE	3.436	1,333,125	27.047	10,493,315	0.094	36,530	0.853	331,074

การถ่ายทอดสด การแข่งขัน
วอลเลย์บอลหญิงเนชันส์ ลีก
2023 (ไทย+ญี่ปุ่น)

ช่อง 7 HD
ได้รับเรตติ้งสูงสุด
ในพื้นที่นอกเขตเทศบาล



6

การจัดอันดับเรตติ้งแพลตฟอร์มดิจิทัล
ผู้ชมอายุ 4 ปีขึ้นไป



การจัดอันดับเรตติ้งแพลตฟอร์มดิจิทัลทั่วประเทศไทย ผู้ชมอายุ 4 ปีขึ้นไป

เรตติ้งรวมทั้งหมด ทั้งจากผู้ชมที่รับชมผ่านเครื่องเล่นทีวีและผู้ให้บริการสตรีมมิ่ง วัดจากผู้ชมคนไทยทั่วประเทศที่มีอายุมากกว่า 4 ปีขึ้นไปพบว่า ในช่วงเดือนกรกฎาคม 2566 ที่ผ่านมา เรตติ้งรวมของสถานีโทรทัศน์ (TV Broadcast) อยู่ที่ 6.811 (+0.69%) สำหรับช่องทางดิจิทัล YouTube ยังคงได้รับเรตติ้งเป็นอันดับ 1 อยู่ที่ 1.437 (+4.43%) รองลงมาคือ TikTok ได้รับเรตติ้ง 0.753 (+3.86%) และอันดับ 3 คือ Facebook ได้รับเรตติ้ง 0.590 (+0.00%) โดยแพลตฟอร์มที่มีแนวโน้มการเติบโตสูงสุดคือ MONOMAX เรตติ้ง 0.023(+475%)

เมื่อแยกดูข้อมูลผู้ชมแยกตามพื้นที่ พบว่าทุกพื้นที่มีอันดับคล้ายคลึงจากรเรตติ้งรวมทั้งหมด โดย YouTube ได้รับเรตติ้งสูงสุด รองลงมาคือ TikTok และ Facebook

ในแง่ของการเข้าถึงเนื้อหารายการผ่าน YouTube พบว่าทั่วประเทศ มีการเข้าถึงทั้งสิ้น 27,414,227 ครั้ง (Reach) ซึ่งเพิ่มขึ้น +1.34% จากเดือนมิถุนายนที่ผ่านมา

6.1 การจัดอันดับเรตติ้งแพลตฟอร์มดิจิทัลทั่วประเทศไทย ผู้ชมอายุ 4 ปีขึ้นไป ประจำเดือนกรกฎาคม 2566

อันดับ	ช่องสถานี	Ratings (%)	Average Viewer	Reach (%)	Reach
1	TV Broadcast	6.811	4,186,555	84.999	52,244,423
2	Youtube	1.437	882,968	44.601	27,414,227
3	Tiktok	0.753	462,544	35.862	22,042,430
4	Facebook	0.590	362,703	40.01	24,592,321
5	Other Streaming	0.271	166,700	39.218	24,105,519
6	AIS Play	0.181	111,135	3.508	2,156,389
7	TrueID	0.178	109,161	7.902	4,856,899
8	Netflix	0.057	35,252	5.794	3,561,162
9	We TV	0.035	21,427	4.026	2,474,814
10	3BB Giga TV	0.031	18,838	1.035	636,114
11	Twitter	0.024	14,648	7.527	4,626,600
12	MONOMAX	0.023	13,934	1.014	623,533
13	CH3 Player	0.015	9,325	2.351	1,444,834
14	CH7 Player	0.007	4,420	1.096	673,392
15	Disney+ hotstar	0.007	4,299	0.79	485,647
16	ONED Player	0.004	2,466	1.632	1,003,236
17	VIU	0.004	2,261	1.943	1,194,253
18	IQIYI	0.003	1,885	2.159	1,327,163
19	Thairath Player	0.003	1,825	6.361	3,909,792
20	Primevideo	0.003	1,580	0.838	514,802

6.2 การจัดอันดับเรตติ้งแพลตฟอร์มดิจิทัล พื้นที่กรุงเทพฯ และ ปริมณฑล ผู้ชมอายุ 4 ปีขึ้นไป ประจำเดือนกรกฎาคม 2566

อันดับ	ช่องสถานี	Ratings (%)	Average Viewer	Reach (%)	Reach
1	TV Broadcast	9.500	834,369	87.152	7,654,569
2	Youtube	1.994	175,148	55.129	4,841,937
3	Tiktok	0.795	69,781	43.693	3,837,573
4	Facebook	0.663	58,213	49.509	4,348,404
5	TrueID	0.468	41,134	15.073	1,323,871
6	Other Streaming	0.429	37,707	49.708	4,365,811
7	AIS Play	0.378	33,160	6.874	603,724
8	Netflix	0.137	12,036	13.218	1,160,904
9	We TV	0.083	7,330	4.734	415,823
10	Twitter	0.037	3,294	12.182	1,069,964
11	CH7 Player	0.027	2,399	1.855	162,962
12	CH3 Player	0.027	2,398	3.767	330,837
13	3BB Giga TV	0.027	2,397	0.723	63,467
14	MONOMAX	0.018	1,616	0.95	83,431
15	Disney+ hotstar	0.010	871	1.745	153,230
16	IQIYI	0.009	803	3.513	308,542
17	VIU	0.007	637	3.369	295,894
18	ONED Player	0.005	431	3.135	275,387
19	Thairath Player	0.005	407	10.305	905,062
20	Apple TV	0.003	294	9.568	840,353

6.3 การจัดอันดับเรตติ้งแพลตฟอร์มดิจิทัล พื้นที่ในเขตเทศบาล ผู้ชมอายุ 4 ปีขึ้นไป ประจำเดือนกรกฎาคม 2566

อันดับ	ช่องสถานี	Ratings (%)	Average Viewer	Reach (%)	Reach
1	TV Broadcast	7.881	1,094,318	86.068	11,950,553
2	Youtube	1.971	273,605	53.772	7,466,232
3	Tiktok	0.829	115,084	41.969	5,827,397
4	Facebook	0.64	88,844	47.008	6,527,029
5	AIS Play	0.409	56,736	6.241	866,598
6	Other Streaming	0.323	44,798	47.182	6,551,242
7	TrueID	0.316	43,842	12.165	1,689,095
8	Netflix	0.072	9,979	6.795	943,468
9	3BB Giga TV	0.061	8,504	1.348	187,136
10	We TV	0.055	7,604	5.706	792,275
11	MONOMAX	0.035	4,915	1.63	226,343
12	Twitter	0.029	4,028	8.912	1,237,420
13	Disney+ hotstar	0.018	2,524	1.191	165,378
14	CH3 Player	0.015	2,117	2.896	402,171
15	VIU	0.005	701	2.581	358,437
16	Thairath Player	0.004	608	9.1	1,263,480
17	IQIYI	0.003	469	2.881	399,977
18	CH7 Player	0.003	415	1.638	227,440
19	Apple TV	0.003	367	5.991	831,851
20	ONED Player	0.002	280	1.773	246,189

6.4 การจัดอันดับเรตติ้งแพลตฟอร์มดิจิทัล พื้นที่นอกเขตเทศบาล ผู้ชมอายุ 4 ปีขึ้นไป ประจำเดือนกรกฎาคม 2566

อันดับ	ช่องสถานี	Ratings (%)	Average Viewer	Reach (%)	Reach
1	TV Broadcast	5.820	2,257,868	84.128	32,639,301
2	Youtube	1.119	434,214	38.936	15,106,058
3	Tiktok	0.716	277,679	31.903	12,377,460
4	Facebook	0.556	215,646	35.356	13,716,889
5	Other Streaming	0.217	84,194	33.994	13,188,467
6	TrueID	0.062	24,185	4.753	1,843,933
7	AIS Play	0.055	21,238	1.768	686,066
8	Netflix	0.034	13,238	3.755	1,456,790
9	3BB Giga TV	0.020	7,937	0.994	385,511
10	MONOMAX	0.019	7,403	0.809	313,759
11	Twitter	0.019	7,326	5.978	2,319,217
12	We TV	0.017	6,494	3.265	1,266,716
13	CH3 Player	0.012	4,810	1.835	711,826
14	ONED Player	0.005	1,754	1.241	481,660
15	CH7 Player	0.004	1,605	0.729	282,990
16	Primevideo	0.003	1,099	0.676	262,254
17	VIU	0.002	923	1.392	539,922
18	Disney+ hotstar	0.002	904	0.431	167,038
19	Thairath Player	0.002	810	4.488	1,741,250
20	IQIYI	0.002	613	1.595	618,644

