



# รายงานข้อมูล การวัดเรตติ้งข้ามแพลตฟอร์ม (Cross-Platform Ratings)

ประจำเดือน สิงหาคม 2566

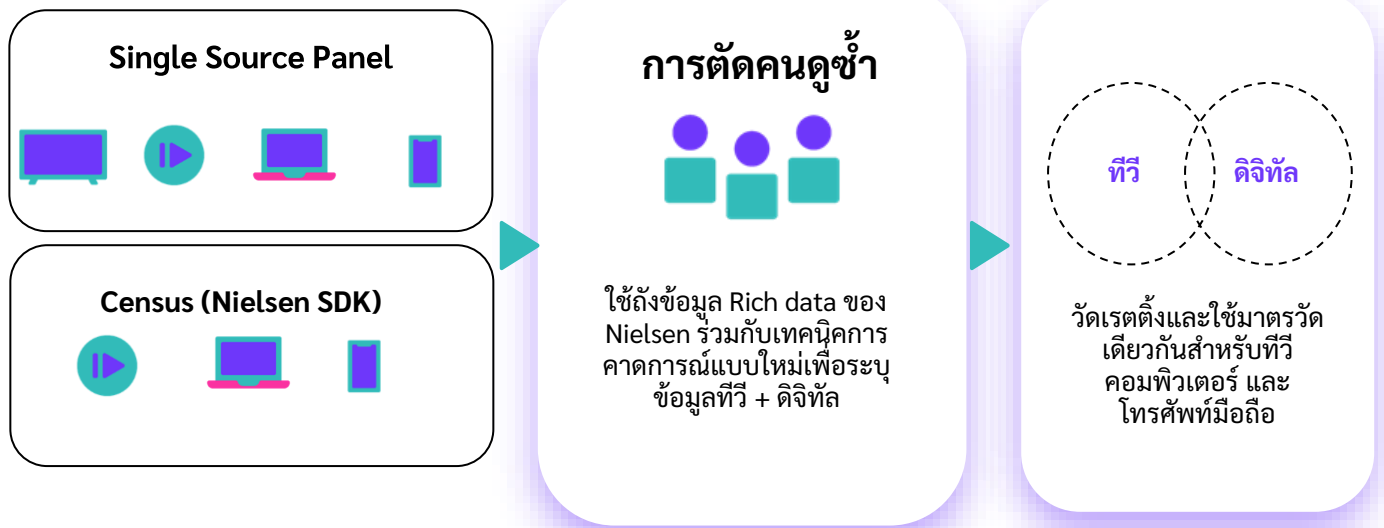


สะท้อนภาพผู้ชมในทุกรูปแบบการรับชมด้วย

## การวัดเรตติ้งข้ามแพลตฟอร์ม

เนื่องจากพฤติกรรมของผู้บริโภคในสังคมยุคดิจิทัลปัจจุบัน มีแนวโน้มเปลี่ยนแปลงไปอย่างรวดเร็ว ผู้บริโภค สามารถเลือกรับชมเนื้อหารายการผ่านแพลตฟอร์มที่หลากหลายขึ้น โดยใช้อุปกรณ์อื่นๆ นอกเหนือจากโทรทัศน์ ไม่ว่าจะเป็นการรับชมผ่านทางโทรศัพท์มือถือ คอมพิวเตอร์ แท็บเล็ต ดังนั้น เพื่อให้ได้ข้อมูลเรตติ้งที่เที่ยงตรงและครอบคลุมความต้องการจากหลากหลายช่องทาง เพื่อสามารถนำข้อมูลไปใช้อย่างมีประสิทธิภาพ การวัดเรตติ้งข้ามแพลตฟอร์มที่สามารถสำรวจระดับความนิยมการรับชมช่องรายการโทรทัศน์ของผู้บริโภคจากแพลตฟอร์มแบบ Multi-Screen จึงมีความจำเป็นอย่างยิ่งสำหรับอุตสาหกรรมโทรทัศน์ทุกภาคส่วน โดยข้อมูลเรตติ้งที่ได้จากการสำรวจ สามารถนำมาใช้เป็นตัวอ้างอิงที่เที่ยงตรงและเป็นที่ยอมรับ เนื่องจากเป็นตัวสะท้อนพฤติกรรมและความต้องการของผู้บริโภคอย่างแท้จริงและครอบคลุม สามารถนำไปใช้เพื่อพัฒนาเนื้อหารายการให้ตรงกับความต้องการของผู้บริโภคมากยิ่งขึ้น โดยสามารถใช้ข้อมูลเรตติ้งดังกล่าว เป็นเครื่องมือในการประกอบธุรกิจ เพื่อวางกลยุทธ์สำหรับการเติบโตต่อไปในอนาคต และนำไปใช้ในการวางแผนสื่อโฆษณาได้เช่นกัน

# วิธีการทำงาน



## ประโยชน์ของการวัดเรตติ้งข้ามแพลตฟอร์ม

- การสร้างความเข้าใจเกี่ยวกับพฤติกรรมผู้รับชม เข้าใจถึงพฤติกรรมการรับชมในแพลตฟอร์มโทรทัศน์และดิจิทัลอาทิเช่น สถานที่ และช่องรายการที่รับชม เป็นต้น เพื่อกำหนดรูปแบบการสื่อสารขององค์กรให้ดียิ่งขึ้น และให้ผู้ผลิตพัฒนาเนื้อหารายการที่มีคุณภาพ ตอบสนองความต้องการของผู้ชม
- การสร้างความเข้าใจเกี่ยวกับอุตสาหกรรมโทรทัศน์ดิจิทัล เจ้าของสินค้า และมีเดียเอเจนซี (Media Agency) หรือผู้วางแผนสื่อโฆษณา
  - ทำความเข้าใจเกี่ยวกับพฤติกรรมและข้อมูลการรับชมโทรทัศน์ของประชาชนบนแพลตฟอร์มที่ต่างกันทั้งโทรทัศน์และดิจิทัล
  - ชีวัดเนื้อหาของช่องรายการของผู้ให้บริการโทรทัศน์ที่ได้รับความนิยมสูงสุดสำหรับผู้ชมแต่ละกลุ่ม
- เป็นแหล่งที่มาของข้อมูลที่น่าเชื่อถือ
  - ข้อมูลนี้สามารถนำไปต่อยอดและใช้ในการวิจัยทางวิชาการโดยสถาบันการศึกษา
  - เป็นเครื่องชี้วัดการวัดผลข้อมูลผู้ชมที่ได้รับมาตรฐานและความเชื่อถือในระดับสากล

## คำนิยามและศัพท์

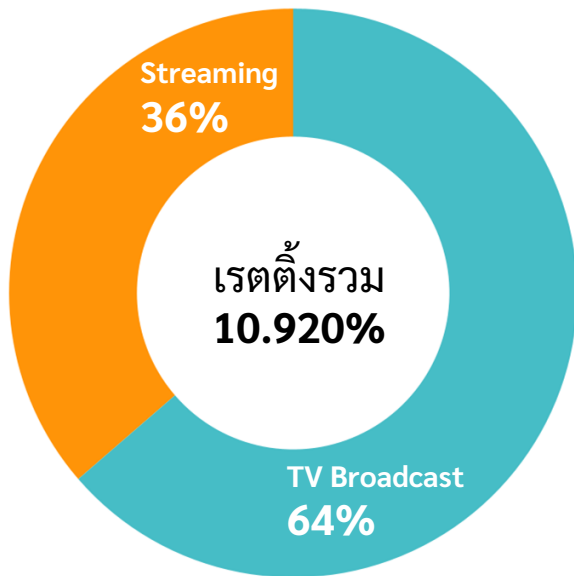
- **Rating %** คือ เปอร์เซ็นต์ของประชากรที่กำลังรับชมโทรทัศน์ ณ ขณะนั้น 1 เรตติ้งเท่ากับ 1 เปอร์เซ็นต์ของกลุ่มประชากรที่ทำการสำรวจ
- **Average Viewer** คือ จำนวนคนโดยเฉลี่ยที่ดูรายการหรือช่องใดช่องหนึ่งในช่วงเวลา 1 นาที
- **Reach %** คือ เปอร์เซ็นต์ของคนที่เข้าถึงรายการหรือช่องใดช่องหนึ่ง
- **Reach** คือ จำนวนของคนเข้าถึงรายการหรือช่องใดช่องหนึ่ง

# สารบัญ

ภาพรวมเรตติ้งข้ามแพลตฟอร์ม ประจำเดือน สิงหาคม 2566	5
1. การจัดอันดับเรตติ้งช่องสถานี (4ปีขึ้นไป)	6
2. การจัดอันดับเรตติ้งช่องสถานี พื้นที่กรุงเทพฯ (4ปีขึ้นไป)	9
3. การจัดอันดับเรตติ้งช่องสถานีพื้นที่ในเขตเทศบาล (4ปีขึ้นไป)	12
4. การจัดอันดับเรตติ้งช่องสถานีพื้นที่นอกเขตเทศบาล (4ปีขึ้นไป)	15
5. รายการที่ได้รับเรตติ้งสูงสุด (4ปีขึ้นไป)	18
6. การจัดอันดับเรตติ้งแพลตฟอร์มดิจิทัล (4ปีขึ้นไป)	27

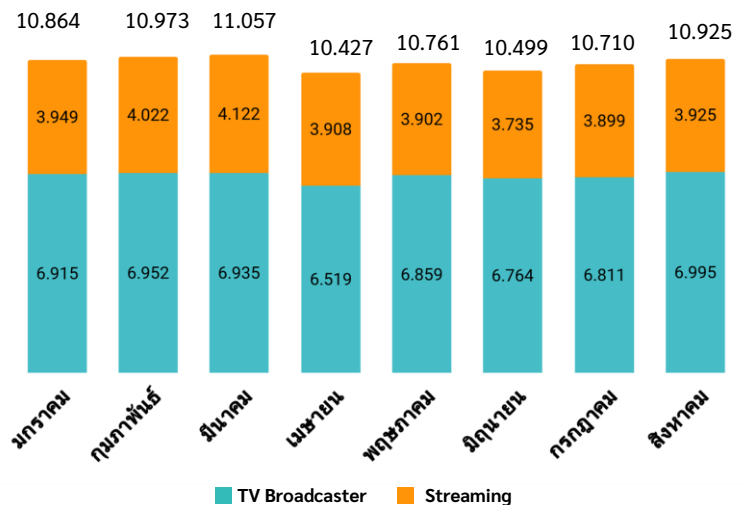


# ภาพรวมเรตติ้งข้ามแพลตฟอร์ม ประจำเดือน สิงหาคม 2566



เรตติ้งข้ามแพลตฟอร์ม ประจำเดือนสิงหาคม 2566 วัดจากผู้ชมคนไทยทั่วประเทศที่มีอายุ 4 ปีขึ้นไป (61.5 ล้านคน) ซึ่งได้รับเรตติ้งรวมทั้งหมด 10.920% โดยเรตติ้งหลักมาจากผู้ชมที่รับชมผ่านเครื่องเล่นทีวี (TV Broadcast) เท่ากับ 6.995% หรือคิดเป็น 64% และผู้ชมที่รับชมผ่านช่องทางสตรีมมิง (Streaming) เท่ากับ 3.925% หรือคิดเป็น 36%

เรตติ้งข้ามแพลตฟอร์มในเดือนสิงหาคม เพิ่มขึ้นจากเดือนกรกฎาคม +1.96% มีการเพิ่มขึ้นทั้งสองช่องทาง โดยการรับชมผ่านเครื่องเล่นทีวี +2.70% และในช่องทางผู้ให้บริการสตรีมมิงได้รับเรตติ้งโดยรวมเพิ่มขึ้น +0.67% โดยในแง่ของการเข้าถึง (Reach) พบว่าในเดือนนี้มีจำนวนการเข้าถึงรวมทั้งสิ้น 57,339,229 ครั้ง



## เรตติ้งแพลตฟอร์มดิจิทัลทั่วประเทศ ประจำเดือน สิงหาคม 2566

Rank	Platform	Rating %	Reach
1	Youtube	1.497	27.60M
2	Tiktok	0.757	22.44M
3	Facebook	0.610	24.70M
4	Other Streaming	0.298	24.49M
5	AIS Play	0.164	1.90M
6	TrueID	0.158	5.24M
7	Netflix	0.049	3.27M
8	3BB Giga TV	0.031	0.62M
9	We TV	0.025	2.10M
10	Twitter	0.019	4.87M

1

การจัดอันดับเรตติ้งช่องสถานี  
ผู้ชมอายุ 4 ปีขึ้นไป

# การจัดอันดับเรตติ้งรวมทั้งหมดทั่วประเทศ ผู้ชมอายุ 4 ปีขึ้นไป เดือนสิงหาคม 2566



เรตติ้งรวมทั้งหมดของผู้ชมจากช่องสถานี ทั้งจากผู้ชมที่รับชมผ่านเครื่องเล่นทีวี และผู้ให้บริการสตรีมมิ่ง วัดจากผู้ชมคนไทยทั่วประเทศที่มีอายุมากกว่า 4 ปีขึ้นไป โดยสถานีโทรทัศน์ช่อง 7 HD ยังเป็นสถานีโทรทัศน์ที่ได้รับความนิยมสูงสุด ได้รับเรตติ้งรวมทั้งหมดอยู่ที่ 1.139 ในขณะที่อันดับที่ 2 คือ ช่อง 3 HD ได้รับเรตติ้งใกล้เคียงกัน อยู่ที่ 1.138 และอันดับที่ 3 คือช่อง ONE เรตติ้ง 0.747

เมื่อจำแนกรายวัน พบว่าวันที่ได้รับเรตติ้งสูงสุดคือ วันที่ 6 สิงหาคม ได้รับเรตติ้งรวม 12.155 ซึ่งเป็นวันที่มีการถ่ายทอดสดการแข่งขันวอลเลย์บอลหญิง ซี วี.ลีก 2023 นัดไทย+เวียดนาม ผ่านช่อง ONE

อันดับ	ช่องสถานี	ประเภท	Ratings (%)	Average Viewer	Reach (%)	Reach
1	CH7	Variety HD	1.139	700,298	66.407	40,817,314
2	CH3	Variety HD	1.138	699,767	64.877	39,876,424
3	ONE	Variety HD	0.747	458,914	58.868	36,183,023
4	MONO 29	Variety SD	0.693	426,069	51.967	31,941,654
5	THAIRATH TV	Variety HD	0.545	334,717	54.686	33,612,550
6	WORKPOINT TV	Variety SD	0.534	328,455	47.644	29,284,567
7	AMARIN TV HD	Variety HD	0.411	252,432	51.352	31,563,280
8	CH8	Variety SD	0.288	176,742	42.717	26,256,260
9	NATION TV	News TV	0.233	143,506	29.967	18,419,054
10	PPTV HD	Variety HD	0.210	128,824	41.202	25,324,527
11	TRUE4U	Variety SD	0.188	115,653	39.730	24,420,338
12	MCOT HD	Variety HD	0.127	78,101	45.147	27,749,613
13	GMM25	Variety SD	0.109	66,858	37.162	22,841,413
14	JKN 18	News TV	0.080	48,914	16.986	10,440,241
15	THAIPBS	Public	0.077	47,515	24.834	15,264,448
16	NBT	Public	0.038	23,234	18.200	11,186,664
17	TNN	News TV	0.031	19,045	13.230	8,131,780
18	T SPORTS 7	Public	0.022	13,591	13.554	8,330,728
19	CH5	Public	0.014	8,886	14.849	9,126,934
20	TPTV	Public	0.008	4,888	9.678	5,948,835

# การจัดอันดับเรตติ้งรวมทั้งหมดทั่วประเทศ แยกตามประเภทช่องทาง ผู้ชมอายุ 4 ปีขึ้นไป เดือนสิงหาคม 2566



X



เมื่อแยกดูช่องทางของการรับชมผ่านเครื่องเล่นทีวี พบว่า เรตติ้งมีความคล้ายคลึงกับเรตติ้งรวมทั้งหมด โดยสถานีโทรทัศน์ช่อง 7 HD เป็นสถานีโทรทัศน์ที่ได้รับเรตติ้งสูงสุด รองลงมาคือ ช่อง 3 HD และอันดับที่ 3 คือ ช่อง ONE

ในขณะเดียวกัน ในช่องทางของผู้ให้บริการสตรีมมิ่ง มีความแตกต่างจากเรตติ้งรวมทั้งหมด และเรตติ้งจากการรับชมผ่านเครื่องเล่นทีวี โดยสถานีโทรทัศน์ช่อง 3 HD เป็นสถานีโทรทัศน์ที่ได้รับความนิยมสูงสุดในหมู่ผู้ชมที่รับชมผ่านสตรีมมิ่ง เรตติ้ง 0.075 รองลงมาคือ ช่อง 7 HD และช่อง MONO 29

อันดับ	ช่องสถานี	ประเภท	รับชมผ่านทีวี				รับชมผ่านสตรีมมิ่ง			
			Ratings (%)	Average Viewer	Reach (%)	Reach	Ratings (%)	Average Viewer	Reach (%)	Reach
1	CH7	Variety HD	1.090	669,893	64.474	39,628,692	0.049	30,405	4.799	2,949,634
2	CH3	Variety HD	1.063	653,482	63.030	38,741,684	0.075	46,285	5.814	3,573,864
3	ONE	Variety HD	0.717	440,792	56.941	34,998,666	0.029	18,121	4.240	2,606,146
4	MONO 29	Variety SD	0.647	397,894	50.872	31,268,503	0.046	28,175	3.458	2,125,495
5	THAIRATH TV	Variety HD	0.514	315,762	53.267	32,740,331	0.031	18,955	3.374	2,073,649
6	WORKPOINT TV	Variety SD	0.508	312,038	46.267	28,437,971	0.027	16,417	3.110	1,911,337
7	AMARIN TV HD	Variety HD	0.391	240,466	50.110	30,800,166	0.019	11,965	3.282	2,017,390
8	CH8	Variety SD	0.273	167,718	41.391	25,440,683	0.015	9,024	2.732	1,679,213
9	NATION TV	News TV	0.222	136,346	29.101	17,886,950	0.012	7,160	1.460	897,507
10	PPTV HD	Variety HD	0.198	121,456	40.137	24,669,961	0.012	7,368	2.670	1,641,153
11	TRUE4U	Variety SD	0.178	109,626	38.588	23,718,045	0.010	6,027	2.341	1,438,863
12	MCOT HD	Variety HD	0.120	73,968	43.928	27,000,576	0.007	4,133	2.325	1,428,961
13	GMM25	Variety SD	0.103	63,183	35.968	22,108,012	0.006	3,675	2.192	1,347,095
14	JKN 18	News TV	0.078	47,644	16.295	10,015,530	0.002	1,270	1.011	621,490
15	THAIPBS	Public	0.070	43,230	23.815	14,637,813	0.007	4,286	1.558	957,748
16	NBT	Public	0.033	20,257	17.642	10,843,493	0.005	2,977	0.801	492,144
17	TNN	News TV	0.028	17,363	12.767	7,847,435	0.003	1,682	0.692	425,384
18	T SPORTS 7	Public	0.021	13,078	13.066	8,030,864	0.001	513	0.738	453,611
19	CH5	Public	0.014	8,665	14.151	8,698,119	0.000	221	0.796	489,520
20	TPTV	Public	0.008	4,733	9.265	5,694,783	0.000	156	0.457	280,995



2

การจัดอันดับเรตติ้งช่องสถานี  
ผู้ชมอายุ 4 ปีขึ้นไป  
พื้นที่กรุงเทพฯ และปริมณฑล

# การจัดอันดับเรตติ้งรายการสดพื้นที่กรุงเทพฯ และปริมณฑล ผู้ชมอายุ 4 ปีขึ้นไป แยกตามประเภทช่องทาง เดือนสิงหาคม 2566

เรตติ้งรวมทั้งหมดพื้นที่กรุงเทพมหานครและปริมณฑล พบว่าสถานีโทรทัศน์ช่อง 3 HD ยังคงเป็นสถานีโทรทัศน์ที่ได้รับความนิยมสูงสุด โดยเรตติ้งอยู่ที่ 2.360 ในขณะที่อันดับที่ 2 คือ ช่อง 7 HD ได้รับเรตติ้ง 1.029 โดยช่อง MONO 29 ลำดับขึ้นมาเป็นอันดับ 3 ได้รับเรตติ้งรวม 0.909

เมื่อจำแนกรายวัน พบว่าวันที่ได้รับเรตติ้งสูงสุดคือวันที่ 15 สิงหาคม มาจากละครมาตาลดา ซึ่งวันดังกล่าวละครมาตาลดาได้รับเรตติ้งสูงถึง 12.349

อันดับ	ช่องสถานี	ประเภท	Ratings (%)	Average Viewer	Reach (%)	Reach
1	CH3	Variety HD	2.360	207,251	73.037	6,414,863
2	CH7	Variety HD	1.029	90,358	63.470	5,574,579
3	MONO 29	Variety SD	0.909	79,880	53.539	4,702,311
4	WORKPOINT TV	Variety SD	0.833	73,178	50.588	4,443,145
5	THAIRATH TV	Variety HD	0.809	71,062	59.424	5,219,198
6	ONE	Variety HD	0.706	61,992	59.283	5,206,856
7	AMARIN TV HD	Variety HD	0.586	51,480	52.919	4,647,846
8	CH8	Variety SD	0.360	31,650	45.864	4,028,208
9	NATION TV	News TV	0.261	22,915	30.235	2,655,542
10	PPTV HD	Variety HD	0.238	20,892	43.681	3,836,534
11	TRUE4U	Variety SD	0.220	19,309	42.449	3,728,311
12	MCOT HD	Variety HD	0.201	17,680	48.402	4,251,146
13	GMM25	Variety SD	0.191	16,795	41.941	3,683,640
14	JKN 18	News TV	0.145	12,703	21.580	1,895,403
15	THAIPBS	Public	0.138	12,153	29.211	2,565,645
16	TNN	News TV	0.099	8,689	17.397	1,527,954
17	NBT	Public	0.058	5,107	22.089	1,940,044
18	T SPORTS 7	Public	0.028	2,456	14.838	1,303,246
19	CH5	Public	0.023	2,004	16.778	1,473,621
20	TPTV	Public	0.011	954	12.116	1,064,154

# การจัดอันดับเรตติ้งรายการสดพื้นที่กรุงเทพฯ และปริมณฑล ผู้ชมอายุ 4 ปีขึ้นไป แยกตามประเภทช่องทาง เดือนสิงหาคม 2566



X



เมื่อแยกดูช่องทางของการรับชมผ่านเครื่องเล่นทีวี พบว่า เรตติ้งมีความสอดคล้องกับเรตติ้งรวมทั้งหมด โดยสถานีโทรทัศน์ช่อง 3 HD เป็นสถานีโทรทัศน์ที่ได้รับเรตติ้งสูงสุด รองลงมาคือ ช่อง 7 HD และ ช่อง MONO 29

ในขณะเดียวกันในช่องทางของผู้ให้บริการสตรีมมิ่ง พบว่า 3 อันดับแรกมีความเหมือนกับผู้ชมที่รับชมผ่านเครื่องเล่นทีวี โดยสถานีโทรทัศน์ช่อง 3 HD ยังคงเป็นสถานีโทรทัศน์ที่ได้รับเรตติ้งสูงสุด เรตติ้ง 0.218 รองลงมาคือช่อง 7 HD และอันดับ 3 คือช่อง MONO 29

อันดับ	ช่องสถานี	ประเภท	รับชมผ่านทีวี				รับชมผ่านสตรีมมิ่ง			
			Ratings (%)	Average Viewer	Reach (%)	Reach	Ratings (%)	Average Viewer	Reach (%)	Reach
1	CH3	Variety HD	2.142	188,132	70.131	6,159,637	0.218	19,119	10.186	894,631
2	CH7	Variety HD	0.937	82,325	60.506	5,314,236	0.091	8,033	7.670	673,668
3	MONO 29	Variety SD	0.826	72,578	51.803	4,549,837	0.083	7,302	5.986	525,781
4	WORKPOINT TV	Variety SD	0.786	69,040	48.092	4,223,886	0.047	4,138	6.070	533,168
5	THAIRATH TV	Variety HD	0.745	65,418	56.445	4,957,588	0.064	5,644	7.348	645,370
6	ONE	Variety HD	0.658	57,762	55.994	4,917,948	0.048	4,230	7.637	670,785
7	AMARIN TV HD	Variety HD	0.553	48,553	50.410	4,427,468	0.033	2,928	5.362	470,931
8	CH8	Variety SD	0.346	30,351	43.047	3,780,779	0.015	1,299	4.983	437,644
9	NATION TV	News TV	0.250	21,986	28.983	2,545,619	0.011	929	2.733	240,004
10	PPTV HD	Variety HD	0.225	19,750	41.822	3,673,252	0.013	1,142	5.197	456,471
11	TRUE4U	Variety SD	0.199	17,508	40.080	3,520,217	0.021	1,801	4.692	412,066
12	MCOT HD	Variety HD	0.185	16,238	45.665	4,010,796	0.016	1,442	4.629	406,586
13	GMM25	Variety SD	0.178	15,616	39.488	3,468,224	0.013	1,178	4.341	381,258
14	JKN 18	News TV	0.135	11,820	20.170	1,771,498	0.010	883	2.354	206,774
15	THAIPBS	Public	0.127	11,117	27.321	2,399,613	0.012	1,036	3.060	268,761
16	TNN	News TV	0.095	8,329	16.575	1,455,793	0.004	360	1.475	129,546
17	NBT	Public	0.041	3,598	20.842	1,830,540	0.017	1,509	1.651	145,021
18	T SPORTS 7	Public	0.024	2,140	13.574	1,192,240	0.004	317	1.970	172,996
19	CH5	Public	0.022	1,906	15.608	1,370,869	0.001	98	1.565	137,445
20	TPTV	Public	0.011	943	11.312	993,490	0.000	11	0.962	84,467

3

การจัดอันดับเรตติ้งรายการสด  
ผู้ชมอายุ 4 ปีขึ้นไป  
พื้นที่ในเขตเทศบาล

# การจัดอันดับเรตติ้งรายการสดพื้นที่ในเขตเทศบาล ผู้ชมอายุ 4 ปีขึ้นไป เดือนสิงหาคม 2566

เรตติ้งรวมทั้งหมดพื้นที่ในเขตเทศบาล พบว่ามีความคล้ายคลึงกับเดือนที่ผ่านมา โดยสถานีโทรทัศน์ช่อง 3 HD ได้รับความนิยมจากผู้ชมในเขตเทศบาลสูงสุด ได้รับเรตติ้งอยู่ที่ 1.508 ในขณะที่อันดับที่ 2 คือ ช่อง 7 HD เรตติ้ง 1.065 และอันดับที่ 3 คือช่อง MONO 29 เรตติ้ง 0.881

เมื่อจำแนกรายวัน พบว่าวันที่ได้รับเรตติ้งสูงที่สุด คือวันที่ 15 สิงหาคม จากละครมาตาลดา ช่อง ONE

อันดับ	ช่องสถานี	ประเภท	Ratings (%)	Average Viewer	Reach (%)	Reach
1	CH3	Variety HD	1.508	209,453	67.509	9,373,584
2	CH7	Variety HD	1.065	147,840	64.253	8,921,468
3	MONO 29	Variety SD	0.881	122,277	55.056	7,644,546
4	ONE	Variety HD	0.803	111,554	59.851	8,310,297
5	THAIRATH TV	Variety HD	0.733	101,808	57.658	8,005,745
6	WORKPOINT TV	Variety SD	0.687	95,408	50.561	7,020,398
7	AMARIN TV HD	Variety HD	0.498	69,148	53.191	7,385,572
8	CH8	Variety SD	0.336	46,698	44.253	6,144,530
9	PPTV HD	Variety HD	0.259	35,966	44.027	6,113,102
10	NATION TV	News TV	0.233	32,295	30.267	4,202,579
11	TRUE4U	Variety SD	0.217	30,143	42.142	5,851,464
12	MCOT HD	Variety HD	0.187	25,946	46.302	6,429,062
13	GMM25	Variety SD	0.145	20,079	41.274	5,730,860
14	JKN 18	News TV	0.106	14,726	19.252	2,673,151
15	THAIPBS	Public	0.086	11,983	26.222	3,640,961
16	NBT	Public	0.048	6,633	18.507	2,569,645
17	TNN	News TV	0.044	6,069	16.211	2,250,904
18	T SPORTS 7	Public	0.027	3,800	13.732	1,906,702
19	CH5	Public	0.020	2,787	15.906	2,208,503
20	TPTV	Public	0.009	1,190	10.127	1,406,147

# การจัดอันดับเรตติ้งรายการสดพื้นที่ในเขตเทศบาลผู้ชมอายุ 4 ปีขึ้นไป แยกตามประเภทช่องทาง เดือนสิงหาคม 2566



X



เมื่อแยกดูช่องทางของการรับชมผ่านเครื่องเล่นทีวี พบว่า เรตติ้งมีความความคลึงกับเรตติ้งรวมทั้งหมด โดยสถานีโทรทัศน์ช่อง 3 HD เป็นสถานีโทรทัศน์ที่ได้รับเรตติ้งสูงสุด รองลงมาคือ ช่อง 7 HD และ ช่อง MONO 29

ในขณะเดียวกัน ในช่องทางของผู้ให้บริการสตรีมมิ่ง พบว่าช่อง 3 HD เป็นช่องทางที่ได้รับเรตติ้งสูงสุดจากผู้ชมที่ชมผ่านสตรีมมิ่ง ได้รับเรตติ้ง 0.128 รองลงมาคือ ช่อง MONO 29 และ ช่อง 7 HD

อันดับ	ช่องสถานี	ประเภท	รับชมผ่านทีวี				รับชมผ่านสตรีมมิ่ง			
			Ratings (%)	Average Viewer	Reach (%)	Reach	Ratings (%)	Average Viewer	Reach (%)	Reach
1	CH3	Variety HD	1.380	191,665	63.793	8,857,710	0.128	17,788	11.020	1,530,157
2	CH7	Variety HD	0.975	135,360	60.274	8,369,016	0.090	12,481	8.643	1,200,057
3	MONO 29	Variety SD	0.775	107,593	52.946	7,351,576	0.106	14,684	6.934	962,769
4	ONE	Variety HD	0.741	102,889	56.090	7,788,027	0.062	8,665	7.678	1,066,035
5	THAIRATH TV	Variety HD	0.665	92,347	54.677	7,591,936	0.068	9,460	6.311	876,277
6	WORKPOINT TV	Variety SD	0.634	87,970	47.965	6,659,906	0.054	7,438	5.644	783,698
7	AMARIN TV HD	Variety HD	0.462	64,214	50.986	7,079,402	0.036	4,934	6.259	869,127
8	CH8	Variety SD	0.302	41,967	41.610	5,777,557	0.034	4,731	5.177	718,776
9	PPTV HD	Variety HD	0.224	31,171	41.692	5,788,922	0.035	4,794	5.392	748,615
10	NATION TV	News TV	0.220	30,523	28.304	3,929,955	0.013	1,773	2.844	394,957
11	TRUE4U	Variety SD	0.202	27,992	40.287	5,593,820	0.015	2,151	4.069	564,917
12	MCOT HD	Variety HD	0.172	23,936	43.724	6,071,050	0.014	2,010	4.989	692,687
13	GMM25	Variety SD	0.132	18,295	38.419	5,334,421	0.013	1,784	4.767	661,932
14	JKN 18	News TV	0.104	14,505	17.893	2,484,421	0.002	220	1.791	248,718
15	THAIPBS	Public	0.070	9,762	24.155	3,353,956	0.016	2,222	3.053	423,904
16	NBT	Public	0.047	6,468	17.474	2,426,212	0.001	165	1.377	191,232
17	TNN	News TV	0.035	4,879	15.513	2,153,972	0.009	1,190	1.218	169,088
18	T SPORTS 7	Public	0.026	3,666	13.136	1,823,985	0.001	134	1.178	163,498
19	CH5	Public	0.019	2,695	14.690	2,039,663	0.001	92	1.366	189,693
20	TPTV	Public	0.008	1,121	9.370	1,300,983	0.000	69	0.852	118,304

4

การจัดอันดับเรตติ้งช่องสถานี  
ผู้ชมอายุ 4 ปีขึ้นไป  
พื้นที่นอกเขตเทศบาล

# การจัดอันดับเรตติ้งรายการสดพื้นที่นอกเขตเทศบาล ผู้ชมอายุ 4 ปีขึ้นไป เดือนสิงหาคม 2566

เรตติ้งรวมทั้งหมดพื้นที่นอกเขตเทศบาล พบว่า สถานีโทรทัศน์ช่อง 7 HD ยังคงเป็นสถานีโทรทัศน์ที่ได้รับความนิยมสูงสุด เรตติ้งสูงห่างจากสถานีอื่นๆ อยู่ที่ 1.191 รองลงมาคือ ช่อง ONE ได้รับเรตติ้ง 0.736 และอันดับ 3 คือ ช่อง 3 HD เรตติ้ง 0.730

เมื่อจำแนกรายวัน พบว่าวันที่ได้รับเรตติ้งสูงสุดคือวันที่ 29 สิงหาคม จากละคร จอมโจรดอกไม้ขาว ช่อง ONE

อันดับ	ช่องสถานี	ประเภท	Ratings (%)	Average Viewer	Reach (%)	Reach
1	CH7	Variety HD	1.191	462,100	67.844	26,321,266
2	ONE	Variety HD	0.736	285,368	58.422	22,665,869
3	CH3	Variety HD	0.730	283,063	62.087	24,087,977
4	MONO 29	Variety SD	0.577	223,912	50.506	19,594,797
5	THAIRATH TV	Variety HD	0.417	161,848	52.549	20,387,607
6	WORKPOINT TV	Variety SD	0.412	159,869	45.934	17,821,024
7	AMARIN TV HD	Variety HD	0.340	131,803	50.339	19,529,862
8	CH8	Variety SD	0.254	98,394	41.456	16,083,521
9	NATION TV	News TV	0.228	88,296	29.799	11,560,932
10	PPTV HD	Variety HD	0.185	71,967	39.629	15,374,891
11	TRUE4U	Variety SD	0.171	66,201	38.252	14,840,563
12	MCOT HD	Variety HD	0.089	34,474	43.997	17,069,406
13	GMM25	Variety SD	0.077	29,984	34.608	13,426,913
14	THAIPBS	Public	0.060	23,379	23.347	9,057,842
15	JKN 18	News TV	0.055	21,485	15.134	5,871,687
16	NBT	Public	0.030	11,495	17.21	6,676,975
17	T SPORTS 7	Public	0.019	7,335	13.199	5,120,779
18	TNN	News TV	0.011	4,288	11.22	4,352,922
19	CH5	Public	0.011	4,096	14.034	5,444,810
20	TPTV	Public	0.007	2,744	8.966	3,478,534



# การจัดอันดับเรตติ้งรายการสดพื้นที่นอกเขตเทศบาล ผู้ชมอายุ 4 ปีขึ้นไป แยกตามประเภทช่องทาง เดือนสิงหาคม 2566



เมื่อแยกดูช่องทางของการรับชมผ่านเครื่องเล่นทีวี พบว่า เรตติ้งมีความสอดคล้องกับเรตติ้งรวมทั้งหมด โดยสถานีโทรทัศน์ช่อง 7 HD เป็นสถานีโทรทัศน์ที่ได้รับเรตติ้งสูงสุด รองลงมาคือ ช่อง ONE และช่อง 3 HD

ในขณะเดียวกัน ในช่องทางของผู้ให้บริการสตรีมมิ่ง พบว่าลำดับมีการเปลี่ยนแปลงบางส่วน โดยสถานีโทรทัศน์ช่อง 7 HD เป็นสถานีโทรทัศน์ที่ได้รับเรตติ้งสูงสุดจากผู้ชมที่ชมผ่านสตรีมมิ่ง ได้รับเรตติ้งสูงสุด 0.025 รองลงมาคือช่อง 3 HD และ MONO 29 ตามลำดับ

อันดับ	ช่องสถานี	ประเภท	รับชมผ่านทีวี				รับชมผ่านสตรีมมิ่ง			
			Ratings (%)	Average Viewer	Reach (%)	Reach	Ratings (%)	Average Viewer	Reach (%)	Reach
1	CH7	Variety HD	1.166	452,208	66.875	25,945,439	0.025	9,892	2.773	1,075,909
2	ONE	Variety HD	0.722	280,141	57.460	22,292,690	0.013	5,227	2.241	869,326
3	CH3	Variety HD	0.705	273,685	61.150	23,724,338	0.024	9,378	2.962	1,149,076
4	MONO 29	Variety SD	0.561	217,723	49.919	19,367,091	0.016	6,189	1.642	636,945
5	THAIRATH TV	Variety HD	0.407	157,997	52.042	20,190,807	0.010	3,851	1.423	552,002
6	WORKPOINT TV	Variety SD	0.400	155,027	45.246	17,554,178	0.012	4,842	1.532	594,470
7	AMARIN TV HD	Variety HD	0.329	127,700	49.729	19,293,297	0.011	4,104	1.746	677,333
8	CH8	Variety SD	0.246	95,400	40.937	15,882,347	0.008	2,994	1.348	522,793
9	NATION TV	News TV	0.216	83,837	29.413	11,411,376	0.011	4,459	0.677	262,547
10	PPTV HD	Variety HD	0.182	70,535	39.198	15,207,787	0.004	1,432	1.124	436,067
11	TRUE4U	Variety SD	0.165	64,126	37.642	14,604,008	0.005	2,075	1.191	461,881
12	MCOT HD	Variety HD	0.087	33,794	43.608	16,918,730	0.002	680	0.850	329,688
13	GMM25	Variety SD	0.075	29,272	34.295	13,305,367	0.002	712	0.783	303,904
14	THAIPBS	Public	0.058	22,351	22.899	8,884,244	0.003	1,028	0.683	265,084
15	JKN 18	News TV	0.055	21,319	14.846	5,759,611	0.000	166	0.428	165,997
16	NBT	Public	0.026	10,192	16.977	6,586,741	0.003	1,303	0.402	155,891
17	T SPORTS 7	Public	0.019	7,272	12.925	5,014,639	0.000	63	0.302	117,117
18	TNN	News TV	0.011	4,155	10.923	4,237,671	0.000	132	0.327	126,749
19	CH5	Public	0.010	4,064	13.629	5,287,587	0.000	31	0.419	162,382
20	TPTV	Public	0.007	2,669	8.764	3,400,310	0.000	75	0.202	78,224

5

รายการที่ได้รับเรตติ้งสูงสุด  
ผู้ชมอายุ 4 ปีขึ้นไป  
ประจำเดือน สิงหาคม 2566

## 5.1 การจัดอันดับเรตติ้งรายการทั่วประเทศไทย ผู้ชมอายุ 4 ปีขึ้นไป ประจำเดือน สิงหาคม 2566

ภาพรวมเรตติ้งทั้งหมด วัดจากผู้ชมอายุ 4 ปีขึ้นไปทั่วประเทศ พบว่ารายการที่ได้รับเรตติ้งสูงสุด 2 อันดับแรกมาจากช่อง ONE โดยอันดับ 1 มาจากการถ่ายทอดสดการแข่งขันวอลเลย์บอลหญิง ซี วี.ลีก 2023 (ไทย+เวียดนาม) ได้รับเรตติ้งสูงสุด 5.851 รองลงมาคือ ละครจอมโจรดอกไม้ขาว ได้รับเรตติ้งรวม 5.231 และอันดับที่ 3 จากละครมาตาลดา ช่อง 3 HD ได้รับเรตติ้ง 5.092

ในขณะเดียวกัน ในช่องทางของผู้ให้บริการสตรีมมิ่ง พบว่ามีความแตกต่างกับเรตติ้งรวมทั้งหมด รายการที่ได้รับเรตติ้งสูงที่สุด อันดับแรกมาจากช่อง 3 HD โดยละครมาตาลดา ทำเรตติ้งได้สูงสุด (0.587) รองลงมาคือ ถ่ายทอดสด การแข่งขันวอลเลย์บอลหญิง ซี วี.ลีก 2023 (ไทย+เวียดนาม) ช่อง ONE และละคร แค้น ช่อง 3 HD ตามลำดับ

อันดับ	รายการ	ช่องสถานี	เรตติ้งรวมทั้งหมด			
			Ratings (%)	Average Viewer	Reach (%)	Reach
1	ถ่ายทอดสด การแข่งขันวอลเลย์บอลหญิง ซี วี.ลีก 2023 (ไทย+เวียดนาม)	ONE	5.851	3,596,507	18.571	11,414,938
2	จอมโจรดอกไม้ขาว	ONE	5.231	3,215,473	30.090	18,494,994
3	มาตาลดา	CH3	5.092	3,129,647	18.389	11,302,638
4	ข่าวออกคู่	CH3	4.810	2,956,236	27.438	16,864,766
5	แคน 2 แผ่นดิน	CH7	4.568	2,807,720	20.880	12,834,165
6	รีรัน-บุพเพสันนิวาส	CH3	4.369	2,685,433	27.443	16,867,634
7	ข่าวภาคค่ำ	CH7	3.790	2,329,571	35.151	21,605,824
8	สาวใช้ติลเวอรี	CH7	3.693	2,270,100	20.141	12,379,741
9	เส้นทางบันเทิง	CH7	3.671	2,256,368	29.745	18,282,858
10	ดวลเพลงชิงทุน (18.00)	ONE	3.627	2,229,198	29.646	18,221,923
11	ถ่ายทอดสด วัน ลุมพินี	CH7	3.550	2,181,830	19.058	11,713,874
12	เทปบันทึกภาพ ถวายพระพรสมเด็จพระนางเจ้าสิริกิติ์พระบรมราชินีนาถฯ	CH7	3.523	2,165,659	3.939	2,421,350
13	ถ่ายทอดสด การแข่งขันวอลเลย์บอลหญิงชิงชนะเลิศแห่งเอเชีย เอวีซี (ไทย+ออสเตรเลีย)	PPTV HD	3.517	2,161,757	6.740	4,142,859
14	ถ่ายทอดสด การแข่งขันวอลเลย์บอลหญิง ซี วี.ลีก 2023 (ไทย+ฟิลิปปินส์)	ONE	3.468	2,131,682	14.557	8,947,403
15	กรงดอกสร้อย	CH3	3.445	2,117,215	21.242	13,056,219

# การจัดอันดับเรตติ้งรายการทั่วประเทศไทย ผู้ชมอายุ 4 ปีขึ้นไป ประจำเดือน สิงหาคม 2566 แยกตามประเภทช่องทาง

อันดับ	รายการ	ช่อง สถานี	รับชมผ่านทีวี				รับชมผ่านสตรีมมิ่ง			
			Ratings (%)	Average Viewer	Reach (%)	Reach	Ratings (%)	Avg. Viewer	Reach (%)	Reach
1	ถ่ายทอดสด การแข่งขันวอลเลย์บอลหญิง ซี วี.ลีก 2023 (ไทย+เวียดนาม)	ONE	5.511	3,387,396	17.750	10,909,873	0.340	209,111	1.061	652,408
2	จอมโจรคอกไม้ขาว	ONE	5.065	3,113,159	29.111	17,893,283	0.166	102,314	1.600	983,578
3	มาตาลดา	CH3	4.505	2,768,996	16.904	10,389,840	0.587	360,651	2.054	1,262,383
4	ข่าวนอกลู่	CH3	4.538	2,789,101	26.351	16,196,372	0.272	167,134	1.861	1,143,700
5	แคน 2 แผ่นดิน	CH7	4.405	2,707,607	20.147	12,383,181	0.163	100,113	0.986	606,039
6	รีรัน-บุพเพสันนิวาส	CH3	4.105	2,523,121	26.296	16,162,724	0.264	162,312	1.877	1,154,004
7	ข่าวภาคค่ำ	CH7	3.673	2,257,450	33.982	20,886,832	0.117	72,121	1.621	996,148
8	สาวใช้ดิลิเวอรี	CH7	3.564	2,190,341	19.442	11,950,026	0.130	79,759	0.905	556,469
9	เส้นทางบันเทิง	CH7	3.533	2,171,410	28.711	17,647,381	0.138	84,958	1.446	888,660
10	ควงเพลงชิงทุน (18.00)	ONE	3.501	2,152,100	28.583	17,568,776	0.125	77,098	1.769	1,087,349
11	ถ่ายทอดสด วัน ลุมพินี	CH7	3.467	2,131,148	18.414	11,318,392	0.082	50,682	0.869	534,370
12	เทปบันทึกภาพ ถวายพระพรสมเด็จพระนางเจ้าสิริกิติ์พระบรมราชินีนาถฯ	CH7	3.402	2,090,849	3.800	2,335,659	0.122	74,810	0.139	85,690
13	ถ่ายทอดสด การแข่งขันวอลเลย์บอลหญิงชิงชนะเลิศแห่งเอเชีย เอวีซี (ไทย+ออสเตรเลีย)	PPTV HD	3.392	2,084,659	6.472	3,977,814	0.125	77,098	0.276	169,710
14	ถ่ายทอดสด การแข่งขันวอลเลย์บอลหญิง ซี วี.ลีก 2023 (ไทย+ฟิลิปปินส์)	ONE	3.296	2,025,876	13.869	8,524,345	0.172	105,806	0.738	453,516
15	กรงดอกสร้อย	CH3	3.216	1,976,566	20.227	12,432,353	0.229	140,649	1.490	915,542

ถ่ายทอดสด การแข่งขัน  
วอลเลย์บอลหญิง ซี วี.ลีก  
2023 (ไทย+เวียดนาม)  
ช่อง ONE  
เรตติ้งสูงสุด  
ประจำเดือนสิงหาคม



## 5.2 การจัดอันดับเรตติ้งรายการ พื้นที่กรุงเทพมหานครและปริมณฑล ผู้ชมอายุ 4 ปีขึ้นไป ประจำเดือน สิงหาคม 2566

เมื่อจัดอันดับเรตติ้งรายการผู้ชมในพื้นที่กรุงเทพมหานครและปริมณฑล พบว่ารายการที่ได้รับเรตติ้งสูงสุด คือ ละครมาตาลดา ช่อง 3 HD เรตติ้งอยู่ที่ 9.803 โดยอันดับที่ 2 มาจากการถ่ายทอดสด การแข่งขันวอลเลย์บอลหญิง ซี วี.ลีก 2023 (ไทย+เวียดนาม) ช่อง ONE และอันดับที่ 3 คือข่าวนอกฤดู ช่อง 3 HD

โดยเมื่อแยกดูเฉพาะช่องทางสตรีมมิ่ง พบว่ารายการที่ได้เรตติ้งสูงสุด 3 อันดับแรกมาจากช่อง 3 HD และเป็นละครทั้งหมด โดย ละคร มาตาลดา ได้รับเรตติ้ง 1.226 รองลงมาคือ ละคร แค้น และรีรัน-บุพเพสันนิวาส

อันดับ	รายการ	ช่องสถานี	เรตติ้งรวมทั้งหมด			
			Ratings (%)	Average Viewer	Reach (%)	Reach
1	มาตาลดา	CH3	9.803	861,024	27.391	2,405,710
2	ถ่ายทอดสด การแข่งขันวอลเลย์บอลหญิง ซี วี.ลีก 2023 (ไทย+เวียดนาม)	ONE	7.148	627,851	19.475	1,710,488
3	ข่าวนอกฤดู	CH3	6.612	580,758	32.437	2,848,920
4	รีรัน-บุพเพสันนิวาส	CH3	6.457	567,096	33.599	2,950,974
5	แค้น	CH3	5.384	472,845	19.161	1,682,920
6	ศึก 12 ราศี	CH3	5.360	470,808	18.303	1,607,513
7	แฟลช นิวส์ 20.30 น.	CH3	5.120	449,723	27.474	2,413,054
8	สี่สັນบันเทิง	CH3	4.831	424,304	30.316	2,662,625
9	เรื่องเล่าเสาร์-อาทิตย์	CH3	4.689	411,807	31.238	2,743,607
10	สี่สลับหม้อระบอด	CH3	4.649	408,298	16.940	1,487,866
11	เกมรักทรยศ	CH3	4.611	404,984	15.660	1,375,390
12	กรงดอกสร้อย	CH3	4.403	386,722	25.364	2,227,687
13	ฟรีเมียวม บล็อกบัสเตอร์: BATTLESHIP ยุทธการเรือรบพิฆาตฝูงเอเลี่ยน	MONO 29	4.247	372,981	10.335	907,756
14	3 แซ่บ	CH3	4.038	354,684	15.822	1,389,639
15	รีรัน-อกเกือบหักแอบรักคุณสามี-2	CH3	4.008	352,052	8.484	745,192

# การจัดอันดับเรตติ้งรายการ พื้นที่กรุงเทพมหานครและปริมณฑล ผู้ชมอายุ 4 ปีขึ้นไป ประจำเดือน สิงหาคม 2566 แยกตามประเภทช่องทาง

อันดับ	รายการ	ช่องสถานี	รับชมผ่านทีวี				รับชมผ่านสตรีมมิ่ง			
			Ratings (%)	Average Viewer	Reach (%)	Reach	Ratings (%)	Avg. Viewer	Reach (%)	Reach
1	มาตาลดา	CH3	8.577	753,317	25.094	2,203,996	1.226	107,707	3.304	290,150
2	ถ่ายทอดสด การแข่งขันวอลเลย์บอลหญิง ซีวี.ลีก 2023 (ไทย+เวียดนาม)	ONE	6.751	592,983	18.433	1,618,931	0.397	34,868	1.473	129,354
3	ข่าวนอกตู้	CH3	6.022	528,938	30.257	2,657,447	0.590	51,820	3.752	329,550
4	ริรัน-บุพเพสันนิวาส	CH3	5.815	510,744	31.840	2,796,470	0.642	56,352	3.525	309,614
5	แค้น	CH3	4.726	415,096	18.029	1,583,521	0.658	57,749	1.887	165,713
6	ศึก 12 ราศี	CH3	5.000	439,106	17.484	1,535,585	0.361	31,702	1.259	110,539
7	แฟลช นิวส์ 20.30 น.	CH3	4.540	398,780	25.450	2,235,270	0.580	50,943	3.007	264,131
8	สี่สັນบันเทิง	CH3	4.283	376,140	28.106	2,468,536	0.548	48,164	3.397	298,397
9	เรื่องเล่าเสาร์-อาทิตย์	CH3	4.297	377,441	29.060	2,552,328	0.391	34,367	2.782	244,308
10	สี่ลับหมอบระบาด	CH3	4.042	354,993	15.564	1,367,002	0.607	53,305	1.783	156,619
11	เกมรักทรยศ	CH3	4.077	358,079	14.677	1,289,098	0.534	46,905	1.465	128,630
12	กรงดอกสร้อย	CH3	3.925	344,745	23.663	2,078,349	0.478	41,976	2.615	229,654
13	ฟรีเมียวม บล๊อคบัสเตอร์: BATTLESHIP ยุทธการเรือรบพิฆาตฝูงเอเลี่ยน	MONO 29	3.870	339,859	9.690	851,032	0.377	33,122	0.906	79,544
14	3 แซบ	CH3	3.754	329,715	14.589	1,281,392	0.284	24,969	1.312	115,256
15	ริรัน-อกเกือบหักแอบรักคุณสามี-2	CH3	3.685	323,679	7.800	685,085	0.323	28,373	0.684	60,106

มาตาลดา ช่อง 3 HD  
ได้รับเรตติ้งสูงสุด  
ในพื้นที่ กรุงเทพฯ และ  
ปริมณฑล



## 5.3 การจัดอันดับเรตติ้งรายการ พื้นที่ในเขตเทศบาล ผู้ชมอายุ 4 ปีขึ้นไป ประจำเดือน สิงหาคม 2566

รายการที่ได้รับเรตติ้งสูงสุดของผู้ชมเฉพาะพื้นที่ในเขตเทศบาล โดยรายการที่ได้รับเรตติ้งสูงสุด คือ ถ่ายทอดสด การแข่งขันวอลเลย์บอลหญิง ซี วี.ลีก 2023 (ไทย+เวียดนาม) ช่อง ONE ได้รับเรตติ้ง 5.900 รองลงมาคือละครมาตาลดา ช่อง 3 HD และอันดับ 3 มาจากละครรีรัน-บุพเพสันนิวาส ช่อง 3 HD

เมื่อแยกดูเฉพาะช่องทางสตรีมมิ่ง พบว่า ถ่ายทอดสด การแข่งขันวอลเลย์บอลหญิง ซี วี.ลีก 2023 (ไทย+เวียดนาม) จากช่อง ONE ได้รับเรตติ้งสูงสุด ได้รับเรตติ้ง 0.964

อันดับ	รายการ	ช่องสถานี	เรตติ้งรวมทั้งหมด			
			Ratings (%)	Average Viewer	Reach (%)	Reach
1	ถ่ายทอดสด การแข่งขันวอลเลย์บอลหญิง ซี วี.ลีก 2023 (ไทย+เวียดนาม)	ONE	5.900	819,233	16.927	2,350,339
2	มาตาลดา	CH3	5.743	797,463	20.290	2,817,267
3	รีรัน-บุพเพสันนิวาส	CH3	5.014	696,134	27.634	3,836,944
4	ข่าวนอกตู้	CH3	4.772	662,598	26.973	3,745,269
5	จอมโจรดอกไม้ขาว	ONE	3.988	553,745	26.401	3,665,793
6	ถ่ายทอดสด การแข่งขันวอลเลย์บอลหญิงชิงชนะเลิศแห่งเอเชีย เอวีซี (ไทย+ออสเตรเลีย)	PPTV HD	3.902	541,799	7.642	1,061,029
7	ถ่ายทอดสด การแข่งขันวอลเลย์บอลหญิง ซี วี.ลีก 2023 (ไทย+ฟิลิปปินส์)	ONE	3.865	536,650	15.343	2,130,425
8	แค้น	CH3	3.794	526,820	16.321	2,266,205
9	กรงดอกสร้อย	CH3	3.751	520,785	22.607	3,139,002
10	แฟลช นิวส์ 20.30 น.	CH3	3.441	477,826	21.983	3,052,283
11	ฟรีเมียวม บล๊อคบัสเตอร์: FAST AND FURIOUS 7 เร็ว..แรงทะลุนรก 7	MONO 29	3.414	474,008	10.062	1,397,129
12	ควงเพลงชิงทุน (18.00)	ONE	3.335	463,021	29.295	4,067,651
13	เกมรักทรยศ	CH3	3.315	460,284	14.010	1,945,297
14	แคน 2 แผ่นดิน	CH7	3.280	455,467	16.642	2,310,757
15	สี่สັນบันเทิง	CH3	3.231	448,562	24.788	3,441,832

การจัดอันดับเรตติ้งรายการ พื้นที่ในเขตเทศบาล ผู้ชมอายุ 4 ปีขึ้นไป  
ประจำเดือน สิงหาคม 2566 แยกตามประเภทช่องทาง

อันดับ	รายการ	ช่อง สถานี	รับชมผ่านทีวี				รับชมผ่านสตรีมมิ่ง			
			Ratings (%)	Average Viewer	Reach (%)	Reach	Ratings (%)	Avg. Viewer	Reach (%)	Reach
1	ถ่ายทอดสด การแข่งขันวอลเลย์บอลหญิง ซี วี.ลีก 2023 (ไทย+เวียดนาม)	ONE	4.936	685,383	15.099	2,096,454	0.964	133,850	2.236	310,497
2	มาตาลดา	CH3	4.896	679,878	17.740	2,463,141	0.847	117,585	3.353	465,568
3	รีรัน-บุพเพสันนิวาส	CH3	4.526	628,455	25.340	3,518,505	0.487	67,678	3.438	477,330
4	ช่าวนอกฤดู	CH3	4.289	595,594	25.081	3,482,525	0.483	67,004	3.098	430,137
5	จอมโจรดอกไม้ขาว	ONE	3.703	514,208	24.120	3,349,030	0.285	39,537	2.859	396,961
6	ถ่ายทอดสด การแข่งขันวอลเลย์บอลหญิงชิงชนะเลิศแห่งเอเชีย เอวีซี (ไทย+ออสเตรเลีย)	PPTV HD	3.385	470,055	6.788	942,516	0.517	71,744	0.887	123,178
7	ถ่ายทอดสด การแข่งขันวอลเลย์บอลหญิง ซี วี.ลีก 2023 (ไทย+ฟิลิปปินส์)	ONE	3.438	477,300	13.681	1,899,559	0.427	59,349	1.744	242,194
8	แค้น	CH3	3.119	433,056	13.959	1,938,153	0.675	93,763	3.170	440,124
9	กรงดอกสร้อย	CH3	3.227	448,131	20.099	2,790,806	0.523	72,653	3.161	438,840
10	แฟลช นิวส์ 20.30 น.	CH3	2.957	410,643	18.722	2,599,598	0.484	67,183	3.874	537,894
11	ฟรีเมียวม บล็อกบัสเตอร์:FAST AND FURIOUS 7 เร็ว..แรงทะลุนรก 7	MONO 29	3.022	419,618	8.690	1,206,568	0.392	54,390	1.661	230,610
12	ควงเพลงชิงทุน (18.00)	ONE	3.109	431,669	26.939	3,740,537	0.226	31,352	3.285	456,175
13	เกมรักทรยศ	CH3	2.859	397,010	12.651	1,756,556	0.456	63,275	2.123	294,800
14	แคน 2 แผ่นดิน	CH7	2.960	410,968	15.634	2,170,800	0.320	44,499	1.516	210,561
15	สี่สັນบันเทิง	CH3	2.803	389,193	21.716	3,015,232	0.428	59,369	3.870	537,314

การถ่ายทอดสด การแข่งขัน  
วอลเลย์บอลหญิง ซี วี.ลีก  
2023 (ไทย+เวียดนาม)

ช่อง ONE  
ได้รับเรตติ้งสูงสุด  
ในพื้นที่เขตเทศบาล





## 5.4 การจัดอันดับเรตติ้งรายการ พื้นที่นอกเขตเทศบาล ผู้ชมอายุ 4 ปีขึ้นไป ประจำเดือน สิงหาคม 2566

**ละคร จอมโจรดอกไม้ขาว** จากช่อง ONE ครองแชมป์รายการที่ได้เรตติ้งสูงสุด ได้รับเรตติ้ง 6.243 รองลงมาคือละครแคน 2 แผ่นดิน ช่อง 7HD และอันดับ 3 จากการถ่ายทอดสด การแข่งขันวอลเลย์บอลหญิง ซี วี.ลีก 2023 (ไทย+เวียดนาม) ช่อง ONE

เมื่อแยกดูเฉพาะช่องทางสตรีมมิ่ง พบว่า ละครมาตาลดาจากช่อง 3 HD ได้รับเรตติ้งสูงสุด 0.349 รองลงมาคือรายการ ไมค์หมดหนี้ เสียงโซค-2 ช่อง WORKPOINT TV และข่าวนอกฤดู ช่อง 3 HD

อันดับ	รายการ	ช่องสถานี	เรตติ้งรวมทั้งหมด			
			Ratings (%)	Average Viewer	Reach (%)	Reach
1	จอมโจรดอกไม้ขาว	ONE	6.243	2,422,168	34.015	13,196,973
2	แคน 2 แผ่นดิน	CH7	5.554	2,154,909	24.210	9,392,931
3	ถ่ายทอดสด การแข่งขันวอลเลย์บอลหญิง ซี วี.ลีก 2023 (ไทย+เวียดนาม)	ONE	5.540	2,149,423	18.955	7,354,111
4	ข่าวภาคค่ำ	CH7	4.530	1,757,423	40.236	15,610,499
5	สาวใช้ดิลิเวอรี	CH7	4.488	1,741,372	23.781	9,226,505
6	เส้นทางบันเทิง	CH7	4.423	1,716,160	33.810	13,117,130
7	ข่าวนอกฤดู	CH3	4.415	1,712,880	26.473	10,270,577
8	เทปบันทึกภาพ ถวายพระพรสมเด็จพระนางเจ้าสิริกิติ์พระบรมราชินีนาถฯ	CH7	4.226	1,639,537	4.738	1,838,395
9	ควลเพลงชิงทุน (18.00)	ONE	4.056	1,573,492	30.905	11,990,061
10	ถ่ายทอดสด วัน ลุมพินี	CH7	3.992	1,548,624	21.881	8,489,048
11	รักในรอยลวง	CH7	3.801	1,474,799	23.760	9,218,050
12	มาตาลดา	CH3	3.792	1,471,159	15.670	6,079,661
13	ข่าวค่ำช่องวัน-1	ONE	3.762	1,459,729	18.690	7,250,997
14	รีรัน-เขยบ้านไร่ สะใภ้ไฮโซ	CH7	3.699	1,435,001	22.829	8,856,814
15	รีรัน-บุพเพสันนิวาส	CH3	3.666	1,422,203	25.981	10,079,716

# การจัดอันดับเรตติ้งรายการ พื้นที่นอกเขตเทศบาล ผู้ชมอายุ 4 ปีขึ้นไป ประจำเดือน สิงหาคม 2566 แยกตามประเภทช่องทาง

อันดับ	รายการ	ช่อง สถานี	รับชมผ่านทีวี				รับชมผ่านสตรีมมิ่ง			
			Ratings (%)	Average Viewer	Reach (%)	Reach	Ratings (%)	Avg. Viewer	Reach (%)	Reach
1	จอมโจรดอกไม้ขาว	ONE	6.129	2,377,801	33.603	13,036,904	0.114	44,367	0.954	370,308
2	แคน 2 แผ่นดิน	CH7	5.443	2,111,883	23.626	9,166,213	0.111	43,026	0.776	301,025
3	ถ่ายทอดสด การแข่งขันวอลเลย์บอล หญิง ซี วี.ลีก 2023 (ไทย+เวียดนาม)	ONE	5.436	2,109,029	18.544	7,194,488	0.104	40,393	0.548	212,557
4	ข่าวภาคค่ำ	CH7	4.447	1,725,397	39.603	15,364,713	0.083	32,025	0.989	383,563
5	สาวใช้คิลเลอร์	CH7	4.378	1,698,567	23.310	9,043,707	0.110	42,805	0.657	254,827
6	เส้นทางบันเทิง	CH7	4.333	1,681,154	33.370	12,946,404	0.090	35,005	0.865	335,657
7	ข่าวนอกตู้	CH3	4.290	1,664,570	25.921	10,056,400	0.125	48,310	0.990	384,012
8	เทปบันทึกภาพ ถวายพระพรสมเด็จพระนางเจ้าสิริกิติ์พระบรมราชินีนาถฯ	CH7	4.164	1,615,576	4.659	1,807,649	0.062	23,961	0.079	30,746
9	ควงเพลงชิงทุน (18.00)	ONE	3.988	1,547,417	30.497	11,831,887	0.067	26,075	0.908	352,254
10	ถ่ายทอดสด วัน ลุมพินี	CH7	3.929	1,524,430	21.516	8,347,508	0.062	24,194	0.530	205,809
11	รักในรอยลวง	CH7	3.713	1,440,491	23.498	9,116,572	0.088	34,308	0.511	198,427
12	มาตาลดา	CH3	3.443	1,335,801	14.750	5,722,702	0.349	135,359	1.306	506,665
13	ข่าวค่ำช่องวัน-1	ONE	3.677	1,426,727	18.442	7,155,084	0.085	33,002	0.425	164,864
14	รีรัน-เขยบ้านไร่ สะใภ้ไฮโซ	CH7	3.614	1,402,146	22.478	8,720,933	0.085	32,855	0.629	243,942
15	รีรัน-บุพเพสันนิวาส	CH3	3.567	1,383,922	25.383	9,847,748	0.099	38,282	0.946	367,060

ละคร จอมโจรดอกไม้ขาว  
ช่อง ONE  
ได้รับเรตติ้งสูงสุด  
ในพื้นที่นอกเขตเทศบาล



6

การจัดอันดับเรตติ้งแพลตฟอร์มดิจิทัล  
ผู้ชมอายุ 4 ปีขึ้นไป



## การจัดอันดับเรตติ้งแพลตฟอร์มดิจิทัลทั่วประเทศไทย ผู้ชมอายุ 4 ปีขึ้นไป

เรตติ้งรวมทั้งหมด ทั้งจากผู้ชมที่รับชมผ่านเครื่องเล่นทีวีและผู้ให้บริการสตรีมมิ่ง วัดจากผู้ชมคนไทยทั่วประเทศที่มีอายุมากกว่า 4 ปีขึ้นไปพบว่า ในช่วงเดือนสิงหาคม 2566 ที่ผ่านมา เรตติ้งรวมของสถานีโทรทัศน์ (TV Broadcast) อยู่ที่ 6.995 (+2.70%) สำหรับช่องทางดิจิทัล YouTube ยังคงได้รับเรตติ้งเป็นอันดับ 1 อยู่ที่ 1.437 (+4.18%) รองลงมาคือ TikTok ได้รับเรตติ้ง 0.757 (+0.53%) และอันดับ 3 คือ Facebook ได้รับเรตติ้ง 0.610 (+3.39%) โดยแพลตฟอร์มที่มีแนวโน้มการเติบโตสูงสุดคือ IQIYI เรตติ้ง 0.007 (+133%)

เมื่อแยกดูข้อมูลผู้ชมแยกตามพื้นที่ พบว่าทุกพื้นที่ที่มีอันดับคล้ายคลึงจากเรตติ้งรวมทั้งหมด โดย YouTube ได้รับเรตติ้งสูงสุด รองลงมาคือ TikTok และ Facebook

ในแง่ของการเข้าถึงเนื้อหารายการผ่าน YouTube พบว่าทั่วประเทศ มีการเข้าถึงทั้งสิ้น 27,603,723 ครั้ง (Reach) ซึ่งเพิ่มขึ้น +0.69% จากเดือนกรกฎาคมที่ผ่านมา

## 6.1 การจัดอันดับเรตติ้งแพลตฟอร์มดิจิทัลทั่วประเทศไทย ผู้ชมอายุ 4 ปีขึ้นไป ประจำเดือนสิงหาคม 2566

อันดับ	ช่องสถานี	Ratings (%)	Average Viewer	Reach (%)	Reach
1	TV Broadcast	6.995	4,299,448	86.430	53,124,027
2	Youtube	1.497	920,087	44.910	27,603,723
3	Tiktok	0.757	465,209	36.516	22,444,453
4	Facebook	0.61	375,126	40.189	24,702,117
5	Other Streaming	0.298	183,170	39.851	24,494,167
6	AIS Play	0.164	100,665	3.096	1,902,997
7	TrueID	0.158	97,150	8.532	5,244,170
8	Netflix	0.049	29,872	5.317	3,267,830
9	3BB Giga TV	0.031	18,849	1.013	622,836
10	We TV	0.025	15,644	3.412	2,096,969
11	Twitter	0.019	11,940	7.921	4,868,422
12	CH3 Player	0.012	7,118	2.600	1,597,930
13	MONOMAX	0.011	6,954	0.894	549,429
14	CH7 Player	0.008	5,077	1.068	656,543
15	IQIYI	0.007	4,338	2.157	1,326,084
16	Disney+ hotstar	0.006	3,663	0.854	525,143
17	MCOT Player	0.003	1,994	0.216	132,939
18	ONED Player	0.003	1,988	1.526	937,932
19	Thairath Player	0.003	1,823	6.223	3,824,861
20	VIU	0.003	1,820	2.369	1,456,261

## 6.2 การจัดอันดับเรตติ้งแพลตฟอร์มดิจิทัล พื้นที่กรุงเทพฯ และ ปริมณฑล ผู้ชมอายุ 4 ปีขึ้นไป ประจำเดือนสิงหาคม 2566

อันดับ	ช่องสถานี	Ratings (%)	Average Viewer	Reach (%)	Reach
1	TV Broadcast	9.405	826,070	87.490	7,684,218
2	Youtube	2.035	178,726	54.128	4,754,096
3	Tiktok	0.676	59,375	42.757	3,755,363
4	Facebook	0.650	57,073	47.521	4,173,765
5	Other Streaming	0.434	38,147	48.31	4,243,060
6	TrueID	0.386	33,888	15.869	1,393,816
7	AIS Play	0.326	28,603	5.917	519,690
8	Netflix	0.131	11,502	11.43	1,003,859
9	We TV	0.070	6,186	4.242	372,552
10	3BB Giga TV	0.037	3,232	1.144	100,491
11	MONOMAX	0.034	2,986	0.759	66,668
12	Twitter	0.030	2,659	11.94	1,048,673
13	CH7 Player	0.026	2,289	1.221	107,235
14	CH3 Player	0.021	1,828	4.407	387,088
15	MCOT Player	0.011	991	0.879	77,214
16	IQIYI	0.009	780	2.619	229,983
17	Primevideo	0.007	610	1.237	108,658
18	VIU	0.007	588	3.056	268,385
19	Disney+ hotstar	0.006	545	2.195	192,772
20	Apple TV	0.003	260	8.016	704,085

## 6.3 การจัดอันดับเรตติ้งแพลตฟอร์มดิจิทัล พื้นที่ในเขตเทศบาล ผู้ชมอายุ 4 ปีขึ้นไป ประจำเดือนสิงหาคม 2566

อันดับ	ช่องสถานี	Ratings (%)	Average Viewer	Reach (%)	Reach
1	TV Broadcast	8.160	1,133,045	86.020	11,943,892
2	Youtube	2.074	288,015	54.232	7,530,046
3	Tiktok	0.896	124,382	43.012	5,972,225
4	Facebook	0.652	90,522	46.953	6,519,398
5	Other Streaming	0.410	56,900	48.413	6,722,152
6	AIS Play	0.384	53,327	6.283	872,449
7	TrueID	0.269	37,342	13.282	1,844,237
8	Netflix	0.046	6,437	6.843	950,192
9	3BB Giga TV	0.045	6,241	1.387	192,620
10	We TV	0.029	4,006	4.643	644,733
11	Twitter	0.019	2,679	8.910	1,237,170
12	MONOMAX	0.019	2,614	1.710	237,445
13	IQIYI	0.015	2,116	3.212	445,940
14	Disney+ hotstar	0.014	1,944	1.045	145,066
15	CH3 Player	0.009	1,244	2.781	386,154
16	VIU	0.003	432	2.485	345,056
17	CH7 Player	0.003	401	1.621	225,113
18	Thairath Player	0.003	368	8.577	1,190,883
19	ONED Player	0.002	344	1.714	237,983
20	Apple TV	0.002	282	5.820	808,161

## 6.4 การจัดอันดับเรตติ้งแพลตฟอร์มดิจิทัล พื้นที่นอกเขตเทศบาล ผู้ชมอายุ 4 ปีขึ้นไป ประจำเดือนสิงหาคม 2566

อันดับ	ช่องสถานี	Ratings (%)	Average Viewer	Reach (%)	Reach
1	TV Broadcast	6.032	2,340,332	86.336	33,495,917
2	Youtube	1.169	453,345	39.487	15,319,580
3	Tiktok	0.725	281,452	32.778	12,716,866
4	Facebook	0.586	227,532	36.108	14,008,955
5	Other Streaming	0.227	88,123	34.871	13,528,956
6	TrueID	0.067	25,920	5.171	2,006,117
7	AIS Play	0.048	18,735	1.317	510,858
8	Netflix	0.031	11,934	3.386	1,313,779
9	3BB Giga TV	0.024	9,375	0.850	329,725
10	Twitter	0.017	6,602	6.657	2,582,579
11	We TV	0.014	5,452	2.783	1,079,684
12	CH3 Player	0.010	4,046	2.126	824,688
13	CH7 Player	0.006	2,387	0.836	324,196
14	IQIYI	0.004	1,443	1.676	650,161
15	ONED Player	0.004	1,427	1.110	430,494
16	MONOMAX	0.003	1,354	0.632	245,316
17	Thairath Player	0.003	1,207	4.739	1,838,471
18	Disney+ hotstar	0.003	1,174	0.483	187,305
19	MCOT Player	0.003	982	0.060	23,402
20	VIU	0.002	800	2.172	842,821



