



# รายงานข้อมูล การวัดเรตติ้งข้ามแพลตฟอร์ม (Cross-Platform Ratings)

ประจำเดือน เมษายน 2566

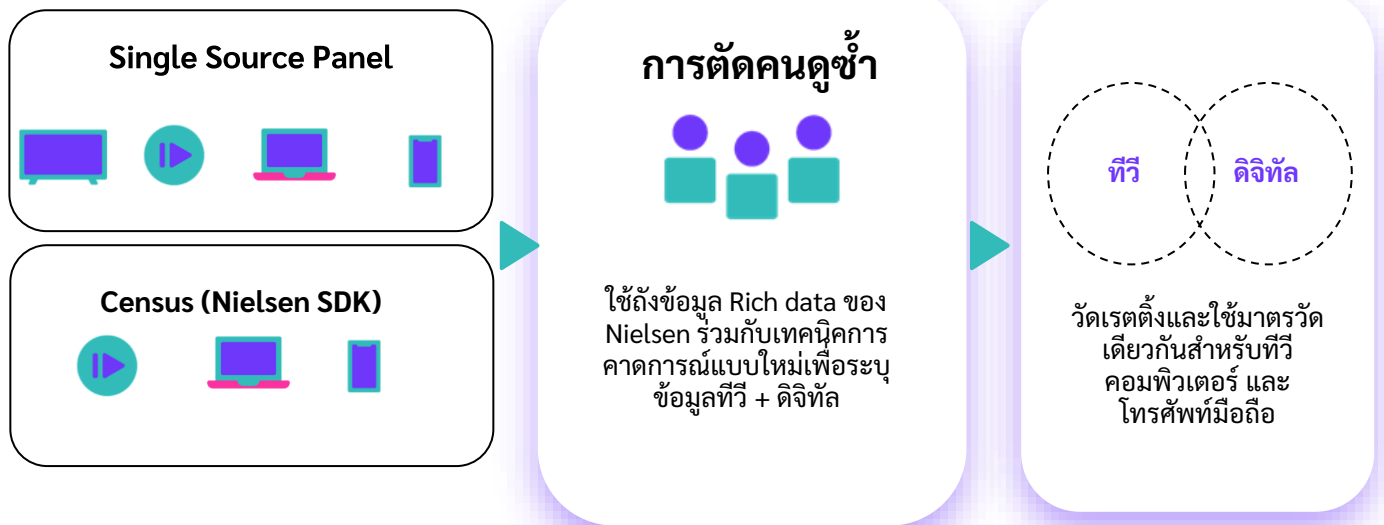


สะท้อนภาพผู้ชมในทุกรูปแบบการรับชมด้วย

## การวัดเรตติ้งข้ามแพลตฟอร์ม

เนื่องจากพฤติกรรมของผู้บริโภคในสังคมยุคดิจิทัลปัจจุบัน มีแนวโน้มเปลี่ยนแปลงไปอย่างรวดเร็ว ผู้บริโภค สามารถเลือกรับชมเนื้อหารายการผ่านแพลตฟอร์มที่หลากหลายขึ้น โดยใช้อุปกรณ์อื่นๆ นอกเหนือจากโทรทัศน์ ไม่ว่าจะเป็นการรับชมผ่านทางโทรศัพท์มือถือ คอมพิวเตอร์ แท็บเล็ต ดังนั้น เพื่อให้ได้ข้อมูลเรตติ้งที่เที่ยงตรงและครอบคลุมความต้องการจากหลากหลายช่องทาง เพื่อสามารถนำข้อมูลไปใช้อย่างมีประสิทธิภาพ การวัดเรตติ้งข้ามแพลตฟอร์มที่สามารถสำรวจระดับความนิยมการรับชมช่องรายการโทรทัศน์ของผู้บริโภคจากแพลตฟอร์มแบบ Multi-Screen จึงมีความจำเป็นอย่างยิ่งสำหรับอุตสาหกรรมโทรทัศน์ทุกภาคส่วน โดยข้อมูลเรตติ้งที่ได้จากการสำรวจ สามารถนำมาใช้เป็นตัวอ้างอิงที่เที่ยงตรงและเป็นที่ยอมรับ เนื่องจากเป็นตัวสะท้อนพฤติกรรมและความต้องการของผู้บริโภคอย่างแท้จริงและครอบคลุม สามารถนำไปใช้เพื่อพัฒนาเนื้อหารายการให้ตรงกับความต้องการของผู้บริโภคมากยิ่งขึ้น โดยสามารถใช้ข้อมูลเรตติ้งดังกล่าว เป็นเครื่องมือในการประกอบธุรกิจ เพื่อวางกลยุทธ์สำหรับการเติบโตต่อไปในอนาคต และนำไปใช้ในการวางแผนสื่อโฆษณาได้เช่นกัน

# วิธีการทำงาน



## ประโยชน์ของการวัดเรตติ้งข้ามแพลตฟอร์ม

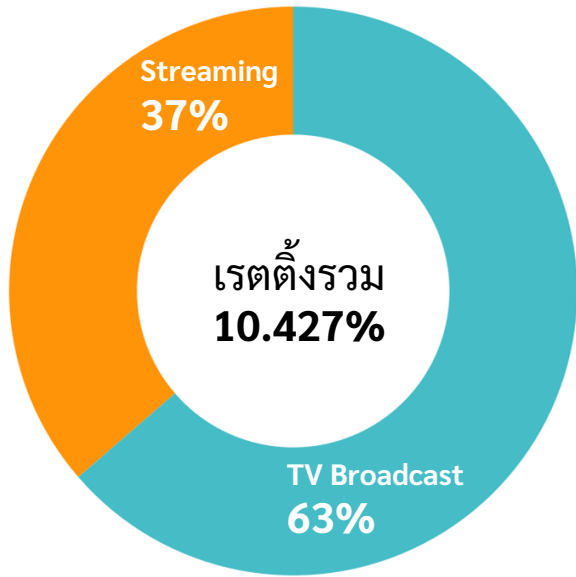
- **การสร้างความสำเร็จเกี่ยวกับพฤติกรรมผู้รับชม** เข้าใจถึงพฤติกรรมการรับชมในแพลตฟอร์มโทรทัศน์และดิจิทัลอาทิเช่น สถานที่ และช่องรายการที่รับชม เป็นต้น เพื่อกำหนดรูปแบบการสื่อสารขององค์กรให้ดียิ่งขึ้น และให้ผู้ผลิตพัฒนาเนื้อหารายการที่มีคุณภาพ ตอบสนองความต้องการของผู้ชม
- **การสร้างความสำเร็จเกี่ยวกับอุตสาหกรรมโทรทัศน์ดิจิทัล เจ้าของสินค้า และมีเดียเอเจนซี (Media Agency) หรือผู้วางแผนสื่อโฆษณา**
  - ทำความเข้าใจเกี่ยวกับพฤติกรรมและข้อมูลการรับชมโทรทัศน์ของประชาชนบนแพลตฟอร์มที่ต่างกันทั้งโทรทัศน์และดิจิทัล
  - ซื้อวัดเนื้อหาของช่องรายการของผู้ให้บริการโทรทัศน์ที่ได้รับความนิยมสูงสุดสำหรับผู้ชมแต่ละกลุ่ม
- **เป็นแหล่งที่มาของข้อมูลที่น่าเชื่อถือ**
  - ข้อมูลนี้สามารถนำไปต่อยอดและใช้ในการวิจัยทางวิชาการโดยสถาบันการศึกษา
  - เป็นเครื่องชี้วัดการวัดผลข้อมูลผู้ชมที่ได้รับมาตรฐานและความเชื่อถือในระดับสากล

# สารบัญ

ภาพรวมเรตติ้งข้ามแพลตฟอร์ม ประจำเดือน เมษายน 2566	5
1. การจัดอันดับเรตติ้งช่องสถานี (4ปีขึ้นไป)	6
2. การจัดอันดับเรตติ้งช่องสถานี พื้นที่กรุงเทพฯ (4ปีขึ้นไป)	9
3. การจัดอันดับเรตติ้งช่องสถานีพื้นที่ในเขตเทศบาล (4ปีขึ้นไป)	12
4. การจัดอันดับเรตติ้งช่องสถานีพื้นที่นอกเขตเทศบาล (4ปีขึ้นไป)	15
5. รายการที่ได้รับเรตติ้งสูงสุด (4ปีขึ้นไป)	18
6. การจัดอันดับเรตติ้งแพลตฟอร์มดิจิทัล (4ปีขึ้นไป)	27

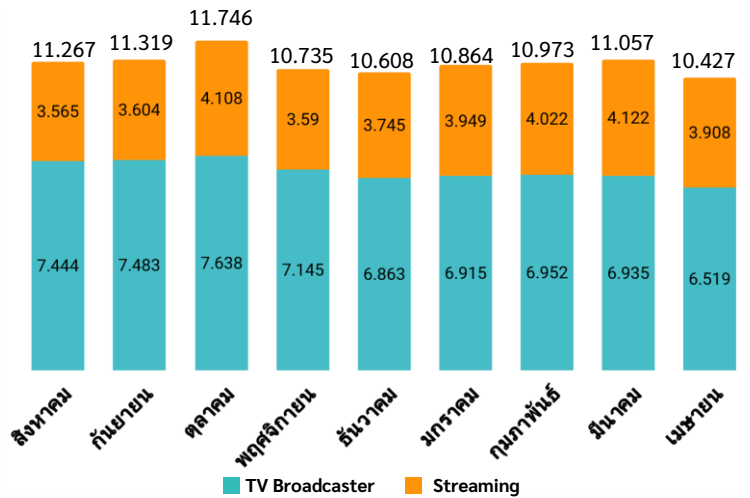


# ภาพรวมเรตติ้งข้ามแพลตฟอร์ม ประจำเดือน เมษายน 2566



เรตติ้งข้ามแพลตฟอร์ม ประจำเดือนเมษายน 2566 วัดจากผู้ชมคนไทยทั่วประเทศที่มีอายุ 4 ปีขึ้นไป (61.5 ล้านคน) ซึ่งได้รับเรตติ้งรวมทั้งหมด 10,427% โดยเรตติ้งหลักมาจากผู้ชมที่รับผ่านเครื่องเล่นทีวี (TV Broadcast) เท่ากับ 6.519% หรือคิดเป็น 63% และผู้ชมที่รับชมผ่านช่องทางสตรีมมิ่ง (Streaming) เท่ากับ 3.908% หรือคิดเป็น 37%

เรตติ้งข้ามแพลตฟอร์มในเดือนเมษายน ลดลง จากเดือนมีนาคม **-5.70%** โดยการลดลงนั้นมาจากช่องทางรับชมผ่านเครื่องเล่นทีวี **-6.00%** และผู้ให้บริการสตรีมมิ่ง **-5.19%** โดยในแง่ของการเข้าถึง (Reach) พบว่าในเดือนนี้มีจำนวนการเข้าถึงรายการทั้งสิ้น 56,434,091 ครั้ง (Reach) ลดลง **-1.79%**



## เรตติ้งแพลตฟอร์มดิจิทัลทั่วประเทศ ประจำเดือน เมษายน 2566

Rank	Platform	Rating %	Reach
1	Youtube	1.481	28.0M
2	Tiktok	0.783	21.9M
3	Facebook	0.587	24.7M
4	Other Streaming	0.236	24.0M
5	TrueID	0.174	4.9M
6	AIS Play	0.161	2.6M
7	Netflix	0.073	4.2M
8	3BB Giga TV	0.027	0.6M
9	Twitter	0.025	4.9M
10	We TV	0.014	2.7M

1

การจัดอันดับเรตติ้งช่องสถานี  
ผู้ชมอายุ 4 ปีขึ้นไป



## การจัดอันดับเรตติ้งรวมทั้งหมดทั่วประเทศ ผู้ชมอายุ 4 ปีขึ้นไป เดือนเมษายน 2566



เรตติ้งรวมทั้งหมดของผู้ชมจากช่องสถานี ทั้งจากผู้ชมที่รับชมผ่านเครื่องเล่นทีวีและผู้ให้บริการสตรีมมิ่ง วัดจากผู้ชมคนไทยทั่วประเทศที่มีอายุมากกว่า 4 ปีขึ้นไป พบว่า 3 อันดับแรกที่ได้รับเรตติ้งสูงสุดยังเหมือนกับเดือนมีนาคม โดยสถานีโทรทัศน์ช่อง 7 HD ยังเป็นสถานีโทรทัศน์ที่ได้รับความนิยมสูงสุด ได้รับเรตติ้งรวมทั้งหมดอยู่ที่ 1.094 ในขณะที่อันดับที่ 2 คือ ช่อง 3 HD ได้รับเรตติ้ง 0.966 และอันดับที่ 3 คือช่อง ONE เรตติ้ง 0.632

เมื่อจำแนกรายวัน พบว่าวันที่ได้รับเรตติ้งสูงสุดคือ วันที่ 4 เมษายน โดยมาจากละคร *ข้าวเหนียวทองคำ* ช่อง ONE

อันดับ	ช่องสถานี	ประเภท	Ratings (%)	Average Viewer	Reach (%)	Reach
1	CH7	Variety HD	1.094	672,330	65.224	40,089,969
2	CH3	Variety HD	0.966	593,995	61.515	37,810,167
3	ONE	Variety HD	0.632	388,506	55.746	34,264,545
4	MONO 29	Variety SD	0.630	387,069	52.587	32,322,824
5	THAIRATH TV	Variety HD	0.559	343,533	54.757	33,656,623
6	WORKPOINT TV	Variety SD	0.532	327,097	47.117	28,960,516
7	AMARIN TV HD	Variety HD	0.436	268,111	52.662	32,368,559
8	CH8	Variety SD	0.282	173,320	42.157	25,911,575
9	TRUE4U	Variety SD	0.206	126,662	39.645	24,367,642
10	NATION TV	News TV	0.174	106,680	27.482	16,891,649
11	PPTV HD	Variety HD	0.159	97,609	37.615	23,120,019
12	MCOT HD	Variety HD	0.113	69,251	40.221	24,721,737
13	GMM25	Variety SD	0.108	66,400	36.248	22,279,639
14	JKN 18	News TV	0.094	57,596	17.362	10,671,461
15	THAIPBS	Public	0.058	35,627	22.422	13,781,549
16	TNN	News TV	0.031	18,845	12.803	7,869,112
17	NBT	Public	0.022	13,503	15.607	9,592,641
18	T SPORTS 7	Public	0.022	13,288	11.948	7,343,938
19	CH5	Public	0.013	8,107	13.597	8,357,697
20	TPTV	Public	0.002	1,064	6.089	3,742,846

# การจัดอันดับเรตติ้งรวมทั้งหมดทั่วประเทศ แยกตามประเภทช่องทาง ผู้ชมอายุ 4 ปีขึ้นไป เดือนเมษายน 2566



X



เมื่อแยกดูช่องทางของการรับชมผ่านเครื่องเล่นทีวี พบว่า เรตติ้งมีความสอดคล้องกับเรตติ้งรวมทั้งหมด โดยสถานีโทรทัศน์ช่อง 7 HD เป็นสถานีโทรทัศน์ที่ได้รับเรตติ้งสูงสุด รองลงมาคือ ช่อง 3 HD และอันดับที่ 3 คือ ช่อง ONE

ในขณะเดียวกัน ในช่องทางของผู้ให้บริการสตรีมมิ่ง มีความแตกต่างจากเรตติ้งรวมทั้งหมด และเรตติ้งจากการรับชมผ่านเครื่องเล่นทีวี โดยสถานีโทรทัศน์ช่อง 3 HD เป็นสถานีโทรทัศน์ที่ได้รับความนิยมสูงที่สุดในหมู่ผู้ชมที่รับชมผ่านสตรีมมิ่ง เรตติ้งสูงสุด 0.072 รองลงมาคือ ช่อง MONO 29 และช่อง 7 HD

อันดับ	ช่องสถานี	ประเภท	รับชมผ่านทีวี				รับชมผ่านสตรีมมิ่ง			
			Ratings (%)	Average Viewer	Reach (%)	Reach	Ratings (%)	Average Viewer	Reach (%)	Reach
1	CH7	Variety HD	1.047	643,390	63.426	38,984,589	0.047	28,939	4.872	2,994,498
2	CH3	Variety HD	0.894	549,659	59.585	36,624,018	0.072	44,337	5.553	3,413,446
3	ONE	Variety HD	0.604	371,484	54.366	33,415,941	0.028	17,023	3.373	2,073,048
4	MONO 29	Variety SD	0.582	357,634	51.168	31,450,705	0.048	29,435	4.038	2,481,777
5	THAIRATH TV	Variety HD	0.523	321,509	53.13	32,656,400	0.036	22,024	3.794	2,332,246
6	WORKPOINT TV	Variety SD	0.5	307,627	45.794	28,147,454	0.032	19,470	3.467	2,130,993
7	AMARIN TV HD	Variety HD	0.415	255,159	50.969	31,327,968	0.021	12,951	3.77	2,317,292
8	CH8	Variety SD	0.265	162,818	40.694	25,012,571	0.017	10,503	2.901	1,782,926
9	TRUE4U	Variety SD	0.195	120,086	38.257	23,514,781	0.011	6,576	2.791	1,715,224
10	NATION TV	News TV	0.165	101,536	26.853	16,504,965	0.008	5,144	1.344	826,193
11	PPTV HD	Variety HD	0.148	90,775	36.524	22,449,688	0.011	6,834	2.475	1,521,507
12	MCOT HD	Variety HD	0.106	65,366	38.956	23,944,580	0.006	3,885	2.2	1,352,531
13	GMM25	Variety SD	0.104	63,881	34.946	21,479,407	0.004	2,520	2.354	1,447,103
14	JKN 18	News TV	0.092	56,292	16.749	10,294,851	0.002	1,303	1.058	650,025
15	THAIPBS	Public	0.052	31,779	21.283	13,081,739	0.006	3,849	1.724	1,059,595
16	TNN	News TV	0.028	16,983	12.367	7,601,523	0.003	1,862	0.924	567,956
17	NBT	Public	0.017	10,152	14.826	9,112,981	0.005	3,351	1.104	678,828
18	T SPORTS 7	Public	0.021	12,644	11.492	7,063,448	0.001	644	0.811	498,460
19	CH5	Public	0.012	7,586	12.865	7,907,433	0.001	520	1.007	618,734
20	TPTV	Public	0.002	1,018	5.951	3,657,675	0	46	0.221	135,912



2

การจัดอันดับเรตติ้งช่องสถานี  
ผู้ชมอายุ 4 ปีขึ้นไป  
พื้นที่กรุงเทพฯ และปริมณฑล

# การจัดอันดับเรตติ้งรายการสดพื้นที่กรุงเทพฯ และปริมณฑล ผู้ชมอายุ 4 ปีขึ้นไป แยกตามประเภทช่องทาง เดือนเมษายน 2566

เรตติ้งรวมทั้งหมดพื้นที่กรุงเทพมหานครและปริมณฑล พบว่าสถานีโทรทัศน์ช่อง 3 HD ยังคงเป็นสถานีโทรทัศน์ที่ได้รับความนิยมสูงสุด โดยเรตติ้งอยู่ที่ 1.968 ในขณะที่อันดับที่ 2 คือ ช่อง 7 HD ได้รับเรตติ้ง 1.030 และอันดับที่ 3 มีการเปลี่ยนแปลง โดยช่อง THAIRATH TV มีการเลื่อนขึ้นมาเป็นอันดับ 3 ได้รับเรตติ้ง 0.865

เมื่อจำแนกรายวัน พบว่าสถานีโทรทัศน์ช่อง 3 HD เป็นช่องที่ได้รับเรตติ้งสูงสุดเกือบในทุกวัน ซึ่งวันที่ได้รับเรตติ้งสูงที่สุดในเดือนเมษายน คือวันที่ 4 เมษายน จากละคร หมอหลวง (ช่อง 3 HD)

อันดับ	ช่องสถานี	ประเภท	Ratings (%)	Average Viewer	Reach (%)	Reach
1	CH3	Variety HD	1.968	172,834	73.41	6,447,569
2	CH7	Variety HD	1.030	90,430	66.013	5,797,933
3	THAIRATH TV	Variety HD	0.865	75,939	61.853	5,432,552
4	WORKPOINT TV	Variety SD	0.847	74,436	52.383	4,600,764
5	MONO 29	Variety SD	0.839	73,722	56.393	4,952,987
6	ONE	Variety HD	0.822	72,153	58.895	5,172,791
7	AMARIN TV HD	Variety HD	0.641	56,264	56.600	4,971,191
8	CH8	Variety SD	0.318	27,960	45.301	3,978,779
9	TRUE4U	Variety SD	0.275	24,143	45.004	3,952,701
10	PPTV HD	Variety HD	0.239	21,000	41.357	3,632,358
11	MCOT HD	Variety HD	0.195	17,115	49.523	4,349,597
12	NATION TV	News TV	0.193	16,922	28.978	2,545,157
13	GMM25	Variety SD	0.180	15,826	43.121	3,787,327
14	JKN 18	News TV	0.138	12,129	20.723	1,820,120
15	THAIPBS	Public	0.101	8,859	30.227	2,654,837
16	TNN	News TV	0.099	8,690	17.559	1,542,181
17	NBT	Public	0.048	4,208	21.656	1,902,052
18	CH5	Public	0.021	1,853	18.54	1,628,377
19	T SPORTS 7	Public	0.019	1,682	14.162	1,243,821
20	TPTV	Public	0.002	164	7.056	619,739

# การจัดอันดับเรตติ้งรายการสดพื้นที่กรุงเทพฯ และปริมณฑล ผู้ชมอายุ 4 ปีขึ้นไป แยกตามประเภทช่องทาง เดือนเมษายน 2566



X



เมื่อแยกดูช่องทางของการรับชมผ่านเครื่องเล่นทีวี พบว่า เรตติ้งมีความสอดคล้องกับเรตติ้งรวมทั้งหมด โดยสถานีโทรทัศน์ช่อง 3 HD เป็นสถานีโทรทัศน์ที่ได้รับเรตติ้งสูงสุด รองลงมาคือ ช่อง 7 HD และ ช่อง THAIRATH TV

ในขณะเดียวกันในช่องทางของผู้ให้บริการสตรีมมิ่ง พบว่าสถานีโทรทัศน์ช่อง 3 HD ยังคงเป็นสถานีโทรทัศน์ที่ได้รับเรตติ้งสูงสุด เรตติ้ง 0.208 รองลงมาคือช่อง WORKPOINT TV และอันดับ 3 คือช่อง 7 HD และ MONO 29 (เรตติ้งเท่ากัน)

อันดับ	ช่องสถานี	ประเภท	รับชมผ่านทีวี				รับชมผ่านสตรีมมิ่ง			
			Ratings (%)	Average Viewer	Reach (%)	Reach	Ratings (%)	Average Viewer	Reach (%)	Reach
1	CH3	Variety HD	1.760	154,602	69.707	6,122,339	0.208	18,233	9.636	846,341
2	CH7	Variety HD	0.941	82,677	62.345	5,475,771	0.088	7,754	8.164	717,018
3	THAIRATH TV	Variety HD	0.792	69,596	58.559	5,143,218	0.072	6,343	7.486	657,500
4	WORKPOINT TV	Variety SD	0.757	66,497	49.146	4,316,464	0.090	7,939	7.166	629,394
5	MONO 29	Variety SD	0.752	66,029	53.818	4,726,855	0.088	7,693	7.795	684,666
6	ONE	Variety HD	0.744	65,364	55.674	4,889,880	0.077	6,789	6.363	558,837
7	AMARIN TV HD	Variety HD	0.607	53,281	53.271	4,678,818	0.034	2,983	6.633	582,552
8	CH8	Variety SD	0.300	26,333	42.154	3,702,362	0.019	1,627	5.676	498,545
9	TRUE4U	Variety SD	0.255	22,423	42.289	3,714,256	0.02	1,720	5.334	468,475
10	PPTV HD	Variety HD	0.228	20,007	38.943	3,420,398	0.011	993	4.533	398,119
11	MCOT HD	Variety HD	0.179	15,717	46.846	4,114,455	0.016	1,398	4.707	413,394
12	NATION TV	News TV	0.183	16,052	27.606	2,424,637	0.01	870	2.457	215,819
13	GMM25	Variety SD	0.172	15,129	40.289	3,538,565	0.008	697	5.013	440,286
14	JKN 18	News TV	0.130	11,453	19.319	1,696,763	0.008	675	2.436	213,951
15	THAIPBS	Public	0.084	7,385	27.427	2,408,938	0.017	1,473	4.221	370,721
16	TNN	News TV	0.092	8,044	16.316	1,433,042	0.007	646	2.39	209,912
17	NBT	Public	0.026	2,284	20.125	1,767,600	0.022	1,923	2.491	218,768
18	CH5	Public	0.020	1,748	16.897	1,484,029	0.001	105	2.153	189,067
19	T SPORTS 7	Public	0.018	1,576	13.197	1,159,069	0.001	106	1.573	138,124
20	TPTV	Public	0.002	158	6.876	603,919	0	6	0.533	46,805

3

การจัดอันดับเรตติ้งรายการสด  
ผู้ชมอายุ 4 ปีขึ้นไป  
พื้นที่ในเขตเทศบาล

# การจัดอันดับเรตติ้งรายการสดพื้นที่ในเขตเทศบาล ผู้ชมอายุ 4 ปีขึ้นไป เดือนเมษายน 2566



เรตติ้งรวมทั้งหมดพื้นที่ในเขตเทศบาล พบว่ามีการเปลี่ยนแปลงกับเดือนที่ผ่านมา โดยสถานีโทรทัศน์ช่อง 3 HD ได้รับความนิยมจากผู้ชมในเขตเทศบาลสูงสุด ได้รับเรตติ้งอยู่ที่ 1.277 ในขณะที่อันดับที่ 2 คือ ช่อง 7 HD เรตติ้ง 1.148 และอันดับที่ 3 คือช่อง THAIRATH TV เรตติ้ง 0.757

เมื่อจำแนกรายวัน พบว่าวันที่ได้รับเรตติ้งสูงที่สุด คือวันที่ 25 เมษายน จากละคร หมอหลวง ช่อง 3 HD

อันดับ	ช่องสถานี	ประเภท	Ratings (%)	Average Viewer	Reach (%)	Reach
1	CH3	Variety HD	1.277	177,288	63.503	8,817,431
2	CH7	Variety HD	1.148	159,394	64.436	8,946,875
3	THAIRATH TV	Variety HD	0.757	105,129	57.436	7,974,955
4	MONO 29	Variety SD	0.731	101,497	54.327	7,543,307
5	WORKPOINT TV	Variety SD	0.730	101,351	50.332	6,988,558
6	ONE	Variety HD	0.623	86,536	56.516	7,847,308
7	AMARIN TV HD	Variety HD	0.579	80,399	54.328	7,543,461
8	CH8	Variety SD	0.344	47,816	44.781	6,217,876
9	TRUE4U	Variety SD	0.214	29,708	42.503	5,901,578
10	PPTV HD	Variety HD	0.203	28,142	41.665	5,785,145
11	NATION TV	News TV	0.179	24,918	28.688	3,983,361
12	MCOT HD	Variety HD	0.161	22,295	42.34	5,878,914
13	GMM25	Variety SD	0.157	21,838	39.317	5,459,161
14	JKN 18	News TV	0.113	15,684	20.196	2,804,247
15	THAIPBS	Public	0.075	10,405	23.035	3,198,467
16	TNN	News TV	0.041	5,659	15.997	2,221,198
17	NBT	Public	0.024	3,346	16.766	2,327,921
18	T SPORTS 7	Public	0.020	2,765	12.877	1,787,944
19	CH5	Public	0.019	2,661	14.877	2,065,702
20	TPTV	Public	0.003	411	6.215	862,925

# การจัดอันดับเรตติ้งรายการสดพื้นที่ในเขตเทศบาลผู้ชมอายุ 4 ปีขึ้นไป แยกตามประเภทช่องทาง เดือนเมษายน 2566



X



เมื่อแยกดูช่องทางของการรับชมผ่านเครื่องเล่นทีวี พบว่า เรตติ้งมีความสอดคล้องกับเรตติ้งรวมทั้งหมด โดยสถานีโทรทัศน์ช่อง 3 HD เป็นสถานีโทรทัศน์ที่ได้รับเรตติ้งสูงสุด รองลงมาคือ ช่อง 7 HD และ ช่อง THAIRATH TV

ในขณะเดียวกัน ในช่องทางของผู้ให้บริการสตรีมมิ่ง พบว่าช่อง 3 HD และ MONO 29 เป็นช่องทางที่ได้รับเรตติ้งสูงสุดจากผู้ชมที่ชมผ่านสตรีมมิ่ง ได้รับเรตติ้ง 0.117 รองลงมาคือ ช่อง 7 HD และ ช่อง THAIRATH TV

อันดับ	ช่องสถานี	ประเภท	รับชมผ่านทีวี				รับชมผ่านสตรีมมิ่ง			
			Ratings (%)	Average Viewer	Reach (%)	Reach	Ratings (%)	Average Viewer	Reach (%)	Reach
1	CH3	Variety HD	1.160	160,999	60.149	8,351,657	0.117	16,290	9.972	1,384,653
2	CH7	Variety HD	1.055	146,526	60.878	8,452,864	0.093	12,867	8.552	1,187,455
3	THAIRATH TV	Variety HD	0.678	94,192	54.4	7,553,437	0.079	10,937	6.816	946,443
4	MONO 29	Variety SD	0.614	85,215	51.618	7,167,109	0.117	16,283	7.242	1,005,508
5	WORKPOINT TV	Variety SD	0.695	96,461	48.218	6,695,051	0.035	4,889	5.49	762,337
6	ONE	Variety HD	0.574	79,706	53.495	7,427,781	0.049	6,829	6.758	938,372
7	AMARIN TV HD	Variety HD	0.534	74,092	50.863	7,062,308	0.045	6,307	6.855	951,867
8	CH8	Variety SD	0.312	43,294	42.043	5,837,731	0.033	4,521	5.259	730,171
9	TRUE4U	Variety SD	0.195	27,093	39.911	5,541,685	0.019	2,614	5.054	701,813
10	PPTV HD	Variety HD	0.173	23,999	39.744	5,518,394	0.03	4,143	4.29	595,639
11	NATION TV	News TV	0.173	23,955	27.728	3,850,008	0.007	963	2.101	291,759
12	MCOT HD	Variety HD	0.146	20,294	39.666	5,507,585	0.014	2,001	4.237	588,267
13	GMM25	Variety SD	0.15	20,764	37.068	5,146,851	0.008	1,074	3.987	553,650
14	JKN 18	News TV	0.11	15,213	19.143	2,657,937	0.003	471	1.859	258,054
15	THAIPBS	Public	0.068	9,501	21.347	2,963,997	0.007	904	2.85	395,668
16	TNN	News TV	0.033	4,525	15.326	2,127,985	0.008	1,134	1.56	216,544
17	NBT	Public	0.023	3,166	15.271	2,120,405	0.001	180	2.084	289,335
18	T SPORTS 7	Public	0.019	2,635	12.089	1,678,593	0.001	130	1.312	182,134
19	CH5	Public	0.017	2,311	13.4	1,860,636	0.003	350	1.882	261,294
20	TPTV	Public	0.003	378	5.984	830,818	0	33	0.295	40,903



4

การจัดอันดับเรตติ้งช่องสถานี  
ผู้ชมอายุ 4 ปีขึ้นไป  
พื้นที่นอกเขตเทศบาล

# การจัดอันดับเรตติ้งรายการสดพื้นที่นอกเขตเทศบาล ผู้ชมอายุ 4 ปีขึ้นไป เดือนเมษายน 2566



เรตติ้งรวมทั้งหมดพื้นที่นอกเขตเทศบาล พบว่า สถานีโทรทัศน์ช่อง 7 HD ยังคงเป็นสถานีโทรทัศน์ที่ได้รับความนิยมสูงสุด เรตติ้งสูงห่างจากสถานีอื่นๆ อยู่ที่ 1.089 โดยช่อง 3 HD เลื่อนขึ้นมาเป็นอันดับที่ 2 ได้รับเรตติ้ง 0.629 และอันดับ 3 คือ ช่อง ONE เรตติ้ง 0.592

เมื่อจำแนกรายวัน พบว่าช่อง 7 HD ได้รับเรตติ้งสูงสุดในเกือบทุกวัน ยกเว้นวันที่ 3-7 เมษายน ที่ช่อง ONE ได้รับเรตติ้งสูงสุดในวันดังกล่าว (ละครข้าวเหนียวทองคำ)

อันดับ	ช่องสถานี	ประเภท	Ratings (%)	Average Viewer	Reach (%)	Reach
1	CH7	Variety HD	1.089	422,506	65.328	25,345,162
2	CH3	Variety HD	0.629	243,872	58.111	22,545,167
3	ONE	Variety HD	0.592	229,818	54.758	21,244,446
4	MONO 29	Variety SD	0.546	211,850	51.103	19,826,530
5	THAIRATH TV	Variety HD	0.419	162,466	52.192	20,249,116
6	WORKPOINT TV	Variety SD	0.390	151,311	44.775	17,371,195
7	AMARIN TV HD	Variety HD	0.339	131,448	51.174	19,853,907
8	CH8	Variety SD	0.251	97,545	40.506	15,714,921
9	TRUE4U	Variety SD	0.188	72,812	37.408	14,513,363
10	NATION TV	News TV	0.167	64,840	26.711	10,363,130
11	PPTV HD	Variety HD	0.125	48,467	35.318	13,702,517
12	MCOT HD	Variety HD	0.077	29,842	37.357	14,493,226
13	JKN 18	News TV	0.077	29,783	15.586	6,047,094
14	GMM25	Variety SD	0.074	28,737	33.593	13,033,151
15	THAIPBS	Public	0.042	16,364	20.435	7,928,246
16	T SPORTS 7	Public	0.023	8,841	11.115	4,312,173
17	NBT	Public	0.015	5,949	13.822	5,362,668
18	TNN	News TV	0.012	4,496	10.583	4,105,733
19	CH5	Public	0.009	3,593	12.021	4,663,618
20	TPTV	Public	0.001	488	5.826	2,260,182

# การจัดอันดับเรตติ้งรายการสดพื้นที่นอกเขตเทศบาล ผู้ชมอายุ 4 ปีขึ้นไป แยกตามประเภทช่องทาง เดือนเมษายน 2566



เมื่อแยกดูช่องทางของการรับชมผ่านเครื่องเล่นทีวี พบว่า เรตติ้งมีความสอดคล้องกับเรตติ้งรวมทั้งหมด โดยสถานีโทรทัศน์ช่อง 7 HD เป็นสถานีโทรทัศน์ที่ได้รับเรตติ้งสูงสุด รองลงมาคือ ช่อง 3 HD และช่อง ONE

ในขณะเดียวกัน ในช่องทางของผู้ให้บริการสตรีมมิ่ง พบว่าลำดับมีการเปลี่ยนแปลง โดยสถานีโทรทัศน์ช่อง 3 HD เป็นสถานีโทรทัศน์ที่ได้รับเรตติ้งสูงสุดจากผู้ชมที่ชมผ่านสตรีมมิ่ง โดยได้รับเรตติ้งสูงสุด 0.025 รองลงมาคือช่อง 7 HD และอันดับสามคือช่อง WORKPOINT TV

อันดับ	ช่องสถานี	ประเภท	รับชมผ่านทีวี				รับชมผ่านสตรีมมิ่ง			
			Ratings (%)	Average Viewer	Reach (%)	Reach	Ratings (%)	Average Viewer	Reach (%)	Reach
1	CH7	Variety HD	1.068	414,188	64.582	25,055,954	0.021	8,318	2.81	1,090,026
2	CH3	Variety HD	0.603	234,058	57.092	22,150,022	0.025	9,814	3.048	1,182,452
3	ONE	Variety HD	0.584	226,413	54.381	21,098,280	0.009	3,405	1.484	575,839
4	MONO 29	Variety SD	0.532	206,390	50.408	19,556,741	0.014	5,460	2.04	791,603
5	THAIRATH TV	Variety HD	0.407	157,721	51.447	19,959,746	0.012	4,745	1.877	728,303
6	WORKPOINT TV	Variety SD	0.373	144,669	44.168	17,135,939	0.017	6,641	1.905	739,261
7	AMARIN TV HD	Variety HD	0.329	127,787	50.485	19,586,842	0.009	3,661	2.018	782,873
8	CH8	Variety SD	0.24	93,191	39.881	15,472,478	0.011	4,354	1.428	554,209
9	TRUE4U	Variety SD	0.182	70,570	36.752	14,258,840	0.006	2,242	1.405	544,937
10	NATION TV	News TV	0.159	61,529	26.369	10,230,319	0.009	3,311	0.821	318,616
11	PPTV HD	Variety HD	0.121	46,769	34.825	13,510,896	0.004	1,698	1.36	527,748
12	MCOT HD	Variety HD	0.076	29,355	36.917	14,322,540	0.001	487	0.904	350,870
13	JKN 18	News TV	0.076	29,626	15.311	5,940,151	0	157	0.459	178,020
14	GMM25	Variety SD	0.072	27,988	32.977	12,793,991	0.002	748	1.168	453,167
15	THAIPBS	Public	0.038	14,892	19.87	7,708,804	0.004	1,472	0.756	293,207
16	T SPORTS 7	Public	0.022	8,433	10.892	4,225,786	0.001	408	0.459	178,202
17	NBT	Public	0.012	4,702	13.467	5,224,976	0.003	1,247	0.44	170,726
18	TNN	News TV	0.011	4,414	10.414	4,040,496	0	82	0.365	141,501
19	CH5	Public	0.009	3,527	11.761	4,562,768	0	66	0.434	168,372
20	TPTV	Public	0.001	481	5.73	2,222,937	0	7	0.124	48,205

5

รายการที่ได้รับเรตติ้งสูงสุด  
ผู้ชมอายุ 4 ปีขึ้นไป  
ประจำเดือน เมษายน 2566

## 5.1 การจัดอันดับเรตติ้งรายการทั่วประเทศไทย ผู้ชมอายุ 4 ปีขึ้นไป ประจำเดือน เมษายน 2566

โดยภาพรวมเรตติ้งทั้งหมด วัดจากผู้ชมอายุ 4 ปีขึ้นไปทั่วประเทศ พบว่า รายการที่ได้รับเรตติ้งสูงสุดในช่วงเดือนเมษายน 3 อันดับแรกเป็นละครทั้งหมด โดย ละคร **ข้าวเหนียวทองคำ** จาก ช่อง ONE ได้รับเรตติ้งสูงสุดรวม 5.173 รองลงมาคือละคร **เพลิงไพร** ช่อง 7 HD ได้รับเรตติ้งรวม 4.757 และอันดับที่ 3 จากละคร **หมอลวง** ช่อง 3 HD ได้รับเรตติ้ง 4.310

ในขณะเดียวกัน ในช่องทางของผู้ให้บริการสตรีมมิ่ง พบว่ามีความแตกต่างกับเรตติ้งรวมทั้งหมด รายการที่ได้รับเรตติ้งสูงสุด อันดับแรกมาจากช่อง 3 HD โดยละคร **หมอลวง** ทำเรตติ้งได้สูงสุด (0.426) รองลงมาคือ ละคร **เพลิงไพร** ช่อง 7 HD และรายการ **ข่าวนอกฤดู** ช่อง 3 HD ตามลำดับ

อันดับ	รายการ	ช่องสถานี	เรตติ้งรวมทั้งหมด			
			Ratings (%)	Average Viewer	Reach (%)	Reach
1	ข้าวเหนียวทองคำ	ONE	5.173	3,179,283	15.121	9,294,152
2	เพลิงไพร	CH7	4.757	2,924,133	11.714	7,200,026
3	หมอลวง	CH3	4.310	2,649,390	21.342	13,117,575
4	ข่าวนอกฤดู	CH3	4.156	2,554,227	22.938	14,098,908
5	กล้า ผา เหล็ก	CH7	3.923	2,411,064	10.161	6,245,459
6	หงส์ในกรงกา	CH7	3.906	2,400,577	6.018	3,699,102
7	ข่าวภาคค่ำ	CH7	3.685	2,265,110	33.637	20,674,784
8	เกษตรานฤมิต	CH7	3.624	2,227,279	24.145	14,840,445
9	เส้นทางบันเทิง	CH7	3.413	2,097,956	28.673	17,623,814
10	เลือดเจ้าพระยา	CH3	3.338	2,051,694	20.086	12,346,165
11	ตั้งฟ้าสิ้นตะวัน	CH7	3.328	2,045,309	26.422	16,240,487
12	สร้อยนาคี	CH7	3.327	2,045,185	19.569	12,028,304
13	ตำยาบอก	ONE	2.917	1,793,150	19.836	12,192,488
14	โปงลางฮักออนซอน	CH3	2.888	1,775,152	23.233	14,279,990
15	แฟลช นิวส์ 20.30 น.	CH3	2.867	1,762,192	17.347	10,662,381

# การจัดอันดับเรตติ้งรายการทั่วประเทศไทย ผู้ชมอายุ 4 ปีขึ้นไป ประจำเดือน เมษายน 2566 แยกตามประเภทช่องทาง

อันดับ	รายการ	ช่องสถานี	รับชมผ่านทีวี				รับชมผ่านสตรีมมิ่ง			
			Ratings (%)	Average Viewer	Reach (%)	Reach	Ratings (%)	Avg. Viewer	Reach (%)	Reach
1	ข้าวเหนียวทองคำ	ONE	5.047	3,102,385	14.642	8,999,669	0.125	76,897	0.612	375,903
2	เพลิงไพร	CH7	4.417	2,714,921	11.175	6,868,924	0.34	209,212	0.635	390,251
3	หมอลหลวง	CH3	3.885	2,387,709	19.976	12,277,975	0.426	261,682	2.036	1,251,725
4	ข้าวนอกฤดู	CH3	3.879	2,383,987	21.986	13,513,811	0.277	170,240	1.539	946,127
5	กล้า ผา เหล็ก	CH7	3.73	2,292,495	9.667	5,941,913	0.193	118,569	0.568	349,206
6	หงส์ในกรงกา	CH7	3.787	2,327,373	5.784	3,555,408	0.119	73,204	0.234	143,694
7	ข้าวภาคค่ำ	CH7	3.544	2,178,460	32.327	19,869,680	0.141	86,650	1.818	1,117,722
8	เกษตรานฤมิต	CH7	3.392	2,084,936	23.226	14,276,049	0.232	142,343	1.527	938,753
9	เส้นทางบันเทิง	CH7	3.254	2,000,167	27.597	16,962,681	0.159	97,788	1.495	919,017
10	เลือดเจ้าพระยา	CH3	3.061	1,881,214	19.24	11,825,673	0.277	170,481	1.311	805,958
11	ดั่งฟ้าสิ้นตะวัน	CH7	3.215	1,976,166	25.525	15,688,841	0.112	69,143	1.266	778,258
12	สร้อยนาดี	CH7	3.173	1,950,048	18.743	11,520,634	0.155	95,137	1.063	653,572
13	ตำยาบอก	ONE	2.825	1,736,431	19.091	11,734,522	0.092	56,719	0.95	583,778
14	โปงลางฮักออนซอน	CH3	2.695	1,656,383	22.202	13,646,498	0.193	118,769	1.473	905,499
15	แฟลช นิวส์ 20.30 น.	CH3	2.632	1,617,865	16.323	10,032,844	0.235	144,327	1.609	988,706

ละคร  
ข้าวเหนียวทองคำ  
ช่อง ONE 31  
เรตติ้งสูงสุด  
ประจำเดือนเมษายน





## 5.2 การจัดอันดับเรตติ้งรายการ พื้นที่กรุงเทพมหานครและปริมณฑล ผู้ชมอายุ 4 ปีขึ้นไป ประจำเดือน เมษายน 2566

เมื่อจัดอันดับเรตติ้งรายการผู้ชมในพื้นที่กรุงเทพมหานครและปริมณฑล พบว่า รายการ 3 อันดับแรกมาจากช่อง 3 HD ทั้งหมด โดยละคร หมอหลวง ได้รับเรตติ้งมากที่สุด อยู่ที่ 7.198

โดยเมื่อแยกดูเฉพาะช่องทางสตรีมมิ่ง พบว่า ละคร หมอหลวง ช่อง 3 HD ได้รับเรตติ้งสูงสุดเช่นกัน ได้รับเรตติ้ง 0.773 รองลงมาคือ รายการศึก 12 ราศี ช่อง 3 HD และ รายการ หนึ่งวันมันดี ดีซีคนดัง ช่อง MONO 29 ตามลำดับ

อันดับ	รายการ	ช่องสถานี	เรตติ้งรวมทั้งหมด			
			Ratings (%)	Average Viewer	Reach (%)	Reach
1	หมอหลวง	CH3	7.198	632,230	27.906	2,450,972
2	ศึก 12 ราศี	CH3	5.335	468,584	20.954	1,840,396
3	ข่าวออกคู่	CH3	4.95	434,764	25.598	2,248,245
4	เรื่องเล่าเสาร์-อาทิตย์	CH3	4.917	431,901	33.522	2,944,236
5	เดอะ โกลเด้น ซอง เวทีเพลงเพราะ	ONE	4.555	400,055	16.912	1,485,418
6	แฟลช นิวส์ 20.30 น.	CH3	4.147	364,205	23.101	2,028,925
7	3 แซ่บ	CH3	4.136	363,276	18.738	1,645,797
8	แฟลช นิวส์ 14.15 น.	CH3	3.903	342,769	11.318	994,039
9	สี่ส้านบันเทิง	CH3	3.804	334,115	25.639	2,251,829
10	ดีท่ายคริว	CH3	3.755	329,821	16.283	1,430,149
11	เลือดเจ้าพระยา	CH3	3.738	328,323	20.721	1,819,920
12	ไมค์หมดหนี้ เสียโชค	WORKPOINT TV	3.559	312,589	20.404	1,792,089
13	โต๊ะนี้มีจอบ	WORKPOINT TV	3.483	305,904	10.94	960,881
14	ร้องข้ามกำแพง	WORKPOINT TV	3.456	303,571	13.215	1,160,652
15	หงส์ในกรงกา	CH7	3.319	291,512	5.148	452,123

การจัดอันดับเรตติ้งรายการ พื้นที่กรุงเทพมหานครและปริมณฑล  
 ผู้ชมอายุ 4 ปีขึ้นไป ประจำเดือน เมษายน 2566 แยกตามประเภทช่องทาง

อันดับ	รายการ	ช่องสถานี	รับชมผ่านทีวี				รับชมผ่านสตรีมมิ่ง			
			Ratings (%)	Average Viewer	Reach (%)	Reach	Ratings (%)	Avg. Viewer	Reach (%)	Reach
1	หมอหลวง	CH3	6.426	564,366	26.187	2,299,996	0.773	67,864	2.636	231,488
2	ศึก 12 ราศี	CH3	4.732	415,568	19.093	1,676,899	0.604	53,016	2.19	192,344
3	ข่าวนอกฤดู	CH3	4.439	389,855	23.886	2,097,948	0.511	44,909	2.382	209,194
4	เรื่องเล่าเสาร์-อาทิตย์	CH3	4.381	384,786	31.238	2,743,624	0.536	47,115	3.319	291,549
5	เดอะ โกลเด้น ของ เวทีเพลงเพราะ	ONE	4.17	366,287	15.857	1,392,717	0.384	33,768	1.486	130,478
6	แฟลช นิวส์ 20.30 น.	CH3	3.751	329,489	21.498	1,888,188	0.395	34,716	2.389	209,808
7	3 แซ่บ	CH3	3.664	321,772	16.912	1,485,345	0.473	41,505	2.032	178,448
8	แฟลช นิวส์ 14.15 น.	CH3	3.47	304,760	10.304	905,009	0.433	38,010	1.175	103,201
9	สี่สັນบันเทิง	CH3	3.443	302,438	24.039	2,111,365	0.361	31,678	2.357	206,983
10	ดีท่ายครู้	CH3	3.266	286,858	14.978	1,315,484	0.489	42,963	1.51	132,660
11	เลือดเจ้าพระยา	CH3	3.465	304,362	19.389	1,702,949	0.273	23,961	1.865	163,801
12	ไมค์หมดหนี้ เสี่ยงโชค	WORKPOINT TV	3.045	267,434	18.586	1,632,426	0.514	45,155	2.041	179,297
13	โต๊ะนี้มีจอย	WORKPOINT TV	3.192	280,393	10.204	896,192	0.29	25,510	1.044	91,701
14	ร้องข้ามกำแพง	WORKPOINT TV	3.151	276,757	12.036	1,057,142	0.305	26,813	1.306	114,718
15	หงส์ในกรงกา	CH7	3.016	264,924	4.754	417,563	0.303	26,589	0.393	34,561

ละคร หมอหลวง  
 ช่อง 3 HD  
 ได้รับเรตติ้งสูงสุด  
 ในพื้นที่ กรุงเทพฯ และปริมณฑล

หมอหลวง  
 Royal Doctor

## 5.3 การจัดอันดับเรตติ้งรายการ พื้นที่ในเขตเทศบาล ผู้ชมอายุ 4 ปีขึ้นไป ประจำเดือน เมษายน 2566

รายการที่ได้รับเรตติ้งสูงสุดของผู้ชมเฉพาะพื้นที่ในเขตเทศบาล 3 อันดับเป็นละคร ทั้งหมด โดยอันดับ 1 คือละคร หมอหลวง จากช่อง 3 HD ได้รับเรตติ้ง 5.307 รองลงมา คือละคร เพลิงไพร ช่อง 7 HD และอันดับ 3 ละครเลือดเจ้าพระยา ช่อง 3 HD

เมื่อแยกดูเฉพาะช่องทางสตรีมมิ่ง พบว่า ละคร หมอหลวง จากช่อง 3 HD ได้รับเรตติ้ง สูงสุดเช่นกัน รองลงมาคือละคร เพลิงไพร ช่อง 7 HD และรายการภาพยนตร์ พรีเมียม บล็อกบัสเตอร์ ช่อง MONO 29

อันดับ	รายการ	ช่องสถานี	เรตติ้งรวมทั้งหมด			
			Ratings (%)	Average Viewer	Reach (%)	Reach
1	หมอหลวง	CH3	5.307	736,829	22.786	3,163,818
2	เพลิงไพร	CH7	4.024	558,706	10.824	1,502,926
3	เลือดเจ้าพระยา	CH3	3.79	526,256	21.522	2,988,331
4	ข่าวนอกตู้	CH3	3.755	521,444	20.789	2,886,622
5	ข่าวเนี้ยวทองคำ	ONE	3.605	500,563	13.245	1,839,131
6	เกตรานฤมิต	CH7	3.444	478,253	23.074	3,203,832
7	แฟลช นิวส์ 20.30 น.	CH3	3.136	435,380	18.412	2,556,516
8	ข่าวภาคค่ำ	CH7	3.102	430,665	29.764	4,132,739
9	สร้อยนาดี	CH7	3.075	427,032	18.837	2,615,559
10	กล้า ผา เหล็ก	CH7	3.057	424,517	8.846	1,228,203
11	สีสันบันเทิง	CH3	2.911	404,138	20.452	2,839,824
12	พรีเมียม บล็อกบัสเตอร์:WAR โหดปะทะเดือด	MONO 29	2.874	399,090	7.775	1,079,553
13	เส้นทางบันเทิง	CH7	2.787	387,011	24.651	3,422,830
14	ดั่งฟ้าสิ้นตะวัน	CH7	2.737	380,029	23.786	3,302,633
15	หงส์ในกรงกา	CH7	2.695	374,260	4.654	646,208

การจัดอันดับเรตติ้งรายการ พื้นที่ในเขตเทศบาล ผู้ชมอายุ 4 ปีขึ้นไป  
ประจำเดือน เมษายน 2566 แยกตามประเภทช่องทาง

อันดับ	รายการ	ช่องสถานี	รับชมผ่านทีวี				รับชมผ่านสตรีมมิ่ง			
			Ratings (%)	Average Viewer	Reach (%)	Reach	Ratings (%)	Avg. Viewer	Reach (%)	Reach
1	หมอลหลวง	CH3	4.447	617,486	20.324	2,822,038	0.86	119,343	3.887	539,678
2	เพลิงไพร	CH7	3.265	453,334	9.606	1,333,826	0.759	105,372	1.334	185,230
3	เลือดเจ้าพระยา	CH3	3.273	454,498	20.132	2,795,394	0.517	71,759	2.368	328,733
4	ข้าวนอกฤดู	CH3	3.369	467,836	19.095	2,651,363	0.386	53,609	2.396	332,701
5	ข้าวเหนียวทองคำ	ONE	3.321	461,115	12.048	1,672,878	0.284	39,448	1.443	200,405
6	เกษตรานฤมิต	CH7	2.900	402,648	21.208	2,944,695	0.545	75,605	3.203	444,801
7	แฟลช นิวส์ 20.30 น.	CH3	2.726	378,503	16.631	2,309,222	0.41	56,878	2.641	366,639
8	ข่าวภาคค่ำ	CH7	2.867	398,093	27.285	3,788,515	0.235	32,573	3.131	434,759
9	สร้อยนาดี	CH7	2.696	374,366	17.062	2,369,089	0.379	52,666	1.892	262,700
10	กล้า ผา เหล็ก	CH7	2.577	357,780	7.695	1,068,487	0.481	66,737	1.248	173,259
11	สี่สັນบันเทิง	CH3	2.527	350,931	18.174	2,523,422	0.383	53,207	3.013	418,332
12	ฟรีเมียวม บล็อกบัสเตอร์:WAR โหดปะทะเดือด	MONO 29	2.280	316,635	6.801	944,367	0.594	82,455	0.974	135,186
13	เส้นทางบันเทิง	CH7	2.497	346,756	22.783	3,163,373	0.29	40,255	2.708	376,036
14	ดั่งฟ้าสิ้นตะวัน	CH7	2.562	355,800	21.843	3,032,904	0.175	24,229	2.444	339,347
15	หงส์ในกรงกา	CH7	2.485	344,979	4.111	570,785	0.211	29,282	0.543	75,423

ละคร หมอลหลวง  
ช่อง 3 HD  
ได้รับเรตติ้งสูงสุด  
ในพื้นที่เขตเทศบาล



## 5.4 การจัดอันดับเรตติ้งรายการ พื้นที่นอกเขตเทศบาล ผู้ชมอายุ 4 ปีขึ้นไป ประจำเดือน เมษายน 2566

ละคร **ข้าวเหนียวทองคำ** จากช่อง ONE ครองแชมป์รายการที่ได้เรตติ้งสูงสุด โดยที่ได้รับเรตติ้งรวม 6.258 รองลงมาคือละคร **เพลิงไพร** จากช่อง 7 HD และละคร **กล้า ผา เหล็ก** ช่อง 7 HD ตามลำดับ

เมื่อแยกดูเฉพาะช่องทางสตรีมมิ่ง พบว่า 3 อันดับแรกเป็นละครทั้งหมดเช่นกัน โดย **เพลิงไพร** จากช่อง 7 HD ได้รับเรตติ้งสูงสุด 0.225 รองลงมาคือ **เลือดเจ้าพระยา** ช่อง 3 HD และละคร **หมอลวง** ช่อง 3 HD ตามลำดับ

อันดับ	รายการ	ช่องสถานี	เรตติ้งรวมทั้งหมด			
			Ratings (%)	Average Viewer	Reach (%)	Reach
1	ข้าวเหนียวทองคำ	ONE	6.258	2,427,739	16.866	6,543,427
2	เพลิงไพร	CH7	5.722	2,219,934	13.455	5,220,221
3	กล้า ผา เหล็ก	CH7	4.701	1,823,785	11.675	4,529,517
4	หงส์ในกรงกา	CH7	4.471	1,734,804	6.704	2,600,771
5	ข่าวภาคค่ำ	CH7	4.222	1,638,028	37.473	14,538,513
6	ข่าวออกคู่	CH3	4.119	1,598,019	23.105	8,964,042
7	เส้นทางบันเทิง	CH7	3.924	1,522,411	31.954	12,397,331
8	เกศรานฤมิต	CH7	3.84	1,489,729	25.503	9,894,301
9	ดั่งฟ้าสิ้นตะวัน	CH7	3.819	1,481,670	29.557	11,467,327
10	สร้อยนาดี	CH7	3.719	1,442,883	21.22	8,232,859
11	คำยาบอก	ONE	3.375	1,309,585	21.812	8,462,369
12	หมอลวง	CH3	3.3	1,280,331	19.339	7,502,784
13	เลือดเจ้าพระยา	CH3	3.086	1,197,115	19.429	7,537,914
14	ควงเพลงชิงทุน (18.00)	ONE	3.074	1,192,785	28.145	10,919,316
15	โปงลางฮักออนซอน	CH3	2.938	1,140,030	23.079	8,954,133



การจัดอันดับเรตติ้งรายการ พื้นที่นอกเขตเทศบาล ผู้ชมอายุ 4 ปีขึ้นไป  
ประจำเดือน เมษายน 2566 แยกตามประเภทช่องทาง

อันดับ	รายการ	ช่อง สถานี	รับชมผ่านทีวี				รับชมผ่านสตรีมมิ่ง			
			Ratings (%)	Average Viewer	Reach (%)	Reach	Ratings (%)	Avg. Viewer	Reach (%)	Reach
1	ข้าวเหนียวทองคำ	ONE	6.185	2,399,533	16.706	6,481,236	0.073	28,205	0.263	102,079
2	เพลิงไพร	CH7	5.497	2,132,501	13.148	5,101,136	0.225	87,433	0.396	153,469
3	กล้า ผา เหล็ก	CH7	4.607	1,787,355	11.417	4,429,408	0.094	36,430	0.31	120,381
4	หงส์ในกรงกา	CH7	4.427	1,717,470	6.617	2,567,060	0.045	17,334	0.087	33,711
5	ข้าวภาคค่ำ	CH7	4.119	1,598,213	36.66	14,222,957	0.103	39,815	1.273	493,743
6	ข่าวออกคู่	CH3	3.934	1,526,296	22.591	8,764,500	0.185	71,723	1.042	404,231
7	เส้นทางบันเทิง	CH7	3.825	1,483,799	31.307	12,146,139	0.1	38,612	0.929	360,446
8	เกษตรานฤมิต	CH7	3.756	1,457,136	25.099	9,737,771	0.084	32,593	0.778	301,963
9	ดั่งฟ้าสิ้นตะวัน	CH7	3.736	1,449,474	29.004	11,252,567	0.083	32,197	0.864	335,141
10	สร้อยนาคี	CH7	3.652	1,417,014	20.846	8,087,760	0.067	25,868	0.646	250,813
11	ตำยาบอ	ONE	3.319	1,287,576	21.505	8,343,401	0.057	22,008	0.454	176,235
12	หมอลหลวง	CH3	3.108	1,205,856	18.445	7,155,942	0.192	74,474	1.239	480,559
13	เลือดเจ้าพระยา	CH3	2.893	1,122,354	18.886	7,327,331	0.193	74,761	0.808	313,425
14	ควงเพลงชิงทูน (18.00)	ONE	3.046	1,181,670	27.781	10,778,049	0.029	11,115	0.895	347,201
15	โปงลางฮักออนซอน	CH3	2.822	1,094,679	22.429	8,701,787	0.117	45,351	0.987	382,735

ละคร ข้าวเหนียวทองคำ  
ช่อง ONE  
ได้รับเรตติ้งสูงสุด  
ในพื้นที่นอกเขตเทศบาล





6

การจัดอันดับเรตติ้งแพลตฟอร์มดิจิทัล  
ผู้ชมอายุ 4 ปีขึ้นไป



## การจัดอันดับเรตติ้งแพลตฟอร์มดิจิทัลทั่วประเทศไทย ผู้ชมอายุ 4 ปีขึ้นไป

เรตติ้งรวมทั้งหมด ทั้งจากผู้ชมที่รับชมผ่านเครื่องเล่นทีวีและผู้ให้บริการสตรีมมิ่ง วัดจากผู้ชมคนไทยทั่วประเทศที่มีอายุมากกว่า 4 ปีขึ้นไปพบว่า ในช่วงเดือนเมษายน 2566 ที่ผ่านมา เรตติ้งรวมของสถานีโทรทัศน์ (TV Broadcast) อยู่ที่ 6.519 (-6.00%) สำหรับช่องทางดิจิทัล YouTube ยังคงได้รับเรตติ้งเป็นอันดับ 1 อยู่ที่ 1.481 (-7.84%) รองลงมาคือ TikTok ได้รับเรตติ้ง 0.783 (-2.85%) และอันดับ 3 คือ Facebook ได้รับเรตติ้ง 0.587 โดยแพลตฟอร์มที่มีแนวโน้มการเติบโตสูงสุดคือ Viu เรตติ้ง 0.004 (+33%)

เมื่อแยกดูข้อมูลผู้ชมแยกตามพื้นที่ พบว่าทุกพื้นที่ที่มีอันดับคล้ายคลึงจากรเรตติ้งรวมทั้งหมด โดย YouTube ได้รับเรตติ้งสูงสุด รองลงมาคือ TikTok และ Facebook

ในแง่ของการเข้าถึงเนื้อหารายการผ่าน YouTube พบว่าทั่วประเทศ มีการเข้าถึงทั้งสิ้น 27,978,973 ครั้ง (Reach)

## 6.1 การจัดอันดับเรตติ้งแพลตฟอร์มดิจิทัลทั่วประเทศไทย ผู้ชมอายุ 4 ปีขึ้นไป ประจำเดือนเมษายน 2566

อันดับ	ช่องสถานี	Ratings (%)	Average Viewer	Reach (%)	Reach
1	TV Broadcast	6.519	4,007,050	85.561	52,590,361
2	Youtube	1.481	909,998	45.52	27,978,973
3	Tiktok	0.783	481,119	35.59	21,875,526
4	Facebook	0.587	360,712	40.215	24,718,123
5	Other Streaming	0.236	144,792	39.044	23,998,244
6	TrueID	0.174	106,885	7.898	4,854,794
7	AIS Play	0.161	99,182	4.281	2,631,137
8	Netflix	0.073	45,047	6.76	4,155,290
9	3BB Giga TV	0.027	16,372	0.91	559,276
10	Twitter	0.025	15,199	8.006	4,920,757
11	We TV	0.014	8,430	4.438	2,728,086
12	CH3 Player	0.010	6,095	1.565	961,819
13	Thairath Player	0.005	3,166	7.072	4,346,993
14	MONOMAX	0.004	2,519	0.637	391,792
15	VIU	0.004	2,447	2.259	1,388,582
16	CH7 Player	0.004	2,294	0.575	353,136
17	ONED Player	0.004	2,187	2.139	1,315,007
18	Disney+ hotstar	0.003	1,949	0.98	602,403
19	IQIYI	0.003	1,752	2.187	1,344,334
20	Apple TV	0.002	1,278	5.216	3,206,213

## 6.2 การจัดอันดับเรตติ้งแพลตฟอร์มดิจิทัล พื้นที่กรุงเทพฯ และ ปริมณฑล ผู้ชมอายุ 4 ปีขึ้นไป ประจำเดือนเมษายน 2566

อันดับ	ช่องสถานี	Ratings (%)	Average Viewer	Reach (%)	Reach
1	TV Broadcast	9.124	801,384	88.791	7,798,488
2	Youtube	2.038	178,976	55.621	4,885,157
3	Tiktok	0.800	70,223	44.294	3,890,366
4	Facebook	0.655	57,507	50.709	4,453,763
5	TrueID	0.432	37,912	15.174	1,332,761
6	AIS Play	0.388	34,078	8.473	744,210
7	Other Streaming	0.382	33,517	50.969	4,476,611
8	Netflix	0.168	14,759	13.652	1,199,035
9	Twitter	0.038	3,375	12.663	1,112,204
10	3BB Giga TV	0.022	1,910	0.78	68,505
11	We TV	0.021	1,844	5.982	525,390
12	CH3 Player	0.020	1,787	2.509	220,378
13	VIU	0.017	1,468	4.389	385,464
14	CH7 Player	0.014	1,215	0.996	87,479
15	IQIYI	0.013	1,122	2.965	260,383
16	ONED Player	0.006	542	4.442	390,122
17	MONOMAX	0.006	498	0.44	38,645
18	Thairath Player	0.005	401	11.292	991,814
19	Apple TV	0.004	337	9.787	859,600
20	Disney+ hotstar	0.003	269	1.549	136,012

## 6.3 การจัดอันดับเรตติ้งแพลตฟอร์มดิจิทัล พื้นที่ในเขตเทศบาล ผู้ชมอายุ 4 ปีขึ้นไป ประจำเดือนเมษายน 2566

อันดับ	ช่องสถานี	Ratings (%)	Average Viewer	Reach (%)	Reach
1	TV Broadcast	7.713	1,070,900	86.126	11,958,646
2	Youtube	2.057	285,549	54.689	7,593,579
3	Tiktok	0.845	117,371	40.917	5,681,329
4	Facebook	0.663	92,047	46.882	6,509,549
5	AIS Play	0.331	46,012	7.979	1,107,831
6	Other Streaming	0.304	42,197	46.407	6,443,660
7	TrueID	0.299	41,511	12.158	1,688,192
8	Netflix	0.099	13,708	8.999	1,249,520
9	3BB Giga TV	0.041	5,729	1.085	150,713
10	Twitter	0.029	4,040	9.354	1,298,739
11	We TV	0.014	1,881	5.179	719,154
12	CH3 Player	0.010	1,391	1.964	272,672
13	Thairath Player	0.006	824	8.967	1,245,077
14	Disney+ hotstar	0.006	770	1.591	220,929
15	ONED Player	0.004	529	3.288	456,540
16	Apple TV	0.004	523	6.367	884,115
17	VIU	0.004	501	2.883	400,349
18	IQIYI	0.003	472	3.267	453,559
19	HBO Go	0.002	289	0.318	44,143
20	MONOMAX	0.002	254	1.105	153,481

## 6.4 การจัดอันดับเรตติ้งแพลตฟอร์มดิจิทัล พื้นที่นอกเขตเทศบาล ผู้ชมอายุ 4 ปีขึ้นไป ประจำเดือนเมษายน 2566

อันดับ	ช่องสถานี	Ratings (%)	Average Viewer	Reach (%)	Reach
1	TV Broadcast	5.502	2,134,766	84.628	32,833,227
2	Youtube	1.148	445,473	39.952	15,500,237
3	Tiktok	0.757	293,525	31.713	12,303,831
4	Facebook	0.544	211,157	35.453	13,754,810
5	Other Streaming	0.178	69,078	33.709	13,077,974
6	TrueID	0.071	27,462	4.727	1,833,841
7	AIS Play	0.049	19,092	2.008	779,096
8	Netflix	0.043	16,579	4.399	1,706,735
9	3BB Giga TV	0.023	8,732	0.877	340,058
10	Twitter	0.020	7,784	6.469	2,509,814
11	We TV	0.012	4,706	3.824	1,483,541
12	CH3 Player	0.008	2,917	1.208	468,768
13	Thairath Player	0.005	1,941	5.439	2,110,102
14	MONOMAX	0.005	1,767	0.515	199,666
15	ONED Player	0.003	1,117	1.207	468,345
16	Disney+ hotstar	0.002	910	0.633	245,462
17	CH7 Player	0.002	899	0.387	150,306
18	MCOT Player	0.002	849	0.103	39,815
19	VIU	0.001	477	1.554	602,769
20	Amarin Player	0.001	447	0.299	115,849



