





รหัสสินค้า	คุณสมบัติ	จุดเด่นสินค้า	รูปสินค้า
SCTCODKC001	สว่านไขควงไร้สาย RYOBI รุ่น BDX-2 BDX2-Kyocera - แบตเตอรี่: 3.6V - แรงบิดสูงสุด: 3.5 นิวตัน - รอบสูงสุด: 180 รอบ/นาที - ชนิดของแบตเตอรี่: Li-ion, 1,500 mAh - ระยะเวลาในการชาร์จ: 3 ชั่วโมง	สว่านไขควงไร้สาย RYOBI รุ่น BDX-2 แรงดันไฟฟ้า 3.6 โวลต์ ใช้ขั้นสกรูยึดประกอบเพอร์นิเจอร์และการขันต่างๆในชีวิตประจำวัน สะดวก คล่องตัว ด้วยตัวเครื่องขนาดเล็กและน้ำหนักที่เบาเป็นพิเศษ เพียง 350 กรัม ไฟ LED ถึง 2 ดวงในตัว ช่วยเพิ่มความสะดวกสบายในการทำงานที่แสงสว่างมีไม่เพียงพอ ใช้งานร่วมกับแบตเตอรี่แบบ Lithium-ion ระยะเวลาในการใช้งานยาวนาน ปรับเปลี่ยนดอกไขควงได้ถึง 16 ชิ้น ตามความเหมาะสมของการใช้งาน	
SCTEGMKC001	เครื่องเจียรไฟฟ้า รุ่น G650 G650-Kyocera - กำลังไฟฟ้า : 650 วัตต์ - ขนาดแผ่นเจียร: 100 มม. - ความเร็วรอบ: 11,000 rpm - รูปแบบสวิตช์ : สไลด์ - ขนาด [มม.]: 261x115x97 - น้ำหนัก: 1.5 กิโลกรัม	- กำลังไฟฟ้า : 650 วัตต์ - ขนาดแผ่นเจียร: 100 มม. - ความเร็วรอบ: 11,000 rpm - รูปแบบสวิตช์ : สไลด์ - ขนาด [มม.]: 261x115x97 - น้ำหนัก: 1.5 กิโลกรัม	
SCTEGMKC002	เครื่องเจียรไฟฟ้า รุ่น AG1010X AG1010X-Kyocera - กำลัง 770 วัตต์ - ขนาดแผ่นเจียรสูงสุด 115 มม.(4")	- กำลัง 770 วัตต์ - ความเร็วรอบ 11000 รอบ/นาที - ขนาดแผ่นเจียรสูงสุด 115 มม.(4")	
SCTEGMKC003	เครื่องเจียรไฟฟ้า รุ่น G110D G110D-Kyocera - กำลังไฟฟ้า : 1000 วัตต์ - ขนาดแผ่นเจียร: 100 มม. - รูปแบบสวิตช์: แบบก้า - ขนาด [มม.]: 271x125x101 - น้ำหนัก: 2.1 กิโลกรัม	- กำลังไฟฟ้า : 1000 วัตต์ - ขนาดแผ่นเจียร: 100 มม. - ความเร็วรอบ: 11,000 rpm - รูปแบบสวิตช์: แบบก้า - ขนาด [มม.]: 271x125x101 - น้ำหนัก: 2.1 กิโลกรัม	
SCTEGMKC004	เครื่องเจียรไฟฟ้า รุ่น HBG6E HBG6E-Kyocera - กำลังไฟ : 250 วัตต์ - ขนาดหินขัด: 150 มม. - ความเร็วรอบ: 2,850 รอบ/นาที	- ขนาดหินขัด 150 มม. - ขนาดเพลลา 12.7 มม. - ความเร็วรอบ 2850 rpm - ความยาวของเครื่องมือโดยรวม 380 มม. - ชุดโครงสร้างหลักทำด้วยอลูมิเนียมและเหล็กหล่อ แข็งแรง ทนทาน ทำให้อายุ การใช้งานยาว	

รหัสสินค้า	คุณสมบัติ	จุดเด่นสินค้า	รูปสินค้า
SCTEGMKC005	มอเตอร์หินเจียตั้งโต๊ะ รุ่น BG800 BG800-Kyocera - แบตเตอรี่: 3.6V - แรงบิดสูงสุด: 3.5 นิวตัน - รอบสูงสุด: 180 รอบ/นาที - ชนิดของแบตเตอรี่: Li-ion, 1,500 mAh - ระยะเวลาในการชาร์จ: 3 ชั่วโมง	ส่วนไขควงไร้สาย RYOBI รุ่น BDX-2 แรงดันไฟฟ้า 3.6 โวลต์ ใช้ขับเคลื่อนชุดประกอบเพอร์นิเจอร์และการขันต่างๆในชีวิตประจำวัน สะดวก คล่องตัว ด้วยตัวเครื่องขนาดเล็กและน้ำหนักที่เบาเป็นพิเศษ เพียง 350 กรัม ไฟ LED ถึง 2 ดวงในตัว ช่วยเพิ่มความสะดวกสบายในการทำงานที่แสงสว่างมีไม่เพียงพอ ใช้งานร่วมกับแบตเตอรี่แบบ Lithium-ion ระยะเวลาในการทำงานยาวนาน ปรับเปลี่ยนดอกไขควงได้ถึง 16 ชิ้น ตามความเหมาะสมของการใช้งาน	
SCTEGMKC006	มอเตอร์หินเจียตั้งโต๊ะ รุ่น AW1910 AW1910-Kyocera - กำลังไฟ 1,050 วัตต์ - ขนาดใบตัดสูงสุด 190 mm. - ระยะตัดสูงสุด 68 mm. - ความเร็วรอบสูงสุด 4,700 รอบ/นาที	<ul style="list-style-type: none"> - ขนาดกระทัดรัดและน้ำหนักเบา - สำหรับการเลื่อยขอย เลื่อยขวางลายไม้ การเลื่อยทำมุมในงานไม้ และวัสดุที่คล้ายกัน - เหมาะสำหรับการใช้งานมือเปล่า ระยะลอคแกน ช่วยให้เปลี่ยนใบเลื่อยได้อย่างง่ายดาย - สามารถปรับความลึกของการตัดได้อย่างอิสระ ใช้งานง่าย สะดวกทั้งมือซ้ายและมือขวา 	
SCTEWPKC001	เครื่องไสไม้ไฟฟ้า รุ่น AHL83 AHL83-Kyocera - กำลังไฟ 550 วัตต์ - ความกว้างในการไส 82 mm. - ความลึกการไส 0-1 mm. - ปรับบังใบ 11.5 mm. - ความเร็วรอบใบตัด 16,000 รอบต่อนาที	<ul style="list-style-type: none"> - ใช้ไสไม้ ให้ได้ตามขนาดที่ต้องการ - ใช้ลมคอมบลเปลี่ยนไม้ - ใบมีดหน้ากว้างการไส 82 มม. - ความลึกการไส 0-1 มม. - ระยะเซาะร่องลึก (ใช้ที่บังใบ) 11.5 มม. 	
SCTWAJKC001	เครื่องฉีดน้ำแรงดัน 90 บาร์ รุ่น AJP55 AJP55-Kyocera - กำลังมอเตอร์ 1,050 วัตต์ - แรงดันสูงสุด 90 บาร์ - ปริมาณน้ำ 5.5 ลิตร/นาที - ขนาด 214x198x452 มม. - น้ำหนัก 3.7 กิโลกรัม	<ul style="list-style-type: none"> - ขนาดกระทัดรัดและน้ำหนักเบา - เหมาะแก่การเคลื่อนย้าย - มีที่จับเก็บสาย ใช้ปืนฉีดน้ำเหมือนรุ่นท็อป - ฉีดน้ำแรงดันสูงสุด 90 บาร์ 	
SCTWAJKC002	เครื่องฉีดน้ำแรงดัน 105 บาร์ รุ่น AJP1210 AJP1210-Kyocera - กำลังไฟฟ้า: 1400 วัตต์ - แรงดันน้ำสูงสุด: 105 บาร์ - อัตราปริมาณน้ำ: 8.0 ลิตร/นาที - ขนาด 180x374x411 มม. - น้ำหนัก: 5.2 กิโลกรัม	<ul style="list-style-type: none"> - ขนาดกระทัดรัด - เหมาะแก่การเคลื่อนย้าย - มีที่จับเก็บสาย ใช้ปืนฉีดน้ำเหมือนรุ่นท็อป - ฉีดน้ำแรงดันสูงสุด 105 บาร์ 	

รหัสสินค้า	คุณสมบัติ	จุดเด่นสินค้า	รูปสินค้า
SCTWAJK003	เครื่องฉีดน้ำแรงดัน 120 บาร์ รุ่น AJP1410 AJP1410-Kyocera <ul style="list-style-type: none"> - กำลังมอเตอร์ 1,400 วัตต์ - แรงดันสูงสุด 120 บาร์ - ปริมาณน้ำ 6 ลิตร/นาที 	<ul style="list-style-type: none"> - สายยาว 6 เมตร มีที่จับเก็บสาย - ใช้ปืนฉีดน้ำเหมือนรูปถือป - ข้อต่อแข็งแรงทนทาน - ฉีดน้ำแรงดันสูงสุด 120 บาร์ 	
SCTWAJK004	เครื่องฉีดน้ำแรงดัน 150 บาร์ รุ่น AJP2010 AJP2010-Kyocera <ul style="list-style-type: none"> - กำลังไฟ 2,000 วัตต์ - แรงดันน้ำสูงสุด 150 bar - ปริมาณน้ำ 5.5 ลิตร / นาที - น้ำหนัก 9.2 kg. - Induction Motor 	<ul style="list-style-type: none"> - เหนือกว่าด้วยแรงดันน้ำ 150 บาร์ - Induction Motor มาพร้อมกระบอกปืนสำหรับฉีดน้ำที่สามารถต่อและล๊อคพร้อมใช้งาน - ช่วยเบาแรงและประหยัดน้ำในการทำควาสะอาด สะดวกต่อการเคลื่อนย้ายไปในที่ต่างๆ ด้วยขนาดที่กะทัดรัด พร้อมล้อเลื่อนและที่เก็บ - เหมาะสำหรับงานล้างทั่วไป เช่น ล้างพื้น กำแพง ระเบียง เฟอร์นิเจอร์ มอเตอร์ไซค์ ฯลฯ 	
SCTDUCK001	เครื่องดูดฝุ่นและของเหลว รุ่น AVC1100 AVC1100-Kyocera <ul style="list-style-type: none"> - กำลังไฟฟ้า 1,050 วัตต์ 	<ul style="list-style-type: none"> - สามารถดูดได้ทั้งแบบแห้งและเปียก โดยไม่ต้องเปลี่ยน Filter - ปริมาตรอากาศสูงสุด 2.5m³/min - กำลังดูด (Max vacuum) 160 วัตต์ - ความจุถัง แบบแห้ง 15L / แบบเปียก 12L 	
SCTAIBK001	เครื่องเป่าลม รุ่น APE181G APE181G-Kyocera <ul style="list-style-type: none"> - กำลังไฟ : 1,200 วัตต์ - ขนาดจาน: 180 mm. (7") - ความเร็วรอบ (รอบ/นาที): 800 -3,400 rpm 	<ul style="list-style-type: none"> - กำลังไฟ : 1,200 วัตต์ - ขนาดจาน: 180 mm. (7") - ความเร็วรอบ (รอบ/นาที): 800 -3,400 rpm - น้ำหนัก: 2.6 kg. 	

รหัสสินค้า	คุณสมบัติ	จุดเด่นสินค้า	รูปสินค้า
SCTCODKC001	สว่านไขควงไร้สาย RYOBI รุ่น BDX-2 - แบตเตอรี่: 3.6V - แรงบิดสูงสุด: 35 นิวตัน - รอบสูงสุด: 180 รอบ/นาที - ชนิดของแบตเตอรี่: Li-ion, 1,500 mAh - ระยะเวลาในการชาร์จ: 3 ชั่วโมง	สว่านไขควงไร้สาย RYOBI รุ่น BDX-2 แรงดันไฟฟ้า 3.6 โวลต์ ใช้ขั้วสกรูยึดประกอบเพอร์นิเจอร์และการขันต่างๆในชีวิตประจำวัน สะดวก คล่องตัว ด้วยตัวเครื่องขนาดเล็กและน้ำหนักที่เบาเป็นพิเศษ เพียง 350 กรัม ไฟ LED ถึง 2 ดวงในตัว ช่วยเพิ่มความสะดวกสบายในการทำงานที่แสงสว่างมีไม่เพียงพอ ใช้งานร่วมกับแบตเตอรี่แบบ Lithium-ion ระยะเวลาในการใช้งานยาวนาน ปรับเปลี่ยนดอกไขควงได้ถึง 16 ชิ้น ตามความเหมาะสมของการใช้งาน	
SCTCODKC002	สว่านไร้สาย รุ่น HSD360L - แบตเตอรี่: 3.6 V 600 mAh - ระยะเวลาในการชาร์จ: 3-5 ชั่วโมง - ความเร็วรอบสูงสุด: 250 รอบ/นาที	- ใช้ขั้วสกรูยึดประกอบเพอร์นิเจอร์และการขันต่าง ๆ ในชีวิตประจำวัน สามารถหมุนได้ 180 องศา เพื่อใช้งานในที่แคบ - หมุนได้ซ้าย/ขวา สะดวก คล่องตัว ด้วยตัวเครื่องขนาดเล็ก และน้ำหนักที่เบาเป็นพิเศษ เพียง 300 กรัม - ไฟ LED ในตัว ช่วยเพิ่มความสะดวกสบายในการทำงานที่แสงสว่างมีไม่เพียงพอ ใช้งานร่วมกับแบตเตอรี่แบบ Lithium-ion ระยะเวลาในการใช้งานยาวนาน 3.6 V แบตเตอรี่ลิเธียมไอออน 1300 mAh	
SCTCODKC003	สว่านไร้สาย รุ่น BD120C2B - แบตเตอรี่: 2 V - ขนาดหัวจับดอก: 10 mm. - แรงบิดสูงสุด 28 นิวตันเมตร - ชนิดของแบตเตอรี่: Li-ion, 1,500 mAh	- มอเตอร์: 12 โวลต์ (DC) - ความสามารถในการเจาะไม้ : 25 มม. - ความสามารถในการเจาะเหล็ก : 12 มม. - การปรับรอบ 0-400/0-1,300 รอบ/นาที (2-สปีด) - รูปแบบของคลัช : 20+1 ระดับ - ระยะเวลาการชาร์จแบตเตอรี่ : 30 นาที - รูปแบบของแบตเตอรี่ : 1,500 มิลลิแอมป์ - ความยาวของเครื่องมือโดยรวม : 198 มม.	
SCTCODKC004	สว่านกระแทกไร้สาย รุ่น CL11802K - แบตเตอรี่: 18V - ขนาดหัวจับดอก: 13 mm. - ชนิดของแบตเตอรี่: Li-ion	- สามารถใช้ได้กับงานช่างทั่วไป ไม่ว่าจะเป็นการขันหรือคลายสกรู หรืองานไม้ โดยมีดีไซน์ไร้สาย - แบตเตอรี่ใช้งานได้นานเนื่องจากความจุ 1,500 mAh มาพร้อมอุปกรณ์เสริม 71 ชิ้น - แรงบิดสูงสุด: 40 นิวตันเมตร - การปรับรอบ: 0-400/0-1,500 รอบ/นาที - ตำแหน่งคลัทช์: 21+1 - ระยะเวลาในการชาร์จไฟ: 60 นาที	
SCTRODKC001	สว่านโรตารีไฟฟ้า 3 ระบบ รุ่น ED2600 ED2600 - กำลังไฟฟ้า 800 วัตต์ - ใช้งาน 3 ระบบ เจาะ เจาะกระแทก เจาะสกัด	- กำลังไฟฟ้า 800 วัตต์ - รูปแบบการจับดอก SDS plus - ใช้งาน 3 ระบบ เจาะ เจาะกระแทก เจาะสกัด มาพร้อมของแถมในกล่อง - ความเร็วรอบ 0 ~ 1,050 รอบต่อนาที - อัตราการกระแทก 0 ~ 4,860 ครั้งต่อนาที - สมรรถนะการเจาะ 26 มม. (ปูน) / 13 มม. (เหล็ก) / 30 มม. (ไม้) - รูปแบบการจับดอก SDS plus - น้ำหนักสุทธิ 3 กก.	

รหัสสินค้า	คุณสมบัติ	จุดเด่นสินค้า	รูปสินค้า
SCTRODKC002	ส่วนโรตารีไฟฟ้า 3 ระบบ รุ่น ED2630VR - กำลังไฟ 830 วัตต์ - ใช้งาน 3 ระบบ คือเจาะ เจาะกระแทก เจาะสกัด (สามารถนำร่องก่อนเจาะสกัดได้) - ด้ามจับเสริมยางกันลื่น - หัวจับดอก SDS - Plus - ผลิตจากวัสดุที่ได้คุณภาพ มีความทนทาน แข็งแรง	- กำลังไฟ 830 วัตต์ - ใช้งาน 3 ระบบ คือเจาะ เจาะกระแทก เจาะสกัด (สามารถนำร่องก่อนเจาะสกัดได้) - เส้นผ่าศูนย์กลางกำลังเจาะสูงสุด (ไม้ 32 มม., เหล็ก 13 มม., คอนกรีต 26 มม.) - ความเร็วรอบ 0-1,000 รอบ/นาที - พลังงานกระแทก 2.3 จูลส์ - อัตราการกระแทก 0-4,300 ครั้ง/นาที	
SCTROMKC001	เครื่องสกัดไฟฟ้า งานหนัก 4 ระบบ รุ่น CH470 - กำลังไฟ : 1,050 วัตต์ - แรงกระแทก: 8.8 จูล - ความถี่รอบ: 3,000 รอบต่อนาที - ก้านจับ : ก้านหกเหลี่ยม 17 mm.	- เครื่องสกัดงานหนักทรงแอล Hex - สินค้าคุณภาพดี แข็งแรง คงทน - มีระบบป้องกันฝุ่น ใช้งานง่าย จับถนัดมือ	
SCTELDKC001	ส่วนไฟฟ้า รุ่น D110VR - กำลังไฟฟ้า 500 วัตต์ - ความสามารถในการเจาะไม้ 25 มม. - ความสามารถในการเจาะเหล็ก 10 มม. - ความเร็วรอบ 0-2,800 รอบต่อนาที	- กำลังไฟฟ้า 500 วัตต์ - ความสามารถในการเจาะไม้ 25 มม. - ความสามารถในการเจาะเหล็ก 10 มม. - ความเร็วรอบ 0-2,800 รอบต่อนาที - ความยาวของเครื่องมือโดยรวม 260 มม. - ด้ามจับแบบนุ่มออกแบบตามหลักสรีรศาสตร์ เพื่อการเจาะที่ไม่เมื่อยล้า	
SCTELDKC002	ส่วนกระแทกไฟฟ้า รุ่น HID710 - กำลังไฟ : 710 วัตต์ - ขนาดหัวจับดอก: 13 mm. - ประสิทธิภาพในการเจาะ: <ul style="list-style-type: none"> เหล็ก 10 mm. ไม้ 25 mm. คอนกรีต 13 mm. 	- กำลังไฟ : 710 วัตต์ - ความเร็วรอบ: 0-3,000 min-1 - อัตราการกระแทก: 0 - 48,000 ครั้ง/นาที - ขนาดหัวจับดอก: 13 mm. - ประสิทธิภาพในการเจาะ: <ul style="list-style-type: none"> เหล็ก 10 mm. ไม้ 25 mm. คอนกรีต 13 mm. 	
SCTELDKC003	ส่วนกระแทกไฟฟ้า รุ่น PD130VR - กำลังไฟ 650 วัตต์ - ขนาดหัวจับดอก 13 mm. - ความเร็วรอบ 3,000 รอบ/นาที - อัตราการกระแทก 30,000 ครั้ง/นาที - เจาะเหล็ก/ไม้/คอนกรีต 13/25/13 มิลลิเมตร	- กำลังไฟ 650 วัตต์ - ด้ามจับออกแบบตามหลักสรีรศาสตร์ เหมาะมือใช้สะดวก - ขนาดที่เล็กกระทัดรัดช่วยให้ใช้งานสะดวกสบาย - ความเร็วรอบ 3,000 รอบ/นาที - อัตราการกระแทก 30,000 ครั้ง/นาที - เจาะเหล็ก/ไม้/คอนกรีต 13/25/13 มิลลิเมตร	




รหัสสินค้า	คุณสมบัติ	จุดเด่นสินค้า	รูปสินค้า
SCTELDKC004	ส่วนกระแทกไฟฟ้า รุ่น PD196VR - กำลังไฟ : 710 วัตต์ - ขนาดหัวจับดอก: 13 mm.	- กำลังไฟ 710 วัตต์ - ด้ามจับออกแบบตามหลักสรีรศาสตร์ เหมาะมือ ใช้สะดวก - ขนาดที่เล็กกะทัดรัดช่วยให้ใช้งานสะดวกสบาย - ความเร็วรอบ 2,600 รอบ/นาที - อัตรากระแทก 46,800 ครั้ง/นาที - เจาะเหล็ก/ไม้/คอนกรีต 13/25/19 มิลลิเมตร	
SCTELDKC005	ชุดส่วนกระแทกพร้อมดอกสว่าน รุ่น PD550K - กำลังไฟ : 550 วัตต์ - ขนาดหัวจับดอก: 10 mm. - ประสิทธิภาพในการเจาะ: <ul style="list-style-type: none"> ไม้: 20 mm. เหล็ก: 10 mm. คอนกรีต: 10 mm. 	- ตัวเครื่องผลิตจากพลาสติกคุณภาพดีมาพร้อมระบบควบคุมความเร็วที่ใช้งานได้ง่ายเลือกปรับ - ใช้ได้ตามต้องการ สามารถสลับการใช้งานระหว่างโหมดกระแทก และโหมดธรรมดาได้ - หัวสว่านหมุนได้ทั้งซ้าย - ขวา เพื่อขันหรือคลายน็อต สกรู ด้ามจับเสริมด้านหน้าปรับหมุนได้ 360 องศา เพื่อการควบคุมที่ดียิ่งขึ้น มีก้านวัดระยะเพื่อกำหนดความลึกในการเจาะ ด้ามจับออกแบบ ตามสรีรศาสตร์นุ่มสบาย และกระชับมือ - ความเร็วรอบ: 0 - 3,000 รอบ/นาที - อัตรากระแทก: 0 - 48,000 ครั้ง/นาที - สายไฟยาว: 1.2 m.	
SCTELDKC006	ชุดส่วนกระแทกพร้อมดอกสว่าน รุ่น PD750K - กำลังไฟ : 750 วัตต์ - ขนาดหัวจับดอก: 13 mm. - ประสิทธิภาพในการเจาะ: <ul style="list-style-type: none"> ไม้ 25 mm. เหล็ก 13 mm. อิฐ 13 mm. 	- กำลังไฟ 750 วัตต์ - ด้ามจับออกแบบตามหลักสรีรศาสตร์ เหมาะมือ ใช้สะดวก - ขนาดที่เล็กกะทัดรัดช่วยให้ใช้งานสะดวกสบาย - ความเร็วรอบ 0-3,000 รอบ/นาที - อัตรากระแทก 0-48,000 ครั้ง/นาที - เจาะเหล็ก/ไม้/คอนกรีต 13/25/13 มิลลิเมตร	
SCTEGMKC001	เครื่องเจียร 4 นิ้ว 650W รุ่น HG650 - กำลังไฟ 650 วัตต์	- กำลังไฟ 650 วัตต์ - ความเร็วรอบ 11000 รอบ/นาที - ขนาดแผ่นเจียรสูงสุด 100 มม. (4")	
SCTEGMKC002	เครื่องเจียร 4 นิ้ว 770W รุ่น G1010X - กำลังไฟ 770 วัตต์	- กำลังไฟ 770 วัตต์ - ความเร็วรอบ 11000 รอบ/นาที - ขนาดแผ่นเจียรสูงสุด 100 มม. (4")	

รหัสสินค้า	คุณสมบัติ	จุดเด่นสินค้า	รูปสินค้า
SCTEGMKC003	เครื่องเจียร 4 นิ้ว 1010W รุ่น G1009 - กำลัง: 1010 วัตต์	- กำลัง 1010 วัตต์ - ความเร็วรอบ 11000 รอบ/นาที - ขนาดแผ่นเจียรสูงสุด 100 มม. (4")	
SCTEGMKC004	เครื่องเจียรไฟฟ้า รุ่น HBG6E - กำลังไฟ : 250 วัตต์ - ขนาดหินขัด: 150 mm. - ความเร็วรอบ: 2,850 รอบ/นาที	- กำลังไฟฟ้า 250 วัตต์ - ขนาดหินขัด 150 mm. - ขนาดเพลลา 12.7 mm. - ความเร็วรอบ 2850 rpm - ความยาวของเครื่องมือโดยรวม 380 mm. - ชุดโครงสร้างหลักทำด้วยอลูมิเนียมและเหล็กหล่อ - แข็งแรง ทนทาน ทำให้อายุการใช้งานยาวนาน	
SCTEGMKC005	มอเตอร์หินเจียตั้งโต๊ะ รุ่น BG800 - กำลังไฟ : 375 วัตต์ - ขนาดหินขัด: 180 mm. - ความเร็วรอบ: 2,850 รอบ/นาที	- กำลังไฟฟ้า 375 วัตต์ - ขนาดหินขัด 180 mm. - ขนาดเพลลา 16 mm. - ความเร็วรอบ 2850 rpm - ความยาวของเครื่องมือโดยรวม 420 mm. - ชุดโครงสร้างหลักทำด้วยอลูมิเนียมและเหล็กหล่อ - แข็งแรง ทนทาน ทำให้อายุการใช้งานยาวนาน	
SCTHPMKC001	เครื่องตัดไฟเบอร์ 2,300W รุ่น C3561 - มอเตอร์ทรงพลัง 2,300 วัตต์ - เส้นผ่าศูนย์กลางใบเลื่อย 355 มม. - ความเร็วรอบขณะเดินเครื่องเปล่า 3,800 รอบ/นาที	- สมรรถนะการทำงานสูงด้วยมอเตอร์ทรงพลัง 2,300 วัตต์ เส้นผ่าศูนย์กลางใบเลื่อย 355 มม. - ความเร็วรอบขณะเดินเครื่องเปล่า 3,800 รอบ/นาที - ขนาดการตัดมุมที่ 90 องศา (วงกลม) : 120 มม. - ขนาดการตัดมุมที่ 90 องศา (สี่เหลี่ยม) : 120 x 120 มม. - ขนาดการตัดมุมที่ 90 องศา (สามเหลี่ยม) : 138 x 138 มม. - ขนาดการตัดมุมที่ 45 องศา (วงกลม) : 120 มม. - ขนาดการตัดมุมที่ 45 องศา (สี่เหลี่ยม) : 107 x 107 มม. - ขนาดการตัดมุมที่ 45 องศา (สามเหลี่ยม) : 92 x 92 มม.	
SCTCISKC001	เลื่อยวงเดือน 1500W รุ่น W1850 - กำลังไฟฟ้า 1,500 วัตต์ - เส้นผ่าศูนย์กลางใบตัด 185 มม. - ขนาดรูใบตัด 16 มม. - สมรรถนะการตัดสูงสุด 64 มม. @ 90° / 48 มม. @ 45° - ความเร็วรอบ 6,000 รอบ/นาที	- ขนาดกระทัดรัดและน้ำหนักเบา - สำหรับการเลื่อยขอย เลื่อยขวางลายไม้ และการเลื่อยทำมุมในงานไม้และวัสดุที่คล้ายกัน - เหมาะสำหรับใช้งานมือเปล่า - ระบุล็อคแกน ช่วยให้เปลี่ยนใบเลื่อยได้อย่างง่ายดาย - สามารถปรับความลึกของการตัดได้อย่างอิสระ - ใช้งานง่าย สะดวกทั้งมือซ้ายและมือขวา	

รหัสสินค้า	คุณสมบัติ	จุดเด่นสินค้า	รูปสินค้า
SCTCISK002	<p>เลื่อยวงเดือน 1500W รุ่น W1900</p> <ul style="list-style-type: none"> - กำลังไฟ 1,050 วัตต์ - ขนาดใบตัดสูงสุด 190 mm. - ระยะตัดสูงสุด 68 mm. - ความเร็วรอบสูงสุด 4,700 รอบ/นาที 	<ul style="list-style-type: none"> - ขนาดกระทัดรัดและน้ำหนักเบา - สำหรับการเลื่อยซอย เลื่อยขวางลายไม้ การเลื่อยทำมุมในงานไม้ และวัสดุที่คล้ายกัน - เหมาะสำหรับการใช้งานมือเปล่า - ระยะล็อกแกน ช่วยให้เปลี่ยนใบเลื่อยได้อย่างง่ายดาย - สามารถปรับความลึกของการตัดได้อย่างอิสระ - ใช้งานง่าย สะดวกทั้งมือซ้ายและมือขวา 	
SCTEWPKC002	<p>เครื่องไสไม้ไฟฟ้า รุ่น HL83N</p> <ul style="list-style-type: none"> - ใช้ไสไม้ ให้ได้ตามขนาดที่ต้องการ - ใช้ลบลมลบเหลี่ยมไม้ - ใบมีดหน้ากว้างการไส 82 มม. - ความลึกการไส 0-1 มม. - ระยะเขาระงัดลึก (ใช้ที่บังใบ) 115 มม. 	<ul style="list-style-type: none"> - ใช้ไสไม้ ให้ได้ตามขนาดที่ต้องการ - ใช้ลบลมลบเหลี่ยมไม้ - ใบมีดหน้ากว้างการไส 82 มม. - ความลึกการไส 0-1 มม. - ระยะเขาระงัดลึก (ใช้ที่บังใบ) 115 มม. 	
SCTJISK001	<p>เครื่องเลื่อยจิ๊กซอ รุ่น HJ400</p> <ul style="list-style-type: none"> - กำลังไฟ : 400 วัตต์ - ความเร็วรอบ: 3,000 rpm - ประสิทธิภาพในการตัด <ul style="list-style-type: none"> • เหล็ก 4 mm. • ไม้ 65 mm. 	<ul style="list-style-type: none"> - มาพร้อมเหล็กนำตัด เพื่อเป็นศูนย์ช่วยให้ตัดได้เป็นแนวตรง - มีปุ่มกดล็อกเพื่อการทำงานที่ต่อเนื่อง - ระบบเป่าลมช่วยให้ทำงานได้สะดวก - สวิตช์เปิด-ปิดด้านบนตัวเครื่อง เพิ่มความสะดวกในการใช้งาน 	
SCTJISK002	<p>เครื่องเลื่อยจิ๊กซอ รุ่น J6500V</p> <ul style="list-style-type: none"> - กำลังไฟ : 400 วัตต์ - ประสิทธิภาพในการตัด <ul style="list-style-type: none"> • ไม้: 65 mm. • อะลูมิเนียม: 15 mm. • เหล็ก: 6 mm. - ความเร็วรอบ: 0 - 3000 รอบ 	<ul style="list-style-type: none"> - เครื่องเลื่อยจิ๊กซอ RYOBI รุ่น J6500V - กำลังไฟ 400 วัตต์ โดยมีความเร็วรอบ 3000 รอบ/นาที - ขนาดกระทัดรัด ใช้งานได้สะดวก 	
SCTSAMKC001	<p>เครื่องขัดกระดาษทราย 150 W รุ่น HS150</p> <ul style="list-style-type: none"> - กำลังไฟ 150 วัตต์ - ความเร็วรอบ: 1200 รอบ/นาที - ขนาดแป้นขัดกระดาษทราย: 90 x 182 mm. 	<ul style="list-style-type: none"> - มาพร้อมตัวหนีบกระดาษทราย ป้องกันการขาดหรือสิ้นหลุดขณะใช้งาน - มือจับออกแบบตามหลักสรีรศาสตร์ ลดอาการเมื่อยล้าหากต้องการใช้งานเป็นเวลานาน - ใช้งานได้มีประสิทธิภาพ ผิดขัดเรียนสวยงาม - ระบบยึดออกแบบมาให้สะดวกในการใช้งาน เปลี่ยนกระดาษทรายได้รวดเร็ว 	

รหัสสินค้า	คุณสมบัติ	จุดเด่นสินค้า	รูปสินค้า
SCTSAMKC002	เครื่องขัดกระดาษทราย 170W รุ่น S550 - กำลังไฟฟ้า 170 วัตต์ - ขนาดฐานรองกระดาษทราย 70 x 104 มม. - ขนาดกระดาษทราย 75 x 140 มม. - ความเร็วการขัด 12,000 รอบต่อนาที - เส้นผ่านศูนย์กลางการเหยียด 1.4 มม.	- ความทนทานสูง - ขนาดเท่าฝ่ามือ กระทัดรัด ใช้งานได้สะดวก	
SCTSAMKC003	เครื่องขัดกระดาษทราย 190W รุ่น S350 - กำลังไฟ : 190 วัตต์ - ขนาดแป้นขัดกระดาษทราย: 93 x 185 มม. - ขนาดกระดาษทราย: 93 x 230 มม. - การสิ้นสละเกือ: 11,000 รอบ - รัศมีการสิ้น: 2.0 มม.	- ความทนทานสูงด้วยระบบป้องกันฝุ่น - ระบบ WireClamp ช่วยในการเปลี่ยนกระดาษทรายได้รวดเร็ว ขนาดเท่าฝ่ามือ กระทัดรัด ใช้งาน ได้สะดวก	
SCTSAMKC004	เครื่องขัดกระดาษทราย 1150W รุ่น BE4240 - กำลังไฟ 1150 วัตต์ - ขนาดสายพาน 100x610 มม. (ใช้กระดาษทรายสายพาน 4x24") - ความเร็วรอบ 230-400 rpm	- กำลัง 1150 วัตต์ - ขนาดสายพาน 100x610 มม. (ใช้กระดาษทรายสายพาน 4x24") - ความเร็วรอบ 230-400 rpm	
SCTWAJKC005	เครื่องขัดสีรถยนต์ รุ่น PED130KT - กำลังไฟ : 300 วัตต์ - ขนาดหน้าขัด: 125 มม. - ความเร็วรอบสูงสุด 6,000 - 12,000 min-1 - ขนาดเครื่อง 226 x 123 x 151 มม. - น้ำหนัก 1.6 kg.	- กำลังไฟ : 300 วัตต์ - ขนาดหน้าขัด: 125 มม. - ความเร็วรอบสูงสุด 6,000 - 12,000 min-1 - ขนาดเครื่อง 226 x 123 x 151 มม. - น้ำหนัก 1.6 kg.	
SCTWAJKC006	เครื่องขัดสีรถยนต์ รุ่น PE2100 - กำลังไฟ : 950 วัตต์ - ขนาดจาน: 180 มม. (7") - ความเร็วรอบ (รอบ/นาที): 650 -2000	- กำลังไฟ : 950 วัตต์ - ขนาดจาน: 180 มม. (7") - ความเร็วรอบ (รอบ/นาที): 650 -2000 - ขนาดเครื่องโดยรวม: 235x100x235 มม.	

รหัสสินค้า	คุณสมบัติ	จุดเด่นสินค้า	รูปสินค้า
SCTTRIKC001	เครื่องเซาะร่อง รุ่น TR50A - มอเตอร์กำลังสูง 500 วัตต์ - ความเร็วรอบสูงถึง 33,000 รอบ/นาที - แขนจับดอกขนาด 6 mm.	- มอเตอร์กำลังสูง 500 วัตต์ - ความเร็วรอบสูงถึง 33,000 รอบ/นาที - แขนจับดอกขนาด 6 mm.	
SCTAIBKC002	เครื่องเป่าลม รุ่น BL3500 - กำลังไฟ 630 วัตต์	- ให้กำลังอัดอากาศสูงสุด - เป่าแรงด้วยมอเตอร์ประสิทธิภาพสูง - ตัวเครื่องมีน้ำหนักเบา เคลื่อนย้ายได้สะดวก - มีปุ่มจับถนัดกระชับมือ แข็งแรงทนทาน - ใช้งานง่าย สะดวก อายุการใช้งานยาวนาน	
SCTHEGKC001	เครื่องเป่าลมร้อน รุ่น HG2000K - กำลังไฟ 2,000 วัตต์ - ปรับความร้อนได้ขนาด: (450°C/ต่ำ) (600°C/สูง) - ปริมาณลมในอุณหภูมิต่ำ : 300 ลิตร/นาที - ปริมาณลมในอุณหภูมิสูง : 500 ลิตร/นาที	- กำลังไฟ 2,000 วัตต์ - ปรับความร้อนได้ขนาด : (450°C/ต่ำ) (600°C/สูง) - ปริมาณลมในอุณหภูมิต่ำ : 300 ลิตร/นาที - ปริมาณลมในอุณหภูมิสูง : 500 ลิตร/นาที - น้ำหนัก 0.8 กิโลกรัม - มีถุงเก็บฝุ่นด้านหลังตัวเครื่อง - ออกแบบด้านจับกระชับมือ กันลื่น	
SCTPASKC001	เครื่องพ่นสี รุ่น PS1000 - กำลังไฟ 500 วัตต์ - แรงดันสเปรย์: 0.1-0.2 Bar - อัตราการสเปรย์: 200 มล./นาที - ปริมาณลม: 1,000 มล./นาที - ความหนืดสูงสุด: 40 DIN-S - ขนาดหัวฉีดสเปรย์: 1.0 mm. - ความจุกระบอกสี: 1,000 ml. - สายลมยาว 1.8 m.	- มีปั๊มลมในตัว สามารถพกพาสะดวก - ใช้งานง่าย ไม่เลอะเทอะ - เหมาะสำหรับ พ่นสีน้ำ และ สีน้ำมัน - ความยาวสายไฟ 2 เมตร - ความยาวท่อลม 18 เมตร - ขนาดหัวฉีดสเปรย์ 1 mm. ปรับได้ 3 รูปแบบ - ความดัน 80 เดซิเบล - ความหนืดสูงสุดของสี 40 DIN/วินาที	
SCTPASKC002	เครื่องพ่นสี รุ่น PST800 - กำลังไฟ 700 วัตต์ - ปริมาณแรงดันลม 1200ลิตร/นาที - ความดัน 80 เดซิเบล - ความหนืดสูงสุดของสี 50 DIN/วินาที - แรงดันลม 0.1-0.3 บาร์ - ความจุกระบอกสี 800 มล. - ขนาดหัวฉีดสเปรย์ 2.5 mm.	- มีปั๊มลมในตัว สามารถพกพาสะดวก - ใช้งานง่าย ไม่เลอะเทอะ - เหมาะสำหรับ พ่นสีน้ำ และ สีน้ำมัน - ความยาวสายไฟ 2 เมตร - ความยาวท่อลม 3 เมตร - ปริมาณแรงดันลม 1200 ลิตร/นาที - ความดัน 80 เดซิเบล - ความหนืดสูงสุดของสี 50 DIN/วินาที - แรงดันลม 0.1-0.3 บาร์ - ความจุกระบอกสี 800 มล. - ขนาดหัวฉีดสเปรย์ 2.5 mm.	

รหัสสินค้า	คุณสมบัติ	จุดเด่นสินค้า	รูปสินค้า
SCTWAJKC001	เครื่องฉีดน้ำแรงดัน 90 บาร์ รุ่น AJP55 - กำลังมอเตอร์ 1,050 วัตต์ - แรงดันสูงสุด 90 บาร์ - อุณหภูมิน้ำเข้าสูงสุด 60 องศาเซลเซียส - ปริมาณน้ำ 5 ลิตร/นาที	- กำลังมอเตอร์ 1,050 วัตต์ - แรงดันสูงสุด 90 บาร์ - อุณหภูมิน้ำเข้าสูงสุด 60 องศาเซลเซียส - ปริมาณน้ำ 5 ลิตร/นาที	
SCTWAJKC003	เครื่องฉีดน้ำแรงดัน 120 บาร์ รุ่น AJP1410 - กำลังมอเตอร์ 1,400 วัตต์ - แรงดันสูงสุด 120 บาร์ - อุณหภูมิน้ำเข้าสูงสุด 60 องศาเซลเซียส - ปริมาณน้ำ 6 ลิตร/นาที	- กำลังมอเตอร์ 1,400 วัตต์ - แรงดันสูงสุด 120 บาร์ - อุณหภูมิน้ำเข้าสูงสุด 60 องศาเซลเซียส - ปริมาณน้ำ 6 ลิตร/นาที	
	AJP1610 - กำลังมอเตอร์ 1,800 วัตต์ - แรงดันสูงสุด: 140 bar - ปริมาณการใช้น้ำ: 6.7 ลิตร / นาที	- เหนือกว่าด้วยแรงดันน้ำ 130 บาร์ - มาพร้อมกระบอกปืนสำหรับฉีดน้ำที่สามารถต่อและเลือกก็พร้อมใช้งาน - ช่วยเบาแรงและประหยัดน้ำในการทำความสะอาด สะดวกต่อการเคลื่อนย้ายไปในที่ต่างๆ - ด้วยขนาดที่กะทัดรัด พร้อมล้อเลื่อนและที่เก็บ - เหมาะสำหรับงานล้างทั่วไป เช่น ล้างพื้น กำแพง ระเบียง เฟอร์นิเจอร์ มอเตอร์ไซค์ ฯลฯ	
SCTWAJKC004	เครื่องฉีดน้ำแรงดัน 150 บาร์ รุ่น AJP2010 - กำลังไฟ 2,000 วัตต์ - แรงดันน้ำสูงสุด 150 bar - ปริมาณน้ำ 5.5 ลิตร / นาที - น้ำหนัก 9.2 kg. - Induction Motor	- เหนือกว่าด้วยแรงดันน้ำ 150 บาร์ - มาพร้อมกระบอกปืนสำหรับฉีดน้ำที่สามารถต่อและเลือกก็พร้อมใช้งาน - ช่วยเบาแรงและประหยัดน้ำในการทำความสะอาด สะดวกต่อการเคลื่อนย้ายไปในที่ต่างๆ - ด้วยขนาดที่กะทัดรัด พร้อมล้อเลื่อนและที่เก็บ - เหมาะสำหรับงานล้างทั่วไป เช่น ล้างพื้น กำแพง ระเบียง เฟอร์นิเจอร์ มอเตอร์ไซค์ ฯลฯ	