


















## DIAMOND CORE DRILLING

เครื่องคoring

รหัสสินค้า	รายละเอียด	ภาพสินค้า
<p><b>Diamond Core Drilling Unit (เครื่อง คoring) 200 mm.</b> SCTCDUES001</p>	<p>กำลังเครื่อง 2,500 วัตต์ ขนาดเจาะสูงสุด 200 มิลลิเมตร ขนาดเจาะสูงสุด ประมาณ 8 นิ้ว เกลียว ½" และ 1¼" น้ำหนัก (รวมขาตั้ง) 15.5 กิโลกรัม ความเร็วรอบ 675 RPM</p> <p> ใช้น้ำมันหล่อลื่น</p>	 
<p><b>Diamond Core Drilling Unit (เครื่อง คoring) 202 mm.</b> SCTCDUES002</p>	<p>กำลังเครื่อง 2,300 วัตต์ ขนาดเจาะสูงสุด 202 มิลลิเมตร* ขนาดเจาะสูงสุด ประมาณ 8 นิ้ว * เกลียว ½" และ 1¼" ปรับองศาในการเจาะได้สูงสุด 45° น้ำหนัก (รวมขาตั้ง) 20.7 กิโลกรัม ความเร็วรอบ 480 RPM 82 - 202* มิลลิเมตร ความเร็วรอบ 1,080 RPM 42 - 82 มิลลิเมตร ความเร็วรอบ 2,350 RPM 12 - 42 มิลลิเมตร</p> <p>     ใช้น้ำมันหล่อลื่น ซอฟสตาร์ท ไฟเตือนแปร่งถ่าน ระดับน้ำ หมุดชี้จุดกึ่งกลางไฟเตือนโอเวอร์โหลด * ประสิทธิภาพสูงสุดที่ 182 มิลลิเมตร (ประมาณ 7 นิ้ว)</p>	<p>(EBM182/3 + BST182 V/S)</p>  
<p><b>Diamond Core Drilling Unit (เครื่อง คoring) 352 mm.</b> SCTCDUES003</p>	<p>กำลังเครื่อง 3,000 วัตต์ ขนาดเจาะสูงสุด 352 มิลลิเมตร ขนาดเจาะสูงสุด ประมาณ 14 นิ้ว เกลียว 1¼" ปรับองศาในการเจาะได้สูงสุด 45° น้ำหนัก (รวมขาตั้ง) 35.0 กิโลกรัม ความเร็วรอบ 230 RPM 152 - 352 มิลลิเมตร ความเร็วรอบ 500 RPM 82 - 152 มิลลิเมตร ความเร็วรอบ 1,030 RPM 42 - 82 มิลลิเมตร</p> <p>     ใช้น้ำมันหล่อลื่น ซอฟสตาร์ท ไฟเตือนแปร่งถ่าน ระดับน้ำ หมุดชี้จุดกึ่งกลางไฟเตือนโอเวอร์โหลด</p>	<p>(EBM352/3 + BST352 V)</p>  

## POWER LINE CORE DRILLING UNIT

กระบอกคอรืง รุ่น เพาเวอร์ไลน์ สำหรับงานเจาะคอนกรีตเสริมเหล็ก

ขนาดข้อต่อเกลียวใน

1¼ นิ้ว

ความยาวกระบอก

450 มิลลิเมตร

ขนาดฟันสูง

10 มิลลิเมตร



รหัสสินค้า	ความยาวกระบอก (mm.)	ขนาดกระบอก (mm.)	จำนวนฟัน	ความสูงของฟัน (mm.)
SCTCDUES004	450	42 mm.	5	10
SCTCDUES005	450	52 mm.	5	10
SCTCDUES006	450	62 mm.	6	10
SCTCDUES007	450	76 mm.	6	10
SCTCDUES008	450	82 mm.	7	10
SCTCDUES009	450	92 mm.	8	10
SCTCDUES010	450	102 mm.	9	10
SCTCDUES011	450	107 mm.	9	10
SCTCDUES012	450	112 mm.	9	10
SCTCDUES013	450	122 mm.	10	10
SCTCDUES014	450	127 mm.	10	10
SCTCDUES015	450	132 mm.	10	10
SCTCDUES016	450	152 mm.	11	10
SCTCDUES017	450	162 mm.	12	10
SCTCDUES018	450	182 mm.	13	10
SCTCDUES019	450	202 mm.	14.	10
SCTCDUES020	450	250 mm.	16	10
SCTCDUES021	450	300 mm.	22	10