



LOEI - CHIANG KHAN

3 day 2 night



ราคาเริ่มต้น 6,999 บาท/ท่าน



natnara.nat



062-8595241

Hari satu Bandara Don Mueang (Bangkok) – Bandara Loei – Taman Hin Pha Ngam – Phu Pa Po

07.00 Pagi Bertemu di titik pertemuan ada staf untuk menyambut dan memfasilitasi bagasi.

10.20 Pagi Berangkat dari Bandara Don Mueang (Bangkok) ke Provinsi Loei dengan Thai AirAsia Penerbangan FD3542 Waktu tempuh kurang lebih 1 jam 10 menit.

11.30 u. Perjalanan ke bandara dan mengambil bagasi.

Sore **Makan di restoran.** Selesai makan, Perjalanan akan membawa Anda ke [Distrik Nong Hin](#), Provinsi Loei. Untuk pergi ke [Taman Hin Pha Ngam](#) yang merupakan tebing kapur yang besar dan megah memanjang menonjol di antara ladang Rerumputan hijau di kawasan ini merupakan lokasi Suan Hin Pha Ngam. Kota ini memiliki jalur pejalan kaki yang kompleks menuju ke barat sepanjang jalan beraspal melalui desa-desa sejauh sekitar **15 km** dengan rambu-rambu di sepanjang jalan. sampai area padang rumput cukup luas. Ada bukit kapur

alami yang tersebar di antara anak-anak. Ada yang besar, ada yang kecil, ada yang bergantian beberapa anak bisa berjalan melewatinya. Memiliki nama yang berbeda sesuai dengan penampilannya seperti batu dinosaurus, tebing putus asa, busur, gua, gua Orathai, labirin, pagoda batu, bingkai alam, Tembok Besar Cina, Gerbang Mekong, Batu Mongkut, Taman Batu, Lengkungan Neraka, Rurantu

(Rutan) dengan

berbagai pohon yang tumbuh bersama. Yang menemukan pohon langka dan pohon raksasa seperti sikas yang berumur ratusan tahun karena itu memiliki nama lain kota kunming loei diduga dulunya merupakan kawasan laut sebelumnya dan berusia lebih dari **225 juta** tahun.



Kemudian dilanjutkan ke [Phu Pa Po](#). Terletak di Ban Pha Wai, Kecamatan Puan Phu, Kabupaten Nong Hin, Provinsi Loei. Suasana di sudut pandang, yaitu sekitar 900 meter di atas permukaan laut dapat melihat Phu Ho yang terlihat seperti gunung yang tinggi adalah puncak gunung atau puncak gunung. Terutama selama periode di mana lautan kabut tertutup turis disebut Mirip dengan Gunung Fujiyama di



Jepang Aslinya Phu Pa Po. Ini adalah area di Hutan Lindung Nasional Phu Kho-Phu Kratae, suaka margasatwa Phu Kho-Kratae diserbu dan dibuka untuk pertanian. Sampai kondisi hutan di daerah itu dalam tahap memburuk namun setelah kepala desa terpilih hutan tersebut direstorasi menjadi subur. Hingga menjadi objek wisata yang semakin dikenal terutama gunung yang mirip dengan Gunung Fuji. Ada 3 sudut pandang di Phu Pa Po yang masing-masing terpisah satu sama lain kira-kira 200 meter, turun sesuai ketinggian poin pertama. Adalah sudut pandang yang paling indah tidak ada yang menghalangi mata bisa melihat pemandangan Phu Ho sedekat mungkin di sudut yang menyerupai gunung. Kebanyakan lampu fuji Pada titik ini ada balkon yang membentang bagi wisatawan untuk berdiri dan mengagumi pemandangan Phu Hor dari dekat. Titik kedua akan melihat pemandangan Phu Hor dari sudut lain sangat berbeda dari poin

pertama pada titik ini ada balkon untuk dilihat juga.

Sedangkan untuk titik terakhir kita harus mendaki bukit sejauh kurang lebih 200 meter titik tertinggi dimana kita bisa melihat pemandangan 360 derajat namun mungkin ada beberapa pepohonan dan rerumputan yang menghalangi mata kita. Titik tertinggi bisa menyaksikan matahari terbit dan matahari terbenam di titik yang sama juga bisa dilihat Taman Nasional Phu Pha Man Distrik Phu Pha Man Khon Kaen



Taman Nasional Nam Nao, Distrik Lom Sak, Provinsi Phetchabun Taman Nasional Na Yung-Nam Som, Distrik Nam Som, Provinsi Udon Thani, Distrik Tham Erawan dan Distrik Na Wang, Provinsi Nong Bua La Phu.

Malam Makan malam di restoran.

07.00 Malam Check in di TheWhite House Chiangkhan Villa dan bersantai.

Hari Dua Phu Thok – Skywalk Chiang Khan – Wat Phra Phutthabat Phu Kwai Ngein – Kaeng Khut Khu – Wat Sri Khun Muang- Chiang Khan Walking Street

Pagi Makan Pagi di restoran hotel. Selesai makan pagi, Perjalanan ke [Phu Thok](#), sudut pandang kabut laut yang terkenal dan populer di kalangan wisatawan yang mengunjungi Chiang Khan.



Terlihat seperti gunung yang tinggi terletak di sepanjang Sungai Mekong di puncak gunung adalah lokasi Stasiun Telekomunikasi Chiang Khan, merupakan sudut pandang pemandangan indah distrik Chiang Khan dan Sungai Mekong daerah sekitarnya terletak di jalan yang sama dengan Kaeng Khut Khu yaitu sekitar 3 kilometer dari distrik Chiang Khan berwisata ke Chiang Khan tidak boleh ketinggalan melihat lautan kabut di pagi hari. Di sini selain itu, Phu

Thok memiliki sudut pandang lihat keindahan Sungai Mekong, Kota Sanakham dan Kaeng Khut Khu dengan jelas.

Adapun lautan kabut, mereka akan melihat banyak atau mungkin tidak melihatnya sama sekali tergantung pada kondisi cuaca hari itu. Lalu lanjutkan ke [Skywalk Chiang Khan](#)

Atau Skywalk Phu Khong Ngeo, lebih dari 80 meter lebih

tinggi dari permukaan Sungai Mekong, atau setara dengan bangunan 30 lantai memiliki jalan



setapak yang terbuat dari kaca bening yang panjangnya lebih dari 100 meter dan lebar lebih dari 2 meter, yang merupakan tempat paling mendebarkan dan mengasyikkan. Ini juga merupakan tempat di mana wisatawan dapat berjalan dan menikmati pemandangan di skywalk, Anda akan dapat melihat Sungai Hueang(แม่น้ำเหือง).

Sungai di dasar perbatasan Thailand itu indah.

Gambar yang Anda lihat adalah dua sungai dengan warna kontras yang jelas. Terletak di tengah-tengah antara dua gunung tinggi dan besar Chiang Khan dan sisi Laos di atas Skywalk Chiang Khan itu diabadikan sebagai Buddha Besar Phu Kong Ngao.

Yang merupakan gambar Buddha dalam sikap memberi berkah Dicolor dalam filamen campuran resin emas, setinggi 19 meter, adalah simbol lain dari tempat ini Chiang Khan Skywalk Ini adalah jenis khusus dari kaca bening dengan kisi-kisi penyangga baja yang dirancang khusus untuk membuatnya lebih aman dan kencang. Alasan mengapa tempat ini dibangun adalah sudut pandang yang indah tidak seperti yang lain Anda harus check-in dengan pasti.



Siang **Makan siang di restoran.**

Sore Bepergian ke [Wat Phra Phutthabat Phu Kwai Ngein](#). Di sini diabadikan patung Buddha kaki panjang di atas batu asah yang disembah oleh penduduk lokal dan turis. Ada juga kepercayaan bahwa hanya orang-orang yang berjasa yang bisa datang dan memberi penghormatan pada jejak kaki

Buddha ini karena di masa lalu, jalan untuk naik ke candi itu sulit sangat banyak Namun saat ini bepergian ke wat itu nyaman. Sejarah Wat Phra Phutthabat Phu Kwai Ngein memiliki bukti yang menyatakan bahwa Phra Phutthabat Phu Kwai Ngoen dibangun pada tahun 2300, ini adalah salah satu wat tertua di Chiang Khan. Pura yang terletak di atas bukit dengan ketinggian 400 meter di atas permukaan laut ini juga memiliki cerita sejarah tentang pura. Di masa lalu, ini adalah wat yang ditinggalkan. Tapi selalu ada biksu yang sering bepergian dan di area candi masih ada jejak kaki Buddha di bawah lengkungan batu bata besar orang akan dapat duduk dalam 2 orang yang dalam bahasa lokal akan disebut bangunan seperti ini "Um Mung" (อุ้ม มั่ง).



Yang kemudian menjadi nama desa di sebelah timur pura adalah Ban Umung. Di desa ini terdapat petani yang membawa kerbau hingga merumput di pegunungan sekitar pura dan ketika ada seorang bhikkhu di masa lalu, para petani secara teratur membawa makanan untuk dipersembahkan kepada para biksu. Yang diyakini



sebagai manfaat dari persembahan ini memungkinkan petani bertani dan menjual beras setiap tahun sampai kaya jadi jutawan dan dengan rasa syukur kerbau yang tak kenal lelah membajak sawah Petani menyebut kerbau ini "kerbau perak" jadi wat ini dinamai " Wat Phra Phutthabat Phu Kwai Ngern" Menurut cerita ini untuk gunung ini penduduk desa menyebutnya "Phu Kwai Ngern" untuk menghormati kerbau milik Anda. Yang menjadi kekuatan untuk mencapai keberhasilan dalam menanam padi setiap tahun bagi petani. Kemudian lanjutkan melihat pemandangan di [Kaeng Khut Khu](#), objek wisata terkenal Chiang Khan lainnya. Ini adalah jeram besar di tengah Sungai Mekong saat sungai mekong mengering dengan pembuatan balkon dan gazebo Mampu berdiri dan mengagumi pemandangan jeram dan Sungai Mekong yang mengalir di sepanjang tebing di sekitar Kaeng Khut Khu. Memiliki Pantai berpasir yang luas dapat melihat ratusan ribu batu bulat mengkilap berjajar suasananya sangat bagus, anginnya sejuk Anda bisa berjalan kaki untuk merasakan suasananya. dari Sungai Mekong dari dekat Kawasan di sekitar Kaeng Khut Khu telah disulap menjadi sebuah taman kecil yang cukup luas. Ada bangunan yang menambah warna pada kedua Kaeng Khut Khu. adegan kayu tua Patung pemanah besar di sebelah papan tanda teras



Kaeng Khut Khu. Pemandangan Sungai Mekong Jika berkunjung ke Kaeng Khut Khu saat musim dingin di pagi hari selain cuacanya yang sejuk Anda juga bisa melihat beberapa kabut bercampur dengan sinar matahari yang menutupi Sungai Mekong. Latar belakangnya adalah pemandangan pegunungan yang indah lukisan pada musim banjir jeram di Sungai Mekong tidak terlihat karena air akan tergenang seluruhnya selama kurang lebih satu bulan Juni–November Saat musim kemarau ketinggian air di

Sungai Mekong akan berkurang hingga bebatuan besar.

sampai membuat batu besar dan kecil Termasuk pantai berpasir yang dulu tenggelam di bawah Sungai Mekong muncul memamerkan keindahannya untuk dikagumi wisatawan sekitar bulan Desember – Mei. Bepergian ke [Wat Sri Khun Muang](#) atau Wat Yai. adalah salah satu tempat penting dan dianggap sebagai pusat pikiran penduduk desa



di sini, wat ini dibangun pada tahun 1942 dan dianggap sebagai wat tua yang sudah lama berada di kota Chiang Khan setiap hari suci Buddhis termasuk hari-hari penting Buddhis wat ini akan dipenuhi orang. Yang mencakup orang-orang Chiang Khan dan turis yang berkunjung yang bersedia bergabung dalam membuat jasa mendengarkan khotbah Pertama wat kami tiba ketika kami berjalan melalui dinding kaca ke halaman wat Anda pasti akan melihat sebuah gereja tua dengan atap bertingkat dalam gaya Lanna di latar depan Selain itu dinding depan ubosot memiliki mural muncul di halaman penuh Semua gambar ini adalah gambar dari cerita Jataka Sepuluh kehidupan dewa dan jika Anda melihat bagian bawah gambar Anda akan melihat bahwa ada gambar tuk-tuk diasumsikan bahwa itu mungkin gambar yang baru ditulis atau mungkin telah ditambahkan ke lukisan aslinya dan ketika berjalan melalui pintu gereja ke dalam Anda akan menemukan patung Buddha kayu lacquer disepuh dalam postur pengampunan. Dibuat sesuai



dengan gaya seni Lan Xang atau Laos. Yang diperkirakan akan dibangun pada abad ke 24-25 dan tercatat untuk wanita untuk datang memuja patung Buddha kayu ini Anda hanya bisa sujud di bagian bawah kursi biksu. Sebelum kembali, coba amati area di samping patung Buddha dengan seksama karena akan ada "Ha Hongd" atau " Rang Rot" yang terlihat seperti selokan Terletak di tepi rel adalah bentuk perahu Suphannahong sedangkan bagian depan adalah kepala Naga dan pada

bagian perut ke arah kepala ular terdapat lubang untuk mengalirkan air hahd ini digunakan dalam upacara memandikan sesepuh atau wali kota saja yang saat ini sudah sulit ditemukan.

Lalu pergilah ke [Chiang Khan Walking Street](#) yang penuh warna.

Datanglah untuk mengunjungi Chiang Khan mulai dari sore hingga senja. Ini adalah jalan panjang melintasi rumah-rumah kayu tua di kedua sisi jalan terdapat toko-toko yang menjual makanan dan produk lokal. Berbagai souvenir di sepanjang jalan

Jalan Jalan Chiang Khan Terletak di bagian bawah Jalan Si Chiang Khan dekat Sungai Mekong. Mulai dari Wat Tha Krok hingga Wat Si Khun Mueang Buka setiap hari mulai pukul 17.00 – 22.00. Dan di malam hari Anda masih bisa berjalan menyusuri Mekong Road untuk melihat suasana sunset di keren banget datanglah ke Jalan Jalan Chiang Khan. Jangan lupa mampir dan berfoto dengan tembok bata tua rumah ini yang terletak di sudut Jalan Si Chiang Khan 14. Namanya Rumah Kayu di Chai Khong. Sebuah rumah tua dengan keindahan yang unik berbeda dari rumah-rumah tua lainnya di Chiang Khan Tapi rumah ini adalah bangunan dua lantai,

lantai atas ditutupi dengan tutup bambu yang dipleset dengan tanah liat atau kapur di kedua sisinya. Bagian bawah adalah dinding bata penahan mortar. Di depan rumah ada pintu lipat kayu, rumah tua di Chiang Khan yang masih sama. Tidak ada renovasi yang dilakukan kehilangan banyak struktur Toko pakaian produk lokal kapas berbagai souvenir di jalan pejalan kaki, ada banyak restoran yang bisa dipilih, ada banyak jenisnya. Kebanyakan adalah



masakan lokal yang banyak ditemui di restoran, seperti suwiran udang, udang putih, cumi-cumi, kepiting dan kerang ceri di tusuk sate jajanan yang sudah menjadi kenangan Chiang Khan. Kemudian celupkan dengan saus seafood sebagian besar dibuat dengan sedikit rasa manis.

Malam Makan malam di restoran dalam Chiang Khan Walking Street.

08.00 Malam Kembali di TheWhite House Chiangkhan Villa dan istirahat.


Hari Tiga Wat Mahathat - Cafe de River - Kota Loei OTOPI - Bandara Don Muang (Bangkok)

Pagi Makan di restoran hotel. Selesai makan pagi, check out dari hotel. Kemudian perjalanan ke **Wat Mahathat** yang dianggap sebagai tempat wisata Chiang Khan yang menarik dan penting dengan keindahannya dan menjadi daya tarik wisata sangat populer di kalangan wisatawan. Yang datang berkunjung ke Chiang Khan karena destinasi wisata ini seperti simbol dari Chiang Khan Usia Wat Mahathat dianggap memiliki sejarah panjang di satu tempat. Awalnya, itu sama sekali bukan wat. Tapi adalah Balai Kota Chiang Khan dibangun sejak tahun 2197 dan digunakan sebagai pangkalan komando untuk administrasi dan militer pemerintah Siam di masa lalu. Dianggap sebagai benteng yang penting dalam banyak perselisihan dengan Prancis membuat aura perpaduan seni Thailand, Laos dan Prancis. Sebelum diubah menjadi



wat yang indah dan sempurna dalam hal seni rupa interior Wat Mahathat sangat indah baik dari Uposot yang indah maupun Buddha kayu gambar dalam seni Lan Xang dan rupa Buddha dalam sikap menakutkan Mara yang sangat tua dan indah sampai telah terdaftar sebagai harta nasional. Selain itu, ini juga merupakan lukisan mural yang indah dan merupakan tujuan

fotografer yang mengunjungi Chiang Khan Adapun chedi tua di dalam candi ini juga tak kalah menarik sangat tua. Namun yang lebih menarik dari itu mungkin kamar mandi di dalam candi yang telah dipengaruhi oleh Perancis dalam menciptakannya hingga menjadi sangat indah dan aneh.



Sebelum kembali ke [Cafe de River](#), kafe ini terletak di dekat Sungai Mekong. Ada area tempat duduk indoor dan outdoor. Anda dapat memilih untuk duduk sesuka Anda. Ada banyak spot foto kursi lengkung bunga dan kursi sarang burung Atau skywalk yang membentang di taman, indah dan indah dengan



cara lain. Ada banyak menu yang bisa dipilih kedua menu makanan Thailand

Masakan lokal, a la carte, pizza, menu makanan penutup yang lezat dan berbagai minuman di bagian bawah kafe. Ada juga skywalk tempat duduk santai yang menggantung kaki yang menghadap ke Sungai Mekong dan ladang bunga yang indah

Siapa yang datang di musim dingin. Di pagi hari Anda juga bisa melihat kabut di permukaan air melihat sisi yang berlawanan adalah Kota Chanakham, Laos

Siang Makan siang di restoran.

Sore Kemudian Anda pergi untuk membeli oleh-oleh di [Kota OTOP](#). Ini adalah pusat produk komunitas dan lokal Provinsi Loei dan daerah terdekat. Ada banyak jenis produk OTOP di toko termasuk jenis pakaian jenis penggunaan, jenis minuman, jenis makanan, dll dan membawa Anda dalam perjalanan ayo pergi ke bandara.



16.25 Berangkat dari bandara Kembali ke Bandara Don Mueang (Bangkok) dengan penerbangan Nok Air DD377. Waktu tempuh kurang lebih 55 menit.

17.20 Tiba di Bandara Don Muang (Bangkok).

Tarif layanan

	Harga
harga awal / orang	6.999

Biaya layanan ini sudah termasuk

- Biaya layanan kamar
- Van ber-AC (Ikuti tour sesuai program)
- Air minum 1 botol/hari
- Biaya masuk ke tempat-tempat yang ditentukan dalam program tur.
- Pemandu wisata sepanjang perjalanan.
- Biaya asuransi kecelakaan perjalanan sesuai polis. Biaya pengobatan sebesar 500.000 baht per orang atau dalam kasus kematian, batasnya adalah 1.000.000 baht per orang sesuai dengan ketentuan perusahaan asuransi. yang tidak termasuk asuransi kesehatan
- Makanan seperti yang ditentukan dalam rencana perjalanan.
- Akomodasi hotel standar seperti yang tercantum dalam daftar (2-3 orang / kamar)



NATNARA Travel

RK Biz Center Motorway-Romklao Frontage Rd., Latkrabang, Bangkok 10520

Certificate 0105562204095 licence 12/02963 Tel.062-8595241 Line: nat.nsh

Tarif layanan ini tidak termasuk

- Mini bar dalam kamar (jika ada) dan pengeluaran pribadi. selain yang ditentukan dalam daftar
- Makanan untuk vegetarian, vegan, atau Muslim.
- Biaya masuk tambahan untuk orang asing berdasarkan pembayaran yang sebenarnya.
- VET 7% dan pemotongan pajak 3%
- Tip pengemudi dan pemandu 300 per orang