

DYNASTY TILETOP

*Together, We go*

RCI  
TILE

# BEST SELECTION — 2022 — FLOOR & WALL TILE



dynastyceramic



dynastytiletop



dynastytiletop



dcctube



มาร์โม  
MARMO



เอมมานูเอล  
EMANUEL



โอเชียเนีย  
OCEANIA



โอโซน  
OZONO



พิตเชอร์  
PITCHER



ราเมนโต  
RAMENTO




สลipper (AS)  
SLIPPER (AS)



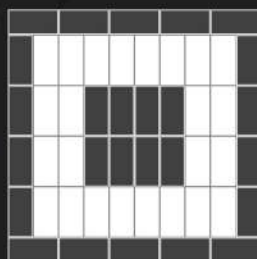
มาตีเนซ  
MARTINEZ



โจ แบล็ค  
JO BLACK



แบล็ค พาวเดอร์  
BLACK POWDER



On square

ยกระดับพื้นที่ สี่เหลี่ยมธรรมดาให้โดดเด่นด้วยการปูสลับลายกระเบื้อง





เกรเซีย  
GLACIER



ฟูลบาร์  
FULL BAR



เมเจอร์  
MAJOR



สลูปี  
SLOOPY

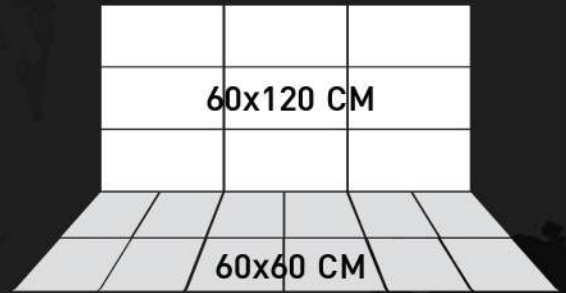


แบล็ค แซปเปอร์  
BLACK ZAPPER



เนวี แบล็ค  
NAVY BLACK

Wall Dcorate



กระเบื้องโซลส์ ใหญ่อย่าง 60x120 CM  
สามารถใช้ตกแต่งผนังเพื่อเพิ่ม  
ความหรูหราให้กับพื้นที่ใช้งาน



NADAL SERIES



นาดาล  
NADAL



นาดาล กรีน  
NADAL GREEN

CRAYON SERIES



ครายอน  
CRAYON



ดาร์ค ครายอน  
DARK CRAYON

NAVY SERIES



เนวี บลู  
NAVY BLUE



เนวี แบล็ค  
NAVY BLACK

GREYHOUND SERIES



เกรฮาว  
GREYHOUND




ดาร์ค เกรฮาว  
DARK GREYHOUND



Mix 1:1

เพิ่มลูกเล่นให้พื้นที่ด้วยการใช้กระเบื้อง  
ทรงสี่เหลี่ยมผืนผ้าปูสลับสีเข้มและอ่อน





GREYHOUND & DARK GREYHOUND



ไวท์แอส  
WHITE ASH



เชอร์แมน วู้ด  
SHERMAN WOOD



ทีก วู้ด  
TEAK WOOD



รัมไลท์  
RUMILITE



ไซเดอร์ (AS)  
SHOULDER (AS)




ชอลิ้วเฮียง  
SHAW LIU HIANG



ไวท์ ซาติน  
WHITE SATIN



ไวท์ ไดมอนด์  
WHITE DIAMOND



แบทแมน  
BATMAN



พีน่า เกร  
PENA GREY



ดา วินชี ไวท์  
DAVINCI WHITE



เจสซี่  
JESSIE



เซฟฟิลด์  
SHEFFIELD



เซฟฟิลด์ เบา  
SHEFFIELD BEIGE



อัลพาร์ด  
ALPHARD



ซูมฟลาย  
ZOOM FLY



ฟลอเรนซ่า  
FLORENZA



มาลาริน  
MALARIN



โรแวน เบา  
ROWAN BEIGE



ลักซูรี่  
LUXURY




กรีนเดย์  
GREEN DAY



คอสมอ  
COSMO



ซีเมนต์  
CEMENT




อานูบิส เกร  
ANUBIS GREY



บาร์โล  
BARLOW



ดัมเมอร์  
DAMMAR



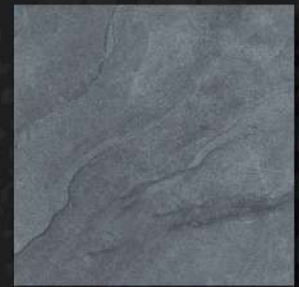
เก็ตติ้ง เกร  
GETTING GREY




ลิเนียร์ เกร  
LINEAR GREY




เอซิก เกรย์  
ACID GREY



เคนซิงตัน  
KENSINGTON



คาลอส  
CALOS



ซันนี่  
SUNNY




ยอร์ช  
YACHT



โปเซ็ท  
POSET



แซนซิโอะ เบา  
SANCIO BEIGE



แซนซิโอะ เกร  
SANCIO GREY



สโตนลุค เบา (AS)  
STONE LOOK BEIGE (AS)



สโตนลุค เกร (AS)  
STONE LOOK GREY (AS)



แกรนออรา  
GRANOLA



แกรนออรา โกลด์  
GRANOLA GOLD



ไม้ยมกทึบ (๗)  
MAIYAMOK TEAK



ไม้ยมกทอง (๗)  
MAIYAMOK GOLD



วิลโลว์ เกร  
WILLOW GREY



ไม้แพรวพราว  
MAI PRAEWPRAO



ไม้เด่นชัย  
MAI DENCHAI



มะฮอกกานี  
MAHOKKANEE

LUXURY SERIES (M)



ลักซัวร์ ไวท์  
LUXURY WHITE

ลักซัวร์ แบล็ค  
LUXURY BLACK

SOFT LINE SERIES (G)



ซอฟท์ लाईน์ ไวท์  
SOFT LINE WHITE

ซอฟท์ लाईน์ เกร  
SOFT LINE GREY

CHELSEA SERIES (M)



เชลซี เบจ (D)  
CHELSEA BEIGE

เชลซี เกร (D)  
CHELSEA GREY

MARBLE SERIES (G)



มาร์เบิล ฟล็อก  
MARBLE FLOG

มาร์เบิล กลอส (D)  
MARBLE GLOSS



กลอสซี่ ไวท์  
GLOSSY WHITE



ทริเซต เกร (D)  
TRISSET GREY



โมนา ซีเมนต์ (D)  
MONA CEMENT



แองเจลา  
ANGELA



อีสเทิร์น เกร (D)  
EASTERN GREY




แม็กม่า  
MAXMA



คาลิโต้ เกร  
CARLITO GREY



LAMES GREY SLIM  
RMD00157



ROYAL DARK GREY SLIM  
RMD00158



นิวเวย์รอน  
NEW WAYRON



ออชาร์ด เบจ (D)  
ORCHARD BEIGE



ทริซ วู้ด (D)  
TRIZZ WOOD



ซัลฟอร์ด  
SALFORD



ลัมเบอร์ วู้ด เบจ  
LUMBER WOOD BEIGE



เฮนน่า แมท  
HENNA MATT




สตอร์ม เกร  
STORM GREY



พีทาชัส เกร (D)  
PEGASUS GREY

Basketweave



เพิ่มลูกเล่นการปูกระเบื้องทรงสี่เหลี่ยมผืนผ้า ด้วยการปูแนวทิวส์สลับกับแนวนอน





TIA SERIES

G



เทีย โทท์  
TIA WHITE

เทีย เกร  
TIA GREY

LUCIEN SERIES

G M




ลูเซียน โทท์  
LUCIEN WHITE

ลูเซียน แบล็ค  
LUCIEN BLACK

VILLAGE SERIES

M



วิลเลาเบ้า  
VILLAGE BEIGE

วิลเลาเกร  
VILLAGE GREY

วิลเลาดาร์กเกร  
VILLAGE DARK GREY

วิลเลาแบล็ค  
VILLAGE BLACK

SANDBOX SERIES

G M



แซนบ็อก เบ้า  
SANDBOX BEIGE

แซนบ็อก เกร  
SANDBOX GREY

BLINK SERIES

M




บลิ่ง โทท์  
BLINK WHITE

บลิ่ง ครีม  
BLINK CREAM


บลิ่ง เกร  
BLINK GREY

บลิ่ง แบล็ค  
BLINK BLACK



G

อนาล็อก  
ANALOG



G

โคซี่  
COZY



G

เอนเตอร์เทน  
ENTERTAIN



M

มาร์ลาส เกร  
MARLAST GREY



M

เมทัล  
METAL



G

โนเบิล  
NOBLE



M

เบ้า วิลล่า  
BEIGE VILLA



M

ซิกเนเจอร์เบ้า  
SIGNATURE BEIGE



M

แบล็คพูล  
BLACK POOL




M

เอเธนส์เทา  
ATHENS GREY



M

มู้ดเกรย์  
MOODGREY



M

ฟอสเตอร์  
FOSTER



M

พอตเตอร์  
POTTER



S

ไอดีล  
IDEAL



M

แม็กซ์แบล็ค  
MAXIM BLACK



M

ซันเดอร์ วู้ด  
SUNDER WOOD



G

บีช กลอสซี่  
BEECH GLOSSY



M


ไม้นิมส์  
MAI NIMES



AS

บรูเน็ต (AS)  
BRUNETTE (AS)

ONYX MATT SERIES (M)



โอนิกซ์แมทไวท์  
ONYX MATT WHITE

โอนิกซ์แมท  
ONYX MATT

SKIN SERIES (S)




สกิน เบจ  
SKIN BEIGE

สกิน เกรย์  
SKIN GREY

สกิน ดาร์คเกรย์  
SKIN DARK GREY

NOBU SERIES (M)



โนบุ  
NOBU

โนบุ เกรย์  
NOBU GREY

โนบุ ดาร์ค เกรย์  
NOBU DARK GREY

โนบุ บราวน์  
NOBU BROWN

โนบุ แบล็ค  
NOBU BLACK

SCOFIELD SERIES (M)



สกอฟีลด์ เบจ  
SCOFIELD BEIGE

สกอฟีลด์ เกรย์  
SCOFIELD GREY

PLAN SERIES (M)




แพลน เกรย์  
PLAN GREY

แพลน เบจ  
PLAN BEIGE

แพลน ช็อค  
PLAN CHOC

แพลน แบล็ค  
PLAN BLACK

NORWICH SERIES (M)



นอร์วิชเบจ  
NORWICH BEIGE

นอร์วิชช็อค  
NORWICH CHOC

นอร์วิชเกรย์  
NORWICH GREY

นอร์วิชแบล็ค  
NORWICH BLACK

GOLDEN STONE SERIES (M)



BEIGE

ORANGE

PHET SERIES (M)




เพชรเนื้อ  
PHET BEIGE


เพชรส้ม  
PHET ORANGE

เพชรเทา  
PHET GREY

เพชรนิล  
PHET BLACK



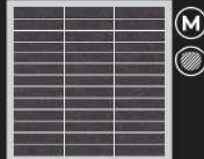
ขาวนวล  
KHAONUAN



จางาม  
NGANGAM



ธิดา เกร  
TIDA GREY



มอริส แบล็ค  
MAURICE BLACK



ไบรตัน  
BRYTON

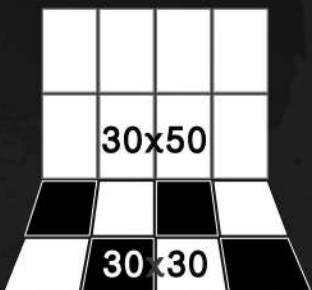


เล็ฟวู้ด เกร  
LOVEWOOD GREY



ฟอเรสต์วู้ด  
FOREST WOOD


Chessboard



เพิ่มลูกเล่นให้กับกระเบื้อง  
ขนาดเล็กด้วยการปูสลับสี  
ทำให้พื้นที่ดูมีมิติมากขึ้น



CORRUGATE SERIES



คอรูเกต  
CORRUGATE

คอรูเกต แบล็ค  
CORRUGATE BLACK

COLUMBIA SERIES



โคลัมเบีย บราวน์  
COLUMBIA BROWN

โคลัมเบีย เกร  
COLUMBIA GREY


FARGO SERIES



ฟาโก เบจ  
FARGO BEIGE

ฟาโก บราวน์  
FARGO BROWN

SKUBB SERIES



สคูบ  
SKUBB

สคูบ เดคคอร์  
SKUBB DECOR



คูลไวท์  
COOL WHITE



เทมพี  
TEMPE



แนชวิลล์  
NASHVILLE




บอสตัน  
BOSTON



ทูลซ่า  
TULSA




จอร์เจีย  
GEORGIA



มาร์มาโร  
MARMARO



ดาราไวท์  
DARAWHITE



ซีสตาร์  
SEASTAR



เอดมอนตัน เกร  
EDMONTON GREY



อะคาเซีย  
ACACIA



เจมิน่า  
JEMINA



อังกอ  
ANGKOR



สโตนี่ บราวน์  
STONY BROWN



ซีซู  
SEA ZOO



แพนด้า  
PANDA



ฟัยองเซ  
FIANCE



เรนโบว์  
RAINBOW



ออแลนโด  
ORLANDO




โคล่าแบล็ค  
COLA BLACK



ไฮไลท์แบล็ค  
HIGHLIGHT BLACK



บลูแบล็ค  
BLUE BLACK




บาบาแบล็ค  
BABA BLACK



สตาร์แบล็ค  
STARRY BLACK

### FANCY SERIES



แฟนซี ไวท์ แฟนซี เกรย์  
FANCY WHITE FANCY GREY

### GEO SERIES



จีโอ จีโอ เกรย์  
GEO GEO GREY

### JAPAN SERIES



เจแปนไวท์ เจแปนบราวน์  
JAPAN WHITE JAPAN BROWN

### VERY SERIES



เวรี่ ไวท์ เวรี่ แบล็ค  
VERY WHITE VERY BLACK

### GLUTA SERIES



กลูต้า กลูต้า เกรย์  
GLUTA GLUTA GREY

### RUNNER SERIES



รันเนอร์ เบจ รันเนอร์ เกรย์  
RUNNER BEIGE RUNNER GREY



สโนว์  
SNOW



แม็กเนโต้  
MAGNETO



แม็กซิ멈 ไวท์  
MAXIMUM WHITE



ไวท์มัลลี  
WHITE MULLY



คาร์รารา (D)  
CARRARA (D)



แกรมเบรียน (D)  
GRAMBRIAN (D)



เรนาโต้  
RENATO



เอ็ดดี้  
EDDY



ลิน  
LYN



ลามেলা  
LAMELA



เมนโดซา  
MENDOZA



เพอร์รีน่า  
PERRYRNA

## มาตรฐานคุณสมบัติ

Description	Norm	Standard	RCI Standard
<b>Product Classification</b>	ISO 13006 (มอก. 2508 - 2555)	(ISO 13006) / (มอก. 2508-2555) Group BII <sub>1</sub> (6% < E ≤ 10%)	Floor Tile Group BII <sub>1</sub>
ขนาดของกระเบื้อง Dimension and Surface Quality (mm)	ISO 10545 - 2	± 0.6%	± 0.5%
ความหนา Thickness (mm)	ISO 10545 - 2	± 5%	± 5%
ความตรงของ Straightness (mm)	ISO 10545 - 2	± 0.5%	± 0.3%
ความเด้งฉาก Rectangular (mm)	ISO 10545 - 2	± 0.6%	± 0.3%
ความราบของผิว Flatness : Convex (+) / Concave (-)			
- ความโค้งตรงกลาง Center Curvature	ISO 10545 - 2	± 0.5%	+ 0.3% / - 0.1%
- ความโค้งที่ขอบ Edge Curvature	ISO 10545 - 2	± 0.5%	+ 0.3% / - 0.1%
- ความบิดเบี้ยว Warpage	ISO 10545 - 2	± 0.5%	+ 0.3% / - 0.1%
การดูดซับน้ำ Water Absorption	ISO 10545 - 3	6% < E ≤ 10%	6% - 10%
การต้านแรงกดแตก Breaking Strength	ISO 10545 - 4	Thickness ≥ 7.5 mm : ≥ 800 N Thickness < 7.5 mm : ≥ 500 N	≥ 800 N 500 N - 800 N
โมดูลัสแตกหัก Modulus of Rupture : MOR	ISO 10545 - 4	≥ 18 N/mm <sup>2</sup>	≥ 18 N/mm <sup>2</sup>
ความทนการขัดถูหน้าของกระเบื้องพื้นชนิดเคลือบ Resistance to Surface Abrasion : Glazed Tiles	ISO 10545 - 7	Reported Abrasion CLASS	Reported Abrasion CLASS